

BERITA RESMI STATISTIK

No. 48/08/63/Th. XXVIII, 5 Agustus 2024



Pertumbuhan Ekonomi Kalimantan Selatan Triwulan II-2024

- Perekonomian Kalimantan Selatan Triwulan II-2024 tumbuh 4,81 persen (*y-on-y*)
- Perekonomian Kalimantan Selatan Triwulan II-2024 tumbuh 7,53 persen (*q-to-q*)
- Perekonomian Kalimantan Selatan Triwulan II-2024 tumbuh 4,88 persen (*c-to-c*)



- Perekonomian Kalimantan Selatan berdasarkan besaran Produk Domestik Regional Bruto (PDRB) atas dasar harga berlaku triwulan II-2024 mencapai 69,98 triliun rupiah dan atas dasar harga konstan 2010 mencapai 39,23 triliun rupiah.
- Perekonomian Kalimantan Selatan triwulan II-2024 terhadap triwulan II-2023 mengalami pertumbuhan sebesar 4,81 persen (*y-on-y*). Dari sisi produksi, lapangan usaha Pengadaan Listrik dan Gas mengalami pertumbuhan tertinggi, mencapai 8,73 persen. Dari sisi pengeluaran, komponen Pengeluaran Konsumsi LNPRT mengalami pertumbuhan tertinggi, sebesar 13,77 persen.
- Perekonomian Kalimantan Selatan triwulan II-2024 terhadap triwulan I-2024 mengalami pertumbuhan sebesar 7,53 persen (*q-to-q*). Dari sisi produksi, lapangan usaha Pertanian, Kehutanan, dan Perikanan mengalami pertumbuhan tertinggi, mencapai 35,69 persen. Sementara dari sisi pengeluaran, pertumbuhan tertinggi berada pada komponen Pengeluaran Konsumsi Pemerintah, sebesar 43,10 persen.
- Perekonomian Kalimantan Selatan triwulan I s.d. II-2024 terhadap triwulan I s.d. II-2023 mengalami pertumbuhan sebesar 4,88 persen (*c-to-c*). Dari sisi produksi, lapangan usaha Pengadaan Listrik dan Gas mengalami pertumbuhan tertinggi, mencapai 8,36 persen. Sementara dari sisi pengeluaran, pertumbuhan tertinggi berada pada komponen Pengeluaran Konsumsi LNPRT, sebesar 16,95 persen.

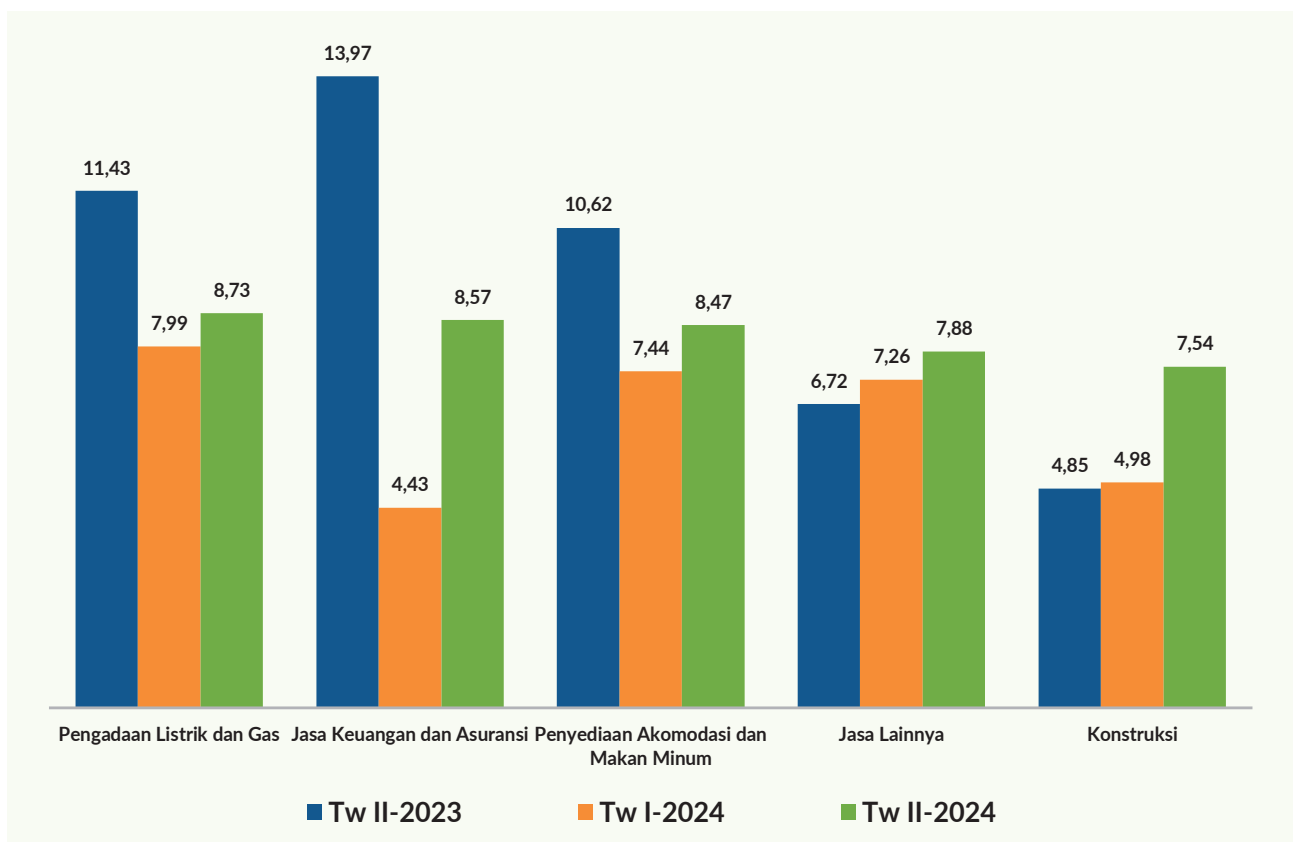
A. PDRB Menurut Lapangan Usaha

1. Pertumbuhan Ekonomi Triwulan II-2024 terhadap Triwulan II-2023 (y-on-y)

Ekonomi Kalimantan Selatan triwulan II-2024 dibanding triwulan II-2023 (y-on-y) mengalami pertumbuhan sebesar 4,81 persen. Seluruh lapangan usaha mengalami pertumbuhan positif dan lapangan usaha yang mengalami pertumbuhan tertinggi adalah Pengadaan Listrik dan Gas sebesar 8,73 persen; Jasa Keuangan dan Asuransi sebesar 8,57 persen; dan Penyediaan Akomodasi dan Makan Minum sebesar 8,47 persen. Di sisi lain, lapangan usaha Pertambangan dan Penggalian; Industri Pengolahan; dan Pertanian, Kehutanan, dan Perikanan mencatatkan pertumbuhan positif paling lambat di triwulan ini.

Struktur PDRB Kalimantan Selatan menurut lapangan usaha atas dasar harga berlaku triwulan II-2024 masih didominasi oleh Pertambangan dan Penggalian sebesar 27,42 persen; Pertanian, Kehutanan, dan Perikanan sebesar 12,80 persen; dan Industri Pengolahan sebesar 10,65 persen. Peranan ketiga lapangan usaha tersebut dalam perekonomian Kalimantan Selatan mencapai 50,87 persen.

Berdasarkan sumber pertumbuhan ekonomi triwulan II-2024, sumber pertumbuhan tertinggi secara y-on-y berasal dari lapangan usaha Pertambangan dan Penggalian sebesar 0,74 persen; Pertanian, Kehutanan, dan Perikanan sebesar 0,62 persen; dan Konstruksi sebesar 0,54 persen.

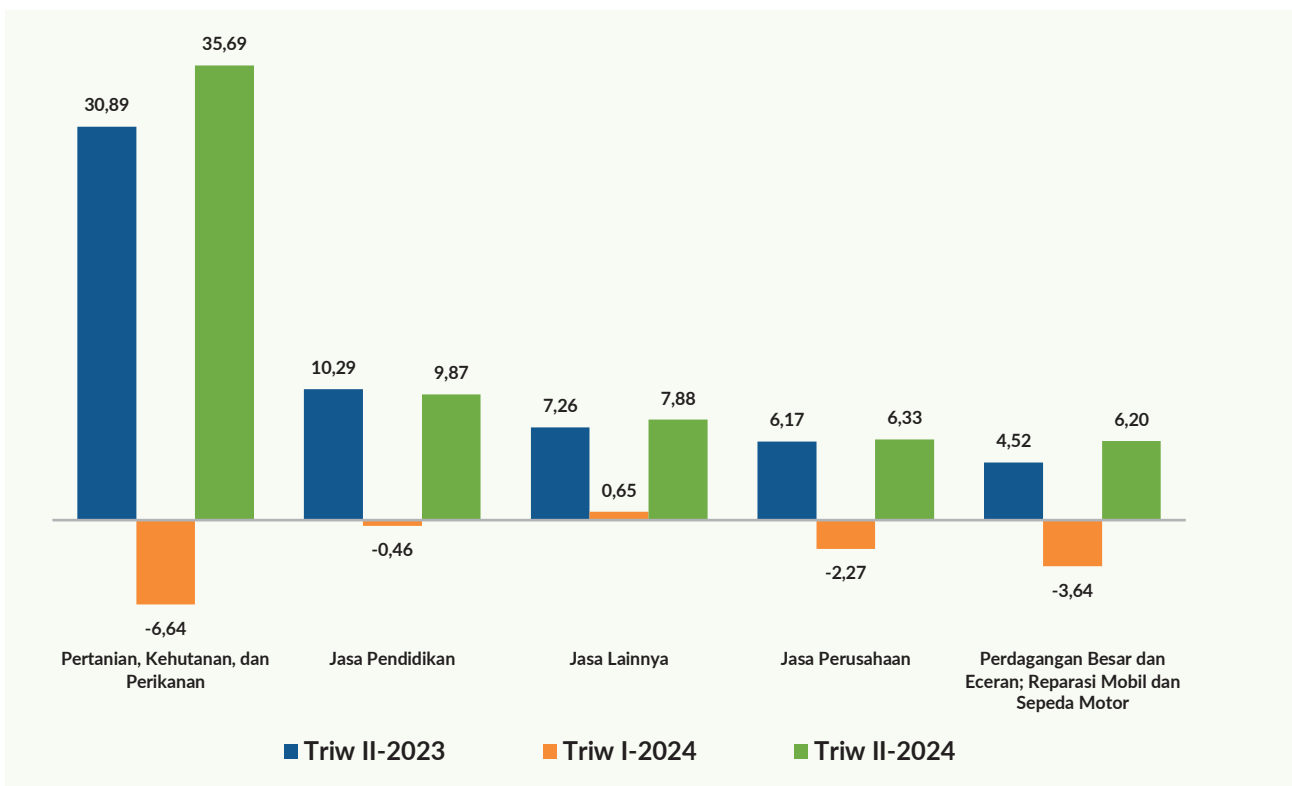


Gambar 1 Pertumbuhan PDRB Beberapa Lapangan Usaha (y-on-y, persen)

2. Pertumbuhan Ekonomi Triwulan II-2024 terhadap Triwulan I-2024 (q-to-q)

Ekonomi Kalimantan Selatan triwulan II-2024 dibanding triwulan I-2024 (q-to-q) mengalami pertumbuhan sebesar 7,53 persen. Seluruh lapangan usaha mengalami pertumbuhan positif dan lapangan usaha dengan laju pertumbuhan tertinggi adalah Pertanian, Kehutanan, dan Perikanan sebesar 35,69 persen; Jasa Pendidikan sebesar 9,87 persen; dan Jasa Lainnya sebesar 7,88 persen. Sementara lapangan usaha yang mencatatkan laju pertumbuhan positif paling lambat di triwulan ini adalah Industri Pengolahan; Jasa Keuangan dan Asuransi; dan Pengadaan Listrik dan Gas.

Berdasarkan sumber pertumbuhan ekonomi triwulan II-2024, lapangan usaha yang menjadi sumber pertumbuhan tertinggi secara q-to-q berasal dari lapangan usaha Pertanian, Kehutanan, dan Perikanan; Pertambangan dan Penggalan; dan Perdagangan Besar dan Eceran; Reparasi Mobil dan Sepeda Motor.

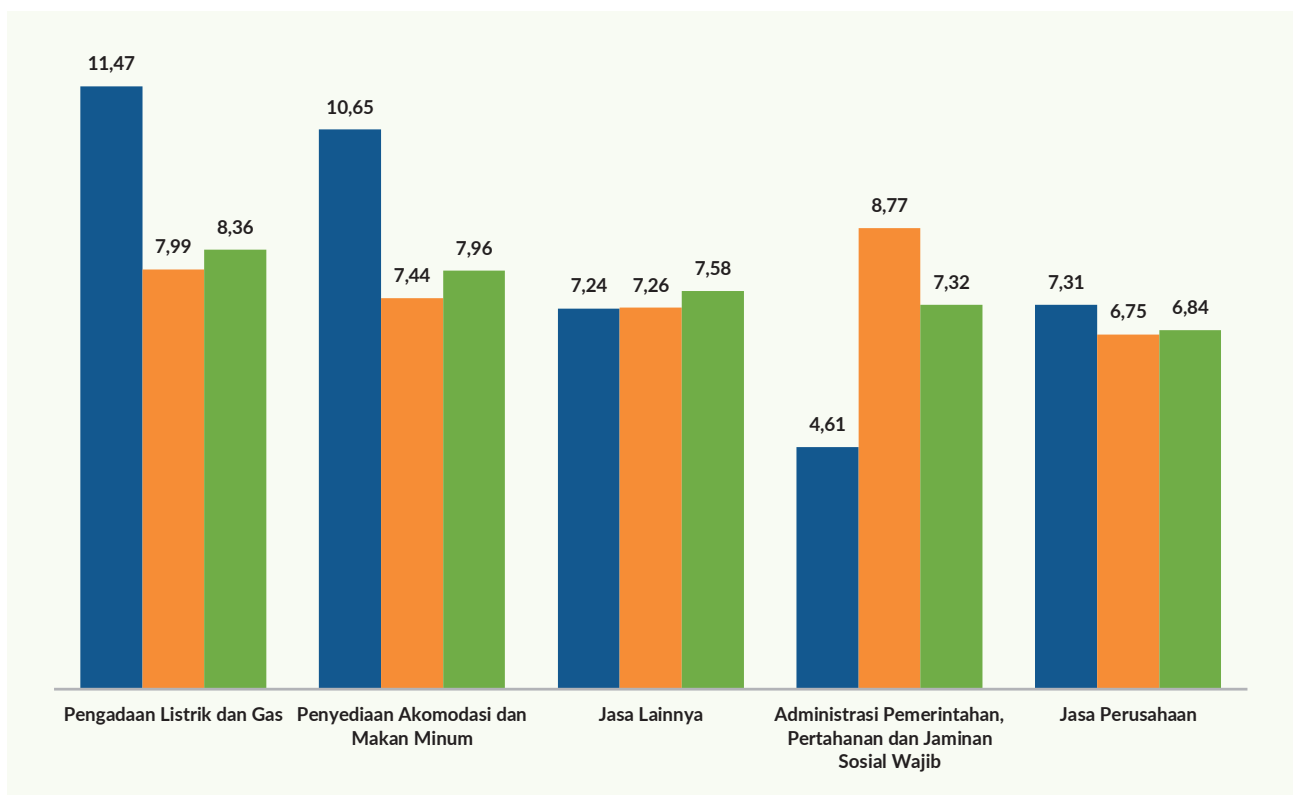


Gambar 2 Pertumbuhan PDRB Beberapa Lapangan Usaha (q-to-q, persen)

3. Pertumbuhan Ekonomi Semester I-2024 terhadap Semester I-2023 (c-to-c)

Ekonomi Kalimantan Selatan secara kumulatif pada triwulan I s.d. II-2024 dibanding dengan triwulan I s.d. II-2023 (c-to-c) mengalami pertumbuhan sebesar 4,88 persen. Seluruh lapangan usaha mengalami pertumbuhan positif dan lapangan usaha dengan laju pertumbuhan tertinggi adalah Pengadaan Listrik dan Gas sebesar 8,36 persen; Penyediaan Akomodasi dan Makan Minum sebesar 7,96 persen; dan Jasa Lainnya sebesar 7,58 persen. Sementara lapangan usaha Pertanian, Kehutanan, dan Perikanan; Industri Pengolahan; dan Perdagangan Besar dan Eceran; Reparasi Mobil dan Sepeda Motor mengalami pertumbuhan positif paling lambat di triwulan ini.

Berdasarkan sumber pertumbuhan ekonomi triwulan II-2024, lapangan usaha yang menjadi sumber pertumbuhan tertinggi secara c-to-c berasal dari lapangan Pertambangan dan Pengalihan; Konstruksi; dan Industri Pengolahan.



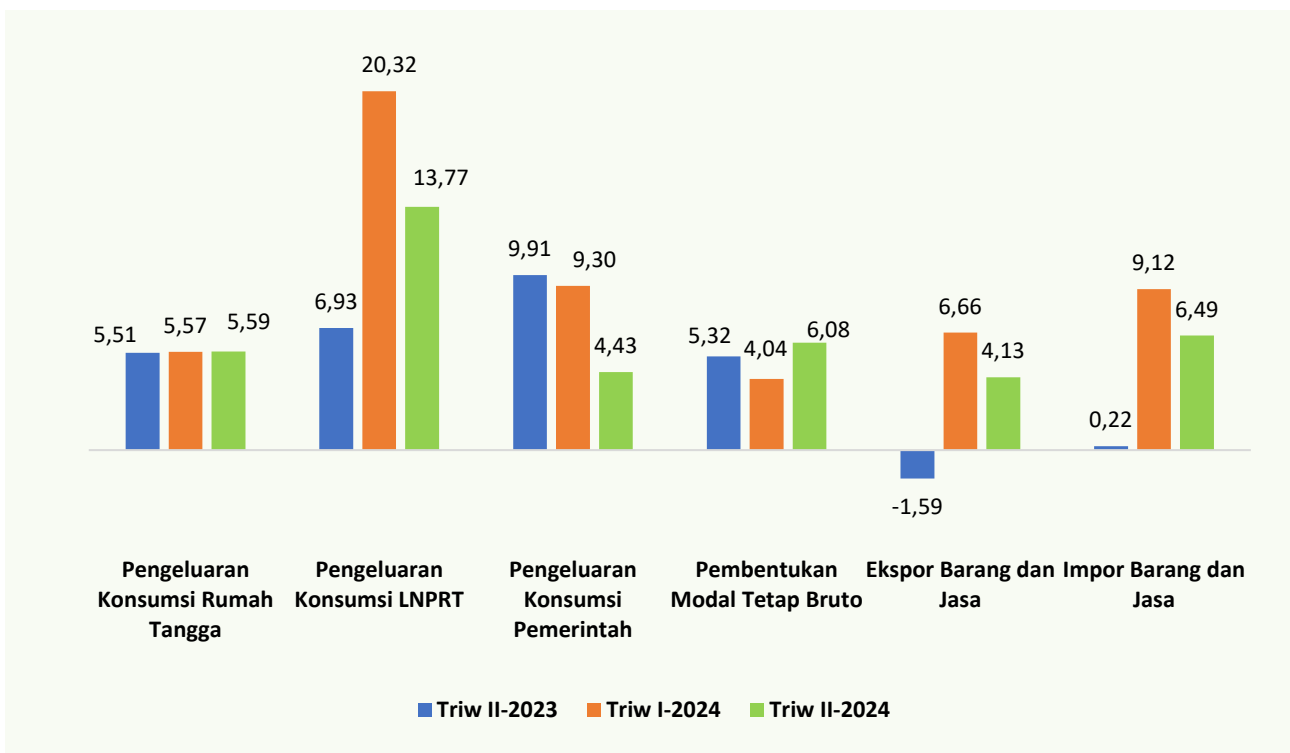
Gambar 3 Pertumbuhan PDRB Beberapa Lapangan Usaha (c-to-c, persen)

B. PDRB Menurut Pengeluaran

1. Pertumbuhan Ekonomi Triwulan II-2024 terhadap Triwulan II-2023 (y-on-y)

Ekonomi Kalimantan Selatan pada triwulan II-2024 dibanding triwulan II-2023 (y-on-y) tumbuh sebesar 4,81 persen. Pertumbuhan positif terjadi pada seluruh komponen pengeluaran, yaitu komponen Pengeluaran Konsumsi Rumah Tangga, Pengeluaran LNPRT, Pengeluaran Konsumsi Pemerintah, dan Pembentukan Modal Tetap Bruto yang masing-masing tumbuh sebesar 5,59 persen; 13,77 persen; 4,43 persen, dan 6,08 persen. Sementara itu komponen Ekspor tumbuh sebesar 4,13 persen dan komponen Impor tumbuh sebesar sebesar 6,49 persen.

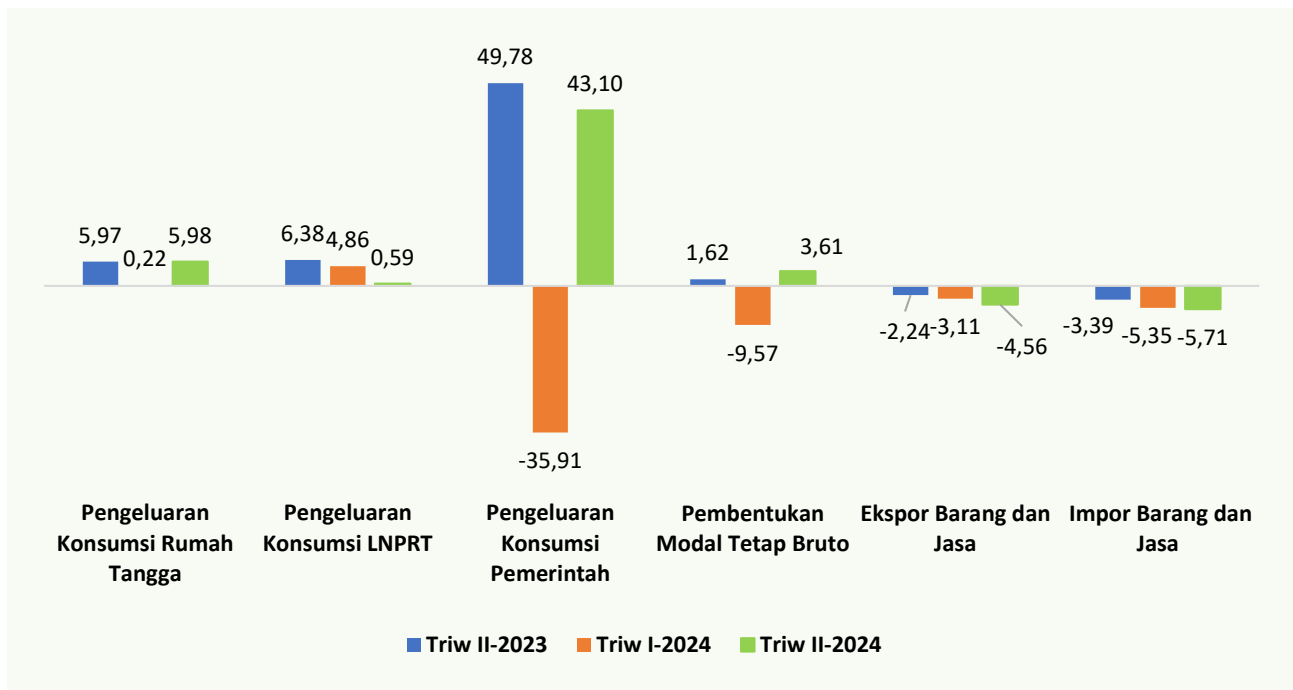
Berdasarkan sumber pertumbuhan ekonomi triwulan II-2024, sumber pertumbuhan tertinggi berasal dari komponen Pengeluaran Konsumsi Rumah Tangga sebesar 2,64 persen dan Pembentukan Modal Tetap Bruto sebesar 1,31 persen.



Gambar 4 Pertumbuhan PDRB Komponen-Komponen Pengeluaran (y-on-y, persen)

2. Pertumbuhan Ekonomi Triwulan II-2024 terhadap Triwulan I-2024 (q-to-q)

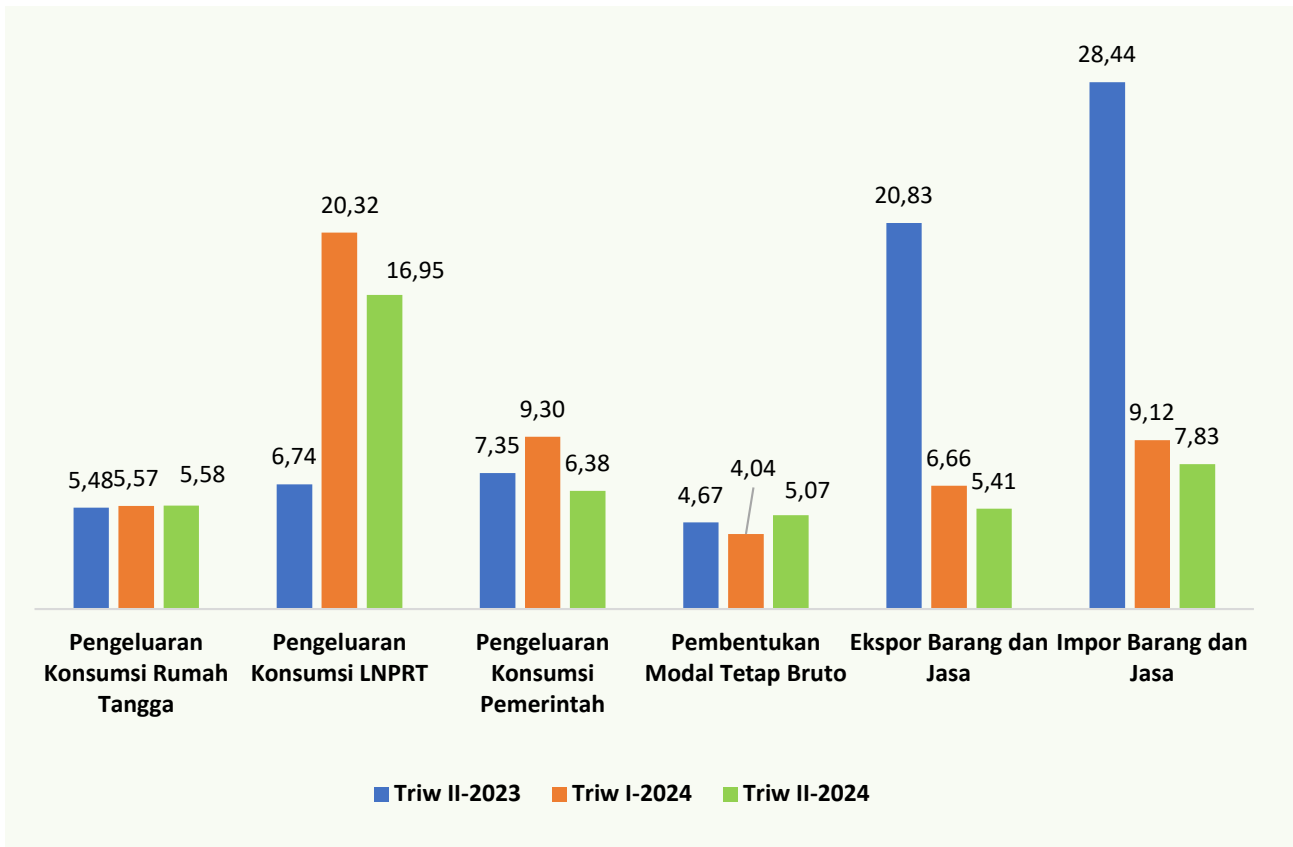
Ekonomi Kalimantan Selatan triwulan II-2024 dibanding triwulan I-2024 (q-to-q) mengalami pertumbuhan sebesar 7,53 persen. Pertumbuhan ekonomi triwulan II-2024 secara q-to-q dipicu terutama oleh momen bulan Ramadan, Hari Raya Idul Fitri, dan Hari Raya Idul Adha. Pertumbuhan tertinggi pada triwulan ini dicapai oleh komponen Pengeluaran Konsumsi Pemerintah, tumbuh hingga 43,10 persen. Peningkatan pertumbuhan Pengeluaran Konsumsi Pemerintah bersumber terutama dari realisasi Belanja Pegawai; dan Belanja Barang dan Jasa yang memberikan kontribusi terbesar pada konsumsi pemerintah. Bersamaan juga dengan realisasi pencairan THR dan Gaji Ke-13 untuk ASN pada bulan April dan Juni. Di sisi lain, komponen lainnya seperti Komponen Pengeluaran LNPRT dan Pembentukan Modal Tetap Bruto juga mengalami pertumbuhan yang positif yang masing-masing tumbuh sebesar 0,59 persen dan 3,61 persen. Sedangkan komponen Ekspor dan Impor mengalami kontraksi sebesar 4,56 persen dan 5,71 persen.



Gambar 5 Pertumbuhan PDRB Komponen-Komponen Pengeluaran (q-to-q, persen)

3. Pertumbuhan Ekonomi Semester I-2024 terhadap Semester I-2023 (c-to-c)

Ekonomi Kalimantan Selatan Semester I-2024 dibandingkan dengan Semester I-2023 tumbuh sebesar 4,88 persen (c-to-c). Semua Komponen mengalami pertumbuhan positif pada semester ini. Lebih rinci menurut masing-masing komponen pengeluaran, komponen Pengeluaran Konsumsi Rumah Tangga tumbuh sebesar 5,58 persen, Pengeluaran Konsumsi LNPRT tumbuh sebesar 16,95 persen, Pengeluaran Konsumsi Pemerintah tumbuh sebesar 6,38 persen, Pembentukan Modal Tetap Bruto tumbuh sebesar 5,07 persen, Ekspor tumbuh sebesar 5,41 persen, dan Impor tumbuh sebesar 7,83 persen.



Gambar 6 Pertumbuhan PDRB Komponen-Komponen Pengeluaran (c-to-c, persen)

Tabel 1 PDRB Kalimantan Selatan Atas Dasar Harga Berlaku dan Harga Konstan 2010 Menurut Lapangan Usaha (miliar rupiah)

Lapangan Usaha	Harga Berlaku			Harga Konstan 2010		
	Triw II-2023	Triw I-2024	Triw II-2024	Triw II-2023	Triw I-2024	Triw II-2024
(1)	(2)	(3)	(4)	(5)	(6)	(7)
A. Pertanian, Kehutanan dan Perikanan	8.239,62	6.474,64	8.958,30	5.247,42	4.039,07	5.480,67
B. Pertambangan dan Penggalian	21.217,83	18.952,99	19.190,86	8.951,11	8.879,05	9.226,29
C. Industri Pengolahan	7.092,08	7.410,78	7.449,98	4.503,64	4.670,78	4.676,45
D. Pengadaan Listrik dan Gas	85,16	92,42	94,15	48,49	52,23	52,73
E. Pengadaan Air, Pengelolaan Sampah, Limbah dan Daur Ulang	243,45	247,25	262,86	163,14	164,68	172,12
F. Konstruksi	4.351,64	4.596,99	4.805,61	2.676,67	2.764,85	2.878,61
G. Perdagangan Besar dan Eceran, Reparasi Mobil dan Sepeda Motor	6.530,35	6.471,38	6.941,55	3.516,28	3.465,29	3.680,09
H. Transportasi dan Pergudangan	4.659,68	4.914,42	5.353,59	2.562,52	2.531,61	2.678,77
I. Penyediaan Akomodasi dan Makan Minum	1.276,57	1.330,94	1.411,51	827,90	852,48	897,99
J. Informasi dan Komunikasi	2.224,07	2.345,65	2.408,62	1.674,41	1.753,59	1.791,24
K. Jasa Keuangan dan Asuransi	2.021,56	2.183,70	2.215,03	1.164,79	1.255,82	1.264,65
L. Real Estat	1.363,24	1.416,79	1.475,47	923,52	945,84	973,53
M,N. Jasa Perusahaan	438,82	449,40	482,77	242,78	244,10	259,56
O. Administrasi Pemerintahan, Pertahanan dan Jaminan Sosial Wajib	3.349,49	3.493,68	3.721,34	1.929,20	1.948,20	2.044,36
P. Jasa Pendidikan	2.791,66	2.666,66	2.940,84	1.756,94	1.671,16	1.836,16
Q. Jasa Kesehatan dan Kegiatan Sosial	1.305,18	1.317,62	1.382,65	790,08	792,13	828,97
R,S,T,U. Jasa Lainnya	789,99	811,55	886,72	450,30	450,32	485,80
Produk Domestik Regional Bruto (PDRB)	67.980,39	65.176,86	69.981,85	37.429,19	36.481,20	39.227,98

Tabel 2 Laju Pertumbuhan dan Sumber Pertumbuhan PDRB Kalimantan Selatan Menurut Lapangan Usaha (persen)

Lapangan Usaha		Triwulan I-2024 terhadap Triwulan IV-2023 (q-to-q)	Triwulan II-2024 terhadap Triwulan I-2024 (q-to-q)	Triwulan I-2024 terhadap Triwulan I-2023 (y-on-y)	Triwulan II-2024 terhadap Triwulan II-2023 (y-on-y)	Semester I-2024 terhadap Semester I-2023 (c-to-c)	Sumber Pertumbuhan Triwulan II-2024 (y-on-y)
(1)	(2)	(3)	(4)	(5)	(6)	(7)	
A.	Pertanian, Kehutanan dan Perikanan	-6,64	35,69	0,75	4,45	2,84	0,62
B.	Pertambangan dan Penggalian	-9,34	3,91	7,21	3,07	5,06	0,74
C.	Industri Pengolahan	-2,42	0,12	3,01	3,84	3,42	0,46
D.	Pengadaan Listrik dan Gas	-2,90	0,94	7,99	8,73	8,36	0,01
E.	Pengadaan Air, Pengelolaan Sampah, Limbah dan Daur Ulang	-3,94	4,52	4,89	5,51	5,21	0,02
F.	Konstruksi	-13,72	4,11	4,98	7,54	6,27	0,54
G.	Perdagangan Besar dan Eceran, Reparasi Mobil dan Sepeda Motor	-3,64	6,20	3,01	4,66	3,85	0,44
H.	Transportasi dan Pergudangan	-6,34	5,81	5,69	4,54	5,09	0,31
I.	Penyediaan Akomodasi dan Makan Minum	1,12	5,34	7,44	8,47	7,96	0,19
J.	Informasi dan Komunikasi	2,74	2,15	6,39	6,98	6,69	0,31
K.	Jasa Keuangan dan Asuransi	0,89	0,70	4,43	8,57	6,47	0,27
L.	Real Estat	-1,86	2,93	5,15	5,42	5,29	0,13
M,N.	Jasa Perusahaan	-2,27	6,33	6,75	6,91	6,84	0,04
O.	Administrasi Pemerintahan, Pertahanan dan Jaminan Sosial Wajib	4,43	4,94	8,77	5,97	7,32	0,31
P.	Jasa Pendidikan	-0,46	9,87	4,91	4,51	4,70	0,21
Q.	Jasa Kesehatan dan Kegiatan Sosial	-6,97	4,65	4,82	4,92	4,87	0,10
R,S,T,U.	Jasa Lainnya	0,65	7,88	7,26	7,88	7,58	0,09
Produk Domestik Regional Bruto (PDRB)		-5,21	7,53	4,96	4,81	4,88	4,81

Catatan: q-to-q: PDRB atas dasar harga konstan pada suatu triwulan dibandingkan dengan triwulan sebelumnya
y-on-y: PDRB atas dasar harga konstan pada suatu triwulan dibandingkan dengan triwulan yang sama tahun sebelumnya
c-to-c : PDRB atas dasar harga konstan kumulatif sampai dengan triwulan dibandingkan periode kumulatif yang sama pada tahun sebelumnya

Tabel 3 Distribusi PDRB Kalimantan Selatan Menurut Lapangan Usaha (persen)

Lapangan Usaha	2023		2024	
	Triwulan I	Triwulan II	Triwulan I	Triwulan II
(1)	(2)	(3)	(4)	(5)
A. Pertanian, Kehutanan dan Perikanan	9,94	12,12	9,93	12,80
B. Pertambangan dan Penggalian	31,53	31,21	29,08	27,42
C. Industri Pengolahan	11,26	10,43	11,37	10,65
D. Pengadaan Listrik dan Gas	0,13	0,13	0,14	0,13
E. Pengadaan Air, Pengelolaan Sampah, Limbah dan Daur Ulang	0,37	0,36	0,38	0,38
F. Konstruksi	6,82	6,40	7,05	6,87
G. Perdagangan Besar dan Eceran, Reparasi Mobil dan Sepeda Motor	9,77	9,61	9,93	9,92
H. Transportasi dan Pergudangan	6,82	6,85	7,54	7,65
I. Penyediaan Akomodasi dan Makan Minum	1,93	1,88	2,04	2,02
J. Informasi dan Komunikasi	3,43	3,27	3,60	3,44
K. Jasa Keuangan dan Asuransi	3,31	2,97	3,35	3,17
L. Real Estat	2,09	2,01	2,17	2,11
M,N. Jasa Perusahaan	0,65	0,65	0,69	0,69
O. Administrasi Pemerintahan, Pertahanan dan Jaminan Sosial Wajib	4,85	4,93	5,36	5,32
P. Jasa Pendidikan	4,00	4,11	4,09	4,20
Q. Jasa Kesehatan dan Kegiatan Sosial	1,96	1,92	2,02	1,98
R,S,T,U. Jasa Lainnya	1,15	1,16	1,25	1,27
Produk Domestik Regional Bruto (PDRB)	100,00	100,00	100,00	100,00

Tabel 4 PDRB Kalimantan Selatan Atas Dasar Harga Berlaku dan Harga Konstan 2010 Menurut Pengeluaran (miliar rupiah)

Komponen	Harga Berlaku			Harga Konstan 2010		
	Triw II-2023	Triw I-2024	Triw II-2024	Triw II-2023	Triw I-2024	Triw II-2024
	(2)	(3)	(3)	(4)	(5)	(6)
1. Pengeluaran Konsumsi Rumah Tangga	28.712,13	29.438,32	31.575,14	17.666,62	17.600,11	18.653,42
2. Pengeluaran Konsumsi LNPRT	617,23	723,03	729,19	356,64	403,40	405,76
3. Pengeluaran Konsumsi Pemerintah	7.158,36	5.279,58	7.753,29	3.879,53	2.831,07	4.051,25
4. Pembentukan Modal Tetap Bruto	13.490,52	14.100,96	14.720,28	8.075,62	8.268,07	8.566,71
5. Perubahan Inventori	-703,01	-527,68	-171,17	-430,53	-318,66	-102,73
6. Ekspor Barang dan Jasa	54.480,22	51.555,69	51.166,76	31.340,75	34.193,96	32.636,12
7. Dikurangi Impor Barang dan Jasa	35.775,06	35.393,04	35.791,65	23.459,45	26.496,75	24.982,54
Produk Domestik Regional Bruto (PDRB)	67.980,39	65.176,86	69.981,85	37.429,19	36.481,20	39.227,98

Tabel 5 Laju Pertumbuhan dan Sumber Pertumbuhan PDRB Kalimantan Selatan Menurut Pengeluaran (persen)

Komponen	Triw I-2024 terhadap Triw IV-2023 (q-to-q)	Triw II-2024 terhadap Triw I-2024 (q-to-q)	Triw I-2024 terhadap Triw I-2023 (y-on-y)	Triw II-2024 terhadap Triw II-2023 (y-on-y)	Semester I-2024 terhadap Semester I-2023 (c-to-c)	Sumber Pertumbuhan Triw II-2023 (y-on-y)
(1)	(2)	(3)	(4)	(5)	(6)	(7)
1. Pengeluaran Konsumsi Rumah Tangga	0,22	5,98	5,57	5,59	5,58	2,64
2. Pengeluaran Konsumsi LNPRT	4,86	0,59	20,32	13,77	16,95	0,13
3. Pengeluaran Konsumsi Pemerintah	-35,91	43,10	9,30	4,43	6,38	0,46
4. Pembentukan Modal Tetap Bruto	-9,57	3,61	4,04	6,08	5,07	1,31
5. Perubahan Inventori	-	-	-	-	-	-
6. Ekspor Barang dan Jasa	-3,11	-4,56	6,66	4,13	5,41	3,46
7. Dikurangi Impor Barang dan Jasa	-5,35	-5,71	9,12	6,49	7,83	4,07
Produk Domestik Regional Bruto (PDRB)	-5,21	7,53	4,96	4,81	4,88	4,81

Catatan: q-to-q: PDRB atas dasar harga konstan pada suatu triwulan dibandingkan dengan triwulan sebelumnya
y-on-y: PDRB atas dasar harga konstan pada suatu triwulan dibandingkan dengan triwulan yang sama tahun sebelumnya
c-to-c: PDRB atas dasar harga konstan kumulatif sampai dengan triwulan dibandingkan periode kumulatif yang sama pada tahun sebelumnya

Tabel 6 Distribusi PDRB Kalimantan Selatan Menurut Pengeluaran (persen)

Komponen	2023		2024	
	Triwulan I	Triwulan II	Triwulan I	Triwulan II
(1)	(2)	(3)	(4)	(5)
1. Pengeluaran Konsumsi Rumah Tangga	42,67	42,24	45,17	45,12
2. Pengeluaran Konsumsi LNPRT	0,91	0,91	1,11	1,04
3. Pengeluaran Konsumsi Pemerintah	7,29	10,53	8,10	11,08
4. Pembentukan Modal Tetap Bruto	21,02	19,84	21,63	21,03
5. Perubahan Inventori	-1,44	-1,03	-0,81	-0,24
6. Ekspor Barang dan Jasa	88,82	80,14	79,10	73,11
7. Dikurangi Impor Barang dan Jasa	59,26	52,63	54,30	51,14
Produk Domestik Regional Bruto (PDRB)	100,00	100,00	100,00	100,00

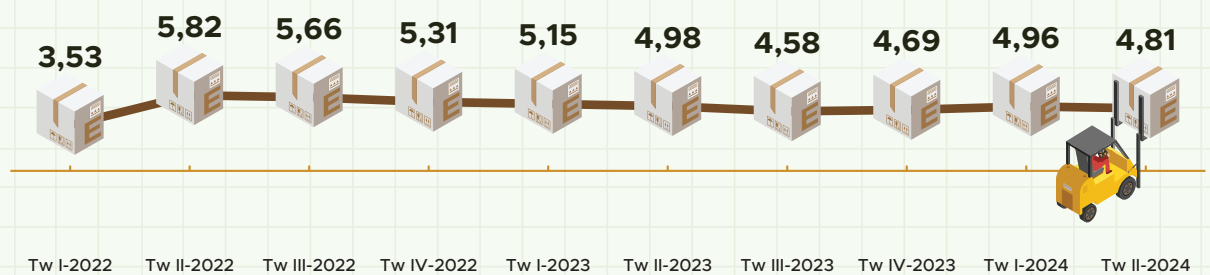
PERTUMBUHAN EKONOMI KALIMANTAN SELATAN TRIWULAN II-2024



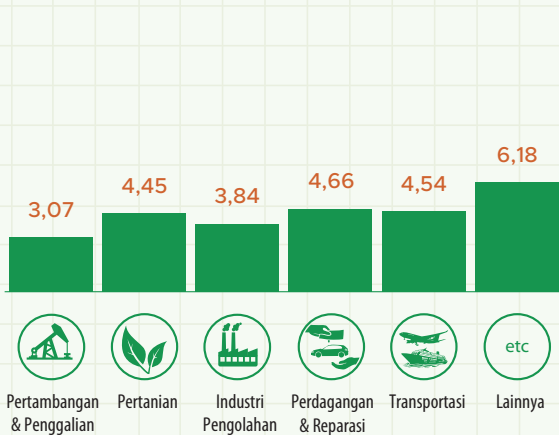
Berita Resmi Statistik No. 48/08/63/Th. XXVIII, 5 Agustus 2024



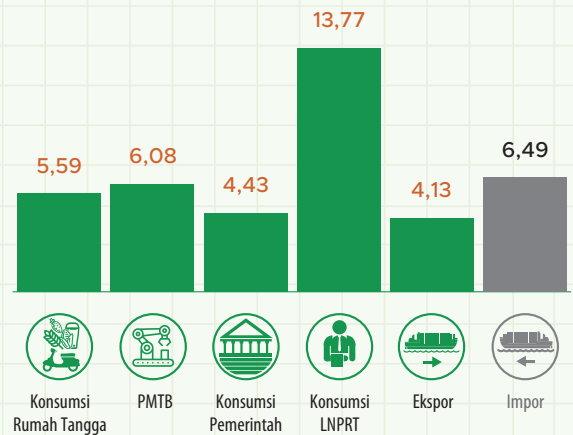
PERTUMBUHAN PRODUK DOMESTIK REGIONAL BRUTO (PDRB) 2022–2024 (y-on-y, persen)



PERTUMBUHAN PDRB MENURUT LAPANGAN USAHA TRIWULAN II-2024 (y-on-y, persen)



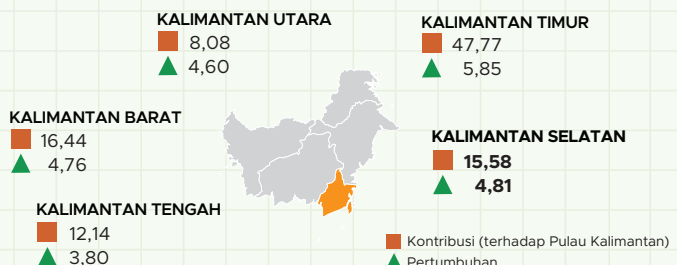
PERTUMBUHAN PDRB MENURUT PENGELUARAN TRIWULAN II-2024 (y-on-y, persen)



PERTUMBUHAN EKONOMI REGIONAL PULAU KALIMANTAN TRIWULAN II-2024 (y-on-y, persen)



Pada triwulan II-2024, ekonomi Kalimantan Selatan tumbuh sebesar 4,81 persen dan berkontribusi sebesar 15,58 persen terhadap ekonomi regional Pulau Kalimantan.



Gambar 7 Infografis Pertumbuhan Ekonomi Kalimantan Selatan Triwulan II-2024



Untuk informasi lebih lanjut silakan hubungi:



Martin Wibisono, S.ST., M.Si.

Kepala BPS Provinsi Kalimantan Selatan

☎ (0511) 679001

✉ wibi@bps.go.id

Untuk layanan perpustakaan, penjualan data mikro, publikasi elektronik, publikasi cetakan, dan peta digital wilayah kerja statistik sesuai peraturan yang berlaku maupun konsultasi statistik dapat menghubungi Pelayanan Statistik Terpadu (PST) di pst6300@bps.go.id.

Konten Berita Resmi Statistik dilindungi oleh Undang-Undang, hak cipta melekat pada Badan Pusat Statistik. Dilarang mengumumkan, mendistribusikan, mengomunikasikan, dan/atau menggandakan sebagian atau seluruh isi tulisan ini untuk tujuan komersial tanpa izin tertulis dari Badan Pusat Statistik.



**BADAN PUSAT STATISTIK
PROVINSI KALIMANTAN SELATAN**

Jalan Soekarno Hatta/Trikora No. 7, Banjarbaru 70713

email: bps6300@bps.go.id

Website: <https://kalsel.bps.go.id>