TERUS MELAJU UNTUK INDONESIA MAJU

BADAN PUSAT STATISTIK
PROVINSI KALIMANTAN SELATAN

ST2023
SENSUS PERTANIAN

PERTUMBUHAN EKONOMI KALIMANTAN SELATAN TRIWULAN II-2023

Berita Resmi Statistik No. 42/08/63/Th. XXVII

Martin Wibisono, S.ST., M.Si.
Kepala BPS Provinsi Kalimantan Selatan

Banjarbaru, 7 Agustus 2023

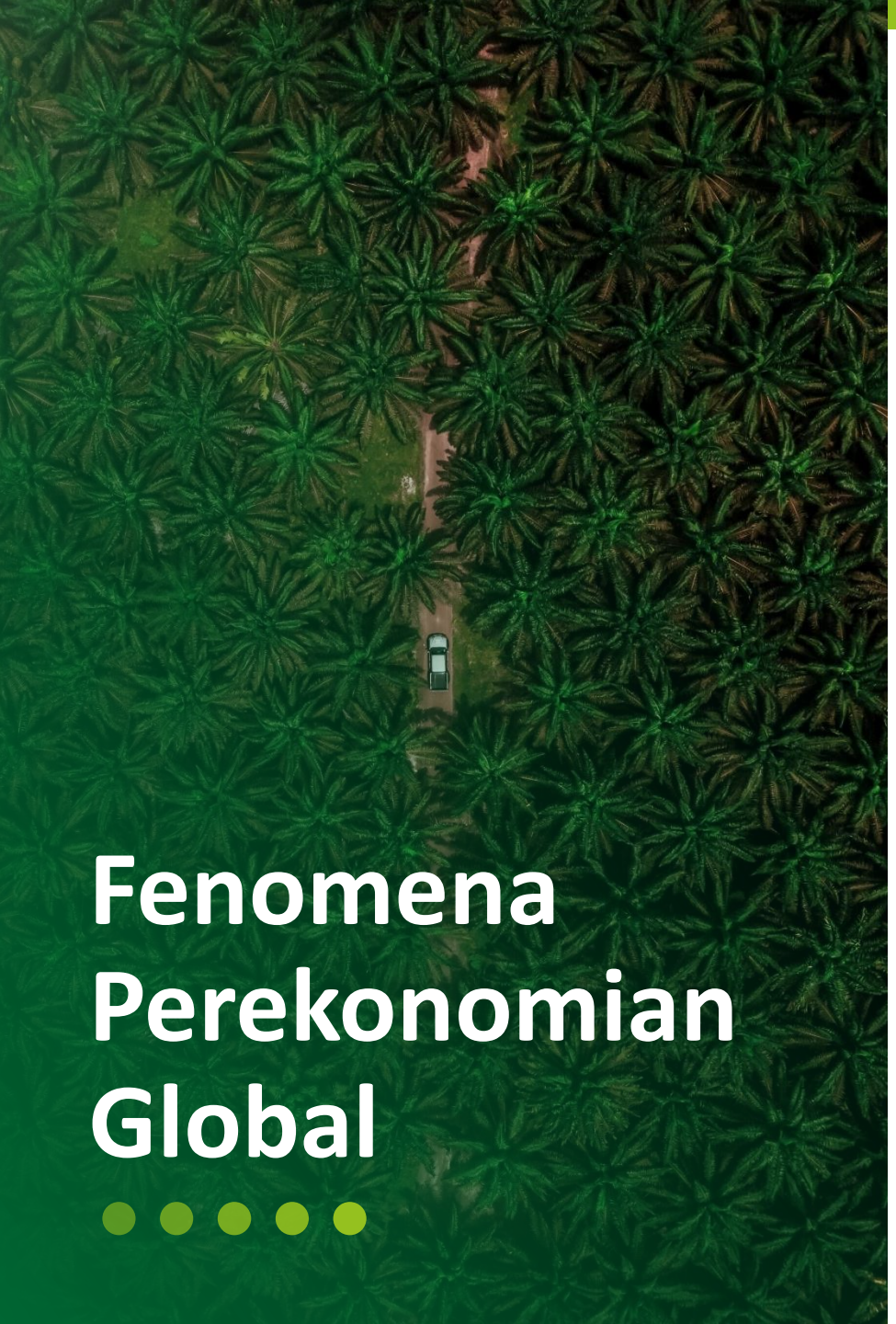

Fenomena Perekonomian Global

Pertumbuhan ekonomi negara mitra dagang Kalimantan Selatan triwulan II-2023 (persen):

Prediksi Pertumbuhan	Tiongkok[1]	India[1]	Jepang[2]
Triwulan II-2023 (*y-on-y*)	6,30	6,20	1,30

Prediksi Pertumbuhan	Malaysia[2]	Filipina[2]
Triwulan II-2023 (*y-on-y*)	3,90	6,30

Perkembangan harga komoditas di pasar global triwulan II-2023 (persen):

No	Komoditas	Triwulan II-2023 (*q-to-q*)	Triwulan II-2023 (*y-on-y*)
1	Batubara[3]	-30,66	-32,38
2	Palm Oil[3]	-3,76	-40,65
3	Karet[3]	-3,43	-24,23

Sumber: [1]rilis resmi; [2]prediksi tradingeconomics.com; [3]Bank Dunia

CATATAN PERISTIWA TRIWULAN II-2023

MOMEN IDUL FITRI DAN LIBUR SEKOLAH, TRANSPORTASI DAN AKOMODASI MENINGKAT

ST2023 SENSUS PERTANIAN

Jumlah penumpang berangkat dan barang muat melalui moda transportasi udara mengalami peningkatan pada triwulan II-2023:

- Penumpang berangkat melalui angkutan udara tumbuh sebesar 11,44 persen secara *q-to-q* dan 13,15 persen secara *y-on-y*.
- Barang muat melalui angkutan udara tumbuh sebesar 8,72 persen secara *y-on-y*.

Jumlah penumpang berangkat dan barang muat melalui moda transportasi laut mengalami peningkatan pada triwulan II-2023:

- Penumpang berangkat melalui angkutan laut tumbuh sebesar 20,54 persen secara *q-to-q*.
- Barang muat melalui angkutan laut tumbuh sebesar 21,12 persen secara *q-to-q* dan 33,70 persen secara *y-on-y*.

Tingkat Penghunian Kamar (TPK) hotel berbintang bulan April-Juni 2023 sebesar 46,86; 55,30; dan 54,26 persen, lebih tinggi dibandingkan bulan April-Juni 2022 sebesar 34,85; 52,72; dan 53,05 persen. Sementara TPK hotel non-bintang bulan April-Juni 2023 sebesar 22,42; 23,18; dan 23,52 persen, lebih tinggi daripada bulan April-Juni 2022 sebesar 19,11; 23,95; dan 23,35 persen.

CATATAN PERISTIWA KALIMANTAN SELATAN TRIWULAN II-2023

Inflasi Kalimantan Selatan tahun ke tahun bulan Juni 2023 sebesar 4,30 persen. Inflasi tertinggi terjadi pada kelompok transportasi sebesar 10,07 persen.

Secara *y-on-y*, nilai ekspor luar negeri Kalimantan Selatan pada triwulan II-2023 mengalami kontraksi lebih dari 25 persen. Sementara impor luar negeri mengalami kenaikan sekitar 30 persen dibandingkan dengan tahun 2023 pada triwulan yang sama. Impor barang modal Kalimantan Selatan mengalami kenaikan lebih dari 80 persen secara *y-on-y* pada triwulan II-2023.

Secara *y-on-y*, Realisasi Belanja Pemerintah APBD pada triwulan-II 2023 mengalami kenaikan untuk semua jenis belanja pegawai, barang dan jasa, serta belanja modal. Belanja pegawai meningkat seiring dengan pencairan THR dan Gaji ke-13 untuk ASN yang bersamaan pada triwulan II-2023.

Aktivitas LNPRT meningkat dengan adanya bulan Ramadhan dan Hari Raya Idul Fitri serta Idul Adha bersamaan di triwulan II-2023. Selain itu, aktivitas partai politik meningkat dengan terealisasinya bantuan dana partai politik dan kegiatan menjelang Pemilu 2024.

PEREKONOMIAN KALIMANTAN SELATAN TRIWULAN II-2023

ST2023
SENSUS PERTANIAN

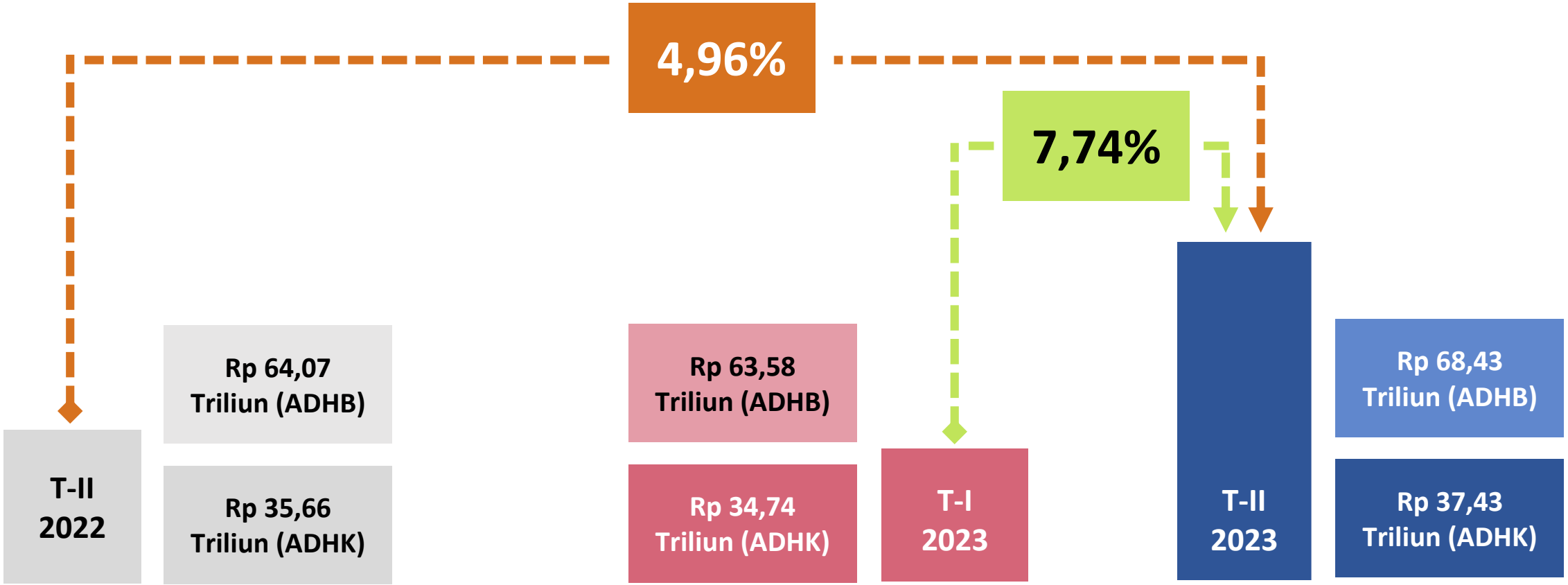

Ekonomi Kalimantan Selatan pada triwulan II-2023 tumbuh sebesar 4,96 persen dibandingkan dengan triwulan yang sama di tahun 2022 (*y-on-y*).

LAJU PERTUMBUHAN EKONOMI TRIWULANAN, 2018-2023

ST2023 SENSUS PERTANIAN

Laju Pertumbuhan Triwulanan *y-on-y*

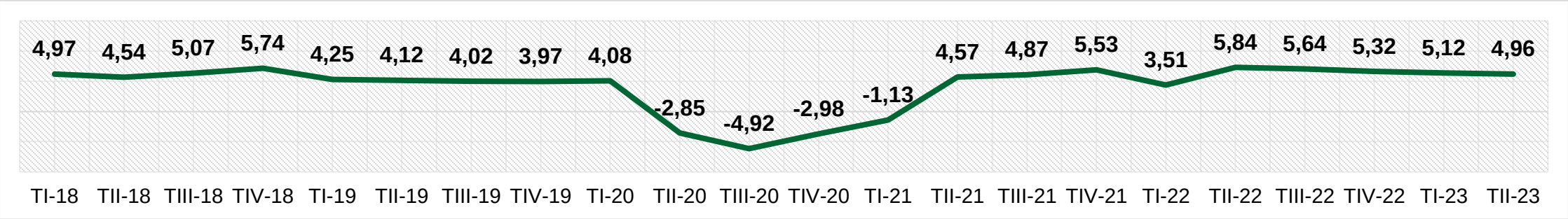

Laju Pertumbuhan Triwulanan *q-to-q*

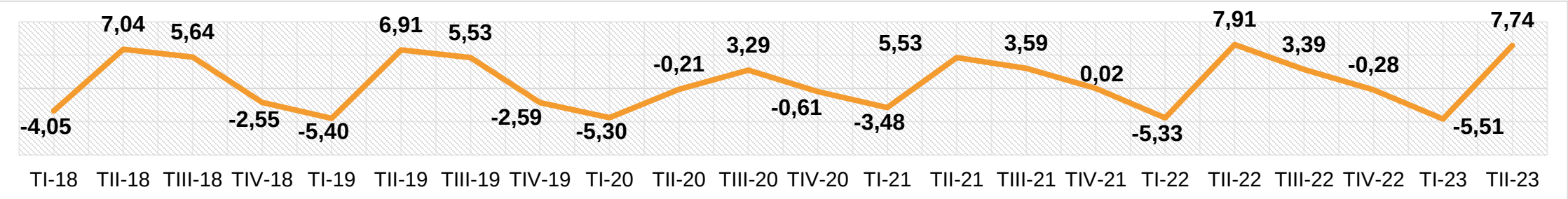

Laju Pertumbuhan Triwulanan *c-to-c*

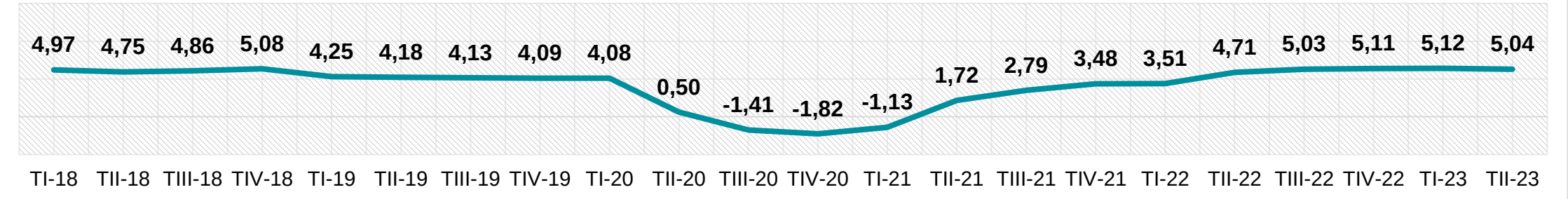

STRUKTUR DAN PERTUMBUHAN PDRB MENURUT LAPANGAN USAHA TRIWULAN II-2023 *(Y-ON-Y)*

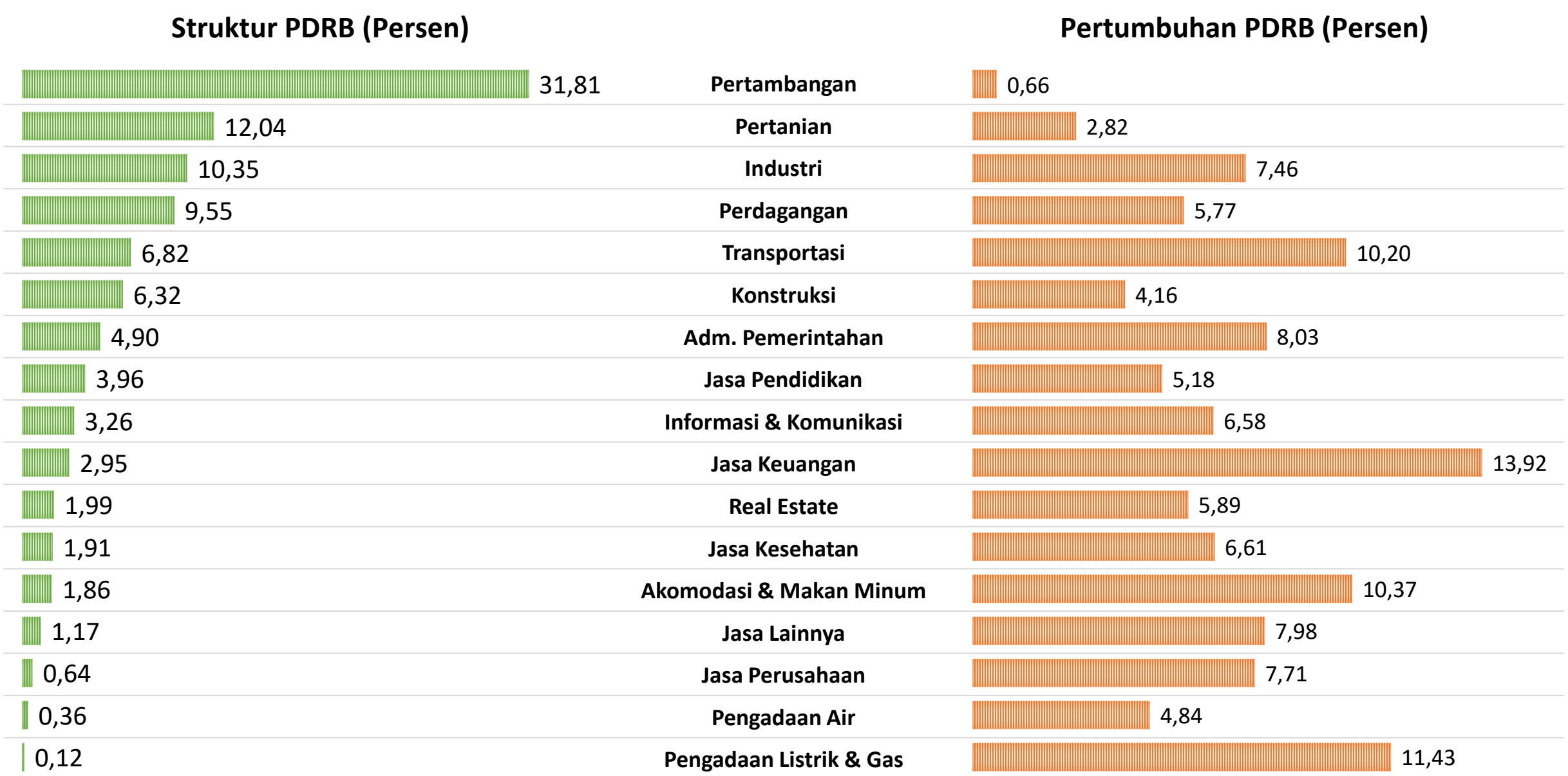

SUMBER PERTUMBUHAN TW II-2023 (*Y-ON-Y*, PERSEN) MENURUT LAPANGAN USAHA

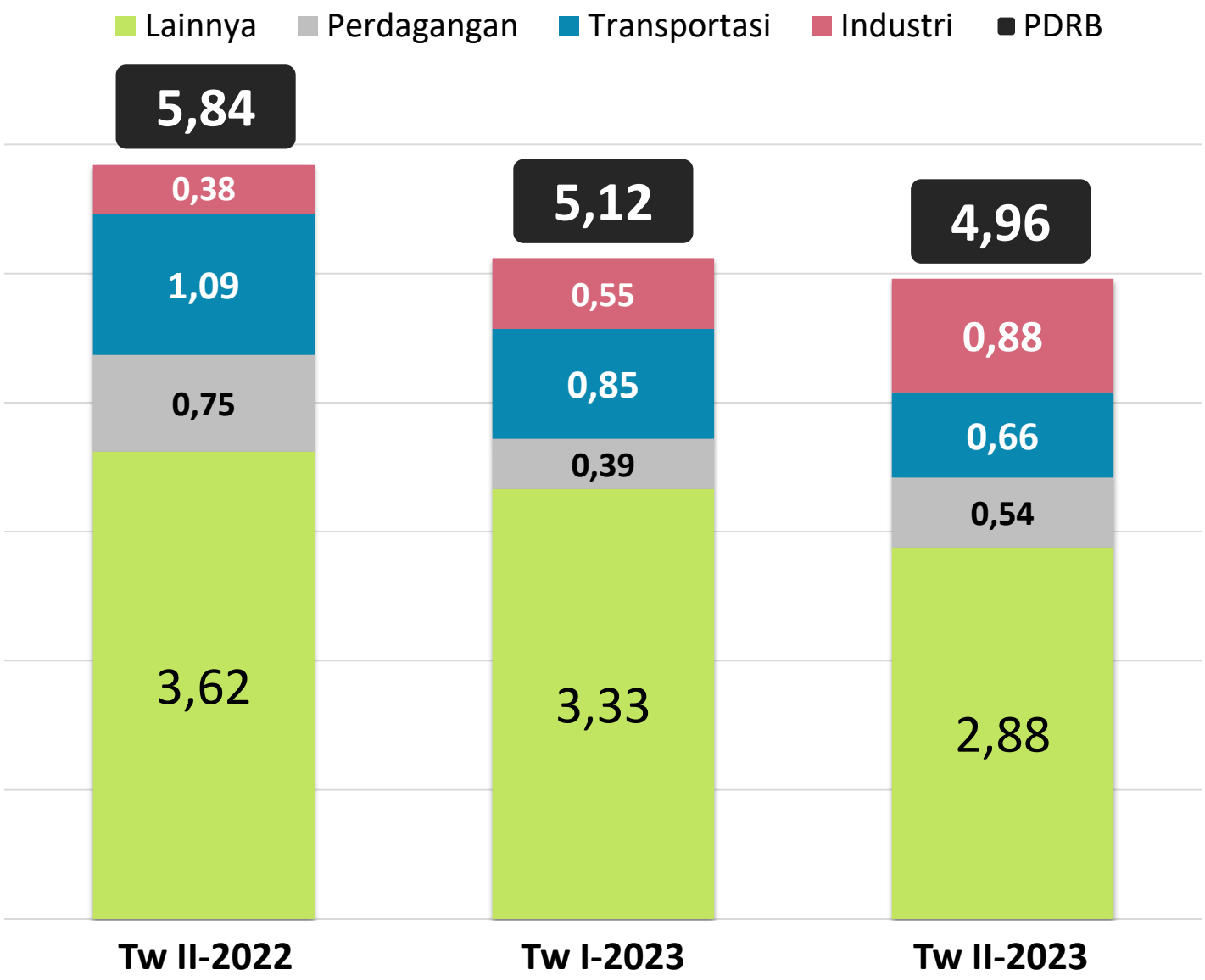

Sumber Pertumbuhan Ekonomi Kalimantan Selatan

Triwulan II-2023 (*y-on-y*)

Industri Pengolahan adalah sumber pertumbuhan tertinggi, yakni sebesar

0,88%

STRUKTUR DAN PERTUMBUHAN PDRB MENURUT PENGELUARAN TRIWULAN II-2023 *(Y-ON-Y)*



SUMBER PERTUMBUHAN TRIWULAN II-2023 *(Y-ON-Y)* MENURUT PENGELUARAN

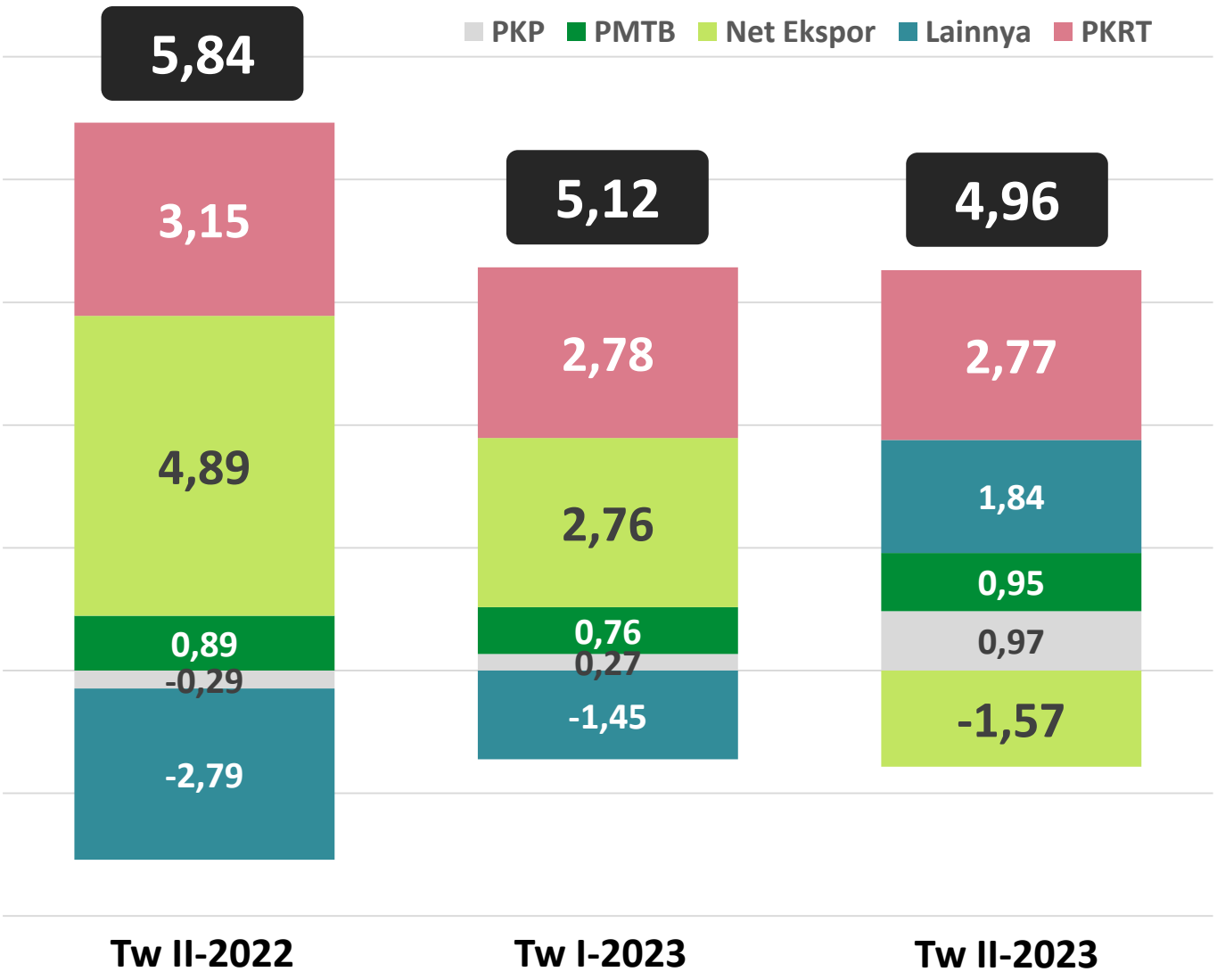

Sumber Pertumbuhan Ekonomi Kalimantan Selatan

Triwulan II-2023 (*y-on-y*)

Pengeluaran Konsumsi Rumah Tangga (PKRT) adalah sumber pertumbuhan tertinggi, yakni sebesar

2,77%

Perbandingan Pertumbuhan PDRB Regional Kalimantan Triwulan II-2023

Provinsi	*quarter-to-quarter*	*year-on-year*	*cummulative-to-cummulative*
Kalimantan Barat	1,59	4,00	4,32
Kalimantan Tengah	2,76	2,96	3,08
Kalimantan Selatan	**7,74**	**4,96**	**5,04**
Kalimantan Timur	3,01	6,84	6,89
Kalimantan Utara	2,37	5,01	5,15
KALIMANTAN	**3,39**	**5,56**	**5,68**

TERUS MELAJU UNTUK INDONESIA MAJU

BADAN PUSAT STATISTIK
PROVINSI KALIMANTAN SELATAN

ST2023
SENSUS PERTANIAN

Terima Kasih

Kunjungi situs web dan media sosial BPS Provinsi Kalimantan Selatan untuk mengakses data ini.

Jl. Soerkarno-Hatta (Trikora) No. 7 Banjarbaru, Kalsel 70713

(0511) 6749001

bps6300@bps.go.id

(0511) 6749106

kalsel.bps.go.id | BPS Provinsi Kalimantan Selatan | @bpsprovkalsel | BPS Provinsi Kalsel | @bpsprovkalsel