



RKPD

PROVINSI

KALIMANTAN SELATAN

2022



GUBERNUR KALIMANTAN SELATAN

PERATURAN GUBERNUR KALIMANTAN SELATAN
NOMOR 029 TAHUN 2021

TENTANG

RENCANA KERJA PEMERINTAH DAERAH
PROVINSI KALIMANTAN SELATAN
TAHUN 2022

DENGAN RAHMAT TUHAN YANG MAHA ESA

GUBERNUR KALIMANTAN SELATAN,

- Menimbang:
- a. bahwa untuk melaksanakan ketentuan dalam Pasal 26 ayat (2) Undang-Undang Nomor 25 Tahun 2004 tentang Sistem Perencanaan Pembangunan Nasional serta Surat Edaran Bersama Menteri Negara Perencanaan Pembangunan Nasional/Kepala Bappenas dan Menteri Dalam Negeri Nomor 0008/M.PPN/01/2007 dan Nomor 050/264A/SJ tanggal 12 Januari 2007 bahwa Pemerintah Provinsi harus mempunyai Rencana Kerja Pemerintah Daerah (RKPD);
 - b. bahwa Pemerintah Provinsi Kalimantan Selatan memerlukan perencanaan kerja pemerintah sebagai pedoman dalam menentukan arah dan prioritas pembangunan selama 1 (satu) tahun sebagai acuan dalam penyusunan Rencana Kerja Pemerintah Daerah (RKPD) Tahun 2022;
 - c. bahwa berdasarkan Hasil Fasilitasi Rancangan Peraturan Gubernur tentang RKPD Provinsi Kalimantan Selatan Tahun 2022 dari Kementerian Dalam Negeri Nomor 050/2837/Bangda tanggal 24 Juni 2021, perlu untuk ditindaklanjuti;
 - d. bahwa berdasarkan pertimbangan sebagaimana dimaksud dalam huruf a, huruf b, dan huruf c, perlu menetapkan Peraturan Gubernur tentang Rencana Kerja Pemerintah Daerah Provinsi Kalimantan Selatan Tahun 2022;
- Mengingat:
1. Pasal 18 ayat (6) Undang-Undang Dasar Negara Republik Indonesia Tahun 1945;
 2. Undang-Undang Nomor 25 Tahun 1956 Jo. Undang-Undang Nomor 21 Tahun 1958 tentang Penetapan Undang-Undang Darurat Nomor 10 Tahun 1957 antara lain mengenai Pembentukan Daerah Swatantra Tingkat I Kalimantan Selatan sebagai Undang-Undang (Lembaran Negara Republik Indonesia Tahun 1956 Nomor 65, Tambahan Lembaran Negara Republik Indonesia Nomor 1106);

3. Undang-Undang Nomor 28 Tahun 1999 tentang Penyelenggaraan Negara yang Bersih dan Bebas dari Korupsi, Kolusi, dan Nepotisme (Lembaran Negara Republik Indonesia Tahun 1999 Nomor 75, Tambahan Lembaran Negara Republik Indonesia Nomor 3851);
4. Undang-Undang Nomor 17 Tahun 2003 tentang Keuangan Negara (Lembaran Negara Republik Indonesia Tahun 2003 Nomor 47, Tambahan Lembaran Negara Republik Indonesia Nomor 4286);
5. Undang-Undang Nomor 20 Tahun 2003 tentang Sistem Pendidikan Nasional (Lembaran Negara Republik Indonesia Tahun 2003 Nomor 78, Tambahan Lembaran Negara Republik Indonesia Nomor 4301);
6. Undang-Undang Nomor 1 Tahun 2004 tentang Perbendaharaan Negara (Lembaran Negara Republik Indonesia Tahun 2004 Nomor 5, Tambahan Lembaran Negara Republik Indonesia Nomor 4355);
7. Undang-Undang Nomor 15 Tahun 2004 tentang Pemeriksaan Pengelolaan dan Tanggung Jawab Keuangan Negara (Lembaran Negara Republik Indonesia Tahun 2004 Nomor 66, Tambahan Lembaran Negara Republik Indonesia Nomor 4400);
8. Undang-Undang Nomor 25 Tahun 2004 tentang Sistem Perencanaan Pembangunan Nasional (Lembaran Negara Republik Indonesia Tahun 2004 Nomor 104, Tambahan Lembaran Negara Republik Indonesia Nomor 4421);
9. Undang-Undang Nomor 33 Tahun 2004 tentang Perimbangan Keuangan Antara Pemerintah Pusat dan Pemerintahan Daerah (Lembaran Negara Republik Indonesia Tahun 2004 Nomor 126, Tambahan Lembaran Negara Republik Indonesia nomor 4438);
10. Undang-Undang Nomor 17 Tahun 2007 tentang Rencana Pembangunan Jangka Panjang Nasional Tahun 2005-2025 (Lembaran Negara Republik Indonesia Tahun 2007 Nomor 33, Tambahan Lembaran Negara Republik Indonesia Nomor 4700);
11. Undang-Undang Nomor 26 Tahun 2007 tentang Penataan Ruang (Lembaran Negara Republik Indonesia Tahun 2007 Nomor 68, Tambahan Lembaran Negara Republik Indonesia Nomor 4725);
12. Undang-Undang Nomor 32 Tahun 2009 tentang Perlindungan dan Pengelolaan Lingkungan Hidup (Lembaran Negara Republik Indonesia Tahun 2009 Nomor 140, Tambahan Lembaran Negara Republik Indonesia Nomor 5059);
13. Undang-Undang Nomor 36 Tahun 2009 tentang Kesehatan (Lembaran Negara Republik Indonesia Tahun 2009 Nomor 144, Tambahan Lembaran Negara Republik Indonesia Nomor 5063) sebagaimana telah diubah dengan Undang-Undang Nomor 11 Tahun 2020 tentang Cipta Kerja (Lembaran Negara Republik Indonesia Tahun 2020 Nomor 245, Tambahan Lembaran Negara Republik Indonesia Nomor 6573);

14. Undang-Undang Nomor 12 Tahun 2011 tentang Pembentukan Peraturan Perundang-undangan (Lembaran Negara Republik Indonesia Tahun 2011 Nomor 82, Tambahan Lembaran Negara Republik Indonesia 5234) sebagaimana telah diubah dengan Undang-Undang Nomor 15 Tahun 2019 tentang Perubahan Atas Undang-Undang Nomor 12 Tahun 2011 tentang Pembentukan Peraturan Perundang-undangan (Lembaran Negara Republik Indonesia Tahun 2019 Nomor 183, Tambahan Lembaran Negara Republik Indonesia Nomor 6398);
15. Undang-Undang Nomor 23 Tahun 2014 tentang Pemerintahan Daerah (Lembaran Negara Republik Indonesia Tahun 2014 Nomor 244, Tambahan Lembaran Negara Republik Indonesia Nomor 5587) sebagaimana telah diubah beberapa kali terakhir dengan Undang-Undang Nomor 11 Tahun 2020 tentang Cipta Kerja (Lembaran Negara Republik Indonesia Tahun 2020 Nomor 245, Tambahan Lembaran Negara Republik Indonesia Nomor 6573);
16. Undang-Undang Nomor 11 Tahun 2020 tentang Cipta Kerja (Lembaran Negara Republik Indonesia Tahun 2020 Nomor 245, Tambahan Lembaran Negara Republik Indonesia Nomor 6573);
17. Peraturan Pemerintah Nomor 39 Tahun 2006 tentang Tata Cara Pengendalian dan Evaluasi Pelaksanaan Rencana Pembangunan (Lembaran Negara Republik Indonesia Tahun 2006 Nomor 96, Tambahan Lembaran Negara Republik Indonesia Nomor 4663);
18. Peraturan Pemerintah Nomor 39 Tahun 2007 tentang Pengelolaan Uang Negara/Daerah (Lembaran Negara Republik Indonesia Tahun 2007 Nomor 83, Tambahan Lembaran Negara Republik Indonesia Nomor 4738);
19. Peraturan Pemerintah Nomor 6 Tahun 2008 tentang Pedoman Evaluasi Penyelenggaraan Pemerintahan Daerah (Lembaran Negara Republik Indonesia Tahun 2008 Nomor 19, Tambahan Lembaran Negara Republik Indonesia Nomor 4815);
20. Peraturan Pemerintah Nomor 8 Tahun 2008 tentang Tahapan, Tata Cara Penyusunan, Pengendalian, dan Evaluasi Pelaksanaan Rencana Pembangunan Daerah (Lembaran Negara Republik Indonesia Tahun 2008 Nomor 21, Tambahan Lembaran Negara Republik Indonesia Nomor 4817);
21. Peraturan Pemerintah Nomor 26 Tahun 2008 tentang Rencana Tata Ruang Wilayah Nasional (Lembaran Negara Republik Indonesia Tahun 2008 Nomor 48, Tambahan Lembaran Negara Republik Indonesia Nomor 4833) sebagaimana telah diubah dengan Peraturan Pemerintah Nomor 13 Tahun 2017 tentang Perubahan Atas Peraturan Pemerintah Nomor 26 Tahun 2008 tentang Rencana Tata Ruang Wilayah Nasional (Lembaran Negara Republik Indonesia Tahun 2017 Nomor 77, Tambahan Lembaran Negara Republik Indonesia Nomor 6042);
22. Peraturan Pemerintah Nomor 12 Tahun 2017 tentang Pembinaan dan Pengawasan Penyelenggaraan Pemerintahan Daerah (Lembaran Negara Republik Indonesia Tahun 2017 Nomor 73, Tambahan Lembaran Negara Republik Indonesia Nomor 6041);

23. Peraturan Pemerintah Nomor 33 Tahun 2018 tentang Pelaksanaan Tugas dan Wewenang Gubernur sebagai Wakil Pemerintah Pusat (Lembaran Negara Republik Indonesia Tahun 2018 Nomor 109, Tambahan Lembaran Negara Republik Indonesia Nomor 6224);
24. Peraturan Pemerintah Nomor 12 Tahun 2019 tentang Pengelolaan Keuangan Daerah (Lembaran Negara Republik Indonesia Tahun 2019 Nomor 42, Tambahan Lembaran Negara Republik Indonesia Nomor 6322);
25. Peraturan Presiden Republik Indonesia Nomor 18 Tahun 2020 tentang Rencana Pembangunan Jangka Menengah Nasional Tahun 2020-2024 (Lembaran Negara Republik Indonesia Tahun 2020 Nomor 10);
26. Peraturan Menteri Dalam Negeri Nomor 24 Tahun 2011 tentang Penyelenggaraan Tugas dan Wewenang Gubernur sebagai Wakil Pemerintah di Wilayah Provinsi (Berita Negara Republik Indonesia Tahun 2011 Nomor 342) sebagaimana telah diubah beberapa kali, terakhir dengan Peraturan Menteri Dalam Negeri Nomor 3 Tahun 2014 tentang Perubahan Keempat Atas Peraturan Menteri Dalam Negeri Nomor 24 Tahun 2011 tentang Penyelenggaraan Tugas dan Wewenang Gubernur sebagai Wakil Pemerintah di Wilayah Provinsi (Berita Negara Republik Indonesia Tahun 2014 Nomor 51);
27. Peraturan Menteri Dalam Negeri Nomor 80 Tahun 2015 tentang Pembentukan Produk Hukum Daerah (Berita Negara Republik Indonesia Tahun 2015 Nomor 2036) sebagaimana telah diubah dengan Peraturan Menteri Dalam Negeri Nomor 120 Tahun 2018 tentang Perubahan Atas Peraturan Menteri Dalam Negeri Nomor 80 Tahun 2015 tentang Pembentukan Produk Hukum Daerah (Berita Negara Republik Indonesia Tahun 2019 Nomor 157);
28. Peraturan Menteri Dalam Negeri Nomor 19 Tahun 2016 tentang Pedoman Pengelolaan Barang Milik Daerah (Berita Negara Republik Indonesia Tahun 2016 Nomor 547);
29. Peraturan Menteri Dalam Negeri Nomor 86 Tahun 2017 tentang Tata Cara Perencanaan, Pengendalian dan Evaluasi Pembangunan Daerah, Tata Cara Evaluasi Rancangan Peraturan Daerah tentang Rencana Pembangunan Jangka Panjang Daerah dan Rencana Pembangunan Jangka Menengah Daerah, serta Tata Cara Perubahan Rencana Pembangunan Jangka Panjang Daerah, Rencana Pembangunan Jangka Menengah Daerah, dan Rencana Kerja Pemerintah Daerah (Berita Negara Republik Indonesia Tahun 2017 Nomor 1312);
30. Peraturan Menteri Dalam Negeri Republik Indonesia Nomor 70 Tahun 2019 tentang Sistem Informasi Pemerintahan Daerah (Berita Negara Republik Indonesia Tahun 2019 Nomor 1114);
31. Peraturan Menteri Dalam Negeri Republik Indonesia Nomor 90 Tahun 2019 tentang Klasifikasi, Kodefikasi, dan Nomenklatur Perencanaan Pembangunan dan Keuangan Daerah (Berita Negara Republik Indonesia Tahun 2019 Nomor 1447);
32. Peraturan Menteri Dalam Negeri Nomor 77 Tahun 2020 tentang Pedoman Teknis Pengelolaan Keuangan Daerah (Berita Negara Republik Indonesia Tahun 2020 Nomor 1781);

33. Peraturan Menteri Dalam Negeri Republik Indonesia Nomor 17 Tahun 2021 tentang Pedoman Penyusunan Rencana Kerja Pemerintah Daerah Tahun 2022 (Berita Negara Republik Indonesia Tahun 2021 Nomor 496);
34. Peraturan Daerah Provinsi Kalimantan Selatan Nomor 13 Tahun 2007 tentang Pokok-Pokok Pengelolaan Keuangan Daerah (Lembaran Daerah Provinsi Kalimantan Selatan Tahun 2007 Nomor 13);
35. Peraturan Daerah Provinsi Kalimantan Selatan Nomor 17 Tahun 2009 tentang Rencana Pembangunan Jangka Panjang Daerah Provinsi Kalimantan Selatan Tahun 2005-2025 (Lembaran Daerah Provinsi Kalimantan Selatan Tahun 2009 Nomor 17);
36. Peraturan Daerah Provinsi Kalimantan Selatan Nomor 9 Tahun 2015 tentang Rencana Tata Ruang Wilayah Provinsi Kalimantan Selatan (Lembaran Daerah Provinsi Kalimantan Selatan Tahun 2015 Nomor 9);
37. Peraturan Daerah Provinsi Kalimantan Selatan Nomor 11 Tahun 2016 tentang Pembentukan dan Susunan Perangkat Daerah Provinsi Kalimantan Selatan (Lembaran Daerah Provinsi Kalimantan Selatan Tahun 2016 Nomor 11, Tambahan Lembaran Daerah Provinsi Kalimantan Selatan Nomor 100);
38. Peraturan Gubernur Kalimantan Selatan Nomor 092 Tahun 2012 tentang Sistem dan Prosedur Pengelolaan Keuangan Daerah Atas Pelaksanaan Anggaran Pendapatan dan Belanja Daerah Provinsi Kalimantan Selatan (Berita Daerah Provinsi Kalimantan Selatan Tahun 2012 Nomor 92) sebagaimana telah diubah beberapa kali, terakhir dengan Peraturan Gubernur Kalimantan Selatan Nomor 071 Tahun 2018 tentang Perubahan Ketiga Atas Peraturan Gubernur Kalimantan Selatan Nomor 092 Tahun 2012 tentang Sistem dan Prosedur Pengelolaan Keuangan Daerah Atas Pelaksanaan Anggaran Pendapatan dan Belanja Daerah Provinsi Kalimantan Selatan (Berita Daerah Provinsi Kalimantan Selatan Tahun 2018 Nomor 71);
39. Peraturan Gubernur Kalimantan Selatan Nomor 095 Tahun 2019 tentang Kedudukan, Susunan Organisasi, Tugas, Fungsi dan Tata Kerja Perangkat Daerah Provinsi Kalimantan Selatan (Berita Daerah Provinsi Kalimantan Selatan Tahun 2019 Nomor 95);

MEMUTUSKAN:

Menetapkan: PERATURAN GUBERNUR TENTANG RENCANA KERJA PEMERINTAH DAERAH PROVINSI KALIMANTAN SELATAN TAHUN 2022.

BAB I
KETENTUAN UMUM

Pasal 1

Dalam Peraturan Gubernur ini yang dimaksud dengan:

1. Daerah adalah Provinsi Kalimantan Selatan.
2. Pemerintah Daerah adalah Gubernur sebagai unsur penyelenggara Pemerintahan Daerah yang memimpin pelaksanaan urusan pemerintahan yang menjadi kewenangan daerah otonom.
3. Gubernur adalah Gubernur Kalimantan Selatan.
4. PD adalah Perangkat Daerah.
5. Rencana Pembangunan Jangka Panjang Nasional Tahun 2005-2025 yang selanjutnya disebut RPJP Nasional adalah dokumen perencanaan pembangunan nasional untuk periode 20 (dua puluh) tahun terhitung sejak Tahun 2005 sampai dengan Tahun 2025.
6. Rencana Pembangunan Jangka Menengah Nasional yang selanjutnya disebut RPJM Nasional adalah dokumen perencanaan pembangunan Nasional untuk periode 5 (lima) tahunan sejak Tahun 2020 sampai dengan Tahun 2024.
7. Rencana Pembangunan Jangka Panjang Daerah Provinsi Kalimantan Selatan Tahun 2005-2025 yang selanjutnya disebut RPJPD Provinsi Kalimantan Selatan adalah dokumen perencanaan pembangunan daerah untuk periode 20 (dua puluh) tahun terhitung sejak Tahun 2005 sampai dengan Tahun 2025.
8. Rencana Pembangunan Jangka Menengah Daerah yang selanjutnya disebut RPJM Daerah adalah dokumen perencanaan pembangunan daerah untuk periode 5 (lima) tahunan yang merupakan penjabaran dari visi, misi, dan program kepala daerah dengan berpedoman pada RPJPD Daerah terhitung sejak Tahun 2021 sampai dengan Tahun 2026.
9. Rencana Pembangunan Tahunan Daerah yang selanjutnya disebut Rencana Kerja Pemerintah Daerah (RKPD) adalah dokumen perencanaan daerah untuk periode 1 (satu) tahun.
10. Rencana Kerja Perangkat Daerah yang selanjutnya disingkat Renja PD adalah Dokumen Perencanaan SKPD untuk periode 1 tahun.
11. Visi adalah rumusan umum mengenai keadaan yang diinginkan pada akhir periode perencanaan.
12. Misi adalah rumusan umum mengenai upaya-upaya yang akan dilaksanakan untuk mewujudkan visi.
13. Strategi adalah langkah-langkah berisikan program-program indikatif untuk mewujudkan visi dan misi.
14. Arah kebijakan adalah arah atau tindakan yang diambil oleh Pemerintah Daerah untuk mencapai tujuan.

BAB II
PROGRAM PEMERINTAH DAERAH
PROVINSI KALIMANTAN SELATAN

Pasal 2

- (1) Program Pemerintah Daerah Provinsi Kalimantan Selatan Tahun 2022 dilaksanakan sesuai dengan RKPD Provinsi Kalimantan Selatan.

- (2) Rincian dari program pembangunan daerah sebagaimana dimaksud pada ayat (1) tercantum dalam Buku Rencana Kerja Pembangunan Daerah Tahun 2022 dan merupakan bagian yang tidak terpisahkan dari Peraturan Gubernur ini.

Pasal 3

Rencana Kerja Pemerintah Daerah Provinsi Kalimantan Selatan Tahun 2022 mengacu pada Rencana Pembangunan Jangka Panjang Daerah Provinsi Kalimantan Selatan Tahun 2005-2025 yang merupakan penjabaran dari tujuan dibentuknya Pemerintah Negara Republik Indonesia yang tercantum dalam Pembukaan Undang-Undang Dasar Negara Republik Indonesia Tahun 1945, yaitu melindungi segenap bangsa Indonesia dan seluruh tumpah darah Indonesia, memajukan kesejahteraan umum, mencerdaskan kehidupan bangsa, dan ikut melaksanakan ketertiban dunia yang berdasarkan kemerdekaan, perdamaian abadi, keadilan sosial, dalam bentuk visi dan misi Gubernur yang dituangkan dalam Rencana Pembangunan Jangka Menengah Daerah Provinsi Kalimantan Selatan Tahun 2021-2026 serta memperhatikan Rencana Kerja Pemerintah (RKP) Tahun 2022.

Pasal 4

Rencana Kerja Pemerintah Daerah Provinsi Kalimantan Selatan Tahun 2022 sebagaimana dimaksud dalam Pasal 3 berisi:

- Bab I Pendahuluan;
- Bab II Gambaran Umum Kondisi Daerah;
- Bab III Kerangka Ekonomi dan Keuangan Daerah;
- Bab IV Sasaran dan Prioritas Pembangunan Daerah;
- Bab V Arah Kebijakan Pembangunan Kabupaten/Kota;
- Bab VI Rencana Kerja dan Pendanaan Daerah;
- Bab VII Kinerja penyelenggaraan pemerintahan Daerah; dan
- Bab VIII Penutup.

Pasal 5

- (1) Rencana Kerja Pemerintah Daerah Provinsi Kalimantan Selatan Tahun 2022 sebagaimana dimaksud dalam Pasal 4, tercantum dalam Buku Rencana Kerja Pemerintah Daerah Tahun 2022 dan merupakan bagian yang tidak terpisahkan dari Peraturan Gubernur ini.
- (2) Rencana Kerja Perangkat Daerah (Renja-PD) ditetapkan dengan Peraturan Kepala Daerah setelah disesuaikan dengan Rencana Kerja Pemerintah Daerah.

Pasal 6

Rencana Kerja Pemerintah Daerah Provinsi Kalimantan Selatan Tahun 2022 sebagaimana dimaksud dalam Pasal 4 digunakan sebagai pedoman untuk menyusun Kebijakan Umum APBD, Prioritas dan Plafon Anggaran Sementara APBD dan Rancangan Peraturan Daerah tentang Anggaran Pendapatan dan Belanja Daerah Provinsi Kalimantan Selatan Tahun 2022.

BAB III
PENGENDALIAN DAN EVALUASI

Pasal 7

Pemerintah Daerah melakukan pengendalian dan evaluasi terhadap pelaksanaan Rencana Kerja Pembangunan Daerah.

BAB IV
KETENTUAN PENUTUP

Pasal 8

Peraturan Gubernur ini mulai berlaku pada tanggal ditetapkan.

Agar setiap orang mengetahuinya, memerintahkan pengundangan Peraturan Gubernur ini dengan penempatannya dalam Berita Daerah Provinsi Kalimantan Selatan.

Ditetapkan di Banjarmasin
pada tanggal 30 Juni 2021

Pj. GUBERNUR KALIMANTAN SELATAN,

Ttd

SAFRIZAL ZA

Diundangkan di Banjarbaru
pada tanggal 30 Juni 2021

SEKRETARIS DAERAH PROVINSI
KALIMANTAN SELATAN,

Ttd

ROY RIZALI ANWAR

BERITA DAERAH PROVINSI KALIMANTAN SELATAN TAHUN 2021 NOMOR 29



DAFTAR ISI

RKPD
KALSEL
2022

DAFTAR ISI

BAB I PENDAHULUAN.....	1
1.1 LATAR BELAKANG.....	1
1.2 DASAR HUKUM.....	2
1.3 HUBUNGAN ANTAR DOKUMEN.....	6
1.4 MAKSUD DAN TUJUAN.....	7
1.5 SISTEMATIKA DOKUMEN RKPD.....	8
BAB II GAMBARAN UMUM KONDISI DAERAH.....	1
2.1 KONDISI UMUM DAERAH.....	1
2.1.1 ASPEK GEOGRAFI DAN DEMOGRAFI.....	1
2.2 ASPEK KESEJAHTERAAN MASYARAKAT.....	20
2.2.1 FOKUS KESEJAHTERAAN DAN PEMERATAAN EKONOMI.....	20
2.3 ASPEK PELAYANAN UMUM.....	56
2.3.1 LAYANAN URUSAN WAJIB.....	56
2.3.2 LAYANAN URUSAN PILIHAN.....	95
2.4 ASPEK DAYA SAING DAERAH.....	107
2.4.1 KEMAMPUAN EKONOMI DAERAH.....	108
2.4.2 FASILITAS WILAYAH/INFRASTRUKTUR.....	110
2.4.3 SUMBER DAYA MANUSIA.....	111
2.5 EVALUASI PELAKSANAAN PROGRAM DAN KEGIATAN RKPD SAMPAI TAHUN BERJALAN DAN REALISASI RPJMD.....	112
2.5.1 EVALUASI REALISASI RKPD TAHUN 2019.....	112
2.5.2 EVALUASI REALISASI RPJMD TAHUN 2016-2021.....	122
2.6 PERMASALAHAN PEMBANGUNAN DAERAH TAHUN 2020.....	134
2.6.1 PERMASALAHAN DAERAH BERKAITAN DENGAN PANDEMI COVID-19....	134
2.6.2 IDENTIFIKASI PERMASALAHAN PENYELENGGARAAN URUSAN PEMERINTAH DAERAH.....	139

DAFTAR ISI

2.6.3.	PERMASALAHAN DAERAH YANG BERHUBUNGAN DENGAN PRIORITAS DAN SASARAN PEMBANGUNAN DAERAH	154
	BAB III KERANGKA EKONOMI DAN KEUANGAN DAERAH	1
3.1.	ARAH KEBIJAKAN EKONOMI DAERAH.....	1
3.1.1.	KONDISI EKONOMI DAERAH	4
3.1.1.1.	PRODUKSI DOMESTIK REGIONAL BRUTO	4
3.1.1.2.	INFLASI.....	8
3.1.1.3.	PERTUMBUHAN EKONOMI	10
3.1.2.	TANTANGAN DAN PROSPEK PEREKONOMIAN DAERAH.....	18
3.2.	ARAH KEBIJAKAN KEUANGAN	28
3.2.1.	ARAH KEBIJAKAN KEUANGAN DAERAH	30
3.2.2.1.	ARAH KEBIJAKAN PENDAPATAN DAERAH.....	30
3.2.2.2.	ARAH KEBIJAKAN BELANJA DAERAH	32
	BAB IV SASARAN DAN PRIORITAS PEMBANGUNAN DAERAH	1
4.1.	TUJUAN DAN SASARAN PEMBANGUNAN DAERAH	1
4.1.1.	TAHAPAN PEMBANGUNAN TAHUN 2022 BERDASARKAN RPJPD 2005 – 2025.....	1
4.1.2.	TAHAPAN PEMBANGUNAN BERDASARKAN DOKUMEN KAJIAN LINGKUNGAN HIDUP STRATEGIS RPJMD KALSEL 2021-2026	2
4.1.3.	TAHAPAN PEMBANGUNAN TAHUN 2022 BERDASARKAN RPJMN 2020-2024 DAN RANCANGAN AWAL RKP TAHUN 2022.....	4
4.1.4.	POKOK - POKOK PIKIRAN DPRD KALIMANTAN SELATAN.....	6
4.2.	PRIORITAS DAN SASARAN PEMBANGUNAN TAHUN 2022	10
4.2.1.	ISU-ISU STRATEGIS.....	10
4.2.2.	TEMA, FOKUS DAN PRIORITAS RKPD TAHUN 2022	12
4.2.3.	PRIORITAS DAN SASARAN RKPD TAHUN 2022	14
4.3.	SINKRONISASI PRIORITAS PEMBANGUNAN ANTARA	

DAFTAR ISI

	RKPD 2022 DAN RKP 2022	20
4.4.	INOVASI PEMBANGUNAN DAERAH	25
4.5.	TAHAPAN PROSES PERENCANAAN	27
4.5.1.	FORUM KONSULTASI PUBLIK.....	27
4.5.2.	FORUM LINTAS PERANGKAT DAERAH.....	28
4.5.3.	MUSRENBANG PENYUSUNAN RKPD	30
4.5.4.	TRILATERAL DESK PROVINSI KALIMANTAN SELATAN	31
4.5.5.	PASCA MUSRENBANG PENYUSUNAN RKPD	32
	BAB V ARAH KEBIJAKAN PEMBANGUNAN KABUPATEN/KOTA	1
5.1.	KEBIJAKAN PEMBANGUNAN KEWILAYAHAN	1
5.1.1.	ARAH KEBIJAKAN KEWILAYAHAN	1
5.1.2.	PENETAPAN KAWASAN PENGEMBANGAN KEWILAYAHAN	2
5.2.	ARAH PENGEMBANGAN WILAYAH BERDASARKAN WILAYAH PENGEMBANGAN	5
5.2.1.	PRIORITAS PENGEMBANGAN KAWASAN PERKOTAAN.....	5
5.2.2.	KAWASAN RAWA BATANG BANYU.....	12
5.2.3.	KAWASAN PENDUKUNG SEKITAR IKN.....	18
5.2.4.	KAWASAN PEGUNUNGAN MERATUS	25
5.2.5.	KAWASAN PEREKONOMIAN (KAWASAN INDUSTRI DAN KEK)	31
5.3.	ARAH KEBIJAKAN PADA KABUPATEN/KOTA TAHUN 2022	37
5.3.1.	INDIKATOR MAKRO KABUPATEN/KOTA.....	37
5.3.2.	ARAH KEBIJAKAN PERENCANAAN PEMBANGUNAN PROVINSI KALIMANTAN SELATAN DI KABUPATEN/KOTA.....	39
	BAB VI RENCANA KERJA DAN PENDANAAN DAERAH	1
6.1.	PRIORITAS DAN SUB PRIORITAS RKPD TAHUN 2022.....	1
6.2.	RENCANA KERJA PERANGKAT DAERAH DAN PENDANAAN	19

DAFTAR ISI

BAB VII KINERJA PENYELENGGARAAN PEMERINTAH DAERAH	1
7.1. INDIKATOR KINERJA MAKRO DAERAH.....	1
7.2. INDIKATOR KINERJA UTAMA.....	4
7.3. PENETAPAN INDIKATOR KINERJA DAERAH.....	6
BAB VIII PENUTUP	1



DAFTAR TABEL

BAB II GAMBARAN UMUM KONDISI DAERAH.....	1
TABEL 2.1. LUAS WILAYAH, JUMLAH KECAMATAN, DAN DESA/KELURAHAN PROVINSI KALIMANTAN SELATAN TAHUN 2020.....	3
TABEL 2.2. LUAS WILAYAH BERDASARKAN KELAS LERENG/KEMIRINGAN DAN KELAS KETINGGIAN DARI PERMUKAAN LAUT (HA), 2020.....	5
TABEL 2.3. PEMBAGIAN LUAS DAS KABUPATEN/KOTA PROVINSI KALIMANTAN SELATAN TAHUN 2019.....	9
TABEL 2.4. JUMLAH CURAH HUJAN, HARI HUJAN, RATA-RATA TEKANAN UDARA, DAN RATA-RATA PENYINARAN MATAHARI, PROVINSI KALIMANTAN SELATAN TAHUN 2017 - 2020	11
TABEL 2.5. JUMLAH CURAH HUJAN, HARI HUJAN, RATA-RATA TEKANAN UDARA, DAN RATA-RATA PENYINARAN MATAHARI, PROVINSI KALIMANTAN SELATAN TAHUN 2017 - 2020	12
TABEL 2.6. LUAS WILAYAH MENURUT JENIS PENGGUNAAN LAHAN PROVINSI KALIMANTAN SELATAN TAHUN 2019 - 2020	14
TABEL 2.7. LUAS WILAYAH MENURUT JENIS PENGGUNAAN LAHAN KAB.KOTA PROVINSI KALIMANTAN SELATAN TAHUN 2020.....	14
TABEL 2.8. PENDUDUK PROVINSI KALIMANTAN SELATAN MENURUT KAB/KOTA TAHUN 2016-2020	15
TABEL 2.9. PENDUDUK MENURUT JENIS KELAMIN. SEX RATIO. DAN KEPADATAN PENDUDUK PROVINSI KALIMANTAN SELATAN. 202017	
TABEL 2.10. PDRB MENURUT LAPANGAN USAHA ATAS DASAR HARGA KONSTAN 2010 PROVINSI KALIMANTAN SELATAN 2016-2020 (JUTA RUPIAH)	21
TABEL 2.11. PRODUK DOMESTIK REGIONAL BRUTO (PDRB) ATAS DASAR HARGA BERLAKU MENURUT LAPANGAN USAHA PROVINSI KALIMANTAN SELATAN 2016-2020 (JUTA RUPIAH)	22
TABEL 2.12. KONTRIBUSI PDRB MENURUT LAPANGAN USAHA ATAS DASAR HARGA BERLAKU	25
TABEL 2.13. LAJU PERTUMBUHAN PDRB MENURUT LAPANGAN USAHA (PERSEN) ATAS DASAR HARGA KONSTAN 2010 KALIMANTAN SELATAN TAHUN 2016 - 2020.....	27
TABEL 2.14. GINI RATIO KABUPATEN/KOTA PROVINSI KALIMANTAN SELATAN DAN NASIONAL, 2016-2020.....	29
TABEL 2.15. INDEKS KETIMPANGAN REGIONAL (INDEKS WILLIAMSON) PROVINSI KALIMANTAN SELATAN TAHUN 2015-2020	30
TABEL 2.16. JUMLAH DAN PERSENTASE PENDUDUK MISKIN PROVINSI KALIMANTAN SELATAN TAHUN 2014-2020.....	30
TABEL 2.17. JUMLAH DAN PERSENTASE PENDUDUK MISKIN DI KABUPATEN/KOTA SE KALIMANTAN SELATAN TAHUN 2019-2020	31

DAFTAR TABEL

TABEL 2.18.	GARIS KEMISKINAN KALIMANTAN SELATAN TAHUN 2014 S.D. 2020 (RUPIAH)	32
TABEL 2.19.	GARIS KEMISKINAN MENURUT TEMPAT TINGGAL KALIMANTAN SELATAN TAHUN 2014 S.D. 2020 (RUPIAH).....	32
TABEL 2.20.	GARIS KEMISKINAN MENURUT KABUPATEN/KOTA 2016 S.D. 2020 (RUPIAH)	33
TABEL 2.21.	PERSENTASE PENDUDUK MISKIN (P0). TINGKAT KEDALAMAN KEMISKINAN (P1). DAN TINGKAT KEPARAHAN KEMISKINAN (P2) DI KALIMANTAN SELATAN TAHUN 2015-2020	34
TABEL 2.22.	INDEKS PEMBANGUNAN MANUSIA (IPM) PROVINSI KALIMANTAN SELATAN DAN NASIONAL TAHUN 2016-2020	35
TABEL 2.23.	INDEKS PEMBANGUNAN MANUSIA DAN INDEKS PENYUSUNNYA MENURUT KABUPATEN/KOTA DI PROVINSI KALIMANTAN SELATAN. 2020	36
TABEL 2.24.	ANGKA RATA-RATA LAMA SEKOLAH MENURUT KABUPATEN/KOTA PROVINSI KALIMANTAN SELATAN. 2016-2020	37
TABEL 2.25.	PENCAPAIAN APS PADA SEMUA JENJANG DAN JENIS PENDIDIKAN DI KALIMANTAN SELATAN TAHUN 2014-2020	38
TABEL 2.26.	PENCAPAIAN APK ADA SEMUA JENJANG DAN JENIS PENDIDIKAN DI KALIMANTAN SELATAN TAHUN 2014-2020	38
TABEL 2.27.	PENCAPAIAN APM ADA SEMUA JENJANG DAN JENIS PENDIDIKAN DI KALIMANTAN SELATAN TAHUN 2014-2020	39
TABEL 2.28.	ANGKA HARAPAN HIDUP MENURUT KABUPATEN/KOTA (TAHUN) PROVINSI KALIMANTAN SELATAN. 2014-2020.....	41
TABEL 2.29.	PENYAKIT TIDAK MENULAR KAB/KOTA PROVINSI KALIMANTAN SELATAN TAHUN 2020	44
TABEL 2.30.	JUMLAH STUNTING DI KABUPATEN/KOTA PROVINSI KALIMANTAN SELATAN TAHUN 2020	45
TABEL 2.31.	PERSENTASE PENDUDUK BEKERJA. PENGANGGURAN. DAN BUKAN ANGKATAN KERJA MENURUT KABUPATEN/KOTA PROVINSI KALIMANTAN SELATAN. TAHUN 2020.....	48
TABEL 2.32.	PERKEMBANGAN TINGKAT PARTISIPASI ANGKATAN KERJA DI KALIMANTAN SELATAN MENURUT KABUPATEN/KOTA SELAMA TAHUN 2016-2020	49
TABEL 2.33.	JENIS SENI BUDAYA DI KALIMANTAN SELATAN	50
TABEL 2.34.	DAFTAR PENETAPAN WARISAN BUDAYA TAKBENDA KALSEL TAHUN 2013 - 2020	54
TABEL 2.35.	ATLET DAN PELATIH TAHUN 2021	56
TABEL 2.36.	JUMLAH SEKOLAH. MURID. DAN GURU. SERTA INDIKATORNYA DI PROVINSI KALIMANTAN SELATAN. 2013-2020	57

DAFTAR TABEL

TABEL 2.37.	JUMLAH RUMAH SAKIT DAN PUSKESMAS MENURUT KABUPATEN/KOTA DI PROVINSI KALIMANTAN SELATAN TAHUN 2020.....	59
TABEL 2.38.	SURVEY KONDISI JALAN DAN INVENTARISASI JALAN TAHUN 2020	61
TABEL 2.39.	SURVEY KONDISI JALAN DAN INVENTARISASI JALAN TAHUN 2019	62
TABEL 2.40.	SURVEY KONDISI JALAN TAMBAHAN TAHUN 2019.....	65
TABEL 2.41.	PEMBAGIAN KEWENANGAN PENGELOLAAN DI DI KALIMANTAN SELATAN TAHUN 2019.....	66
TABEL 2.42.	LUASAN BANJIR/GENANGAN DI DAS KEWENANGAN PROVINSI TAHUN 2019.....	67
TABEL 2.43.	AIR BERSIH. SANITASI DAN PERSAMPAHAN PROVINSI TAHUN 2019.....	67
TABEL 2.44.	PENGURANGAN LUASAN KUMUH PER KABUPATEN / KOTA DARI TAHUN 2017 - 2021.....	68
TABEL 2.45.	KONDISI KEAMANAN PROVINSI KALIMANTAN SELATAN TAHUN 2013-2019.....	69
TABEL 2.46.	JUMLAH PENYANDANG MASALAH KESEJAHTERAAN SOSIAL DI PROVINSI KALIMANTAN SELATAN. TAHUN 2020.....	70
TABEL 2.47.	TABEL PERKEMBANGAN ANGKATAN KERJA MENURUT KABUPATEN/KOTA DI KALIMANTAN SELATAN TAHUN 2014-2020	73
TABEL 2.48.	PERKEMBANGAN INDEKS PEMBANGUNAN GENDER (IPG) DI KALIMANTAN SELATAN 2011-2020.....	74
TABEL 2.49.	PEMBERDAYAAN INDEKS PEMBERDAYAAN GENDER (IDG) PROVINSI KALIMANTAN SELATAN TAHUN 2012-2020.....	74
TABEL 2.50.	LEMBAGA PENYEDIA LAYANAN PEMBERDAYAAN PEREMPUAN DAN PERLINDUNGAN ANAK TAHUN 2016 - 2020.....	75
TABEL 2.51.	PRODUKSI PANGAN UTAMA DI KALIMANTAN SELATAN TAHUN 2012-2019.....	76
TABEL 2.52.	KONDISI LINGKUNGAN HIDUP DI KALIMANTAN SELATAN TAHUN 2016-2020.....	77
TABEL 2.53.	KONDISI LAHAN KRITIS DAN SANGAT KRITIS DI KALIMANTAN SELATAN TAHUN 2019.....	77
TABEL 2.54.	KONDISI LAHAN KRITIS DALAM KAWASAN HUTAN DI KALIMANTAN SELATAN TAHUN 2020.....	78
TABEL 2.55.	INVENTARISASI PERATURAN PERUNDANGAN TERKAIT PELAKSANAAN URUSAN ADMINISTRASI KEPENDUDUKAN DAN CAPIL DI KABUPATEN/KOTA SE KALIMANTAN SELATAN.....	79
TABEL 2.56.	PELAYANAN PEMBUATAN KTP KAB/KOTA DAN PROV. KALSEL TAHUN 2020.....	80
TABEL 2.57.	PERTUMBUHAN JUMLAH BADAN USAHA MILIK DESA KALIMANTAN SELATAN DARI TAHUN 2015 - 2020.....	81

DAFTAR TABEL

TABEL 2.58.	DATA REGISTRASI BUMDESA KAB/KOTA PROVINSI KALIMANTAN SELATAN TAHUN 2020	82
TABEL 2.59.	PERBANDINGAN PASAR DESA DI KAB/KOTA PROV. KALSEL TAHUN 2017 - 2020	83
TABEL 2.60.	PEMETAAN BADAN USAHA MILIH DESA (BUMDES) PROV KALSEL TAHUN 2019 - 2020	83
TABEL 2.61.	PERKEMBANGAN KEPESERTAAN KB KAB/KOTA DI PROVINSI KALIMANTAN SELATAN TAHUN 2020.....	84
TABEL 2.62.	PANJANG JALAN BERDASARKAN KELAS JALAN DI PROVINSI KALIMANTAN SELATAN TAHUN 2018.....	85
TABEL 2.63.	AKTIVITAS PELABUHAN DI PROVINSI KALIMANTAN SELATAN TAHUN 2015-2019	86
TABEL 2.64.	AKTIVITAS BANDARA DI PROVINSI KALIMANTAN SELATAN TAHUN 2013-2019	86
TABEL 2.65.	JUMLAH BTS DI PROVINSI KALIMANTAN SELATAN TAHUN 2017 - 2019	87
TABEL 2.66.	BANYAKNYA DESA/KELURAHAN YANG MEMILIKI FASILITAS INTERNET DI KANTOR DESA/LURAH MENURUT PROVINSI DAN KLASIFIKASI DAERAH (DESA)	88
TABEL 2.67.	BANYAKNYA DESA/KELURAHAN YANG MEMILIKI KELUARGA PELANGGAN TELEPON TETAP KABEL MENURUT PROVINSI DAN KLASIFIKASI DAERAH (DESA)	88
TABEL 2.68.	JUMLAH UNIT KOPERASI MENURUT JENIS KOPERASI PROVINSI KALIMANTAN SELATAN TAHUN 2016-2020	89
TABEL 2.69.	JUMLAH JENIS USAHA MIKRO MENURUT KAB/KOTA PROVINSI KALIMANTAN SELATAN TAHUN 2020.....	90
TABEL 2.70.	JUMLAH JENIS USAHA MENENGAH MENURUT KAB/KOTA PROVINSI KALIMANTAN SELATAN TAHUN 2020.....	90
TABEL 2.71.	JUMLAH JENIS USAHA KECIL MENURUT KAB/KOTA PROVINSI KALIMANTAN SELATAN TAHUN 2020.....	91
TABEL 2.72.	REKAP DATA UMKM PROVINSI KALIMANTAN SELATAN TAHUN 2015 - 2020	92
TABEL 2.73.	JUMLAH PROYEK. RENCANA. DAN REALISASI INVESTASI MENURUT KABUPATEN/KOTA DI PROVINSI KALIMANTAN SELATAN. TAHUN 2017 PMA DAN PMDN	92
TABEL 2.74.	PERKEMBANGAN JUMLAH PERPUSTAKAAN PROVINSI KALIMANTAN SELATAN TAHUN 2014-2020.....	94
TABEL 2.75.	PENGELOLAAN ARSIP SECARA BAKU DI PROVINSI KALIMANTAN SELATAN TAHUN 2010 - 2020.....	95
TABEL 2.76.	LUAS PANEN. PRODUKSI. SERTA PRODUKTIVITAS PADI DAN PALAWIJA PROVINSI KALIMANTAN SELATAN. TAHUN 2018 - 2020	96

DAFTAR TABEL

TABEL 2.77.	PRODUKSI DELAPAN KOMODITAS BUAH-BUAHAN UTAMA DI PROVINSI KALIMANTAN SELATAN. TAHUN 2019 - 2020 (DIBUAT ANTAR WILAYAH)	97
TABEL 2.78.	PRODUKSI KOMODITAS SAYURAN UTAMA DI PROVINSI KALIMANTAN SELATAN. TAHUN 2019 - 2020	97
TABEL 2.79.	LUAS PERKEBUNAN DAN PRODUKSI PERKEBUNAN BERDASARKAN JENIS PERKEBUNAN DI KALIMANTAN SELATAN TAHUN 2018-2019	98
TABEL 2.80.	PRODUKSI LIMA KOMODITAS TERTINGGI KOMODITAS PERKEBUNAN DI PROVINSI KALIMANTAN SELATAN. TAHUN 2018 - 2019	98
TABEL 2.81.	JUMLAH TERNAK BESAR. TERNAK KECIL. DAN UNGGAS (EKOR) DI PROVINSI KALIMANTAN SELATAN TAHUN 2008 - 2019.....	99
TABEL 2.82.	JUMLAH PRODUKSI TELUR (KG) DI PROVINSI KALIMANTAN SELATAN. TAHUN 2010-2019.....	99
TABEL 2.83.	PERKEMBANGAN JUMLAH RUMAH TANGGA. PRODUKSI. DAN NILAI PRODUKSI SUB SEKTOR PERIKANAN PROVINSI KALIMANTAN SELATAN. TAHUN 2010-2020	100
TABEL 2.84.	PERKEMBANGAN PRODUKSI KAYU BULAT (M ³) DI PROVINSI KALIMANTAN SELATAN TAHUN 2016 - 2020	101
TABEL 2.85.	JUMLAH PRODUKSI BATUBARA PROVINSI KALIMANTAN SELATAN TAHUN 2016 - 2020	103
TABEL 2.86.	DATA PENJUALAN BATUBARA DI PROVINSI KALIMANTAN SELATAN	103
TABEL 2.87.	JUMLAH IUP DI KAB/KOTA PROVINSI KALIMANTAN SELATAN TAHUN 2020.....	103
TABEL 2.88.	JUMLAH PENINGKATAN PELANGGAN LISTRIK DI KALIMANTAN SELATAN TAHUN TAHUN 2016 - 2020.....	104
TABEL 2.89.	JUMLAH PELANGGAN LISTRIK MENURUT KABUPATEN KOTA DI PROVINSI KALIMANTAN SELATAN 2014 - 2020.....	105
TABEL 2.90.	VOLUME DAN NILAI REALISASI EKSPOR MENURUT KOMODITAS PROVINSI KALIMANTAN SELATAN. TAHUN 2020.....	106
TABEL 2.91.	PERKEMBANGAN PERTUMBUHAN DAN KONTRIBUSI LAPANGAN USAHA INDUSTRI PENGOLAHAN DI KALIMANTAN SELATAN TAHUN 2015-2020	107
TABEL 2.92.	RASIO KETERGANTUNGAN DI PROVINSI KALIMANTAN SELATAN. 2020.....	112
TABEL 2.93.	REALISASI FISIK DAN KEUANGAN BELANJA LANGSUNG APBD PROVINSI KALIMANTAN SELATAN TAHUN 2020.....	113
TABEL 2.94.	JUMLAH SKPD BERDASARKAN KRITERIA KINERJA DAN KRITERIA ANGGARAN.....	113

DAFTAR TABEL

TABEL 2.95.	REKAPITULASI HASIL EVALUASI RKPD PROVINSI KALIMANTAN SELATAN SEMESTER II TAHUN 2019.....	114
TABEL 2.96.	REALISASI CAPAIAN INDIKATOR KINERJA MAKRO PROVINSI KALIMANTAN SELATAN DARI TAHUN 2020	122
TABEL 2.97.	CAPAIAN SASARAN JANGKA MENENGAH PROVINSI KALIMANTAN SELATAN BERDASARKAN VISI DAN MISI	125
TABEL 2.98.	CAPAIAN KINERJA PENYELENGGARAAN URUSAN PEMERINTAH PROVINSI KALIMANTAN SELATAN TAHUN 2016-2021	130
TABEL 2.99.	JUMLAH PERUSAHAAN DAN PEKERJA TERDAMPAK COVID 19 DI PROVINSI KALIMANTAN SELATAN	137
TABEL 2.100.	PERMASALAHAN PEMBANGUNAN BERDASARKAN URUSAN PEMERINTAH DI SKPD LINGKUP PEMPROV KALSEL	139
BAB III KERANGKA EKONOMI DAN KEUANGAN DAERAH		1
TABEL 3.1.	PDRB KALIMANTAN SELATAN ATAS DASAR HARGA BERLAKU MENURUT LAPANGAN USAHA (MILYAR RUPIAH) 2016 – 2020.....	5
TABEL 3.2.	PDRB KALIMANTAN SELATAN ATAS DASAR HARGA KONSTAN 2010 MENURUT LAPANGAN USAHA (MILYAR RUPIAH) 2016–2020.....	6
TABEL 3.3.	STRUKTUR PDRB PROVINSI KALIMANTAN SELATAN 2016–2020 (TRILIUN RUPIAH) MENURUT PENGELUARAN	7
TABEL 3.4.	LPE (%) KALIMANTAN SELATAN TAHUN 2016–2020 MENURUT PENGELUARAN BESERTA SUMBER PERTUMBUHAN	13
TABEL 3.5.	LPE (%) KALIMANTAN SELATAN TAHUN 2016–2020 MENURUT LAPANGAN USAHA BESERTA SUMBER PERTUMBUHAN	13
TABEL 3.6.	LPE (%) KALIMANTAN SELATAN TAHUN 2019–2020 DAN PROYEKSI TAHUN 2021-2022 MENURUT PENGELUARAN BESERTA SUMBER PERTUMBUHAN	24
TABEL 3.7.	DISTRIBUSI PDRB ADHB KALIMANTAN SELATAN TAHUN 2019–2020 DAN PROYEKSI TAHUN 2021-2022 MENURUT PENGELUARAN	24
TABEL 3.8.	LPE (%) KALIMANTAN SELATAN TAHUN 2019–2020 DAN PROYEKSI TAHUN 2021-2022 MENURUT LAPANGAN USAHA BESERTA SUMBER PERTUMBUHAN	26
TABEL 3.9.	DISTRIBUSI PDRB ADHB KALIMANTAN SELATAN TAHUN 2019–2020 DAN PROYEKSI TAHUN 2021-2022 MENURUT LAPANGAN USAHA.....	26
TABEL 3.10.	SASARAN INDIKATOR EKONOMI MAKRO TAHUN 2022.....	27
TABEL 3.11.	ANGGARAN BELANJA DAERAH TAHUN 2016 S.D 2020 (DALAM MILIAR RUPIAH).....	34
TABEL 3.12.	PROYEKSI ANGGARAN BELANJA DAERAH TA 2021 DAN TA 2022	34
TABEL 3.13.	ANGGARAN PEMBIAYAAN DAERAH TA 2016-2020	35
TABEL 3.14.	PROYEKSI PEMBIAYAAN DAERAH TA 2021 DAN TA 2022	35
TABEL 3.15.	PROYEKSI TARGET RAPBD TA 2021 DAN TA 2022	37

DAFTAR TABEL

BAB IV SASARAN DAN PRIORITAS PEMBANGUNAN DAERAH	1
TABEL 4.1. INDIKATOR SASARAN PEMBANGUNAN NASIONAL TAHUN 2022	3
TABEL 4.2. SASARAN PENGEMBANGAN WILAYAH KALIMANTAN TAHUN 2022..	5
TABEL 4.3. POKOK PIKIRAN DPRD KALIMANTAN SELATAN YANG TERSELEKSI TAHUN 2022	5
TABEL 4.4. SUB-PRIORITAS PEMBANGUNAN DAERAH.....	7
TABEL 4.5. SASARAN PRIORITAS DAN SUBPRIORITAS RKPD TAHUN 2022.....	14
TABEL 4.6. SANDINGAN PRIORITAS/PROGRAM PRIORITAS NASIONAL DAN PRIORITAS /PROGRAM PRIORITAS PROVINSI TAHUN 2022	17
TABEL 4.7. INOVASI DAERAH	20
BAB V ARAH KEBIJAKAN PEMBANGUNAN KABUPATEN/KOTA	1
TABEL 2.1. PROYEKSI TAHUN 2021-2022 INDIKATOR MAKRO KABUPATEN/KOTA SE-KALIMANTAN SELATAN	38
BAB VII KINERJA PENYELENGGARAAN PEMERINTAH DAERAH	1
TABEL 7.1 INDIKATOR KINERJA MAKRO DAERAH.....	3
TABEL 7.2 PENETAPAN INDIKATOR KINERJA DAERAH PROVINSI KALIMANTAN SELATAN TAHUN 2022.....	4
TABEL 7.3 PENETAPAN INDIKATOR KINERJA DAERAH PROVINSI KALIMANTAN SELATAN TAHUN 2022.....	11

DAFTAR GAMBAR

BAB II GAMBARAN UMUM KONDISI DAERAH.....	1
GAMBAR 2.1. PETA WILAYAH ADMINISTRASI PROVINSI KALIMANTAN SELATAN.....	2
GAMBAR 2.2. PETA TAPOGRAFI PROVINSI KALIMANTAN SELATAN	4
GAMBAR 2.3. PETA GEOLOGI PROVINSI KALIMANTAN SELATAN.....	7
GAMBAR 2.4. PETA HIDROLOGI PROVINSI KALIMANTAN SELATAN	8
GAMBAR 2.5. PETA KLIMATOLOGI PROVINSI KALIMANTAN SELATAN.....	10
GAMBAR 2.6. PETA KLIMATOLOGI PROVINSI KALIMANTAN SELATAN.....	11
GAMBAR 2.7. PETA PENGGUNAAN LAHAN PROVINSI KALIMANTAN SELATAN	13
GAMBAR 2.8. PERKEMBANGAN PENDUDUK DAN LAJU PERTUMBUHAN PENDUDUK KALIMANTAN SELATAN TAHUN 2016-2020.....	16
GAMBAR 2.9. PERBANDINGAN JUMLAH PENDUDUK BERDASARKAN JENIS KELAMIN KALIMANTAN SELATAN TAHUN 2020.....	18
GAMBAR 2.10. PERBANDINGAN JUMLAH PENDUDUK BERDASARKAN UMUR DI KALIMANTAN SELATAN TAHUN 2020.....	19
GAMBAR 2.11. PERKEMBANGAN JUMLAH PEGAWAI NEGERI SIPIL DAERAH (PNSD) BERDASARKAN JENIS KELAMIN DI KALIMANTAN SELATAN TAHUN 2015-2020.....	20
GAMBAR 2.12. ANGKA HARAPAN HIDUP (TAHUN) PROVINSI KALIMANTAN SELATAN DAN NASIONAL TAHUN 2016-2020. SERTA AHH KABUPATEN/KOTA TAHUN 2020.....	40
GAMBAR 2.15. GAMBAR ANGKA KEMATIAN BALITA DI KALIMANTAN SELATAN TAHUN 2016 – 2020 DAN KASUS KABUPATEN/KOTA TAHUN 2020	43
GAMBAR 2.16. TINGKAT PENGANGGURAN TERBUKA (%) PROVINSI KALIMANTAN SELATAN TAHUN 2016 – 2020	46
GAMBAR 2.17. TINGKAT PENGANGGURAN TERBUKA KABUPATEN/KOTA TAHUN 2020.....	47
GAMBAR 2.18. JUMLAH TENAGA KESEHATAN DI KABUPATEN/KOTA TAHUN 2020.....	60
GAMBAR 2.19. KONDISI JALAN PROVINSI TAHUN 2015-2019	61
GAMBAR 2.20. JUMLAH ANGKATAN KERJA (JIWA) PROVINSI KALIMANTAN SELATAN, 2016-2020.....	72
GAMBAR 2.23. PERSENTASE PENDUDUK MENURUT KELOMPOK PENGELUARAN PER KAPITA TAHUN 2020 DAN PENINGKATAN KONSUMSI RUMAH TANGGA DI PROVINSI KALSEL TAHUN 2020	109
GAMBAR 2.25. GAMBAR PENINGKATAN JUMLAH DAN PERSENTASE PENGGUNA LISTRIK MENURUT JENIS PELANGGAN DI KALIMANTAN SELATAN TAHUN 2016 - 2020	110
GAMBAR 2.26. GAMBAR TINGKAT PENGHUNIAN KAMAR PER BULAN DI PROVINSI KALSEL TAHUN 2020 DAN RATA-RATA LAMA MENGINAP TAMU ASING DAN TAMU DOMESTIK.....	111

DAFTAR GAMBAR

BAB III KERANGKA EKONOMI DAN KEUANGAN DAERAH	1
GAMBAR 3.1. INDIKATOR SASARAN PEMBANGUNAN NASIONAL TAHUN 2022	2
GAMBAR 3.2. PERBANDINGAN PDRB ADHB SEKTOR LAPANGAN USAHA TAHUN 2016 – 2020.....	6
GAMBAR 3.3. LAJU INFLASI (%) PROVINSI KALIMANTAN SELATAN TAHUN 2010- 2020	10
GAMBAR 3.4. SUKU BUNGA BI 7-DAY (REVERSE) REPO RATE (%) TAHUN 2016- 2020.....	10
GAMBAR 3.5. LAJU PERTUMBUHAN EKONOMI (%) PROVINSI KALIMANTAN SELATAN TAHUN 2013-2020.....	11
GAMBAR 3.6. LAJU PERTUMBUHAN EKONOMI (%) PROVINSI DI KALIMANTAN DAN NASIONAL TAHUN 2018-2020	12
GAMBAR 3.7. SHARE PEREKONOMIAN (%) KABUPATEN/KOTA DI KALIMANTAN SELATAN TAHUN 2018-2020	14
GAMBAR 3.8. PENOPANG PEREKONOMIAN (PDRB ADHB) KABUPATEN/KOTA TAHUN 2020 BERDASARKAN 5 (LIMA) SEKTOR LAPANGAN USAHA TERBESAR	15
GAMBAR 3.9. TIPOLOGI KLASSEN PDRB ADHK KABUPATEN KOTA PADA TAHUN 2016-2020 DI KALIMANTAN SELATAN.....	16
GAMBAR 3.10. INDEKS WILLIAMSON PROVINSI KALIMANTAN SELATAN 2016- 2022	17
GAMBAR 3.11. PERGERAKAN MASYARAKAT SAAT PANDEMI COVID-19 DI KALIMANTAN SELATAN (15 FEBRUARI 2020 – 10 JANUARI 2021) .	20
GAMBAR 3.12. PERGERAKAN MASYARAKAT SAAT PANDEMI COVID-19 DI KALIMANTAN SELATAN (01 JANUARI 2021 – 13 JUNI 2021)	21
BAB IV SASARAN DAN PRIORITAS PEMBANGUNAN DAERAH	1
GAMBAR 4.1. PRIORITAS PEMBANGUNAN PADA DOKUMEN RKPD 2022	16
GAMBAR 4.2. DOKUMENTASI PELAKSANAAN KEGIATAN FKP TAHUN 2021	28
GAMBAR 4.3. DOKUMENTASI PELAKSANAAN FORUM LINTAS PERANGKAT DAERAH.....	29
GAMBAR 4.4. DOKUMENTASI PELAKSANAAN MUSRENBANG RKPD	30
GAMBAR 4.5. DOKUMENTASI PELAKSANAAN TRILATERAL DESK TAHUN 2021	31
GAMBAR 4.6. DOKUMENTASI PASCA MUSRENBANG PENYUSUNAN RKPD	32
BAB V ARAH KEBIJAKAN PEMBANGUNAN KABUPATEN/KOTA	1
GAMBAR 5.1. RENCANA PEMBAGIAN KAWASAN PENGEMBANGAN WILAYAH KALIMANTAN SELATAN	3
GAMBAR 5.2. PENGEMBANGAN KAWASAN STRATEGIS NASIONAL (KSN) BANJARBAKULA	6
GAMBAR 5.3. PERTUMBUHAN EKONOMI KABUPATEN DI WP BANJARBAKULA, PROVINSI KALIMANTAN SELATAN, DAN RATA- RATA BANJARBAKULA TAHUN 2018 & 2020 (%)	7
GAMBAR 5.4. ANGKA KEMISKINAN KABUPATEN DI KAWASAN METROPOLITAN BANJARBAKULA, PROVINSI KALIMANTAN	

DAFTAR GAMBAR

SELATAN, DAN RATA-RATA KAWASAN METROPOLITAN BANJARBAKULA TAHUN 2018 欵 MARET 2020 (%)	8
GAMBAR 5.5. INDEKS PEMBANGUNAN MANUSIA KABUPATEN/KOTA DI KAWASAN METROPOLITAN BANJARBAKULA, PROVINSI KALIMANTAN SELATAN, DAN RATA-RATA KAWASAN METROPOLITAN BANJARBAKULA TAHUN 2018 – 2020 (%).....	11
GAMBAR 5.6. GINI RASIO KABUPATEN/KOTA DI KAWASAN METROPOLITAN BANJARBAKULA, PROVINSI KALIMANTAN SELATAN, DAN RATA-RATA KAWASAN METROPOLITAN BANJARBAKULA TAHUN 2018-2020 (%)	12
GAMBAR 5.7. PERTUMBUHAN EKONOMI KABUPATEN DI KAWASAN RAWA BATANG BANYU, PROVINSI KALIMANTAN SELATAN, DAN RATA-RATA RAWA BATANG BANYU TAHUN 2018 欵 2020 (%).....	13
GAMBAR 5.8. ANGKA KEMISKINAN KABUPATEN DI KAWASAN RAWA BATANG BANYU, PROVINSI KALIMANTAN SELATAN, DAN RATA-RATA KAWASAN RAWA BATANG BANYU TAHUN 2018 欵 MARET 2020 (%)	14
GAMBAR 5.9. TINGKAT PENGANGGURAN TERBUKA KABUPATEN/KOTA DI KAWASAN RAWA BATANG BANYU, PROVINSI KALIMANTAN SELATAN, DAN RATA-RATA KAWASAN RAWA BATANG BANYU TAHUN 2018-2020 (%).....	16
GAMBAR 5.10. INDEKS PEMBANGUNAN MANUSIA KABUPATEN/KOTA DI KAWASAN RAWA BATANG BANYU, PROVINSI KALIMANTAN SELATAN, DAN RATA-RATA KAWASAN RAWA BATANG BANYU TAHUN 2018 – 2020 (%).....	17
GAMBAR 5.11. GINI RASIO KABUPATEN/KOTA DI KAWASAN RAWA BATANG BANYU, PROVINSI KALIMANTAN SELATAN, DAN RATA-RATA KAWASAN RAWA BATANG BANYU TAHUN 2018 – 2020.....	18
GAMBAR 5.12. PERTUMBUHAN EKONOMI KABUPATEN DI KAWASAN PENDUKUNG SEKITAR IKN, PROVINSI KALIMANTAN SELATAN, DAN RATA-RATA KAWASAN PENDUKUNG SEKITAR IKN TAHUN 2018 – 2020 (%).....	20
GAMBAR 5.13. ANGKA KEMISKINAN KABUPATEN DI KAWASAN PENDUKUNG SEKITAR IKN, PROVINSI KALIMANTAN SELATAN, DAN RATA-RATA KAWASAN PENDUKUNG SEKITAR IKN TAHUN 2018 - 2020 (%)	21
GAMBAR 5.14. TINGKAT PENGANGGURAN TERBUKA KABUPATEN DI KAWASAN PENDUKUNG SEKITAR IKN, PROVINSI KALIMANTAN SELATAN, DAN RATA-RATA KAWASAN PENDUKUNG SEKITAR IKN TAHUN 2018 - 2020 (%)	22
GAMBAR 5.15. INDEKS PEMBANGUNAN MANUSIA KABUPATEN DI KAWASAN PENDUKUNG SEKITAR IKN, PROVINSI KALIMANTAN SELATAN, DAN RATA-RATA KAWASAN PENDUKUNG SEKITAR IKN TAHUN 2018 - 2020.....	23

DAFTAR GAMBAR

GAMBAR 5.16. GINI RASIO KABUPATEN DI KAWASAN PENDUKUNG SEKITAR IKN, PROVINSI KALIMANTAN SELATAN, DAN RATA-RATA KAWASAN PENDUKUNG SEKITAR IKN TAHUN 2019 – 2020	25
GAMBAR 5.17. PERTUMBUHAN EKONOMI KABUPATEN DI KAWASAN PEGUNUNGAN MERATUS, PROVINSI KALIMANTAN SELATAN, DAN RATA-RATA KAWASAN PEGUNUNGAN MERATUS TAHUN 2018 鈇 2020	26
GAMBAR 5.18. TINGKAT KEMISKINAN KABUPATEN DI KAWASAN PEGUNUNGAN MERATUS, PROVINSI KALIMANTAN SELATAN, DAN RATA-RATA KAWASAN PEGUNUNGAN MERATUS TAHUN 2018- 2020	27
GAMBAR 5.19. TINGKAT PENGANGGURAN TERBUKA KABUPATEN DI KAWASAN PEGUNUNGAN MERATUS, PROVINSI KALIMANTAN SELATAN, DAN RATA-RATA KAWASAN PEGUNUNGAN MERATUS TAHUN 2018 鈇 2020	28
GAMBAR 5.20. INDEKS PEMBANGUNAN MANUSIA KABUPATEN DI KAWASAN PEGUNUNGAN MERATUS, PROVINSI KALIMANTAN SELATAN, DAN RATA-RATA KAWASAN PEGUNUNGAN MERATUS TAHUN 2018– 2020	29
GAMBAR 5.21. GINI RASIO KABUPATEN DI KAWASAN PEGUNUNGAN MERATUS, PROVINSI KALIMANTAN SELATAN, DAN RATA-RATA KAWASAN PEGUNUNGAN MERATUS TAHUN 2018– 2020	30
GAMBAR 5.22. MASTERPLAN KAWASAN INDUSTRI JORONG	32
GAMBAR 5.23. KEK MEKAR PUTIH KOTABARU	33
GAMBAR 5.24. KAWASAN INDUSTRI SERADANG TABALONG	35
GAMBAR 5.25. KAWASAN INDUSTRI MANTUIL	36
GAMBAR 5.26. PETA KABUPATEN/KOTA DI PROVINSI KALIMANTAN SELATAN	39



PENDAHULUAN



RKPD
KALSEL
2022



BAB I

PENDAHULUAN

1.1 LATAR BELAKANG

Undang-Undang Nomor 25 Tahun 2004 tentang Sistem Perencanaan Pembangunan Nasional dan Undang-Undang Nomor 23 Tahun 2014 tentang Pemerintahan Daerah. menyatakan bahwa tujuan daerah melaksanakan pembangunan adalah untuk peningkatan dan pemerataan pendapatan masyarakat, kesempatan kerja, lapangan berusaha, meningkatkan akses dan kualitas pelayanan publik dan daya saing Pemerintah Daerah. Selanjutnya sesuai dengan pasal 260 UU 23 Tahun 2014 bahwa daerah sesuai dengan kewenangannya menyusun Rencana pembangunan daerah sebagai satu kesatuan dalam Sistem Perencanaan Pembangunan Nasional.

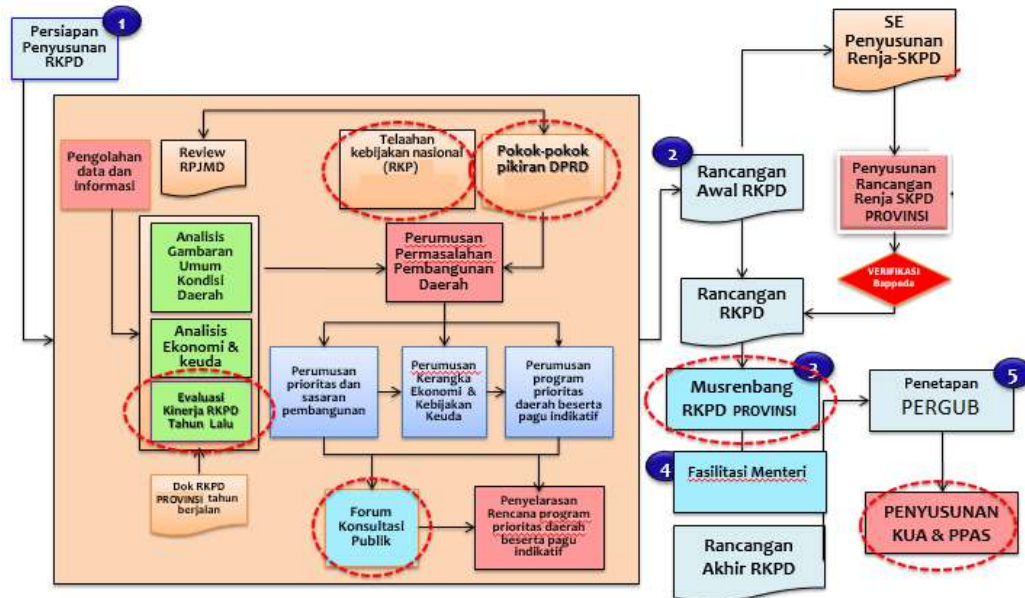
Salah satu Dokumen perencanaan yang wajib dibuat daerah adalah Rencana Kerja Pemerintah Daerah yang selanjutnya di singkat RKPD, yang merupakan penjabaran dari RPJMD dan memuat rancangan kerangka ekonomi daerah, prioritas pembangunan daerah, serta rencana kerja dan pendanaan untuk jangka waktu 1 (satu) tahun yang disusun dengan berpedoman kepada Rencana Kerja Pemerintah (RKP) dan program strategis Nasional yang ditetapkan oleh Pemerintah Pusat.

Dalam penyusunan Rencana Kerja pemerintah Daerah (RKPD) diatur dalam Peraturan Menteri Dalam Negeri Nomor 86 Tahun 2017 tentang Tata Cara Perencanaan, Pengendalian dan Evaluasi Pembangunan Daerah, Tata Cara Evaluasi Rancangan Perda tentang Rencana Pembangunan Jangka Panjang Daerah dan Rencana Pembangunan Jangka Menengah Daerah, serta Tata Cara Perubahan Rencana Pembangunan Jangka Panjang Daerah, Rencana Pembangunan Jangka Menengah Daerah dan Rencana Kerja Pemerintah Daerah.

RKPD Provinsi Kalimantan Selatan Tahun 2022 sekaligus juga merupakan instrumen evaluasi penyelenggaraan Pemerintahan Daerah dan menjadi pedoman dalam menyusun Kebijakan Umum Anggaran (KUA) dan Prioritas Plafon Anggaran Sementara (PPAS) Tahun 2022. Proses penyusunan RKPD Provinsi Kalimantan Selatan Tahun 2022



berpedoman pada PERMENDAGRI 86 Tahun 2017 dan akan ditetapkan dengan Peraturan Kepala Daerah. Dalam proses penyusunan RKPD dapat dilihat pada gambar 1.1 di bawah ini:



Gambar 1.1. Alur Proses Penyusunan RKPD Provinsi

1.2 DASAR HUKUM

Peraturan dan perundangan yang terkait sebagai Dasar Hukum Penyusunan RKPD Provinsi Kalimantan Selatan Tahun 2022 adalah sebagai berikut:

1. Undang-Undang Nomor 28 Tahun 1999 tentang Penyelenggaraan Negara yang Bersih dan Bebas dari Korupsi, Kolusi dan Nepotisme (Lembaran Negara Republik Indonesia Tahun 1999 Nomor 75, Tambahan Lembaran Negara Republik Indonesia Nomor 3851);
2. Undang-Undang Nomor 17 Tahun 2003 tentang Keuangan Negara (Lembaran Negara Republik Indonesia Tahun 2003 Nomor 47, Tambahan Lembaran Negara Republik Indonesia Nomor 4286);
3. Undang-Undang Nomor 1 Tahun 2004 tentang Perbendaharaan Negara (Lembaran Negara Republik Indonesia Tahun 2004 Nomor 5, Tambahan Lembaran Negara Republik Indonesia Nomor 4286);
4. Undang-Undang Nomor 15 Tahun 2004 tentang Pemeriksaan, Pengelolaan, dan Pertanggungjawaban Keuangan Negara



- (Lembaran Negara Republik Indonesia Tahun 2004 Nomor 66, Tambahan Lembaran Negara Republik Indonesia Nomor 4410);
5. Undang-Undang Nomor 25 Tahun 2004 tentang Sistem Perencanaan Pembangunan Nasional (Lembaran Negara Republik Indonesia Tahun 2004 Nomor 104, Tambahan Lembaran Negara Republik Indonesia Nomor 4421);
 6. Undang-Undang Nomor 33 Tahun 2004 tentang Perimbangan Keuangan antara Pemerintah Pusat dan Pemerintah Daerah (Lembaran Negara Republik Indonesia Tahun 2004 Nomor 126, Tambahan Lembaran Negara Republik Indonesia Nomor 4438);
 7. Undang-Undang Nomor 26 Tahun 2007 tentang Penataan Ruang (Lembaran Negara Republik Indonesia Tahun 2007 Nomor 68, Tambahan Lembaran Negara Republik Indonesia Nomor 4725);
 8. Undang-Undang Nomor 23 Tahun 2014 tentang Pemerintahan Daerah (Lembaran Negara Republik Indonesia Tahun 2014 Nomor 244) sebagaimana telah diubah sesuai dengan UU Nomor 2 Tahun 2015 tentang Penetapan Peraturan Pemerintah Pengganti Undang-Undang Nomor 2 Tahun 2014 Tentang Perubahan Atas Undang-Undang Nomor 23 Tahun 2014 Tentang Pemerintahan Daerah Menjadi Undang-Undang (Lembaran Negara Republik Indonesia Tahun 2015 Nomor 24);
 9. Undang-Undang Nomor 11 Tahun 2020 tentang Cipta Kerja (Tambahan Lembaran Negara Republik Indonesia Tahun 2020 Nomor 6573);
 10. Peraturan Pemerintah Pengganti Undang-Undang Republik Indonesia Nomor 1 Tahun 2020 Tentang Kebijakan Keuangan Negara Dan Stabilitas Sistem Keuangan Untuk Penanganan Pandemi Corona Virus Disease 2019 (Covtd- L9) Dan/Atau Dalam Rangka Menghadapi Ancaman Yang Membahayakan Perekonomian Nasional Dan/Atau Stabilitas Sistem Keuangan (Lembaran Negara Republik Indonesia Tahun 2020 Nomor 87);
 11. Peraturan Pemerintah Nomor 58 Tahun 2005 tentang Pengelolaan Keuangan Daerah (Lembaran Negara Republik Indonesia Tahun 2005 nomor 140, Tambahan Lembaran Negara Republik Indonesia Nomor 4578);
 12. Peraturan Pemerintah Nomor 79 Tahun 2005 tentang Pedoman Pembinaan dan Pengawasan Penyelenggaraan Pemerintahan Daerah (Lembaran Negara Republik Indonesia Tahun 2005 Nomor 165, Tambahan Lembaran Negara Republik Indonesia Nomor 4593);
 13. Peraturan Pemerintah Nomor 39 Tahun 2006 tentang Tata Cara Pengendalian dan Evaluasi Pelaksanaan Rencana Pembangunan



- (Lembaran Negara Republik Indonesia 96, Tambahan Lembaran Negara Republik Indonesia 4663);
14. Peraturan Pemerintah Nomor 38 Tahun 2007 tentang Pembagian Urusan Pemerintahan Antara Pemerintah, Pemerintahan Daerah Provinsi, Pemerintahan Daerah Kabupaten/Kota (Lembaran Negara Republik Indonesia Tahun 2007 Nomor 82, Tambahan Lembaran Negara Republik Indonesia Nomor 4737);
 15. Peraturan Pemerintah Nomor 39 Tahun 2007 tentang Pengelolaan Uang Negara/ Daerah (Lembaran Negara Republik Indonesia Tahun 2007 Nomor 83, Tambahan Lembaran Negara Republik Indonesia Nomor 5107);
 16. Peraturan Pemerintah Nomor 8 Tahun 2008 tentang Tahapan, Tata Cara Penyusunan, Pengendalian dan Evaluasi Pelaksanaan Rencana Pembangunan Daerah (Lembaran Negara Republik Indonesia Tahun 2008 Nomor 21, Tambahan Lembaran Negara Republik Indonesia Nomor 4817);
 17. Peraturan Pemerintah Nomor 26 Tahun 2008 tentang Rencana Tata Ruang Wilayah Nasional (Lembaran Negara Tahun 2008 Nomor 21, Tambahan Lembaran Negara Nomor 4817);
 18. Peraturan Pemerintah Nomor 19 Tahun 2010 tentang Tata Cara Pelaksanaan Tugas dan Wewenang Kedudukan Gubernur Sebagai Wakil Pemerintah di Wilayah Provinsi (Lembaran Negara Tahun 2010 Nomor 25, Tambahan Lembaran Negara Republik Indonesia Nomor 5107);
 19. Peraturan Pemerintah Nomor 18 Tahun 2016 tentang Perangkat Daerah (Lembaran Negara Republik Indonesia Tahun 2016 Nomor 114);
 20. Peraturan Pemerintah Nomor 17 Tahun 2017 Tentang Sinkronisasi Proses Perencanaan Dan Penganggaran Pembangunan Nasional (Lembaran Negara Republik Indonesia Tahun 2017 Nomor 105);
 21. Peraturan Pemerintah Republik Indonesia Nomor 12 Tahun 2019 Tentang Pengelolaan Keuangan Daerah (Lembaran Negara Republik Indonesia Tahun 2019 Nomor 42);
 22. Peraturan Presiden Republik Indonesia Nomor 18 Tahun 2020 Tentang Rencana Pembangunan Jangka Menengah Nasional Tahun 2020-2024 (Lembaran Negara Republik Indonesia Tahun 2020 Nomor 10);
 23. Peraturan Menteri Dalam Negeri Nomor : 59 Tahun 2007 Tentang Perubahan Atas Peraturan Menteri Dalam Negeri Nomor 13 Tahun 2006 Tentang Pedoman Pengelolaan Keuangan Daerah;
 24. Peraturan Menteri Dalam Negeri Nomor 67 Tahun 2011 tentang Perubahan Atas Peraturan Menteri Dalam Negeri Nomor 15 Tahun 2008 tentang Pedoman Umum Pelaksanaan Pengarusutamaan



- Gender di Daerah (Berita Negara Republik Indonesia Tahun 2011 Nomor 927);
25. Peraturan Menteri Dalam Negeri Nomor 86 Tahun 2017 Tentang Tata Cara Perencanaan, Pengendalian dan Evaluasi Pembangunan Daerah, Tata Cara Evaluasi Rancangan Perda tentang Rencana Pembangunan Jangka Panjang Daerah dan Rencana Pembangunan Jangka Menengah Daerah, serta Tata Cara Perubahan Rencana Pembangunan Jangka Panjang Daerah, Rencana Pembangunan Jangka Menengah Daerah dan Rencana Kerja Pemerintah Daerah;
 26. Peraturan Menteri Dalam Negeri Republik Indonesia Nomor 10 Tahun 2018 Tentang Reviu Atas Dokumen Perencanaan Pembangunan Dan Anggaran Daerah Tahunan (Berita Negara Republik Indonesia Tahun 2018 Nomor 462);
 27. Peraturan Menteri Dalam Negeri Republik Indonesia Nomor 56 Tahun 2019 Tentang Pedoman Nomenklatur Dan Unit Kerja Sekretariat Daerah Provinsi Dan Kabupaten/Kota;
 28. Peraturan Menteri Dalam Negeri Republik Indonesia Nomor 70 Tahun 2019 Tentang Sistem Informasi Pemerintahan Daerah;
 29. Peraturan Menteri Dalam Negeri Nomor 90 Tahun 2019 Tentang Klasifikasi, Kodefikasi, Dan Nomenklatur Perencanaan Pembangunan Dan Keuangan Daerah;
 30. Peraturan Menteri Dalam Negeri Nomor 17 tahun 2021 tentang Pedoman Penyusunan Rencana Kerja Pemerintah Daerah Tahun 2022 (Berita Negara Republik Indonesia Tahun 2021 Nomor 496);
 31. Instruksi Menteri Dalam Negeri Nomor 061/2911/SJ/ Tahun 2016 Tentang Tindak Lanjut Peraturan Pemerintah Nomor 18 Tahun 2016 Tentang Perangkat Daerah;
 32. Instruksi Menteri Dalam Negeri Republik Indonesia Nomor 1 Tahun 2020 tentang Pencegahan Penyebaran dan Percepatan Penanganan Corona Virus Disease 2019 di Lingkungan Pemerintah Daerah Menteri Dalam Negeri;
 33. Keputusan Bersama Menteri Dalam Negeri Nomor 119/2813/SJ dan Menteri Keuangan Nomor KMK 177/KMK.07/2020 tentang Percepatan Penyelesaian Anggaran Pendapatan Dan Belanja Daerah Tahun 2020 Dalam Rangka Penanganan Corona Virus Disease 2019 (Covid-19), Serta Pengamanan Daya Beli Masyarakat Dan Perekonomian Nasional (Keputusan Bersama Mendagri 119 dan Menkeu 177);
 34. Keputusan Menteri Dalam Negeri Nomor 050-3708 Tahun 2020 tentang Hasil Verifikasi dan Validasi Pemutakhiran Klasifikasi, Kodefikasi dan Nomenklatur Perencanaan Pembangunan dan Keuangan Daerah;



35. Peraturan Daerah Nomor 2 Tahun 2008 tentang Pengelolaan Barang Milik Daerah;
36. Peraturan Daerah Provinsi Kalimantan Selatan Nomor 17 Tahun 2009 tentang Rencana Pembangunan Jangka Panjang Daerah (RPJP) Provinsi Kalimantan Selatan Tahun 2005-2025 (Lembaran Daerah Provinsi Kalimantan Selatan Tahun 2016 Nomor 17);
37. Peraturan Daerah Provinsi Kalimantan Selatan Nomor 9 Tahun 2015 tentang Rencana Tata Ruang Wilayah Provinsi Kalimantan Selatan Tahun 2015–2035;
38. Peraturan Daerah Provinsi Kalimantan Selatan Nomor 3 Tahun 2019 tentang Perubahan Atas Peraturan Daerah Provinsi Kalimantan Selatan Nomor 7 Tahun 2016 tentang Rencana Pembangunan Jangka Menengah Daerah Provinsi Kalimantan Selatan Tahun 2016-2021 (Lembaran Daerah Provinsi Kalimantan Selatan Tahun 2019 Nomor 3);
39. Peraturan Daerah Provinsi Kalimantan Selatan Nomor 11 Tahun 2016 tentang Pembentukan dan Susunan Perangkat Daerah Provinsi Kalimantan Selatan;
40. Peraturan Gubernur Kalimantan Selatan Nomor 095 Tahun 2019 tentang Kedudukan, Susunan Organisasi, Fungsi, dan Tata Kerja Perangkat Daerah Provinsi Kalimantan Selatan;
41. Peraturan Gubernur Kalimantan Selatan Nomor 029 Tahun 2021 tentang Rencana Kerja Pemerintah Daerah Provinsi Kalimantan Selatan Tahun 2022.

1.3 HUBUNGAN ANTAR DOKUMEN

Perencanaan Pembangunan Daerah merupakan satu kesatuan dalam Sistem Perencanaan Pembangunan Nasional, oleh karena itu RKPD Provinsi Kalimantan Selatan Tahun 2022 merupakan bagian dari sistem Perencanaan Nasional dalam rangka untuk mewujudkan tujuan Pembangunan Nasional. Selanjutnya dokumen perencanaan pembangunan daerah harus sinkron dan saling terkait dengan dokumen nasional dan dokumen yang ada di masing-masing daerah.

Sinkronisasi dan saling keterkaitan antara RKPD Provinsi Kalimantan Selatan Tahun 2022 dengan dokumen perencanaan lainnya adalah sebagai berikut:

1. RKPD Kalimantan Selatan Tahun 2022 dengan RKP Nasional Tahun 2022

Dalam Penyusunan RKPD Provinsi Kalimantan Selatan Tahun 2022 berpedoman kepada Rencana Kerja Pemerintah (RKP)



Tahun 2022 dan program strategis nasional yang ditetapkan oleh pemerintah pusat, sehingga terjadi sinergisitas antar dokumen nasional dan daerah.

2. RKPD Kalimantan Selatan Tahun 2022 dengan RTRW Provinsi Kalimantan Selatan

Penyusunan RKPD memperhatikan dan mempertimbangkan berbagai pola dan struktur tata ruang yang telah ditetapkan dalam RTRW Provinsi Kalimantan Selatan Tahun 2015-2035 khususnya dalam penetapan lokasi program dan kegiatan yang akan dilaksanakan pada tahun 2022.

3. RKPD Provinsi Kalimantan Selatan Tahun 2022 dengan Rencana Kerja Perangkat Daerah tahun 2022

RKPD Provinsi Kalimantan Selatan menjadi pedoman dan sekaligus merupakan penjabaran dari RKPD Tahun 2022 yang merupakan penjabaran teknis RKPD yang berfungsi sebagai dokumen perencanaan teknis operasional dalam menentukan arah kebijakan serta indikasi program dan kegiatan setiap urusan bidang dan/atau fungsi pemerintahan untuk jangka waktu 1 (satu) tahunan.

1.4 MAKSUD DAN TUJUAN

Maksud dari disusunnya Rencana Kerja Pemerintah Daerah (RKPD) tahun 2022 adalah secara substansial untuk memberi arah kebijakan ekonomi dan keuangan daerah, rencana program dan kegiatan, dan secara normatif dimaksudkan untuk menjadi dasar penyusunan Kebijakan Umum Anggaran (KUA) dan Prioritas Plafon Anggaran Sementara (PPAS) dan sekaligus sebagai instrumen evaluasi untuk menilai pencapaian kinerja penyelenggaraan pemerintahan daerah. Tujuan penyusunan RKPD Provinsi Kalimantan Selatan Tahun 2022 sebagai berikut:



Menyediakan satu acuan bagi seluruh Kepala SKPD Provinsi Kalimantan Selatan dalam menentukan prioritas program dan kegiatan tahun 2022



Menjadi pedoman dalam penyusunan rancangan Kebijakan Umum APBD (KUA), rancangan Prioritas Plafon Anggaran Sementara (PPAS) Provinsi Kalimantan Selatan Tahun 2022



Memberikan jaminan kepastian kebijakan sebagai komitmen Pemerintah dalam penyelenggaraan urusan Pemerintahan



Memperkuat koordinasi, integrasi, sinergi dan sinkronisasi pembangunan baik antar Perangkat Daerah, dan antara Pemerintah Provinsi Kalimantan Selatan dengan Pemerintah Pusat.



Menetapkan program prioritas untuk masing-masing urusan pemerintahan dalam rangka pencapaian target penetapan kinerja



Menciptakan iklim pemerintahan yang partisipatif, responsive dan kondusif dalam melaksanakan pembangunan yang berkelanjutan



Menjamin keterkaitan dan konsistensi antara Perencanaan, Penganggaran, Pelaksanaan dan Pengawasan/Pengendalian



Menggerakkan dan mengarahkan seluruh pemangku kepentingan dan meningkatkan partisipasi masyarakat dalam pelaksanaan kebijakan dan program pembangunan Provinsi Kalimantan Selatan

1.5 SISTEMATIKA DOKUMEN RKPD

Dokumen RKPD tahun 2022 terdiri dari 8 bab sebagaimana diatur dalam Permendagri Nomor 86 Tahun 2017 sebagai berikut:

BAB - 1. PENDAHULUAN,

Memuat penjelasan tentang latar belakang, dasar hukum penyusunan, hubungan antar dokumen perencanaan lainnya, maksud dan tujuan serta sistematika dokumen RKPD.

BAB - 2. GAMBARAN UMUM KONDISI DAERAH,

Memuat Gambaran Umum Kondisi Daerah, Evaluasi Pelaksanaan Program dan Kegiatan RKPD sampai Tahun Berjalan dan Permasalahan Pembangunan Daerah.

BAB - 3. KERANGKA EKONOMI DAN KEUANGAN DAERAH,

Memuat kebijakan ekonomi daerah dan arah kebijakan keuangan daerah.

BAB - 4. SASARAN DAN PRIORITAS PEMBANGUNAN DAERAH,



Memuat tujuan dan sasaran pembangunan dan prioritas dan sasaran pembangunan Tahun 2022.

BAB - 5. ARAH KEBIJAKAN PEMBANGUNAN KABUPATEN/KOTA,

Memuat tentang arah kebijakan pemerintah provinsi dalam pembangunan kewilayahan secara terpadu melibatkan pemangku kepentingan yang ada di wilayah kabupaten/kota.

BAB - 6. RENCANA KERJA DAN PENDANAAN DAERAH,

Mengemukakan secara eksplisit rencana program dan kegiatan prioritas daerah Provinsi Kalimantan Selatan

BAB - 7. KINERJA PENYELENGGARAAN PEMERINTAHAN DAERAH,

Berisi tentang penetapan indikator kinerja penyelenggaraan pemerintahan daerah bertujuan untuk memberikan panduan dalam pencapaian kinerja tahunan yang ditetapkan menjadi Indikator Kinerja Utama (IKU) maupun Indikator Kinerja Kunci (IKK) pada akhir tahun perencanaan.

BAB - 8. PENUTUP



RKPD
KALSEL
2022



GAMBARAN UMUM KONDISI DAERAH 2022





BAB II

GAMBARAN UMUM KONDISI DAERAH

2.1. KONDISI UMUM DAERAH

Provinsi Kalimantan Selatan dibentuk pada tanggal 14 Agustus 1950 sebagai bagian administrasi resmi dari Pulau Kalimantan berdasarkan Undang-undang No. 25 Tahun 1956. Provinsi Kalimantan Selatan terbagi menjadi 13 kabupaten /kota yang terdiri atas 11 Kabupaten dan 2 Kota dengan pusat pemerintahan yang sekaligus merupakan ibukota yakni Kota Banjarmasin.

2.1.1. ASPEK GEOGRAFI DAN DEMOGRAFI

2.1.1.1. KARAKTERISTIK LOKASI DAN WILAYAH

1) LUAS DAN BATAS WILAYAH ADMINISTRASI

Provinsi Kalimantan Selatan merupakan daerah yang memiliki keanekaragaman hayati melimpah. Hal tersebut menjadi daya tarik tersendiri bagi penduduk asli maupun para perantau untuk mengembangkan wilayahnya sekaligus meningkatkan kesejahteraan masyarakat di sekitar wilayah Pulau Kalimantan bagian selatan. Sebagai tindak lanjut dalam pengembangan wilayah administrasinya, maka dibentuk Provinsi Kalimantan Selatan pada tanggal 14 Agustus 1950 sebagai bagian administrasi resmi dari Pulau Kalimantan berdasarkan Undang-undang No. 25 Tahun 1956.

Provinsi Kalimantan Selatan memiliki wilayah paling kecil di Pulau Kalimantan dan secara struktur astronomi terletak pada titik koordinat:

- 11401'33" Bujur Timur - 116033'28" Bujur Timur
- 1021'49" Lintang Selatan - 1010'14" Lintang Selatan

Adapun batas-batas wilayah Provinsi Kalimantan Selatan secara Administrasi berbatasan dengan :

- Sebelah Barat berbatasan dengan Provinsi Kalimantan Tengah,
- Sebelah Timur berbatasan dengan Selat Makasar,
- Sebelah Selatan berbatasan dengan Laut Jawa, dan



Seiring perkembangan dan pembangunan daerah yang dilaksanakan, saat ini secara administrasi wilayah Provinsi Kalimantan Selatan terbagi menjadi 13 kabupaten/kota yang terdiri atas 11 Kabupaten dan 2 Kota dengan pusat pemerintahan yang sekaligus merupakan ibukota yakni Kota Banjarmasin.

Tabel 2.1. Luas Wilayah, Jumlah Kecamatan, dan Desa/Kelurahan Provinsi Kalimantan Selatan tahun 2020

Kabupaten/Kota	Luas (Km ²)	Kecamatan	Desa	Kelurahan
Tanah Laut	3.729,30	11	135	5
Kotabaru	9.422,73	22	202	4
Banjar	4.710,97	20	290	13
Barito Kuala	2.376,22	17	201	6
Tapin	2.174,95	12	135	9
Hulu Sungai Selatan	1.804,94	11	148	4
Hulu Sungai Tengah	1.472,00	11	169	8
Hulu Sungai Utara	951,25	10	219	5
Tabalong	3.599,95	12	131	10
Tanah Bumbu	5.066,96	10	149	5
Balangan	1.819,75	8	156	3
Banjarmasin	72,67	5	52	52
Banjarbaru	328,83	5	50	20
Kalimantan Selatan	37.530,52	154	2.007	144

Sumber: Badan Pusat Statistik Prov. Kalsel Tahun 2021

Berdasarkan letak wilayah Provinsi Kalimantan Selatan yang berada pada posisi sentral dan dilalui oleh ALKI II yang merupakan alur pelayaran internasional hal ini merupakan potensi yang besar terhadap perkembangan perekonomian di Kalimantan Selatan khususnya.

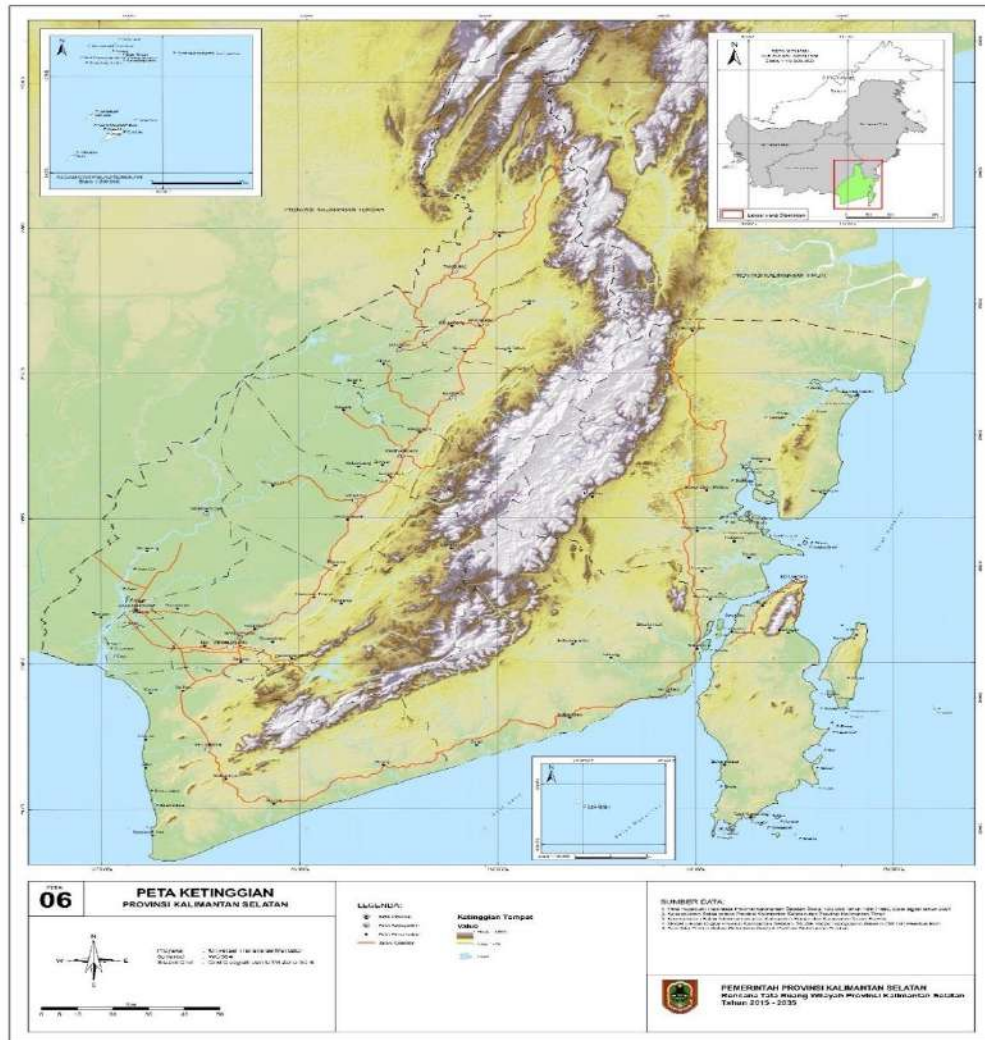
Dibandingkan dengan wilayah provinsi lain di Pulau Kalimantan, Provinsi Kalimantan Selatan mempunyai luas wilayah yang paling kecil, yakni hanya 6,98 % dari luas pulau Kalimantan. Hal ini memudahkan penyediaan sarana dan prasarana infrastruktur sampai ke pelosok sehingga memiliki peluang pengembangan perekonomian di Kalimantan Selatan.

2) TOPOGRAFI

Topografi Provinsi Kalimantan Selatan didominasi oleh kemiringan lahan yang landai dengan kemiringan lahan <2% mencapai 39,89%, kemiringan lahan 2-15% mencapai 34,93 dan untuk kemiringan



lahan di atas 15% mencapai 25,18%. Sedangkan jika dilihat dari sisi ketinggian wilayah, 27,33% wilayah berada pada ketinggian 25-100 meter di atas permukaan laut dan 23,57% wilayah berada pada ketinggian >100 meter di atas permukaan laut. Klasifikasi ini disajikan pada tabel 2.2.



Gambar 2.2. Peta Tapografi Provinsi Kalimantan Selatan

Sumber: Dinas PUPR Prov. Kalsel, 2018



Tabel 2.2. Luas Wilayah Berdasarkan Kelas Lereng/Kemiringan dan Kelas Ketinggian dari Permukaan Laut (Ha), 2020.

KELERENGAN/KETINGGIAN	LUAS (HA)	PERSENTASE (%)
Kelas Lereng (%)	3.753.052	100,00
2	1.497.096	39,89
2-8	1.010.881	26,93
8-15	300.198	8,00
15-25	378.628	10,09
25-40	335.054	8,93
>40	231.195	6,16
Kelas Ketinggian (m)	3.753.052	100,00
0-7 m	888.171	23,66
> 7-25 m	954.322	25,43
> 25-100 m	1.025.655	27,33
> 100-500 m	675.254	17,99
> 500-1.000 m	165.905	4,42
> 1.000 m	43.745	1,16

Sumber: BPS Prov Kalsel, 2021

Wilayah Kalimantan Selatan juga banyak dialiri sungai seperti Sungai Barito, Sungai Riam Kanan, Sungai Riam Kiwa, Sungai Balangan, Sungai Batang Alai, Sungai Amandit, Sungai Tapin, Sungai Kintap, Sungai Batulicin, Sungai Sampanahan, dan sebagainya. Umumnya sungai-sungai tersebut berpangkal pada Pegunungan Meratus dan bermuara di Laut Jawa dan Selat Makasar.

Berdasarkan kondisi topografi yang relatif datar ini memberikan keuntungan dalam pengembangan infrastruktur di Provinsi Kalimantan Selatan. Wilayah Kalimantan Selatan yang banyak dialiri sungai ini menjadikan potensi besar terhadap pengembangan pertanian, pariwisata, dan perdagangan.

3) GEOLOGI

Bentang alam pegunungan di daratan Kalimantan Selatan ini, didominasi oleh Pegunungan Meratus dengan puncak tertinggi dicapai oleh Gunung Batu Besar (1.892 m dpl), membentang dengan arah barat daya – timur laut mulai Pelaihari (Kabupaten Tanah Laut) di bagian barat daya hingga ke daerah Kabupaten Tabalong di bagian utara.

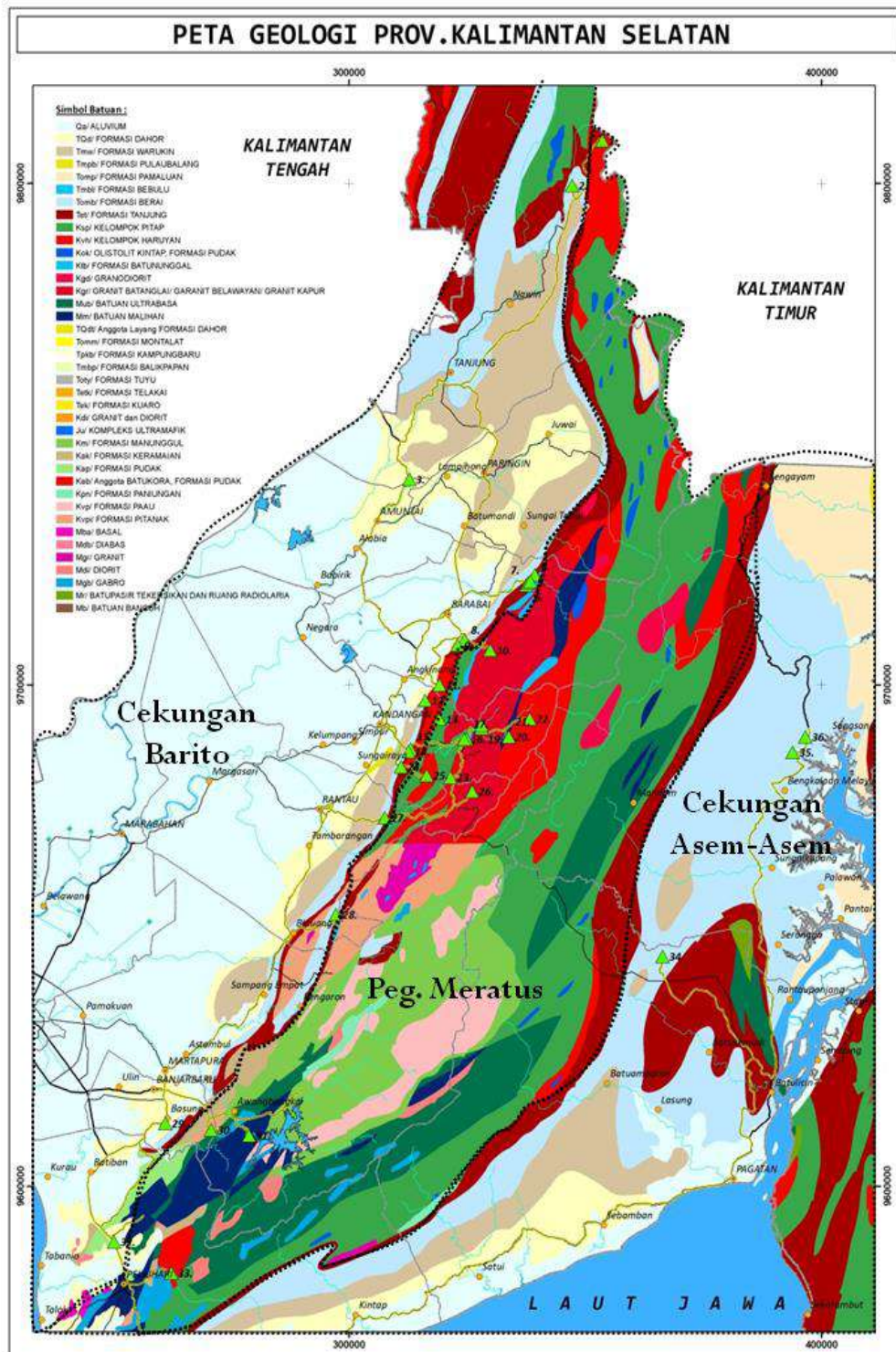


Selain itu, di Pulau Laut bentang alam pegunungan ini menempati Gunung Sebatung di Kotabaru yang mencapai ketinggian 676 m dpl. Sementara itu bentang alam dataran luas yang mendominasi Provinsi Kalimantan Selatan ini penyebarannya terutama terdapat di bagian barat (Dataran S. Barito) dan di sebelah timur (Dataran Pagatan-Batulicin).

Dua dataran ini seakan-akan dipisahkan oleh jalur Pegunungan Meratus yang terletak di antara dua dataran tersebut. Sungai-sungai beserta anak-anak sungai yang mengalir di dua dataran tersebut berhulu di jalur Pegunungan Meratus tersebut.

Berdasarkan Peta Geologi Bersistem Indonesia berskala 1 : 250.000, yang disusun dan diterbitkan oleh Pusat Penelitian dan Pengembangan Geologi, Bandung, Provinsi Kalimantan Selatan terdiri atas 4 (empat) Lembar Peta Geologi, yaitu Peta Geologi Lembar Banjarmasin, Peta Geologi Lembar Amuntai, Peta Geologi Lembar Sampanahan, dan Peta Geologi Lembar Kotabaru dengan daerah pemetaan disusun oleh berbagai jenis batuan berumur muda (Kwartir) hingga berumur tua (Yura).

Wilayah Kalimantan Selatan tidak dilalui jalur lempeng tektonik baik luar maupun dalam sehingga relatif aman dari bencana gempa bumi tektonik dan bencana gunung berapi vulkanik, hal ini memberikan keamanan dalam berinvestasi di Kalimantan Selatan.



Gambar 2.3. Peta Geologi Provinsi Kalimantan Selatan

Sumber: Geopark Meratus, 2020

4) HIDROLOGI

Wilayah Kalimantan Selatan terbagi dalam 13 wilayah Daerah, Luas DAS Barito adalah ± 3.633.578,68 ha yang mencakup beberapa Kab/Kota



Tabel 2.3. Pembagian Luas DAS Kabupaten/Kota Provinsi Kalimantan Selatan Tahun 2019

Kabupaten/Kota	Luas
Tanah Laut	38,050,887
Kotabaru	92,738,847
Banjar	45,778,543
Barito Kuala	22,640,090
Tapin	21,662,117
Hulu Sungai Selatan	17,225,787
Hulu Sungai Tengah	14,169,582
Hulu Sungai Utara	8,622,199
Tabalong	29,515,527
Tanah Bumbu	50,147,199
Balangan	18,519,277
Banjarmasin	995,388
Banjarbaru	3,292,425
Kalimantan Selatan	363,357,868

Sumber: BP DAS Barito, 2020

Dengan kondisi hidrologi tersebut maka penyediaan sumber daya air sangat melimpah sebagai bahan baku air bersih, air irigasi, perikanan, pertanian dan pariwisata.

5) KLIMATOLOGI

Curah hujan tertinggi pada tahun 2019 di Provinsi Kalimantan Selatan (pada Stasiun Meteorologi Syamsuddin Noor Banjarbaru), terjadi pada bulan November dengan jumlah intensitas curah hujan 430 mm dan terendah bulan Agustus dengan jumlah intensitas curah hujan 80,5 mm dan temperatur udara sekitar 24,0oC hingga 33,9oC. Rincian lengkap terkait kondisi iklim di Provinsi Kalimantan Selatan dapat terlihat pada Tabel 2.4 dan Gambar 2.5.



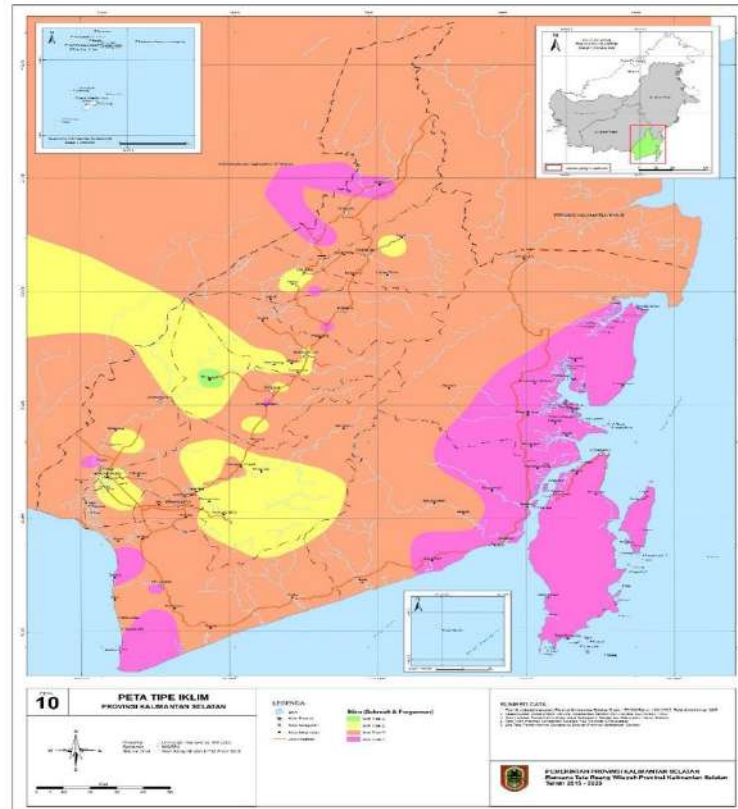
Tabel 2.4. Jumlah Curah Hujan, Hari Hujan, Rata-rata Tekanan Udara, dan Rata-rata Penyinaran Matahari, Provinsi Kalimantan Selatan Tahun 2017 - 2020

TH	Jumlah Intensitas Curah Hujan (mm)	Jumlah Hari Hujan	Rata-rata Tekanan Udara (mb)	Rata-rata Penyinaran Matahari
2017	3,263.00	247	1,006.20	39.40
2018	2,516.00	212	1,005.80	48.20
2019	1,917.00	186	1,006.30	59.10
2020	3,141.50	240	1,003.90	58.75

Sumber: Badan Pusat Statistik Prov. Kalsel Tahun 2021

6) KLIMATOLOGI

Curah hujan tertinggi pada tahun 2019 di Provinsi Kalimantan Selatan (pada Stasiun Meteorologi Syamsuddin Noor Banjarbaru), terjadi pada bulan November dengan jumlah intensitas curah hujan 430 mm dan terendah bulan Agustus dengan jumlah intensitas curah hujan 80,5 mm dan temperatur udara sekitar 24,0oC hingga 33,9oC. Rincian lengkap terkait kondisi iklim di Provinsi Kalimantan Selatan dapat terlihat pada Tabel 2.5. dan Gambar 2.6.



Gambar 2.6. Peta Klimatologi Provinsi Kalimantan Selatan



Sumber: Dinas PUPR Prov. Kalsel, 2018

Tabel 2.5. Jumlah Curah Hujan, Hari Hujan, Rata-rata Tekanan Udara, dan Rata-rata Penyinaran Matahari, Provinsi Kalimantan Selatan Tahun 2017 - 2020

TH	Jumlah Intensitas Curah Hujan (mm)	Jumlah Hari Hujan	Rata-rata Tekanan Udara (mb)	Rata-rata Penyinaran Matahari
2017	3,263.00	247	1,006.20	39.40
2018	2,516.00	212	1,005.80	48.20
2019	1,917.00	186	1,006.30	59.10
2020	3,141.50	240	1,003.90	58.75

Sumber: Badan Pusat Statistik Prov. Kalsel Tahun 2021

7) PENGGUNAAN LAHAN

Penggunaan lahan di Provinsi Kalimantan Selatan terdiri dari 12 jenis. Dengan jenis penggunaan lahan terluas adalah hutan seluas 1,109,500.41 ha (29.62%), dan yang terkecil sungai/danau/waduk/telaga seluas 38,809.01 ha (1,04 %). Presentase penggunaan lahan yang produktif pada tahun 2020 sekitar 60,26% dari seluruh luas lahan, meningkat dibandingkan dengan tahun 2019 dengan luas lahan produktif sebesar 50,77%. Hal ini menandakan bahwa sebagian besar lahan di Kalimantan Selatan sudah termanfaatkan, dengan demikian dibutuhkan optimalisasi pemanfaatan lahan untuk mendukung pengembangan wilayah. Luas wilayah menurut jenis penggunaan lahan di Provinsi Kalimantan Selatan sebagaimana pada Tabel 2.6 dan Tabel 2.7. sebagai berikut;



Tabel 2.6. Luas Wilayah Menurut Jenis Penggunaan Lahan Provinsi Kalimantan Selatan Tahun 2019 - 2020

Tahun	Jenis Penggunaan Lahan	Luas Wilayah (Ha)	Persentase (%)
2019	Alang-Alang/Semak	244,398.79	7.47
	Hutan	1,131,895.16	34.58
	Kebun Campuran	389,158.00	11.89
	Perkebunan	589,961.80	18.02
	Pertambangan	54,245.87	1.66
	Perumahan	87,373.55	2.67
	Persawahan	412,107.08	12.59
	Rumput/Rawa	70,842.43	2.16
	Tambak	39,325.25	1.20
	Tegalan/Ladang	214,970.25	6.57
	Sungai/Danau/Waduk/Telaga	38,809.01	1.19
	Lain-lain	479,964.80	14.66
2020	Alang-Alang/Semak	216,873.07	5.79
	Hutan	1,109,500.41	29.62
	Kebun Campuran	391,651.64	10.46
	Perkebunan	645,218.36	17.22
	Pertambangan	58,162.82	1.55
	Perumahan	87,373.55	2.33
	Persawahan	417,681.25	11.15
	Rumput/Rawa	70,456.42	1.88
	Tambak	39,325.25	1.05
	Tegalan/Ladang	190,884.74	5.10
	Sungai/Danau/Waduk/Telaga	38,809.01	1.04
	Lain-lain	479,964.80	12.81

Sumber: Badan Pusat Statistik Prov. Kalsel Tahun 2021

Tabel 2.7. Luas Wilayah Menurut Jenis Penggunaan Lahan Kab.Kota Provinsi Kalimantan Selatan Tahun 2020

Kabupaten/Kota	Alang-Alang/Semak	Hutan	Kebun Campuran	Perkebunan	Pertambangan
Tanah Laut	2,087.94	99,808.93	55,709.99	113,115.65	12,256.92
Kotabaru	9,364.74	391,164.73	141,308.00	224,949.66	9,189.30
Banjar	56,755.29	118,337.04	51,504.41	38,896.30	3,227.74
Barito Kuala	4,048.60	8,010.62	23,038.23	21,390.55	0
Tapin	20,724.98	16,969.29	8,430.69	66,898.97	6,186.68
Hulu Sungai Selatan	53,829.44	52,317.96	1,744.24	10,896.60	0



Kabupaten/Kota	Alang- Alang/Semak	Hutan	Kebun Campuran	Perkebunan	Pertambangan
Hulu Sungai Tengah	5,956.00	49,397.00	5,597.00	24,327.00	0
Hulu Sungai Utara	1,689.37	16,712.26	1,017.13	6,817.04	0
Tabalong	20,022.04	33,728.37	47,826.71	10,355.83	2,656.94
Tanah Bumbu	17,941.49	246,076.54	13,033.37	126,267.12	17,064.45
Balangan	24,453.18	76,977.67	22,414.57	1,303.64	7,580.79
Kota Banjarmasin	-	-	543.01	-	-
Kota Banjarbaru	-	-	19,484.29	-	-
Kalimantan Selatan	216,873.07	1,109,500.41	391,651.64	645,218.36	58,162.82

Sumber: Badan Pusat Statistik Prov Kalsel 2021

2.1.1.2. DEMOGRAFI

Penduduk suatu wilayah administrasi merupakan faktor yang sangat dominan menentukan keberhasilan pembangunan daerah. Hal tersebut dikarenakan sumber daya manusia berperan sebagai pelaksana pembangunan (subyek) sekaligus sebagai sasaran pembangunan (obyek). Oleh karena itu, penting untuk melihat karakteristik demografi baik dari sisi kualitas maupun kuantitasnya sebagai bagian dari pengkajian potensi sumber daya pelaksana pembangunan guna menentukan arah kebijakan sektoral selanjutnya.

A. JUMLAH PENDUDUK PROVINSI KALIMANTAN SELATAN

Penduduk Kalimantan Selatan selama kurun waktu antara tahun 2016 hingga tahun 2020 mengalami perkembangan yang cukup relatif, yaitu pada tahun 2020 berjumlah 4,073,584 jiwa di karenakan hasil pada tahun 2020 Hasil Sensus Penduduk, sementara pada tahun 2016 berjumlah 4.055.479 jiwa yang di ambil dari Hasil Proyeksi Penduduk Tahun 2010-2035 BPS RI (2014-2019) dan Sedangkan tahun 2020 BRS Hasil Sensus Penduduk tahun 2020 Provinsi Kalimantan Selatan (2020) bisa dilihat di tabel 2.8.

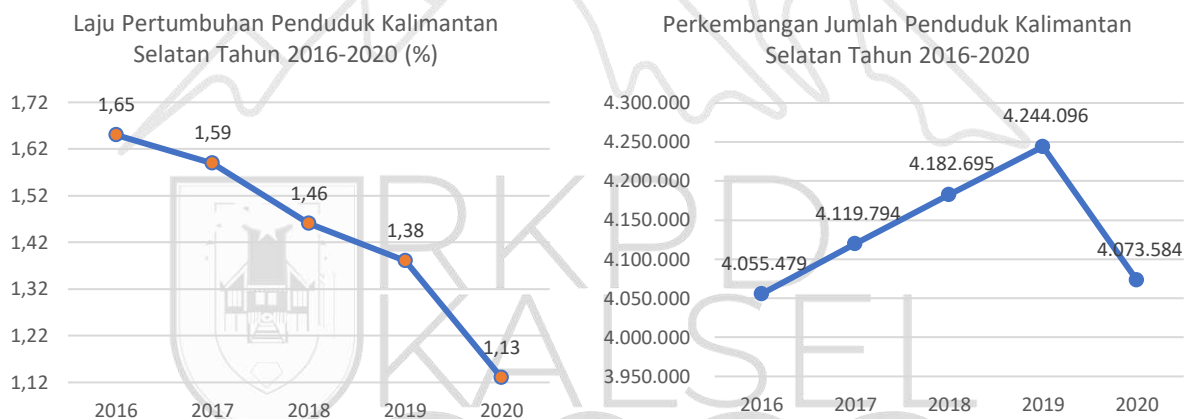
Tabel 2.8. Penduduk Provinsi Kalimantan Selatan Menurut Kab/Kota Tahun 2016-2020

Kabupaten /Kota	JUMLAH PENDUDUK				
	2016	2017	2018	2019	2020
Kalimantan Selatan	4.055.479	4.119.794	4.182.695	4.244.096	4,073,584
Tanah Laut	329.286	334.328	339.195	343.890	348,966
Kotabaru	325.827	331.326	336.719	342.217	325,622
Banjar	563.062	571.573	580.026	588.066	565,635
Barito kuala	302.304	306.195	310.016	313.595	313,021



Kabupaten /Kota	JUMLAH PENDUDUK				
	2016	2017	2018	2019	2020
Tapin	184.330	186.672	189.081	191.372	189,475
Hulu Sungai Selatan	229.889	232.587	235.217	237.702	228,006
Hulu Sungai Tengah	263.376	266.501	269.384	272.419	258,721
Hulu Sungai Utara	228.528	231.594	234.604	237.573	226,727
Tabalong	243.477	247.106	250.809	254.322	253,305
Tanah Bumbu	334.314	343.193	351.673	360.187	322,646
Balangan	125.534	127.503	129.505	131.428	130,355
Kota Banjarmasin	684.183	692.793	700.869	708.606	657,663
Kota Banjarbaru	241.369	248.423	255.597	262.719	253,442

Sumber: Badan Pusat Statistik Prov. Kalsel Tahun 2021



Gambar 2.8. Perkembangan Penduduk dan Laju pertumbuhan Penduduk Kalimantan Selatan Tahun 2016-2020

Jumlah penduduk pada tahun 2020 tertinggi berada di Kota Banjarmasin, yaitu 657,663 jiwa, dan terendah di Kabupaten Balangan yaitu 130.355 jiwa. Kepadatan penduduk di Kalimantan Selatan tahun 2020 mencapai 4.073.584 Jiwa berdasarkan hasil sensus penduduk tahun 2020. Kepadatan Penduduk di 13 kabupaten/kota cukup beragam dengan kepadatan penduduk tertinggi terletak di Kota Banjarmasin dengan kepadatan sebesar 9.134.21/km² dan terendah di Kabupaten Kotabaru sebesar 34.34 jiwa/km². Jumlah penduduk menurut wilayah, jenis kelamin, kepadatan dan tingkat pertumbuhan penduduk di Kalimantan Selatan seperti terlihat pada Tabel 2.9.



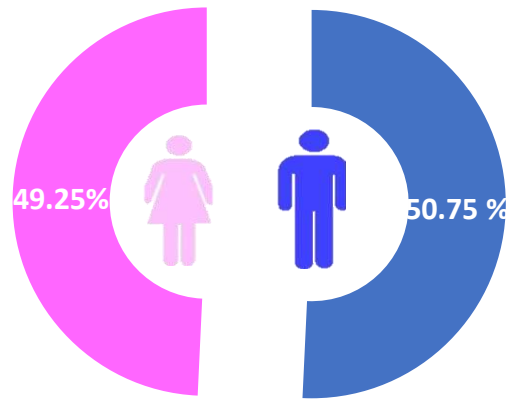
Tabel 2.9. Penduduk Menurut Jenis Kelamin. Sex Ratio. dan Kepadatan Penduduk Provinsi Kalimantan Selatan. 2020

Kabupaten/Kota	Penduduk (Jiwa)			Sex Ratio	Luas Wilayah (km ²)	Kepadatan Penduduk (jiwa/km ²)
	Laki-Laki	Perempuan	Total			
Tanah Laut	179,012	169,954	348,966	105.33	3,631.35	96.10
Kotabaru	168,324	157,298	325,622	107.01	9,482.73	34.34
Banjar	285,885	279,750	565,635	102.19	4,668.00	121.17
Barito Kuala	158,593	154,428	313,021	102.70	2,996.46	104.46
Tapin	95,810	93,665	189,475	102.29	2,700.82	70.15
Hulu Sungai Selatan	114,426	113,580	228,006	100.74	1,804.94	126.32
Hulu Sungai Tengah	130,068	128,653	258,721	101.10	1,472.00	175.76
Hulu Sungai Utara	113,200	113,527	226,727	99.71	892.70	253.98
Tabalong	128,547	124,758	253,305	103.04	3,766.97	67.24
Tanah Bumbu	165,642	157,004	322,646	105.50	5,006.96	64.44
Balangan	65,905	64,450	130,355	102.26	1,878.30	69.40
Kota Banjarmasin	329,423	328,240	657,663	100.36	72.00	9,134.21
Kota Banjarbaru	127,548	125,894	253,442	101.31	371.00	683.13
Kalimantan Selatan	2,062,383	2,011,201	4,073,584	102.54	38,744.23	105.14

Sumber: Badan Pusat Statistik Prov. Kalsel Tahun 2021

Jika dilihat berdasarkan jenis kelamin, pada tahun 2020 hampir berimbang antara laki-laki dan perempuan dengan laki-laki berjumlah 2,062,383 jiwa, sedangkan perempuan sebesar 2,011,201 jiwa. Angka tersebut menjadikan sex ratio penduduk mencapai 102.54 yang mengindikasikan bahwa di antara 100 penduduk berjenis kelamin perempuan, terdapat 102-105 jiwa penduduk berjenis kelamin laki-laki. Hal ini disajikan pada Tabel 2.9.

Jumlah penduduk Kalimantan Selatan pada tahun 2020 berdasarkan hasil proyeksi sekitar 4.073 juta jiwa dengan laju pertumbuhan penduduk 2020 sebesar 1.13 persen dimana laju pertumbuhan tertinggi berada pada Kota Banjarbaru (2.34%) dan terendah di Kabupaten Banjarmasin (0.49%).

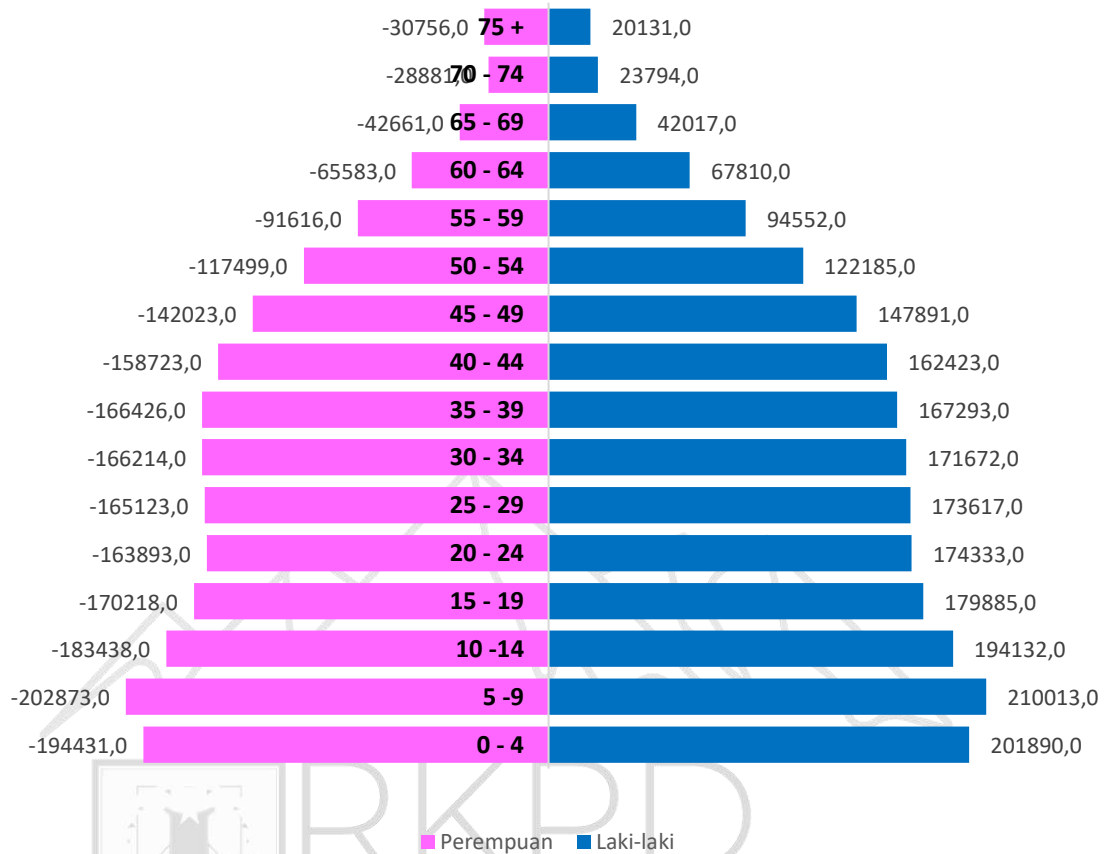


Sumber: Badan Pusat Statistik Prov. Kalsel Tahun 2021

Gambar 2.9. Perbandingan Jumlah Penduduk berdasarkan Jenis Kelamin Kalimantan Selatan Tahun 2020

Penduduk Kalimantan Selatan tahun 2020 jika dilihat dari jenis kelamin, hampir berimbang antara jumlah penduduk laki-laki dan perempuan yaitu 50.75 persen penduduk laki-laki dan 49.25 persen penduduk perempuan.

Piramida penduduk merupakan sebuah gambaran umum struktur umur penduduk baik untuk dianalisis untuk mengetahui produktivitas penduduk maupun berhasil tidaknya program-program kependudukan selama ini. Piramida penduduk Kalimantan Selatan tahun 2019 memperlihatkan sebagian besar penduduk Kalimantan Selatan berada dalam kelompok umur produktif (15-64 tahun) yaitu sebesar 67.38%. Sedangkan penduduk lanjut usia (65 ke atas) paling sedikit (5.59%). Hal ini dapat diasumsikan bahwa angka harapan hidup di Kalimantan Selatan masih terbilang rendah dan kondisi derajat kesehatan yang perlu ditingkatkan.



Sumber: Badan Pusat Statistik Prov. Kalsel Tahun 2021

Gambar 2.10. Perbandingan Jumlah Penduduk berdasarkan Umur di Kalimantan Selatan Tahun 2020

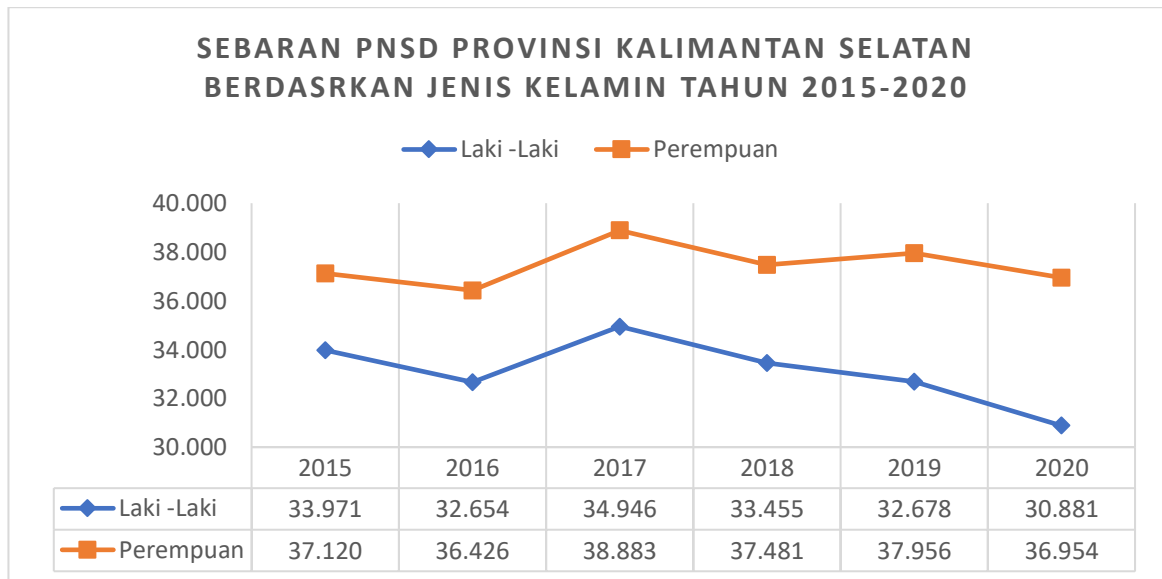
Selain itu perlu dilakukan pengendalian jumlah penduduk agar struktur penduduk umur muda tidak berdampak negatif dalam pembangunan Provinsi Kalimantan Selatan. Jenis piramida penduduk Kalimantan Selatan ini termasuk dalam struktur penduduk muda, sebagaimana digambarkan pada Gambar 2.10.

B. KEPEGAWAIAN

Jumlah PNS Daerah Se-Kalimantan Selatan dari Tahun 2015 sampai 2020 berfluktuatif dan cenderung mengalami penurunan di Tahun 2015 jumlah PNS berjumlah 71.091 orang, menurun di Tahun 2016 menjadi 69.080 orang dan tahun 2017 peningkatan menjadi 73.829 orang. Namun, di tahun 2018 jumlah PNS kembali mengalami penurunan menjadi 70.936 orang dan di tahun 2019 mengalami penurunan menjadi 70.460 dan di tahun 2020 juga mengalami



penurunan menjadi 67.835 yang terdiri dari laki-laki 30.881 dan perempuan 36.954. Adapun rinciannya sebagaimana pada Gambar 2.11.



Sumber: Badan Kepegawaian Daerah Prov Kalsel 2021

Gambar 2.11. Perkembangan Jumlah Pegawai Negeri Sipil Daerah (PNSD) Berdasarkan Jenis Kelamin di Kalimantan Selatan Tahun 2015-2020

2.2. ASPEK KESEJAHTERAAN MASYARAKAT

Sub Bab Aspek Kesejahteraan Masyarakat memberikan gambaran perkembangan kesejahteraan masyarakat di Provinsi Kalimantan Selatan. Sub bab ini menjelaskan perkembangan kesejahteraan masyarakat dalam dua fokus, yaitu fokus kesejahteraan dan pemerataan ekonomi serta fokus kesejahteraan sosial.

2.2.1. FOKUS KESEJAHTERAAN DAN PEMERATAAN EKONOMI

Sub bab fokus kesejahteraan dan pemerataan menyajikan data yang memuat indikator-indikator perekonomian. Tujuan sajian data tersebut adalah untuk menggambarkan secara makro kondisi perekonomian dan kesejahteraan masyarakat serta kondisi pemerataan-ketimpangan perekonomian daerah.

2.1.2.1. PERTUMBUHAN PRODUK DOMESTIK REGIONAL BRUTO (PDRB)

PDRB pada dasarnya menunjukkan barang dan jasa (produk) yang dihasilkan dalam suatu wilayah, dalam hal ini dalam wilayah Provinsi Kalimantan Selatan. Dalam data PDRB tersebut dapat



tergambar ukuran ekonomi dan pasar suatu wilayah serta potensi dan kesehatan ekonominya. Data PDRB tersebut kemudian dapat diturunkan untuk dapat menggambarkan pertumbuhan ekonomi dan pasar di suatu wilayah serta untuk dapat menggambarkan ukuran realtifnya dengan wilayah lain.

Informasi yang didapat dari sajian data PDRB dapat digunakan sebagai dasar penting dalam perencanaan pembangunan ekonomi serta kebijakan-kebijakan yang dapat diambil oleh Pemerintah Provinsi Kalimantan Selatan untuk dapat mengendalikan dan mengarahkan pembangunan ekonomi melalui pelaksanaan program dan kegiatan pembangunan. Secara sekuensial, sajian data PDRB kemudian juga dapat menjadi dasar untuk mengukur keberhasilan Pemerintah Provinsi Kalimantan Selatan dalam mengendalikan dan mengarahkan pembangun-an ekonomi.

Tabel 2.11 dan Tabel 2.12 menyajikan data PDRB dengan rincian sektoral dalam 5 tahun terakhir, dari Tahun 2016 sampai Tahun 2020. Pada Tahun 2016-2019, perekonomian Kalimantan Selatan terus mengalami pertumbuhan. Nilai PDRB Atas Dasar Harga Konstan Tahun 2010 di Kalimantan Selatan pada Tahun 2016 hanya tercatat senilai Rp 115,74 Trilyun. Kemudian pada Tahun 2019, nilai tersebut naik hingga Rp 133,32 Trilyun.

Namun demikian, seiring dengan hantaman Pandemi COVID-19 yang dampaknya global, perekonomian Kalimantan Selatan menyusut pada Tahun 2020. Nilai PDRB Kalimantan Selatan pada Tahun 2020 hanya Rp 130,87 Trilyun (Atas Dasar Harga Konstan 2010). Lebih kecil Rp 2,45 Trilyun daripada nilai Tahun 2019.

Tabel 2.10. PDRB Menurut Lapangan Usaha Atas Dasar Harga Konstan 2010 Provinsi Kalimantan Selatan 2016-2020 (Juta Rupiah)

Lapangan Usaha	2016	2017	2018	2019	2020
A. Pertanian, Kehutanan, dan Perikanan	16,600,744.06	17,280,423.11	17,925,111.06	18,568,350.40	18,390,799.75
B. Pertambangan dan Penggalian	30,396,552.29	31,641,061.04	32,940,944.71	33,412,746.09	31,920,344.87
C. Industri Pengolahan	15,078,392.99	15,936,387.11	16,627,550.28	16,868,962.35	16,298,968.71
D. Pengadaan Listrik dan Gas	133,955.63	138,778.16	149,293.39	156,342.18	163,758.05
E. Pengadaan Air, Pengelolaan Sampah, Limbah dan Daur Ulang	445,363.01	479,849.66	512,638.14	541,310.42	572,856.46
F. Konstruksi	8,590,136.77	9,086,567.33	9,621,524.89	10,206,761.40	10,075,347.02



Lapangan Usaha	2016	2017	2018	2019	2020
G. Perdagangan Besar dan Eceran; Reparasi Mobil dan Sepeda Motor	9,950,196.39	10,726,031.89	11,534,598.52	12,390,882.70	11,972,118.93
H. Transportasi dan Pergudangan	6,781,121.16	7,246,427.21	7,751,309.67	8,210,077.15	7,773,286.96
I. Penyediaan Akomodasi dan Makan Minum	2,184,413.50	2,333,899.28	2,497,506.12	2,682,547.57	2,628,485.40
J. Informasi dan Komunikasi	4,145,202.05	4,474,496.43	4,782,740.28	5,133,111.39	5,510,897.83
K. Jasa Keuangan dan Asuransi	3,790,698.67	4,018,163.31	4,188,555.39	4,258,124.99	4,316,334.66
L. Real Estate	2,587,345.38	2,720,392.59	2,856,690.92	3,026,703.54	3,144,114.02
M,N. Jasa Perusahaan	664,625.11	712,080.99	766,722.50	822,583.45	806,228.01
O. Administrasi Pemerintahan, Pertahanan dan Jaminan Sosial Wajib	6,167,901.63	6,315,380.91	6,553,664.37	6,989,221.96	7,045,528.54
P. Jasa Pendidikan	4,906,056.57	5,230,245.23	5,597,185.79	6,019,490.93	6,117,205.36
Q. Jasa Kesehatan dan Kegiatan Sosial	2,065,644.08	2,180,392.36	2,309,803.15	2,445,832.58	2,613,229.33
R,S,T,U. Jasa lainnya	1,255,223.48	1,337,946.79	1,436,738.77	1,538,502.49	1,516,091.10
PRODUK DOMESTIK REGIONAL BRUTO	115,743,572.76	121,858,523.39	128,052,577.95	133,271,551.61	130,865,594.99

Sumber: Badan Pusat Statistik Prov. Kalsel Tahun 2021

Tabel 2.11. Produk Domestik Regional Bruto (PDRB) Atas Dasar Harga Berlaku Menurut Lapangan Usaha Provinsi Kalimantan Selatan 2016-2020 (Juta Rupiah)

Lapangan Usaha	2016	2017	2018	2019	2020
A. Pertanian, Kehutanan, dan Perikanan	21,793,560.96	23,171,075.68	24,458,195.87	25,837,804.20	25,786,221.51
B. Pertambangan dan Penggalian	30,650,347.11	33,121,191.74	35,461,568.39	34,453,278.87	32,759,686.03
C. Industri Pengolahan	20,732,754.84	22,951,175.97	24,081,103.07	24,635,649.84	24,215,498.24
D. Pengadaan Listrik dan Gas	176,434.72	206,862.36	237,105.73	255,041.40	274,729.38
E. Pengadaan Air, Pengelolaan	582,356.73	645,162.44	709,004.04	754,901.68	805,799.91



Lapangan Usaha	2016	2017	2018	2019	2020
Sampah, Limbah dan Daur Ulang					
F. Konstruksi	11,435,786.30	12,393,793.73	13,675,860.55	14,910,490.27	14,803,229.09
G. Perdagangan Besar dan Eceran; Reparasi Mobil dan Sepeda Motor	13,749,372.68	15,483,032.37	17,220,840.88	19,031,697.30	18,731,969.68
H. Transportasi dan Pergudangan	9,387,063.36	10,345,465.56	11,387,097.79	12,469,229.87	11,796,543.93
I. Penyediaan Akomodasi dan Makan Minum	2,869,528.33	3,143,536.27	3,463,666.12	3,834,598.98	3,846,302.13
J. Informasi dan Komunikasi	4,990,103.44	5,535,375.12	6,065,457.61	6,570,311.90	7,032,160.26
K. Jasa Keuangan dan Asuransi	5,204,760.17	5,738,713.61	6,207,185.67	6,450,604.51	6,569,432.47
L. Real Estate	3,299,069.79	3,531,104.38	3,795,365.92	4,118,667.03	4,352,929.63
M,N. Jasa Perusahaan	944,423.36	1,053,373.87	1,175,720.32	1,305,731.84	1,309,540.08
O. Administrasi Pemerintahan, Pertahanan dan Jaminan Sosial Wajib	9,034,495.20	9,485,821.33	10,222,282.09	11,103,082.37	11,416,985.01
P. Jasa Pendidikan	6,622,981.25	7,278,689.44	8,008,698.52	8,816,478.94	9,093,591.09
Q. Jasa Kesehatan dan Kegiatan Sosial	2,856,571.20	3,078,924.32	3,364,770.60	3,628,089.76	3,959,497.72
R,S,T,U. Jasa lainnya	1,760,825.23	1,941,256.78	2,150,132.72	2,384,995.97	2,396,997.57
PRODUK DOMESTIK REGIONAL BRUTO	146,090,434.68	159,104,554.99	171,684,055.90	180,560,654.72	179,151,113.73

Sumber: Badan Pusat Statistik Prov. Kalsel Tahun 2021



E. STRUKTUR PEREKONOMIAN WILAYAH

Tabel 2.10 dan Tabel 2.11 di atas juga dapat memperlihatkan struktur perekonomian. Struktur perekonomian yang dimaksud kemudian dapat menggambarkan kontribusi sektor-sektor tertentu dalam membentuk keseluruhan nilai produk yang dihasilkan di Kalimantan Selatan.

Berdasarkan tabel-tabel tersebut, ada tiga sektor yang sangat mendominasi PDRB di Kalimantan Selatan dengan mencatatkan nilai produk lebih dari Rp 20 Trilyun Atas Dasar Harga Berlaku. Tiga sektor tersebut adalah Sektor Pertambangan dan Penggalian, Sektor Pertanian, Kehutanan dan Perikanan, serta Sektor Industri Pengolahan.

Sementara itu, ada dua sektor yang mencatatkan nilai produk di atas Rp 10 Trilyun pada Tahun 2016, yaitu Sektor Konstruksi serta Sektor Perdagangan Besar dan Eceran; Reparasi Mobil dan Sepeda Motor. Sektor yang mencatatkan nilai produk di atas Rp 10 Trilyun kemudian bertambah menjadi empat sektor di Tahun 2020. Dua sektor tambahan tersebut adalah Sektor Administrasi Pemerintahan, Pertahanan dan Jaminan Wajib Sosial serta Sektor Transportasi dan Pergudangan.

Jika diperhatikan lebih dalam, data pada tabel-tabel tersebut juga memperlihatkan bahwa tidak ada perubahan struktur perekonomian yang signifikan. Tidak adanya perubahan struktur ekonomi yang dimaksud dapat diartikan bahwa urutan kontribusi sektoral tidak berubah, kecuali yang dicatatkan oleh Sektor Informasi dan Komunikasi yang nilai produknya dapat mengungguli Sektor Jasa Keuangan dan Asuransi sejak Tahun 2019.

Selain itu, analisis terhadap kontribusi sektoral pada tahun pengamatan 2016-2020 memperlihatkan bahwa tiga sektor dominan mengalami kecenderungan penurunan kontribusi. Tiga sektor yang dimaksud adalah Sektor Pertambangan dan Galian, Sektor Pertanian, Kehutanan dan Perikanan serta Sektor Industri Pengolahan.

Empat sektor lain yang nilainya di atas Rp 10 Trilyun menunjukkan kecenderungan berbeda-beda. Sektor Perdagangan Besar dan Eceran, Reparasi Mobil dan Sepeda Motor serta Sektor Konstruksi selalu mengalami peningkatan kontribusi. Sektor Transportasi dan Pergudangan juga selalu mengalami peningkatan kontribusi pada Tahun 2016-2019. Namun sektor ini mengalami penurunan nilai produksi pada Tahun 2020. Sementara itu, kontribusi Sektor Administrasi Pemerintahan, Pertahanan dan Jaminan Sosial Wajib cenderung berfluktuasi



Pengamatan ini dilakukan terhadap nilai produk sektoral atas dasar harga berlaku yang disajikan pada Tabel 2.12 berikut.

Tabel 2.12. Kontribusi PDRB Menurut Lapangan Usaha Atas Dasar Harga Berlaku

Lapangan Usaha	TAHUN				
	2016	2017	2018	2019	2020
A. Pertanian, Kehutanan, dan Perikanan	14,92%	14,56%	14,25%	14,36%	14,39%
B. Pertambangan dan Penggalian	20,98%	20,82%	20,65%	18,71%	18,29%
C. Industri Pengolahan	14,19%	14,43%	14,03%	13,63%	13,52%
D. Pengadaan Listrik dan Gas	0,12%	0,13%	0,14%	0,14%	0,15%
E. Pengadaan Air, Pengelolaan Sampah, Limbah dan Daur Ulang	0,40%	0,41%	0,41%	0,42%	0,45%
F. Konstruksi	7,83%	7,79%	7,97%	8,25%	8,26%
G. Perdagangan Besar dan Eceran; Reparasi Mobil dan Sepeda Motor	9,41%	9,73%	10,03%	10,60%	10,46%
H. Transportasi dan Pergudangan	6,43%	6,50%	6,63%	6,92%	6,58%
I. Penyediaan Akomodasi dan Makan Minum	1,96%	1,98%	2,02%	2,12%	2,15%
J. Informasi dan Komunikasi	3,42%	3,48%	3,53%	3,68%	3,93%
K. Jasa Keuangan dan Asuransi	3,56%	3,61%	3,62%	3,57%	3,67%
L. Real Estate	2,26%	2,22%	2,21%	2,28%	2,43%
M,N. Jasa Perusahaan	0,65%	0,66%	0,68%	0,72%	0,73%
O. Administrasi Pemerintahan, Pertahanan dan Jaminan Sosial Wajib	6,18%	5,96%	5,96%	6,30%	6,37%
P. Jasa Pendidikan	4,53%	4,57%	4,66%	4,92%	5,08%
Q. Jasa Kesehatan dan Kegiatan Sosial	1,96%	1,94%	1,96%	2,06%	2,21%
R,S,T,U. Jasa lainnya	1,21%	1,22%	1,25%	1,32%	1,34%
PRODUK DOMESTIK REGIONAL BRUTO	100%	100%	100%	100%	100%

Sumber: Badan Pusat Statistik Prov. Kalsel Tahun 2021



Dari uraian sebelumnya, maka dapat diambil poin-poin penting mengenai deskripsi struktur perekonomian Kalimantan Selatan. Poin-poin tersebut antara lain adalah sebagai berikut.

1. Sektor dominan dengan nilai lebih dari Rp. 20 Trilyun Atas Dasar Harga Berlaku adalah Sektor Pertambangan dan Penggalian, Sektor Pertanian, Kehutanan dan Perikanan, serta Sektor Industri Pengolahan.
2. Sektor yang mempunyai nilai lebih dari Rp. 10 Trilyun Atas Dasar Harga Berlaku adalah Sektor Konstruksi, Sektor Perdagangan Besar dan Eceran; Reparasi Mobil dan Sepeda Motor, Sektor Administrasi Pemerintahan, Pertahanan dan Jaminan Sosial Wajib, serta Sektor Transportasi dan Pergudangan.
3. Tidak ada perubahan urutan kontribusi sektoral yang signifikan selama Tahun 2016-2020.
4. Terjadi penurunan kontribusi pada tiga sektor dominan.
5. Terjadi kecenderungan peningkatan kontribusi pada Sektor Perdagangan Besar dan Eceran, Reparasi Mobil dan Sepeda Motor, Sektor Konstruksi, dan Sektor Transportasi dan Pergudangan. Sementara itu Sektor Administrasi Pemerintahan, Pertahanan dan Jaminan Sosial Wajib mengalami fluktuasi kontribusi.

F. PERTUMBUHAN EKONOMI

Pertumbuhan ekonomi menunjukkan peningkatan barang dan jasa (produk) yang dihasilkan pada suatu waktu tertentu di wilayah tertentu. Pertumbuhan ekonomi juga menggambarkan peningkatan ukuran ekonomi, peningkatan ukuran pasar serta secara tidak langsung menggambarkan peningkatan kapasitas produksi. Pertumbuhan ekonomi lazimnya diikuti dengan beberapa manfaat pembangunan sebagai berikut.

1. Peningkatan kesejahteraan ekonomi karena pada dasarnya terjadi peningkatan pendapatan per kapita.
2. Penurunan pengangguran karena terjadi peningkatan kapasitas produksi.
3. Peningkatan basis pendapatan asli daerah karena terjadi peningkatan pendapatan per kapita yang mengikuti peningkatan konsumsi.

Adapun data pertumbuhan ekonomi Provinsi Kalimantan Selatan disajikan dalam Tabel 2.13 berikut.



Tabel 2.13. Laju Pertumbuhan PDRB Menurut Lapangan Usaha (Persen) Atas Dasar Harga Konstan 2010 Kalimantan Selatan Tahun 2016 - 2020

Lapangan Usaha	TAHUN				
	2016	2017	2018	2019	2020
A. Pertanian, Kehutanan, dan Perikanan	3,67	4,09	3,76	3,78	-0,96
B. Pertambangan dan Penggalian	0,36	4,09	4,21	1,34	-4,47
C. Industri Pengolahan	6,46	5,69	4,34	1,45	-3,38
D. Pengadaan Listrik dan Gas	4,93	3,6	7,58	4,72	4,74
E. Pengadaan Air, Pengelolaan Sampah, Limbah dan Daur Ulang	7,66	7,74	6,83	5,59	5,83
F. Konstruksi	5,22	5,78	5,89	6,08	-1,29
G. Perdagangan Besar dan Eceran; Reparasi Mobil dan Sepeda Motor	7,51	7,8	7,55	7,33	-3,38
H. Transportasi dan Pergudangan	7,12	6,86	6,97	5,92	-5,32
I. Penyediaan Akomodasi dan Makan Minum	6,74	6,84	7,01	7,41	-2,02
J. Informasi dan Komunikasi	8,78	7,94	6,89	7,25	7,36
K. Jasa Keuangan dan Asuransi	7,73	6	4,24	1,66	1,37
L. Real Estate	6,57	5,14	5,01	5,95	3,88
M,N. Jasa Perusahaan	8,19	7,14	7,67	7,29	-1,99
O. Administrasi Pemerintahan, Pertahanan dan Jaminan Sosial Wajib	2,04	2,39	3,84	6,88	0,81
P. Jasa Pendidikan	6,87	6,61	7,02	7,54	1,62
Q. Jasa Kesehatan dan Kegiatan Sosial	9,09	5,56	5,94	5,89	6,84
R,S,T,U. Jasa lainnya	7,97	6,59	7,38	7,08	-1,46
PRODUK DOMESTIK REGIONAL BRUTO	4,4	5,28	5,12	4,08	-1,81

Sumber: Badan Pusat Statistik Prov. Kalsel Tahun 2021

Pada periode 2016-2020, perekonomian Kalimantan Selatan cenderung mengalami penurunan pertumbuhan. Pada periode tersebut, hanya terjadi satu kali peningkatan pertumbuhan ekonomi, yaitu pada Tahun 2017. Pada tahun tersebut, ekonomi dapat tumbuh dengan nilai 5,28 persen, lebih tinggi dibanding pertumbuhan ekonomi pada Tahun 2016 yang hanya tumbuh di tingkat 4,4 persen.

Selanjutnya, Tahun 2018 pertumbuhan ekonomi tercatat lebih rendah daripada Tahun 2017. Pada Tahun 2018 tersebut ekonomi hanya tumbuh 5,12 persen. Sementara itu, Tahun 2019 hanya tercatat 4,08 persen.



Tahun 2020 pertumbuhan ekonomi bahkan menunjukkan nilai negatif, sebesar -1,81 persen. Pertumbuhan negatif ini tidak lepas dari faktor hantaman Pandemi COVID-19 yang mempunyai dampak global. Salah satu dampak global ini membuat terbatasnya potensi pasar untuk komoditas ekspor Kalimantan Selatan sehingga terjadi penurunan ekspor. Di samping itu, terjadi kapasitas produksi karena adanya pembatasan-pembatasan mobilitas masyarakat.

Jika diperhatikan lebih dalam, Tabel 2.13 menunjukkan bahwa tiga sektor dominan Kalimantan Selatan cenderung mengalami penurunan pertumbuhan. Sementara itu, empat sektor besar lainnya mengalami pertumbuhan yang bervariasi dengan Sektor Administrasi Pemerintahan, Pertahanan dan Jaminan Sosial Wajib serta Sektor Konstruksi mengalami tren pertumbuhan meningkat.

Adapun poin-poin penting yang didapat dari pembahasan pertumbuhan ekonomi Kalimantan Selatan adalah sebagai berikut.

1. Ekonomi Kalimantan Selatan selalu tumbuh pada periode Tahun 2016-2020.
2. Pertumbuhan ekonomi pada tahun-tahun tersebut cenderung mengalami penurunan tingkat pertumbuhan
3. Pada Tahun 2020, ekonomi Kalimantan Selatan mengalami pertumbuhan negatif. Kondisi ini tidak lepas dari faktor hantaman Pandemi COVID-19 yang mempunyai dampak secara global
4. Tiga sektor dominan, termasuk Sektor Pertambangan dan Penggalian cenderung mengalami penurunan tingkat pertumbuhan.

G. GINI RATIO

Koefisien Gini menunjukkan tingkat ketimpangan pengeluaran. Semakin tinggi nilai koefisien, semakin tinggi tingkat ketimpangan, semakin tidak merata tingkat pengeluaran antar penduduk di suatu wilayah pengamatan. Sebaliknya, semakin rendah nilai koefisien, semakin rendah tingkat ketimpangan dan semakin merata tingkat pengeluaran penduduk. Nilai 1 menunjukkan ketimpangan sempurna, sementara Nilai 0 menunjukkan pemerataan pengeluaran sempurna.

Perkembangan tingkat ketimpangan di Kalimantan Selatan periode Tahun 2016-2020 disajikan pada Tabel 2.14 berikut.



Tabel 2.14. Gini Ratio Kabupaten/Kota Provinsi Kalimantan Selatan dan Nasional, 2016-2020

Kabupaten/Kota	Gini Ratio				
	2016	2017	2018	2019	2020
Tanah Laut	0,279	0,259	0,234	0,271	0,250
Kotabaru	0,327	0,326	0,337	0,335	0,287
Banjar	0,310	0,348	0,327	0,330	0,322
Barito Kuala	0,310	0,308	0,338	0,285	0,277
Tapin	0,321	0,331	0,281	0,268	0,274
Hulu Sungai Selatan	0,355	0,336	0,317	0,288	0,300
Hulu Sungai Tengah	0,272	0,302	0,320	0,288	0,285
Hulu Sungai Utara	0,318	0,309	0,325	0,327	0,319
Tabalong	0,316	0,328	0,305	0,306	0,346
Tanah Bumbu	0,313	0,295	0,332	0,346	0,300
Balangan	0,333	0,411	0,310	0,273	0,298
Kota Banjarmasin	0,347	0,333	0,377	0,326	0,342
Kota Banjarbaru	0,336	0,365	0,364	0,357	0,381
Kalimantan Selatan	0,332	0,347	0,344	0,334	0,332
Indonesia	0,397	0,393	0,389	0,380	0,380

Sumber: Badan Pusat Statistik Prov. Kalsel Tahun 2021

Tabel 2.14 ini menunjukkan bahwa tingkat ketimpangan Kalimantan Selatan lebih rendah daripada tingkat ketimpangan Indonesia. Dengan kata lain, fakta ini menunjukkan bahwa pengeluaran penduduk di Kalimantan Selatan cenderung lebih merata daripada pengeluaran penduduk secara nasional.

Tabel 2.14. juga menunjukkan nilai Gini Ratio di Kalimantan Selatan yang cenderung stabil. Walaupun sempat mengalami titik terendah pada di tingkat 0,332 pada Tahun 2016, Gini Ratio Kalimantan Selatan pada tiga tahun selanjutnya ada di kisaran 0,337 di tahun 2019 dan 0,332. Pada Tahun 2020, Gini Ratio tidak mengalami naik turun dari tahun 2016 s/d 2020.

Selain Gini Ratio, keadaan ketimpangan juga dapat ditunjukkan oleh Indeks Williamson. Jika Gini Ratio menunjukkan ketimpangan pengeluaran antar penduduk, maka Indeks Williamson dapat menyajikan tingkat ketimpangan regional. Dalam hal ini, Indeks Williamson menyajikan ketimpangan tingkat produksi antar wilayah,



sehingga Indeks Williamson Provinsi Kalimantan Selatan menunjukkan ketimpangan PDRB antar Kabupaten/Kota di wilayah Provinsi Kalimantan Selatan.

Indeks Williamson Kalimantan Selatan pada periode Tahun 2015-2020 disajikan pada Tabel 2.15 berikut.

Tabel 2.15. Indeks Ketimpangan Regional (Indeks Williamson) Provinsi Kalimantan Selatan Tahun 2015-2020

Provinsi	Indeks Williamson					
	2015	2016	2017	2018	2019	2020
Kalimantan Selatan	0,446	0,423	0,415	0,407	0,399	0,391

Sumber: Badan Pusat Statistik Prov. Kalsel Tahun 2021

Berdasarkan data yang disajikan pada Tabel 2.13, maka terlihat bahwa kondisi ketimpangan wilayah di Kalimantan Selatan semakin menurun. Dengan kata lain, semakin hari semakin terjadi perbaikan ketimpangan antar wilayah dan terjadi kecenderungan pemerataan PDRB di antara Kabupaten/Kota.

2.1.2.2. ANGKA KEMISKINAN, TINGKAT KEMISKINAN DAN GARIS KEMISKINAN

Jika dilihat dari Indikator kemiskinan, maka Kalimantan Selatan termasuk provinsi yang mempunyai indikator kemiskinan terendah jika dibandingkan provinsi lain di seluruh Indonesia. Secara kuantitas, penduduk miskin di Kalimantan Selatan pada Tahun 2020 hanya berjumlah 187,874 jiwa atau setara dengan 4,38 persen dari seluruh penduduk Kalimantan Selatan. Persentase penduduk miskin nasional pada Tahun 2020 mencapai 9,78 persen.

Adapun jumlah dan persentase penduduk miskin di Kalimantan Selatan disajikan pada Tabel 2.16 berikut.

Tabel 2.16. Jumlah dan Persentase Penduduk Miskin Provinsi Kalimantan Selatan Tahun 2014-2020

Tahun	Kalimantan Selatan		Indonesia	
	Jumlah (Jiwa)	Persentase	Jumlah (Jiwa)	Persentase
2014	182.876	4,68	28.280.010	11,22
2015	198.436	4,99	28.592.790	10,86
2016	195.700	4,85	28.005.390	10,64
2017	193.919	4,54	27.771.220	9,82
2018	189.033	4,54	25.949.800	9,41
2019	192.480	4,55	25.144.720	9,78
2020	187,874	4.38	26,424,020	9.78

Sumber: Badan Pusat Statistik Prov. Kalsel Tahun 2021



Tabel 2.16 tersebut juga menunjukkan bahwa ada kecenderungan penurunan jumlah penduduk miskin. Walaupun Tahun 2020 jumlah penduduk miskin mengalami penurunan, namun ada penurunan jumlah penduduk miskin Kalimantan Selatan pada periode Tahun 2014-2020.

Sementara itu, jumlah dan persentase penduduk miskin di Kalimantan Selatan pada Tahun 2020 berdasarkan Kabupaten/Kota disajikan pada Tabel 2.17 berikut.

Tabel 2.17. Jumlah dan Persentase Penduduk Miskin di Kabupaten/Kota Se Kalimantan Selatan Tahun 2019-2020

Kabupaten/Kota	2019		2020	
	Jumlah (Jiwa)	Persentase	Jumlah (Jiwa)	Persentase
Tanah Laut	15,449	4.51	14,790	4.26
Kotabaru	15,287	4.49	14,600	4.22
Banjar	15,914	2.72	15,120	2.55
Barito Kuala	14,488	4.63	14,250	4.51
Tapin	6,507	3.41	5,900	3.06
Hulu Sungai Selatan	12,636	5.33	12,390	5.17
Hulu Sungai Tengah	16,096	5.93	15,470	5.64
Hulu Sungai Utara	15,398	6.50	14,720	6.14
Tabalong	15,222	6.01	14,700	5.72
Tanah Bumbu	17,348	4.85	16,830	4.60
Balangan	7,266	5.55	7,060	5.32
Kota Banjarmasin	29,648	4.20	31,310	4.39
Kota Banjarbaru	11,221	4.30	10,750	4.01
Kalimantan Selatan	192,480	4.55	187,890	4.83

Sumber: Badan Pusat Statistik Prov. Kalsel Tahun 2021

Secara kuantitas, jumlah penduduk miskin terbanyak ada di wilayah Kota Banjarmasin sebanyak 31.310 jiwa. Sementara itu jumlah penduduk miskin paling sedikit ada di wilayah Kabupaten Tapin sebanyak 5.900 jiwa.

Walaupun jumlah penduduk miskin di Kota Banjarmasin adalah yang paling banyak, namun secara persentase, Kota Banjarmasin bukan wilayah yang persentase penduduk miskinnya terbesar. Persentase penduduk miskin di Kota Banjarmasin hanya 4,39 persen, jauh lebih rendah dibanding Kabupaten Hulu Sungai Utara yang persentase penduduk miskinnya mencapai 6,14 persen. Adapun persentase penduduk miskin terkecil ada di Kabupaten Banjar dengan nilai 2,55 persen.



Jika membandingkan dengan persentase penduduk miskin secara provinsi yang mempunyai nilai 4,83 persen, maka hanya ada enam Kabupaten/Kota yang persentase penduduk miskinnya lebih kecil dari nilai Persentase Penduduk Miskin Kalimantan Selatan. Kabupaten/Kota yang dimaksud adalah sebagai berikut.

- 1) Tanah Laut (4,26 %)
- 2) Kotabaru (4,22 %)
- 3) Banjar (2,55 %)
- 4) Tapin (3,06 %)
- 5) Banjarmasin (4,39 %)
- 6) Banjarbaru (4,01 %)

Berdasarkan Sistem Informasi Rujukan Statistik (SIRUSA) BPS, Garis Kemiskinan dapat didefinisikan sebagai representasi dari jumlah rupiah minimum yang dibutuhkan untuk memenuhi kebutuhan pokok minimum makanan dan kebutuhan pokok bukan makanan. Berdasarkan definisi tersebut, maka penduduk yang pengeluaran konsumsi per bulannya di bawah Garis Kemiskinan dikategorikan sebagai penduduk miskin.

Adapun perkembangan Garis Kemiskinan di Kalimantan Selatan serta Garis Kemiskinan Berdasarkan Tempat Tinggal Penduduk disajikan pada Tabel 2.16 dan Tabel 2.18 berikut.

Tabel 2.18. Garis Kemiskinan Kalimantan Selatan Tahun 2014 s.d. 2020 (Rupiah)

Tahun	Kalimantan Selatan	
	Garis Kemiskinan	Perubahan
2014	308.512	24.997
2015	341.350	32.838
2016	377.480	36.130
2017	402.424	24.944
2018	427.774	25.350
2019	457.222	29.448
2020	497.262	40.040

Sumber: Badan Pusat Statistik Prov. Kalsel Tahun 2021

Tabel 2.19. Garis Kemiskinan Menurut Tempat Tinggal Kalimantan Selatan Tahun 2014 s.d. 2020 (Rupiah)

Tahun	Kalimantan Selatan		Indonesia	
	Perkotaan	Perdesaan	Perkotaan	Perdesaan
2014	322.006	298.656	318.514	286.097



Tahun	Kalimantan Selatan			
	Garis Kemiskinan		Perubahan	
2015	354.103	331.966	342.541	317.881
2016	386.462	370.612	364.527	343.647
2017	412.452	393.097	385.621	361.496
2018	441.218	414.494	415.614	383.908
2019	470.293	443.928	442.062	404.398
2020	490.254	503.748	471.822	433.281

Sumber: Badan Pusat Statistik Prov. Kalsel Tahun 2021

Tabel 2.20. Garis Kemiskinan Menurut Kabupaten/Kota 2016 s.d. 2020 (Rupiah)

Kabupaten/Kota	TAHUN				
	2016	2017	2018	2019	2020
Tanah Laut	400,757	425,152	447,212	480,010	522,845
Kotabaru	369,147	384,977	401,300	416,388	466,121
Banjar	360,494	381,862	400,081	429,422	462,375
Barito Kuala	274,571	291,285	297,199	318,995	340,526
Tapin	369,153	390,488	405,591	406,367	446,577
Hulu Sungai Selatan	409,235	431,296	444,455	461,581	528,622
Hulu Sungai Tengah	322,392	341,024	354,214	365,008	417,778
Hulu Sungai Utara	385,338	407,608	420,783	436,997	488,237
Tabalong	406,669	430,129	446,765	463,980	531,180
Tanah Bumbu	408,481	427,852	451,714	475,763	513,803
Balangan	348,442	368,580	382,835	396,532	441,488
Kota Banjarmasin	417,174	445,428	477,210	509,773	543,546
Kota Banjarbaru	505,380	539,608	572,195	614,757	652,030
Kalimantan Selatan	497,262	457,222	427,774	419,974	389,273

Sumber: Badan Pusat Statistik Prov. Kalsel Tahun 2021

Tabel 2.18. menunjukkan bahwa garis kemiskinan Kabupaten/Kota yang lebih besar adalah tahun 2020 Kota Banjarbaru 652,030 sedangkan Garis Kemiskinan yang paling rendah yaitu Kabupaten Barito Kuala sebesar 340,526 pada tahun 2020.

2.1.2.3. INDEKS KEDALAMAN DAN KEPARAHAN KEMISKINAN

Indeks Kedalaman Kemiskinan mengindikasikan jarak rata-rata pengeluaran penduduk miskin terhadap garis kemiskinan. Sementara itu. Indeks Keparahan Kemiskinan mengindikasikan ketimpangan pengeluaran di antara penduduk miskin (Suhariyanto dalam Mediaindonesia.com. 2020).

Dengan kata lain. Indeks Kedalaman Kemiskinan menunjukkan jarak pengeluaran penduduk untuk melepas kategorinya sebagai



penduduk miskin. Semakin tinggi nilai indeks, semakin jauh jarak pengeluaran penduduk miskin dari garis kemiskinan dan semakin jauh juga pengeluaran yang harus ditambah agar penduduk tersebut mampu melepas kategori penduduk miskin.

Sementara itu, Indeks Keparahan Kemiskinan menunjukkan terjadinya ketimpangan atau perbedaan pengeluaran di antara penduduk miskin. Semakin tinggi nilai indeks, semakin timpang pengeluaran di antara penduduk miskin, dan semakin besar jurang perbedaan pengeluaran di antara penduduk miskin.

Data mengenai Indeks Kedalaman Kemiskinan dan Indeks Keparahan Kemiskinan ditampilkan pada Tabel 2.21. berikut;

Tabel 2.21. Persentase Penduduk Miskin (P0). Tingkat Kedalaman Kemiskinan (P1). dan Tingkat Keparahan Kemiskinan (P2) di Kalimantan Selatan Tahun 2015-2020

Tahun	Persentase Penduduk Miskin (P0)	Tingkat Kedalaman Kemiskinan (P1)	Tingkat Keparahan Kemiskinan (P2)
2015	4.99	0.74	0.18
2016	4.85	0.71	0.16
2017	4.73	0.72	0.16
2018	4.54	0.69	0.16
2019	4.55	0.70	0.15
2020	4.38	0.70	0.16

Sumber: Badan Pusat Statistik Prov. Kalsel Tahun 2021

Secara sederhana, Tabel 2.21 menggambarkan indikator kemiskinan di Kalimantan Selatan yang semakin membaik. Hal ini ditunjukkan dari kecenderungan menurunnya tiga indikator kemiskinan dari Tahun 2015-2020.

Persentase penduduk miskin di Tahun 2015 yang mencapai 4.99 persen dapat turun sampai menjadi 4.38 persen di Tahun 2020. Demikian pula Tingkat Kedalaman Kemiskinan yang pada Tahun 2015 tercatat mencapai 0.74 dapat turun sampai 0.70 di Tahun 2020. Hal yang sama juga tercatat di indikator Tingkat Keparahan Kemiskinan yang sebelumnya mencapai 0.18 di Tahun 2015, namun dapat turun menjadi 0.16 di Tahun 2020.



2.1.2.4. FOKUS KESEJAHTERAAN SOSIAL

Sub Bab Fokus Kesejahteraan Sosial menggambarkan kondisi kesejahteraan masyarakat Kalimantan Selatan ditinjau dari faktor-faktor kesejahteraan non-ekonomi. Salah satu indikator yang dapat mewakili kondisi kesejahteraan ini adalah Indeks Pembangunan Manusia (IPM) dengan seluruh komponen-komponen penyusunnya. Dalam pembahasan IPM akan tergambar kondisi pendidikan, kondisi kesehatan serta kondisi daya beli yang secara kumulatif dapat mewakili kualitas sumber daya manusia. Namun demikian, sub bab ini akan lebih fokus menggambarkan kondisi pendidikan dan kondisi kesehatan masyarakat Kalimantan Selatan. Sebagai tambahan, Sub Bab Fokus Kesejahteraan Sosial juga menguraikan kondisi ketenagakerjaan.

A. INDEKS PEMBANGUNAN MANUSIA (IPM)

Indeks Pembangunan Manusia (IPM) menjadi salah satu indikator pembangunan yang mempunyai cakupan yang sangat luas dalam menunjukkan pencapaian pembangunan manusia serta kesejahteraan masyarakat. Dengan kata lain, IPM menjadi salah satu indikator yang cukup mewakili kualitas sumber daya manusia di suatu wilayah.

IPM Kalimantan Selatan menunjukkan perkembangan yang menggembirakan. Nilai IPM selalu meningkat dari tahun 2016 yaitu 69.05 persen dan mencapai kategori tertinggi 70.91 persen di tahun 2020. Saat nilai IPM Nasional tahun 2020 yaitu 70.94 persen. Adapun perkembangan nilai IPM Kalimantan Selatan dan Indonesia disajikan pada Tabel 2.22 berikut.

Tabel 2.22. Indeks Pembangunan Manusia (IPM) Provinsi Kalimantan Selatan dan Nasional Tahun 2016-2020

Tahun	Kalimantan Selatan	Indonesia
2016	69.05	70.18
2017	69.65	70.81
2018	70.17	71.39
2019	70.72	71.92
2020	70.91	71.94

Sumber: Badan Pusat Statistik Prov. Kalsel Tahun 2021

Meskipun sudah ada di kategori tinggi, nilai IPM Kalimantan Selatan masih berada di bawah rata-rata nasional. Dengan kata lain,



kondisi pembangunan manusia dan kesejahteraan sosial masyarakat Kalimantan Selatan masih di bawah rata-rata masyarakat Indonesia pada umumnya.

Jika memperhatikan IPM berdasarkan wilayah, maka dapat dilihat bahwa di Tahun 2020 nilai IPM kedua kota di Kalimantan Selatan lebih baik jika dibandingkan dengan nilai IPM kabupaten. Nilai IPM Kota Banjarbaru dan Kota Banjarmasin adalah 79.22 dan 77.16. Sementara itu, hanya tiga kabupaten yang memiliki nilai IPM kategori tinggi, yaitu Tapin (70.13), Tabalong (71.78) dan Tanah Bumbu (70.50) sedangkan delapan kabupaten lainnya masih di kategori sedang dan belum mencapai nilai 70. Adapun nilai IPM terendah ada di Kabupaten Hulu Sungai Utara dengan nilai 65.49.

Adapun rincian nilai IPM berdasarkan wilayah disajikan pada Tabel 2.23 berikut;

Tabel 2.23. Indeks Pembangunan Manusia dan Indeks Penyusunnya Menurut Kabupaten/Kota di Provinsi Kalimantan Selatan, 2020

Kabupaten/Kota	Umur Harapan Hidup (Tahun)	Harapan Lama Sekolah (Tahun)	Rata-rata Lama Sekolah (Tahun)	Pengeluaran per Kapita (Ribu Rupiah)	IPM
Tanah Laut	69.45	12.01	7.88	11,207	69.38
Kotabaru	69.21	11.93	7.43	11,530	68.86
Banjar	67.21	12.44	7.35	12,603	69.18
Barito Kuala	66.09	12.39	7.34	9,805	66.22
Tapin	70.40	11.94	7.76	11,841	70.11
Hulu Sungai Selatan	65.97	12.17	7.75	12,672	68.85
Hulu Sungai Tengah	66.01	12.20	8.00	12,153	68.84
Hulu Sungai Utara	63.83	12.91	7.53	9,527	65.59
Tabalong	70.44	12.72	9.10	11,283	72.19
Tanah Bumbu	70.34	12.37	7.96	11,718	70.17
Balangan	67.72	12.46	7.55	11,452	68.82
Kota Banjarmasin	71.13	13.93	9.95	14,306	77.10
Kota Banjarbaru	71.99	14.81	10.95	13,675	79.10
Kalimantan Selatan	68.66	12.68	8.29	12,032	70.91

Sumber: Badan Pusat Statistik Prov. Kalsel Tahun 2021

1. PENDIDIKAN

Salah satu ukuran kualitas sumber daya manusia adalah dimensi pendidikan. Ada berbagai indikator yang dapat mengukur kualitas sumber daya manusia dari segi dimensi pendidikan, salah satunya adalah Angka Rata-rata Lama Sekolah (Angka RLS). Indikator ini



didefinisikan sebagai jumlah tahun yang digunakan oleh penduduk dalam menjalani pendidikan formal. Adapun objek pengukuran indikator ini adalah penduduk yang berusia 25 tahun ke atas. Maka dari itu. Angka RLS dapat menunjukkan rata-rata lama sekolah yang telah ditempuh oleh penduduk yang berusia 25 tahun ke atas.

Seperti halnya nilai IPM. Angka RLS Kalimantan Selatan selalu menunjukkan peningkatan. Pun demikian jika memperhatikan wilayah. Angka RLS lebih tinggi di dua kota dibanding di kabupaten. Dengan Angka RLS Tahun 2020 Kota Banjarbaru di 10.95 tahun dan Banjarmasin di 9.95 tahun. maka dapat ditarik kesimpulan bahwa rata-rata penduduk berusia 25 tahun ke atas di kedua kota tersebut sudah menamatkan sekolah tingkat SMP. Sementara itu. belum ada kabupaten yang mampu mencapai Angka RLS di atas 9 tahun. Dengan kata lain. rata-rata penduduk berusia 25 tahun ke atas di kesebelas kabupaten di Kalimantan Selatan belum mampu menamatkan SMP.

Data perkembangan Angka RLS di Kalimantan Selatan pada periode Tahun 2016-2020 disajikan pada Tabel 2.24 berikut.

Tabel 2.24. Angka Rata-rata Lama Sekolah Menurut Kabupaten/Kota Provinsi Kalimantan Selatan. 2016-2020

Kabupaten/Kota	2016	2017	2018	2019	2020
Tanah Laut	7.30	7.37	7.38	7.64	7.88
Kotabaru	7.02	7.18	7.19	7.42	7.43
Banjar	7.00	7.28	7.29	7.34	7.35
Barito Kuala	7.06	7.08	7.32	7.33	7.34
Tapin	7.44	7.53	7.54	7.75	7.76
Hulu Sungai Selatan	7.68	7.71	7.72	7.74	7.75
Hulu Sungai Tengah	7.53	7.79	7.80	7.99	8.00
Hulu Sungai Utara	7.00	7.19	7.36	7.37	7.53
Tabalong	8.32	8.56	8.57	8.78	9.10
Tanah Bumbu	7.66	7.67	7.70	7.71	7.96
Balangan	6.71	7.03	7.04	7.27	7.55
Kota Banjarmasin	9.91	9.92	9.93	9.94	9.95
Kota Banjarbaru	10.76	10.77	10.93	10.94	10.95
Kalimantan Selatan	7.89	7.99	8.00	8.20	8.29

Sumber: Badan Pusat Statistik Prov. Kalsel Tahun 2021

A. Angka Partisipasi Sekolah

Angka Partisipasi Sekolah (APS) di Kalimantan Selatan secara umum menunjukkan perkembangan meningkat selama periode Tahun



2014-2020. APS untuk jenjang SD/MI/Paket A sudah hampir mencapai 100%. artinya hampir seluruh penduduk Kalimantan Selatan yang masuk dalam kelompok usia SD/MI/Paket A masih bersekolah atau tercatat sebagai peserta didik. Sementara APS untuk jenjang SMP/MTs/Paket B sudah lebih 90%. Yang paling rendah adalah APS jenjang SMA/SMK/MA/Paket C yang masih di bawah 70%.

APS pada jenjang SMP/MTs/Paket B dan jenjang SMA/SMK/MA/Paket C belum sebaik APS pada jenjang SD/MI/Paket A. Namun demikian, APS pada kedua jenjang tersebut mengalami peningkatan nilai secara terus menerus pada periode Tahun 2014-2020. Adapun data rinci mengenai APS di Kalimantan Selatan disajikan pada Tabel 2.25 berikut.

Tabel 2.25. Pencapaian APS pada Semua Jenjang dan Jenis Pendidikan di Kalimantan Selatan Tahun 2014-2020

Indikator	2014	2015	2016	2017	2018	2019	2020
SD/MI/Paket A	99.24	99.43	99.48	99.55	99.64	99.53	99.48
SMP/MTs/Paket B	91.83	91.91	92.21	92.33	92.43	92.83	93.04
SMU/SMK/MA/Paket C	67.19	67.49	67.91	68.30	68.66	69.19	69.38

Sumber: Badan Pusat Statistik Prov. Kalsel Tahun 2021

B. Angka Partisipasi Kasar

Secara umum, Angka Partisipasi Kasar (APK) di Kalimantan Selatan cukup baik dan terus mengalami peningkatan. Namun, nilai APK di jenjang SD/MI/Paket A yang menurun bukan mengindikasikan bahwa terjadi kemunduran kualitas sumber daya dan partisipasi penduduk usia SD/MI/Paket A. Penurunan nilai APK tersebut berpotensi terjadi karena semakin sesuai usia penduduk saat menempuh pendidikan jenjang SD/MI/Paket A. Secara sederhana, bisa saja terjadi pengurangan anak-anak usia dini yang bersekolah di jenjang SD/MI/Paket A atau terjadi pengurangan anak-anak yang mengalami pengulangan kelas. Adapun data APK Kalimantan Selatan pada periode Tahun 2014-2020 disajikan pada Tabel 2.26 berikut.

Tabel 2.26. Pencapaian APK pada Semua Jenjang dan Jenis Pendidikan di Kalimantan Selatan Tahun 2014-2020

Indikator	2014	2015	2016	2017	2018	2019	2020
SD/MI/Paket A	105.38	103.80	106.37	105.72	104.25	104.29	107.28
SMP/MTs/Paket B	97.68	96.38	97.1	98.41	96.13	97.40	86.31



SMU/SMK/MA/Paket C	66.01	68.10	74.51	83.54	88.18	91.05	79.10
--------------------	-------	-------	-------	-------	-------	-------	-------

Sumber: Badan Pusat Statistik Prov. Kalsel Tahun 2021

C. Angka Partisipasi Murni

Menurut Sistem Informasi Rujukan Statistika (SIRUSA) BPS. Angka Partisipasi Murni (APM) menunjukkan persentase penduduk usia sekolah yang sudah dapat memanfaatkan fasilitas pendidikan sesuai pada jenjang pendidikannya. Walaupun secara umum nilai APM Kalimantan Selatan berfluktuasi, namun nilai APM di jenjang SMU/SMK/MA/Paket C cukup menggembirakan karena selalu mengalami peningkatan cukup drastis.

Adapun data APM Kalimantan Selatan pada periode Tahun 2014-2020 disajikan pada Tabel 2.27 berikut.

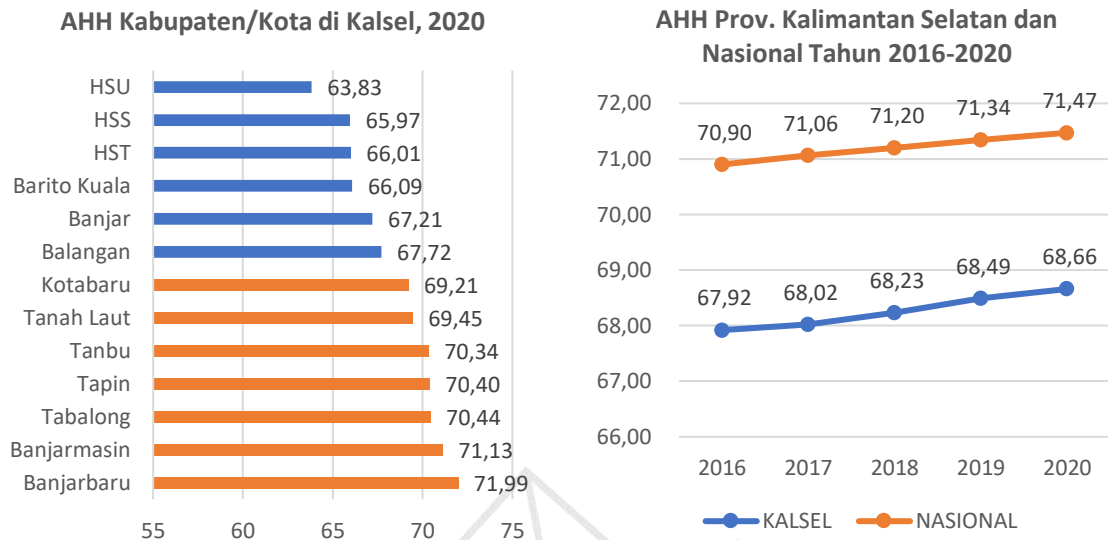
Tabel 2.27. Pencapaian APM ada Semua Jenjang Dan Jenis Pendidikan Di Kalimantan Selatan Tahun 2014-2020

Indikator	2014	2015	2016	2017	2018	2019	2020
SD/MI/Paket A	97.44	97.75	98.05	98.45	91.96	92.42	98.75
SMP/MTs/Paket B	72.40	72.51	72.70	73.37	71.03	69.56	75.51
SMU/SMK/MA/Paket C	55.04	55.58	55.91	57.15	63.92	65.17	58.25

Sumber: Badan Pusat Statistik Prov. Kalsel Tahun 2021

2. KESEHATAN

Dimensi kesehatan yang menjadi Indikator pembangunan manusia adalah Angka Harapan Hidup (AHH). SIRUSA BPS menyebutkan bahwa AHH dapat mencerminkan derajat kesehatan suatu masyarakat. AHH didefinisikan sebagai rata-rata perkiraan banyak tahun yang dapat ditempuh seseorang sejak lahir. Adapun perkembangan AHH di Kalimantan Selatan dapat terlihat pada Gambar 2.12. berikut.



Gambar 2.12. Angka Harapan Hidup (Tahun) Provinsi Kalimantan Selatan dan Nasional Tahun 2016-2020. Serta AHH Kabupaten/Kota Tahun 2020

Sumber: Badan Pusat Statistik Prov. Kalsel Tahun 2021

Gambar 2.12. menunjukkan bahwa AHH Kalimantan Selatan selalu mengalami peningkatan. Dengan kata lain, terjadi peningkatan derajat kesehatan masyarakat Kalimantan Selatan selama periode Tahun 2016-2020. AHH Kalimantan Selatan dengan nilai 68.66 tahun ini menunjukkan bahwa bayi yang lahir pada Tahun 2020 diharapkan dapat mempunyai peluang hidup hingga usia 68.66 tahun.

Namun demikian, Gambar 2.12. juga menunjukkan bahwa AHH Kalimantan Selatan masih berada di bawah AHH nasional. Dengan kata lain, derajat kesehatan masyarakat Kalimantan Selatan masih berada di bawah rata-rata seluruh penduduk Indonesia.

Gambar 2.12. juga menyajikan data AHH berdasarkan Kabupaten/Kota di Kalimantan Selatan. Berdasarkan data tersebut, terlihat bahwa masyarakat di wilayah kota di Kalimantan Selatan memiliki derajat kesehatan yang lebih baik daripada masyarakat di kabupaten. Namun, perbedaan derajat kesehatan di wilayah kota dengan kabupaten tidak semencolok perbedaan indikator pendidikan.

Kedua kota di Kalimantan Selatan memiliki nilai AHH lebih baik dibanding 11 kabupaten lain. Nilai AHH di Banjarbaru dan Banjarmasin adalah 71.99 tahun dan 71.13 tahun. Nilai tersebut tidak terlalu berjarak dibanding Kabupaten Tabalong dan Tapin yang memiliki AHH dengan nilai 70.40 dan 70.44. Adapun kabupaten yang memiliki nilai AHH paling rendah adalah Kabupaten Hulu Sungai Utara dengan nilai 63.83.



Adapun perkembangan nilai AHH menurut Kabupaten/Kota di Kalimantan Selatan disajikan pada Tabel 2.28 berikut.

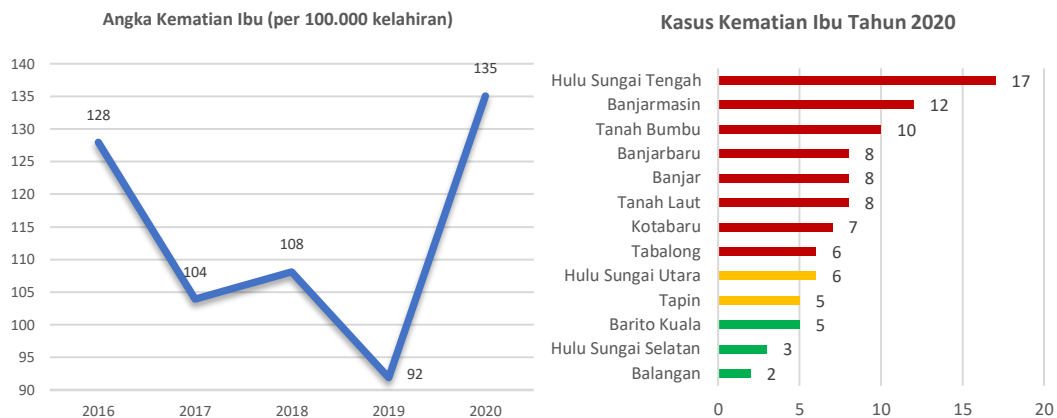
Tabel 2.28. Angka Harapan Hidup Menurut Kabupaten/Kota (Tahun) Provinsi Kalimantan Selatan. 2014-2020

Kabupaten/ Kota	Angka Harapan Hidup						
	2014	2015	2016	2017	2018	2019	2020
Tanah Laut	67.47	68.62	68.76	68.89	69.08	69.31	69.45
Kota Baru	68.22	68.49	68.61	68.72	68.89	69.10	69.21
Banjar	68.14	65.97	66.17	66.38	66.66	66.97	67.21
Barito Kuala	65.32	64.94	65.14	65.33	65.59	65.88	66.09
Tapin	64.49	69.47	69.62	69.77	69.98	70.23	70.40
Hulu Sungai Selatan	69.02	64.14	65.38	65.39	65.59	65.82	65.97
Hulu Sungai Tengah	63.64	64.83	65.06	65.30	65.54	65.82	66.01
Hulu Sungai Utara	64.33	62.49	62.71	62.94	63.24	63.58	63.83
Tabalong	62.09	69.74	69.84	69.95	70.12	70.33	70.44
Tanah Bumbu	69.39	69.19	69.19	69.44	69.74	70.08	70.34
Balangan	68.84	66.95	67.07	67.19	67.37	67.59	67.72
Kota Banjarmasin	70.02	70.32	70.44	70.55	70.75	70.98	71.13
Kota Banjarbaru	71.06	71.36	71.43	71.50	71.67	71.87	71.99
Kalimantan Selatan	67.47	67.80	67.92	68.02	68.23	68.49	68.66

Sumber: Badan Pusat Statistik Prov. Kalsel Tahun 2021

A. Angka Kematian Ibu

Angka Kematian Ibu (AKI) menunjukkan derajat kesehatan reproduksi masyarakat di suatu wilayah. Informasi yang didapat dari AKI dapat dimanfaatkan untuk pengembangan program peningkatan kesehatan reproduksi. Adapun data mengenai AKI di Kalimantan Selatan dapat terlihat pada Gambar 2.13. berikut.



Gambar 2.13. Angka Kematian Ibu di Kalimantan Selatan Tahun 2016 – 2020 dan Kasus Kabupaten/Kota Tahun 2020

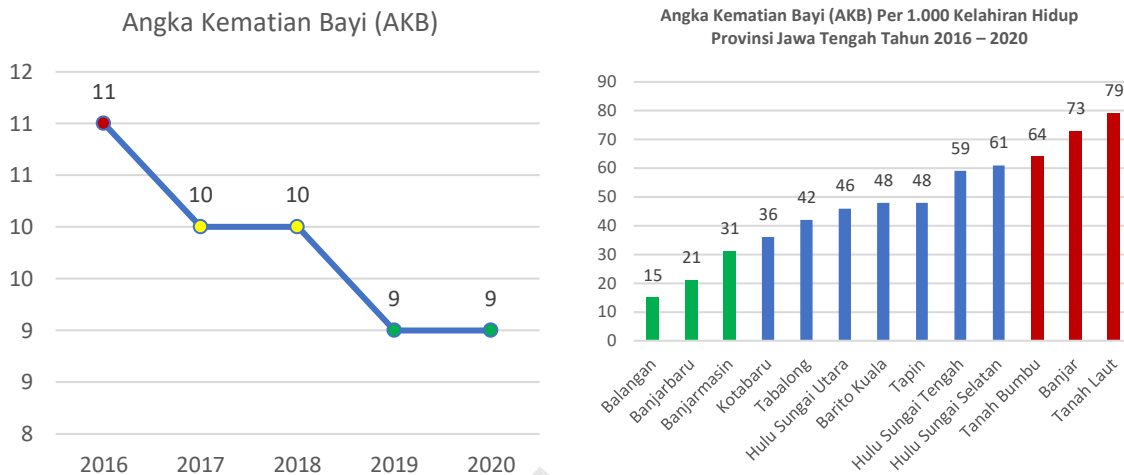
Sumber: Dinas Kesehatan Prov. Kalsel Tahun 2021

Gambar 2.13. menunjukkan bahwa terjadi fluktuasi AKI di Kalimantan Selatan. Kondisi menguatirkan dengan AKI tertinggi dialami pada Tahun 2016 dengan nilai 128, artinya terdapat 128 kematian ibu dalam 100.000 kelahiran. Kondisi sempat membaik pada Tahun 2019, karena nilai AKI menurun sampai di tingkat 92. Setelah itu, AKI kembali meningkat pada Tahun 2020 saat nilainya mencapai 135.

Indikator derajat kesehatan reproduksi masyarakat juga dilengkapi dengan informasi mengenai kasus kematian ibu yang juga tergambar pada Gambar 2.12. Dari gambar tersebut terlihat bahwa kasus kematian ibu tertinggi pada Tahun 2020 yaitu kabupaten Hulu Sungai Tengah yakni sebesar 17 Orang dan Kasus kematian paling rendah tercatat di Hulu Sungai Selatan dan Balangan dengan nilai 2 dan 4.

B. Angka Kematian Bayi dan Balita

Perkembangan AKB di Kalimantan Selatan selama kurun waktu tahun 2016-2020 menunjukkan tren menurun dari 11 per 1.000 KH pada tahun 2016 menjadi 9 per 1.000 KH pada tahun 2020. Beberapa penyebab kematian bayi disamping penyakit seperti ISPA (infeksi saluran pernapasan akut), panas tinggi hingga diare antara lain disebabkan keracunan kehamilan, pendarahan saat persalinan, berat badan lahir rendah serta faktor lainnya. Pendampingan kelas ibu hamil di puskesmas dan rumah sakit, meningkatnya kunjungan pemeriksaan ibu hamil di fasilitas pelayanan kesehatan serta optimalisasi peran Posyandu berkontribusi dalam penurunan kasus kematian bayi di Kalimantan Selatan.

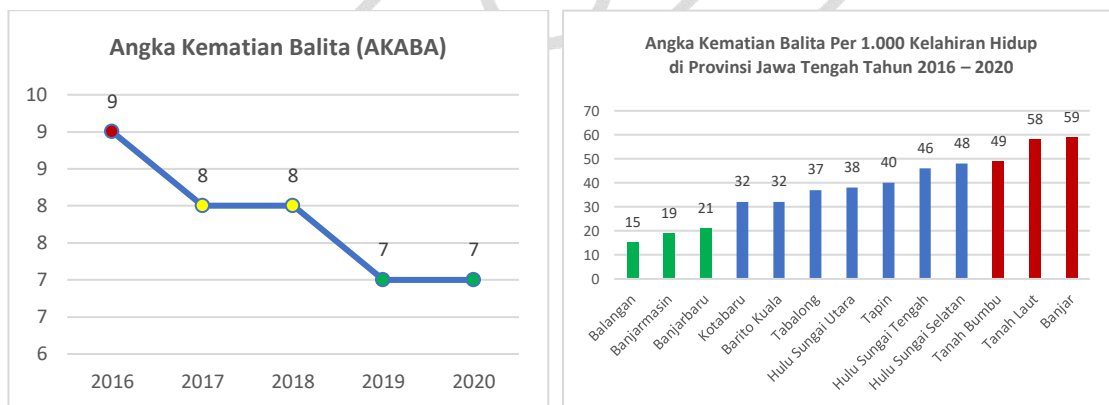


Gambar 2.14. Angka Kematian Bayi di Kalimantan Selatan dan Kasus Kabupaten/Kota Tahun 2016 – 2020

Sumber: Dinas Kesehatan Prov. Kalsel Tahun 2021

C. Angka Kematian Balita (AKABA)

Perkembangan AKABA di Kalimantan Selatan selama tahun 2016-2020 mengalami tren penurunan. Pada tahun 2016, AKABA sebesar 9 per 1.000 KH, kemudian terus turun ditahun 2017 menjadi 8 per 1.000 KH dan secara konsisten sampai tahun 2018 menurun da menurun lagi menjadi 7 per 1.000 KH pada tahun 2019 sampai dengan 2020. Beberapa penyebab kematian pada balita antara lain penyakit infeksi, ISPA dan diare pada balita, kurangnya pemahaman orang tua terkait pentingnya deteksi dini penyakit menular dan tidak menular pada balita, serta rendahnya pemberian imunisasi pada balita. Bisa dilihat pada gambar 2.15 di bawah;



Gambar 2.15. Gambar Angka Kematian Balita di Kalimantan Selatan Tahun 2016 – 2020 dan Kasus Kabupaten/Kota Tahun 2020

Sumber: Dinas Kesehatan Prov. Kalsel Tahun 2021



D. Penyakit Tidak Menular

Berbagai penyakit tidak menular (PTM) turut mempengaruhi derajat kesehatan masyarakat, termasuk masyarakat Kalimantan Selatan. Ada 16 penyakit tidak menular yang tercatat diidap oleh masyarakat dalam Riset Kesehatan Dasar (Riskesdas). Perilaku dan gaya hidup yang tidak sehat meningkatkan risiko kematian akibat PTM.

Adapun rincian PTM yang diidap oleh masyarakat Kalimantan Selatan disajikan pada Tabel 2.29. berikut

Tabel 2.29. Penyakit Tidak Menular Kab/Kota Provinsi Kalimantan Selatan Tahun 2020

KABUPATEN	JUMLAH PENYAKIT TIDAK MENULAR				
	HIPERTENSI	STROKE	JANTUNG KORONER	GAGAL GINJAL KRONIK	DIABETES
TANAH LAUT	7,436	296	364	26	4,170
KOTABARU	2,057	30	-	1	455
BANJAR	43,423	1,226	1,239	357	15,054
BARITO KUALA	388	5,765	273	681	5
TAPIN	12,430	91	241	23	4,436
HSS	20,352	291	270	14	3,553
HST	19,029	136	580	30	6,643
HSU	9,633	610	3,893	62	3,962
TABALONG	11,089	512	846	32	6,276
TANAH BUMBU	4,775	104	36	8	1,166
BALANGAN	14,325	199	200	10	6,861
BANJARMASIN	120,117	3,376	5,218	661	45,560
BANJARBARU	5,182	154	220	28	1,212
KALSEL	270,236	12,790	13,380	1,933	99,353

Sumber: Dinas Kesehatan Prov. Kalsel Tahun 2021

E. Stunting

Tumbuh kembang jasmani anak-anak dapat mempengaruhi kualitas sumber daya manusia di masa depan baik langsung maupun tidak langsung. Salah satu masalah yang berpengaruh buruk terhadap tumbuh kembang jasmani anak-anak adalah stunting, yaitu masalah nutrisi yang dialami sejak bayi.

Permasalahan stunting juga menjadi permasalahan yang dihadapi oleh masyarakat dan Pemerintah Provinsi Kalimantan Selatan. Dengan berbagai program bidang kesehatan, prevalensi stunting di Kalimantan Selatan dapat menunjukkan grafik yang membaik. Ini tercermin dari tingkat prevalensi balita di Kalimantan Selatan yang



nilainya menurun dari Bisa Di lihat angka Stunting di Tahun 2019 di Bawah;

Perkembangan nilai stunting berdasarkan Riskedas dan e-PPBGM serta rinciannya berdasarkan Kabupaten/Kota disajikan pada Tabel 2.30 berikut.

Tabel 2.30. Jumlah Stunting di Kabupaten/Kota Provinsi Kalimantan Selatan Tahun 2020

Kabupaten/Kota	TB/U										
	Sangat Pendek		Pendek		Normal		Tinggi		Total	Stunting	%
	0 - 23 Bln	0 - 59 Bln	0 - 23 Bln	0 - 59 Bln	0 - 23 Bln	0 - 59 Bln	0 - 23 Bln	0 - 59 Bln			
KAB TANAH LAUT	162	386	447	1,124	5,890	14,431	124	147	16,088	1,510	9
KAB KOTA BARU	194	500	426	1,257	3,226	9,144	70	188	11,089	1,757	16
KAB BANJAR	719	1,509	1,241	3,296	7,178	18,815	119	186	23,806	4,805	20
KAB BARITO KUALA	280	762	753	2,301	6,490	16,424	164	208	19,695	3,063	16
KAB TAPIN	132	331	333	1,044	3,108	8,535	62	74	9,984	1,375	14
KAB HULU SUNGAI SELATAN	68	204	230	771	4,054	11,808	26	34	12,817	975	8
KAB HULU SUNGAI TENGAH	214	358	465	1,345	4,658	13,817	37	52	15,572	1,703	11
KAB HULU SUNGAI UTARA	262	656	776	2,529	4,662	11,725	29	37	14,947	3,185	21
KAB TABALONG	183	411	650	1,737	6,314	16,236	56	69	18,453	2,148	12
KAB TANAH BUMBU	125	307	455	1,281	9,165	23,293	77	100	24,981	1,588	6
KAB BALANGAN	307	643	525	1,653	2,452	6,440	12	20	8,756	2,296	26
KOTA BANJARMASIN	228	570	600	1,914	15,020	40,228	83	170	42,882	2,484	6
KOTA BANJAR BARU	136	257	290	622	1,924	4,129	38	62	5,070	879	17
KALSEL	3,010	6,894	7,191	20,874	74,141	195,025	897	1,347	224,140	27,768	12

Sumber: Dinas Kesehatan Prov. Kalsel Tahun 2021

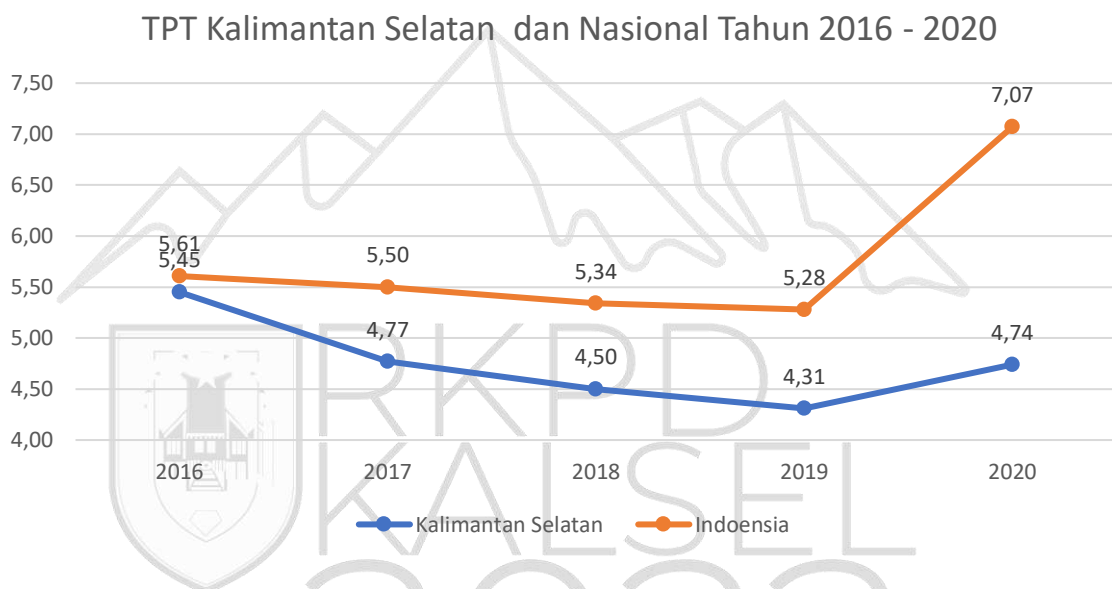
3. KETENAGAKERJAAN

Salah satu isu yang mengemuka dalam ketenagakerjaan adalah pengangguran. Di satu sisi pengangguran dapat terkait dengan masalah kualitas sumber daya manusia. di sisi lain pengangguran juga dapat menggambarkan ketidakcocokan ketrampilan dan kebutuhan industri. Selain itu. masalah pengangguran kemudian dapat mendorong ekspansi ekonomi. Kemudian. masalah pengangguran menjadi krusial untuk dituntaskan karena berpotensi menimbulkan masalah sosial dan berpotensi meningkatkan tingkat kriminalitas.



Tingkat pengangguran Kalimantan Selatan yang tergambarkan melalui Tingkat Pengangguran Terbuka (TPT) relatif cukup baik. TPT Kalimantan Selatan selalu mengalami penurunan sejak Tahun 2016. Selain itu, indikator utama pengangguran ini pun berada di bawah TPT nasional. Dengan kata lain, proporsi penduduk yang tercatat sebagai pengangguran terbuka di Indonesia secara keseluruhan lebih banyak daripada proporsi yang sama di Kalimantan Selatan.

Grafik perkembangan TPT Kalimantan Selatan serta perbandingannya dengan TPT Nasional disajikan pada Gambar 2.16. berikut.



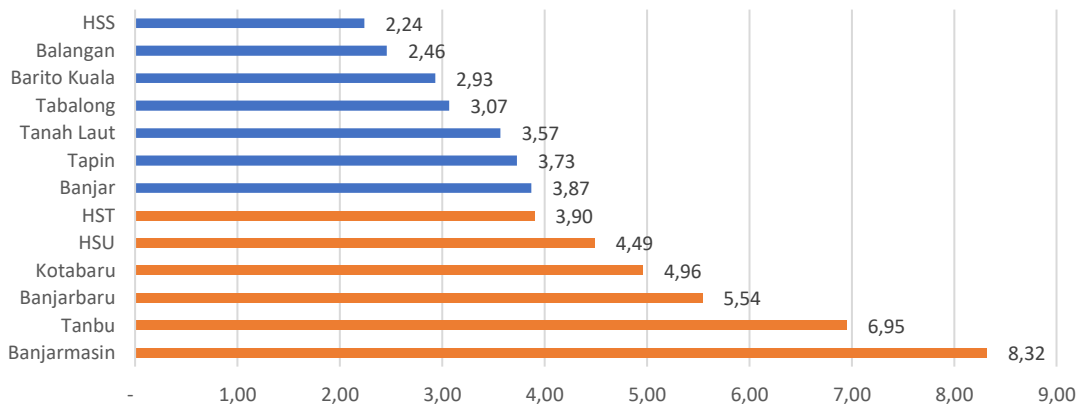
Gambar 2.16. Tingkat Pengangguran Terbuka (%) Provinsi Kalimantan Selatan Tahun 2016 – 2020

Sumber: Badan Pusat Statistik Prov. Kalsel Tahun 2021

Pada Tahun 2020, indikator ketenagakerjaan memperlihatkan bahwa kedua kota di Kalimantan Selatan mempunyai TPT yang lebih buruk dibandingkan kabupaten-kabupaten di Kalimantan Selatan. Tiga daerah yang memiliki pengangguran terbesar diisi oleh Banjarmasin (berada di posisi ter-atas) dan Banjarbaru (di posisi ketiga). Sementara itu, Kabupaten Tanah Bumbu berada di posisi kedua. Secara berurutan, nilai TPT Banjarmasin, Tanah Bumbu dan Banjarbaru adalah 8.32, 6.95, dan 5.54. Adapun daerah yang memiliki TPT terendah di wilayah Kalimantan Selatan adalah Balangan dengan nilai 2.24, keterangan lebih lanjut bisa di lihat di gambar 2.17. dibawah.



Tingkat Pengangguran Terbuka Kab/Kota Provinsi Kalimantan Selatan Tahun 2020



Gambar 2.17. Tingkat Pengangguran Terbuka Kabupaten/Kota Tahun 2020

Sumber: Badan Pusat Statistik Prov. Kalsel Tahun 2021

Pada Tahun 2020. Angkatan Kerja di Kalimantan Selatan yang tercatat bekerja ada di tingkat 66.04 persen. Adapun tingkat pengangguran pada kelompok angkatan kerja ada di tingkat 3.29 persen. Sementara itu, penduduk yang dikategorikan sebagai Bukan Angkatan Kerja tercatat sebanyak 30.67 persen.

Jika dirinci berdasarkan Kabupaten/Kotanya, maka Banjarmasin dan Banjarbaru kembali tercatat sebagai daerah dengan indikator tenaga kerja yang relatif lebih buruk. Dari seluruh angkatan kerja yang ada di Banjarmasin dan Banjarbaru, hanya 56.91 persen dan 63.12 persen yang tercatat bekerja.

Sementara itu, angkatan kerja yang tercatat bekerja Barito Kuala dan Balangan terbilang paling banyak di antara Kabupaten/Kota lain di Kalimantan Selatan. Di Barito Kuala, ada 72.42 persen angkatan kerja yang tercatat bekerja, sementara di Balangan mencapai 74.62 persen.

Data rinci mengenai angkatan kerja dan bukan angkatan kerja berdasarkan Kabupaten/Kota di Kalimantan Selatan pada Tahun 2020 disajikan pada Tabel 2.31. berikut;



Tabel 2.31. Persentase Penduduk Bekerja, Pengangguran, dan Bukan Angkatan Kerja Menurut Kabupaten/Kota Provinsi Kalimantan Selatan. Tahun 2020

Kabupaten/kota	Tahun 2020		
	Angkatan Kerja (%)		Bukan Angkatan Kerja (%)
	Bekerja	Pengangguran	
Tanah Laut	69.46	2.57	27.97
Kotabaru	61.47	3.21	35.32
Banjar	69.74	2.81	27.45
Barito Kuala	72.42	2.19	25.39
Tapin	67.55	2.62	29.83
Hulu Sungai Selatan	71.52	1.64	26.85
Hulu Sungai Tengah	68.37	2.77	28.85
Hulu Sungai Utara	66.93	3.15	29.92
Tabalong	67.14	2.13	30.73
Tanah Bumbu	65.28	4.88	29.84
Balangan	74.62	1.88	23.50
Banjarmasin	56.91	5.17	37.93
Banjarbaru	63.12	3.70	33.18
Kalimantan Selatan	66.04	3.29	30.67

Sumber: Badan Pusat Statistik Prov. Kalsel Tahun 2021

A. TINGKAT PARTISIPASI ANGKATAN KERJA

Menurut Sistem Informasi Rujukan Statistika, Tingkat Partisipasi Angkatan Kerja (TPAK) menunjukkan persentase penduduk usia kerja yang aktif secara ekonomi di suatu daerah. Tingginya TPAK menunjukkan tingginya pasokan tenaga kerja yang tersedia untuk memproduksi barang dan jasa dalam suatu perekonomian.

Pada periode 2016-2020, Tingkat Partisipasi Angkatan Kerja (TPAK) di Kalimantan Selatan tercatat berfluktuasi. TPAK tertinggi tercatat pada Tahun 2016 dengan nilai 71.57 persen. TPAK kemudian turun-naik hingga tercatat di tingkat 69.33 pada Tahun 2020.

TPAK di tingkat Kabupaten/Kota pun mengalami fluktuasi. TPAK tertinggi tercatat di Balangan pada Tahun 2020 dengan nilai 76.50 persen. Sementara itu TPAK terendah tercatat di Banjarmasin pada Tahun 2020 dengan nilai 62.07 persen.

Adapun rincian TPAK Kalimantan Selatan berdasarkan Kabupaten/Kota pada periode 2016-2020 ditunjukkan pada Tabel 2.32. berikut.



Tabel 2.32. Perkembangan Tingkat Partisipasi Angkatan Kerja di Kalimantan Selatan Menurut Kabupaten/Kota Selama Tahun 2016-2020

Kabupaten/Kota	Tingkat Partisipasi Angkatan Kerja (TPAK) (%)				
	2016	2017	2018	2019	2020
Tanah Laut	na	67.27	67.08	69.68	72.03
Kotabaru	na	68.90	70.25	68.03	64.68
Banjarnegara	na	71.90	71.79	72.55	72.55
Barito Kuala	na	76.88	79.34	74.75	74.61
Tapin	na	71.92	70.05	69.83	70.17
HSS	na	71.38	72.15	71.49	73.15
HST	na	74.58	74.85	70.47	71.15
HSU	na	71.58	70.55	68.94	70.08
Tabalong	na	74.64	75.63	71.02	69.27
Tanah Bumbu	na	67.29	66.62	67.31	70.16
Balangan	na	79.03	77.54	71.99	76.50
Banjarmasin	na	65.68	65.28	66.15	62.07
Banjarbaru	na	60.98	63.51	63.46	66.82
Kalimantan Selatan	71.57	70.06	70.27	69.41	69.33

Sumber: Badan Pusat Statistik Prov. Kalsel Tahun 2021

a. KEBUDAYAAN

Dalam rangka mengangkat harkat dan martabat kebudayaan harus dikembangkan kelembagaan kebudayaan sebagai pilar kebudayaan. Kelembagaan ini terkait dengan keberadaan unsur budaya yang ingin dikembangkan di Kalimantan Selatan melalui pembinaan dan penguatan kapasitas kelembagaan kebudayaan lokal. Tujuan dari pembinaan ini adalah dalam rangka mengawal kebudayaan lokal dalam konstalasi kebudayaan nasional yang berakar pada kebudayaan daerah. Seni dan budaya turut menghiasi kehidupan masyarakat Kalimantan Selatan. Dari seni dan budaya tersebut berkembang nilai-nilai luhur yang diharapkan dapat ikut menangkal pengaruh buruk bebas dan pesatnya arus informasi serta globalisasi. Pelestarian seni dan budaya serta nilai-nilai luhur di dalam kandungannya diharapkan dapat



memperkuat kualitas sumber daya manusia Kalimantan Selatan. Beberapa lembaga berperan dalam melestarikan nilai-nilai yang lahir dari seni dan budaya masyarakat Kalimantan Selatan. Jenis Seni Budaya Provinsi Kalimantan Selatan. Bisa dilihat pada tabel 2.33 berikut:

Tabel 2.33. Jenis Seni Budaya di Kalimantan Selatan

Jenis Seni Budaya	Seni Budaya Di Kalimantan Selatan
Teater Tradisi/Teater Rakyat	Mamanda. Madihin. Wayang Gung. Abdul Mulk Loba. Kuda Gepang. Cerita Damarwulan. Tantayungan. Wayang Kulit. Teater Tuttur.
Seni Musik	Kuriding. Karung-karung. Panting. Kintunglit. Bumbung. Suling Bambu. Musik Tiup. Salung Ulin. Kateng Kupak
Sinoman Hadrah dan Rudat	Sinoman Hadrah dan Rudat bersumber dari budaya yang dibawa oleh pedagang dan penda'wah Islam dari Arab dan Persia dan berkembang campur menjadi kebudayaan pada masyarakat pantai pesisir Kalimantan Selatan hingga timur
Seni Tari	Tari Tradisi : Balian. Gantar. Bakanjar. Babangai
	Tari Klasik : Baksa Kambang. Topeng. Radap Rahayu
	Tari Rakyat : Japin Sisit. Tirik Lalan. Gambut. Kuda Gepang. Rudat dll
Seni Sastra	Kuriding. Karung-karung Panting. Kintunglit. Bumbung. Suling Bambu. Musik Tiup. Salung Ulin. Kateng Kupak.
	Syair : Hikayat. Sejarah. Keagamaan
	Pantun : Biasa. Kilat. Bakait
Seni Rupa	Ornamen. Topeng dan Patung
Keterampilan	Maayam dinding palupuh. maulah atap. wantilan. maulah gula habang. maulah dodol kandangan. maulah apam barabai. maulah sasapu ijuk. manggangan. maulah wadai. maulah urung katupat. maayam janur banjar. dll

Sumber: Dari Berbagai Sumber

Indeks Pembangunan Kebudayaan (IPK) merupakan instrumen yang disusun bersama antara Kementerian Pendidikan dan Kebudayaan, Bappenas dan BPS. IPK ini diperlukan untuk mengukur capaian pembangunan kebudayaan di tingkat nasional dan daerah



sesuai dengan amanat UU no 5 tahun 2017 tentang pemajuan kebudayaan

Indeks Pembangunan Kebudayaan (IPK) Tahun 2019 IPK Kalimantan Selatan dengan IPK 53,79 % berada di urutan 13 dari 34 Provinsi, melampaui target IPK nasional yaitu 53,74 %. Namun ada beberapa indikator ada yang masih rendah atau belum mencapai target.

Dimensi Ekonomi Budaya Nilai Dimensi Ekonomi Budaya Kalimantan Selatan adalah 22,24 pada urutan ke 22 dari 34 provinsi, masih di bawah target nasional sebesar 30,55.

Dimensi Warisan Budaya Nilai Dimensi Warisan Budaya Kalimantan Selatan adalah 43,06 pada urutan ke 15 dari 34 provinsi di atas target nasional sebesar 41,11.

Dimensi Ekspresi Budaya Nilai Dimensi Ekspresi Budaya Kalimantan Selatan adalah 32,16 pada urutan ke 19 dari 34 provinsi di bawah target nasional sebesar 36,57.

Dimensi Budaya Literasi Nilai Dimensi Budaya Literasi Kalimantan Selatan adalah 60,28 pada urutan ke 7 dari 34 provinsi di atas target nasional sebesar 55,03.

a. Deskripsi Warisan Budaya Takbenda (WBTb)

Kalimantan Selatan adalah Provinsi yang kaya akan sumber daya alam dan budaya, karena kekayaan budaya Kalimantan Selatan sudah banyak ditetapkan sebagai Warisan Budaya Takbenda (WBTb) Indonesia. Dalam mendukung hal ini, Direktorat Jenderal Kementerian Pendidikan, Kebudayaan, Riset dan Teknologi adalah sebuah lembaga unsur pelaksana dari sebagian tugas pokok dan fungsi departemen yang berada di bawah dan bertanggung jawab kepada Menteri Pendidikan dan Kebudayaan. Tugas dari Direktorat Jenderal Kebudayaan salah satunya adalah menyelenggarakan perumusan dan pelaksanaan kebijakan di bidang kebudayaan seperti Warisan Budaya Takbenda (WBTb). Warisan Budaya Takbenda (WBTb) ini pada umumnya terdiri dari produk dan proses budaya yang dilestarikan dan diwariskan dari generasi ke generasi. Beberapa warisan itu mengambil bentuk kekayaan budaya, dibentuk oleh artefak berwujud seperti bangunan atau karya seni. Namun, banyak bagian budaya tidak berwujud, termasuk lagu, musik, tarian, drama, keterampilan, masakan, kerajinan tangan dan festival. Mereka adalah bentuk budaya yang dapat direkam tetapi tidak dapat disentuh atau disimpan dalam bentuk fisik, seperti di museum, tetapi hanya dialami melalui kendaraan yang mengekspresikannya.



Dalam hal ini, Kalimantan Selatan khususnya di Bidang Kebudayaan Disdikbud Provkalsel sampai saat ini ada 33 Karya Budaya yang sudah ditetapkan sebagai Warisan Budaya Takbenda (WBTb) Indonesia dari tahun 2013 sampai 2020. Salah satu Karya Budaya Kalsel yang telah ditetapkan sebagai berikut:

a. Damarulan/Damarwulan (Seni Pertunjukan) Banjarmasin ditetapkan Tahun 2018

Kesenian ini sudah ada sejak tahun 1800-an dan dimainkan oleh orang yang masih ada keturunan bangsawan Banjar. Kesenian ini disebut Damarwulan karena dimainkan pada saat bulan purnama, di saat yang bersamaan pula membakar getah pohon yang dalam bahasa Banjar disebut damar. Damarwulan dikembangkan oleh salah seorang seniman saat itu, yang bernama Gusti Amir. Pada zaman dahulu Gusti Amir bersama rekan-rekannya melakukan latihan drama ini pada malam hari, ditemani oleh sinar bulan. Kemudian mereka menambah penerangan dengan getah damar yang dibakar, sehingga mereka menamakannya damarwulan. Dalam teater damarwulan ini, tokoh-tokoh yang dimainkan hampir mirip dengan tokoh-tokoh wayang, seperti Minak Djinggom Minak Sugeno, dan sebagainya. Namun, jika dalam dunia wayang tokoh utamanya adalah arjuna, maka dalam damarwulan yang menjadi tokoh utamanya bernama damarwulan. Sama halnya dengan pertunjukan wayang, dalam damarwulan juga ada salah seorang yang akan berperan sebagai seorang dalang, yang mengatur alur ceritanya, namun dalam bahasa Banjar. Dalam mementaskan damarwulan ini, aktor yang ditampilkan lumayan banyak, disesuaikan dengan naskah cerita yang ingin dipentaskan. Aktor yang diperlukan minimal sekitar 15 orang. Ditambah lagi dengan beberapa orang pemian musik, karena saat dipentaskan damarwulan ini selalu diiringi dengan musik gamelan. Busana yang digunakan untuk pementasan adalah busana khusus, yang didesain layaknya pakaian zaman kerajaan, lengkap dengan hiasan seperti mahkota, atau yang disebut ketopong. Menariknya, sebelum pentas, orang-orang yang terlibat dalam pementasan selalu mengadakan ritual khusus, yang tujuannya adalah agar pementasan berjalan lancar. Seperti yang disampaikan oleh pendiri Sanggar Junjungan Naga Pusaka, Gusti Djaelani Arif. Keturunan langsung dari Gusti Amir ini mengatakan setiap kali digelar pementasan, selalu mengadakan ritual khusus seperti mempersiapkan kue 41 macam khas Banjar dan tepung tawar.

b. Nimbuk (Adat Istiadat Masyarakat, Ritus, dan Perayaan) ditetapkan Tahun 2019



Aruh Adat Nimbuk/Membatur adalah suatu upacara masyarakat dayak halong yang bertujuan untuk membuat rumah bagi orang yang meninggal dunia. Upacara ini dipahami sebagai salah satu bukti wujud terimakasih dari orang-orang yang masih hidup pada almarhum atas pengorbanannya semasa masih hidup. Pada hakikatnya upacara ini adalah upacara mengantar roh yang diikuti dengan pembuatan batur diatas kuburan si yang mati oleh ahli waris. Pembuatan Batur menandakan bahwa upacara pengantaran roh ke alam keabadian telah dilakukan. Dengan upacara ini maka para ahli waris telah terbebas dari kewajibannya bagi ahli waris yang meninggal, upacara Nimbuk berfungsi untuk memanggil roh simati agar menjadi dewa pelindung keluarga, dalam posisi roh tersebut dapat memberi petunjuk dan bantuan jika keluarga yang ditinggalkan sedang mengalami perpisahan lebih jauh jika roh yang diupacarai laki-laki maka iya akan menjadi dewa pemberi rezeki. Acara Nimbuk dapat dilakukan kapan saja tergantung kemampuan ahli warisnya kalau ahli warisnya sudah mampu melaksanakan nimbuk/membatur pada saat seseorang meninggal dunia maka upacara tersebut tidak perlu menunggu sampai bertahun-tahun. Ada keyakinan pada masyarakat sebelum yang meninggal itu dibatur roh yang meninggal itu belum sampai ketujuannya (Surga) masih mengembara kemana-mana. Upacara Nimbuk bisa dilaksanakan satu hari setelah dikubur ada yang satu bulan, satu tahun bahkan berpuluh tahun setelah meninggal baru dilaksanakan.

c. Tihang Bakambang (Adat Istiadat Masyarakat, Ritus, dan Perayaan) ditetapkan Tahun 2020

Tihang Bakambang adalah aruh adat sebagai bentuk rasa syukur pada penguasa alam semesta atas rejeki atau keberhasilan baik itu panen padi, usaha atau keberhasilan-keberhasilan lainnya dalam kurun waktu satu tahun perhitungan cocok tanam. Bisa juga atas nazar yang sudah diucapkan ini dilaksanakan oleh para balian di iringi alat music tabuh dan pukul (Gandrang dan Kalampat) dan juga di sahuti oleh patati (perempuan yang menyahuti balian juga mempersiapkan kelengkapan ritual. Tihang Bakambang dilaksanakan oleh beberapa kepala keluarga bias juga oleh satu kepala keluarga. Sesuai janji yang telah diucapkan pada waktu isi-roo (membersihkan lahan sebelum menanam), peladang melakukan upacara Tihang Bakambang untuk syukuran panen di tahun itu. Aruh Tihang Bakambang pesta panen sebagai ungkapan rasa syukur kepada Hyang Dewata langit. Setelah upacara pesta hasil panen ini selesai dan siwah wanang baru semua seaji itu boleh dimakan untuk. Upacara Tihang Bakambang dilakukan secara berkelompok, antara satu sampai tiga hari tiga malam, tergantung



tingkatan nazar yang punya aruh dengan memotong hewan persembahan berupa ayam. Bila upacara dilakukan selama empat hari empat malam disebut aruh Tihang babuah dengan memotong hewan persembahan berupa kambing atau kerbau. Peserta aruh Tihang Bakambang adalah seluruh himpunan Individu atau kelompok aruh, orang yang dating adalah kerabat yang punya hajat dan undangan lain, yang juga ikut berpatisfasi dalam kegiatan , seperti memasak makanan bagi seluruh undangan serta pembuatan sesaji dan perlengkapan lainnya. Dalam tata cara adat Dayak Mangkauk baik keturunannya serta Meratus, ritual adat dilaksanakan oleh balian. Melalui balian inilah doa atau mamang dilakukan. Selesai aruh, yang punya hajat diminta untuk menjauhi larangan dan menjalankan yang diperintahkan. Jika telah selesai upacara Tihang Bakambang, maka balian kemudian memberitahukan jumlah hari pantang yang telah ditentukan dalam rapat adat dan harus dijalani oleh para peserta aruh Tihang Bakambang. Tihang Bakambang adalah aruh adat sebagai bentuk rasa syukur pada penguasa alam semesta atas rejeki atau keberhasilan baik itu panen padi, usaha atau keberhasilan-keberhasilan lainnya dalam kurun waktu satu tahun perhitungan cocok tanam.

Itulah Warisan Budaya takbenda dari Kalimantan Selatan yang sudah ditetapkan. Tindak lanjut dari Program Kemendikbudristek ini adalah membawa Warisan Budaya takbenda Indonesia ke tingkat internasional yaitu Warisan Budaya Dunia di UNESCO.

Tabel 2.34. Daftar Penetapan Warisan Budaya Takbenda Kalsel Tahun 2013 - 2020

No	Kode Tetap	Tahun	No. Penetapan	Nama Karya Budaya	Provinsi
1	39	2013	201300039	Sasirangan	Kalsel
2	146	2014	201400146	Madihin	Kalsel
3	147	2014	201400147	Aruh Baharin	Kalsel
4	261	2015	201500261	Pasar Terapung	Kalsel
5	262	2015	201500262	Lamut	Kalsel
6	263	2015	201500263	Kuriding/ Guriding	Kalsel
7	264	2015	201500264	Bubungan Tinggi	Kalsel
8	265	2015	201500265	Ba'ayun Mulud/Maulid	Kalsel
9	395	2016	201600395	Batatamba	Kalsel
10	396	2016	201600396	Mamanda	Kalsel
11	397	2016	201600397	Tari Baksa Kambang	Kalsel
12	398	2016	201600398	Wayang Kulit Banjar	Kalsel
13	399	2016	201600399	Air Guci	Kalsel
14	542	2017	201700542	Tari Topeng Banjar	Kalsel



No	Kode Tetap	Tahun	No. Penetapan	Nama Karya Budaya	Provinsi
15	543	2017	201700543	Kuda Gipang	Kalsel
16	544	2017	201700544	Sinoman Hadrah	Kalsel
17	545	2017	201700545	Wayang Gung	Kalsel
18	546	2017	201700546	Balogo	Kalsel
19	765	2018	201800765	Mappanretasi Pagatan	Kalsel
20	766	2018	201800766	Tenun Pagatan	Kalsel
21	767	2018	201800767	Damarulan/Damarwulan Banjarmasin	Kalsel
22	1043	2019	201901043	Nasi Astakona	Kalsel
23	1044	2019	201901044	Arsitektur Rumah Lanting	Kalsel
24	1045	2019	201901045	Bagasing Kalimantan Selatan	Kalsel
25	1046	2019	201901046	Anyaman Purun Kalimantan Selatan	Kalsel
26	1047	2019	201901047	Kurung-kurung	Kalsel
27	1048	2019	201901048	Bawanang	Kalsel
28	1049	2019	201901049	Itatamba Banua	Kalsel
29	1050	2019	201901050	Ma'iwuu	Kalsel
30	1051	2019	201901051	Nimbuk	Kalsel
31	1205	2020	202001205	Lampit Amuntai	Kalsel
32	1204	2020	202001204	Bagandut	Kalsel
33	1206	2020	202001206	TIhang Bakambang	Kalsel

Sumber: Dinas Kebudayaan Prov. Kalsel

d. Deskripsi Kesenian

Lima buah tari Radap rahayu, mahelat lebo, tarung Mandau, Japin sigam dan bagandut. Misi kebudayaan ini mendapat apresiasi dan antusiasme dari masyarakat Finlandia, brand ambassador serta para dubes yang hadir karena menurut mereka kebudayaannya unik dan luar biasa. Dari KBRI Indonesia yang ada di sana menjadi tertarik untuk belajar kebudayaan masyarakat Banjar.

5. OLAHRAGA

Kalsel Terus Mantapkan Persiapan Atlet Menuju PON Papua Pemerintah Provinsi Kalimantan Selatan melalui Dinas Pemuda dan Olahraga (Dispora) dan Komite Olahraga Nasional Indonesia (KONI) setempat terus memantapkan persiapan para atlet yang akan dikirim untuk mengikuti Pekan Olahraga Nasional (PON) XX di Provinsi Papua.

Selain terus menggenjot latihan para atlet dari berbagai cabang olahraga, Pemprov Kalsel juga tengah menyiapkan alat-alat pertandingan yang akan digunakan atlet saat melakoni ajang olahraga bergengsi nasional tersebut. dan diharapkan agar Kalsel Bisa meraih banyak gelah untuk mengharumkan nama baik Kalsel di kanca level



Nasional nantinya. berikut Data Tabel jumlah peserta yang ikut dalam PON nantinya bisa dilihat pada Tabel 2.35 dibawah:

Tabel 2.35. Atlet Dan Pelatih Tahun 2021

NO	CABOR	ATLET	PELATIH	JUMLAH
1	WUSHU	3	2	5
2	BILLIAR	4	2	6
3	TINJU	7	2	9
4	PENCAK SILAT	3	2	5
5	KEMPO	1	1	2
6	GULAT	9	6	15
7	KARATE	2	2	4
8	DAYUNG	28	8	36
9	ATLETIK	2	2	4
10	MENEMBAK	12	4	16
	TOTAL	71	31	102

Sumber: Dinas Pemuda dan Olahraga

2.3. ASPEK PELAYANAN UMUM

Pada aspek pelayanan umum mencakup fokus pelayanan urusan wajib dan fokus pelayanan urusan pilihan. Kondisi pelayanan wajib dapat dilihat dari pelayanan umum pada berbagai aspek sesuai dengan klasifikasi urusan yang tertera dalam Undang-undang No. 23 tahun 2014 tentang Pemerintah Daerah.

2.3.1. LAYANAN URUSAN WAJIB

Urusan wajib merupakan urusan pemerintahan yang harus diselenggarakan oleh pemerintah daerah karena berkaitan dengan pelayanan dasar dan non pelayanan dasar. Secara umum, penyelenggaraan pelayanan dasar Provinsi Kalimantan Selatan memang sudah menunjukkan adanya perbaikan di setiap periodenya, namun masih perlu adanya peningkatan terutama sarana prasarana penunjang pendidikan. Sementara pelayanan non dasar sebagian besar belum menunjukkan kinerja yang membanggakan karena dalam beberapa urusan wajib non dasar ini belum memiliki NSPK.



A. URUSAN WAJIB TERKAIT PELAYANAN DASAR

1. Pendidikan

Fasilitas dasar pendidikan di Provinsi Kalimantan Selatan dapat dikatakan lebih dari cukup dengan ketersediaan sekolah maupun kuantitas tenaga pengajar yang dapat dilihat pada tabel 2.36.

Tabel 2.36. Jumlah Sekolah, Murid, dan Guru, serta Indikatornya di Provinsi Kalimantan Selatan, 2013-2020

Taman Kanak Kanak					
Tahun	Sekolah (Unit)	Murid (Orang)	Guru (Orang)	Rasio Murid terhadap Guru	Rasio Murid terhadap Sekolah
2013	2.637	96.104	9.819	0.43	36.44
2014	2.124	84.517	8.809	0.42	39.79
2015	2.124	84.517	8.809	0.42	39.79
2016	na	na	na	na	na
2017	2.225	105.535	9.251	0.49	47.43
2018	2.447	105.717	9.749	10.84	43.20
2019	2.448	101.777	10.641	9.56	41.58
2020	2,435	96,206	10,525	9.14	39.51
Sekolah Dasar					
Tahun	Sekolah (Unit)	Murid (Orang)	Guru (Orang)	Rasio Murid terhadap Guru	Rasio Murid terhadap Sekolah
2013	3.220	456.268	32.720	0.61	141.70
2014	3.385	426.090	37.097	0.51	125.87
2015	2.902	392.385	30.761	0.55	135.21
2016	2.902	383.860	30.811	0.53	133.00
2017	2.913	403.753	29.753	0.58	138.60
2018	2.911	381.207	27.806	13.71	130.95
2019	2.914	377.968	27.391	13.80	129.71
2020	2,929	376,084	30,685	12.26	128.40
Sekolah Menengah Pertama					
Tahun	Sekolah (Unit)	Murid (Orang)	Guru (Orang)	Rasio Murid terhadap Guru	Rasio Murid terhadap Sekolah



2013	884	166.240	16.343	0.43	188.05
2014	925	174.060	15.975	0.48	188.17
2015	583	119.426	9.386	0.55	204.85
2016	583	119.436	9.392	0.55	206.00
2017	602	137.884	9.186	0.63	229.04
2018	598	120.803	8.859	13.64	202.01
2019	601	118.052	8.830	13.37	196.43
2020	615	112,479	9,724	11.57	183.00
Sekolah Menengah Atas					
Tahun	Sekolah (Unit)	Murid (Orang)	Guru (Orang)	Rasio Murid terhadap Guru	Rasio Murid terhadap Sekolah
2013	318	76.052	10.157	0.33	239.16
2014	322	74.965	7.135	0.45	232.81
2015	185	57.853	4.336	0.57	312.72
2016	185	57.615	4.342	0.56	313.00
2017	192	67.068	4.404	0.64	349.31
2018	186	65.819	4.439	14.83	353.87
2019	190	67.588	4.529	14.92	355.73
2020	195	67,723	4,833	14.01	347.30
Sekolah Menengah Kejuruan					
Tahun	Sekolah (Unit)	Murid (Orang)	Guru (Orang)	Rasio Murid terhadap Guru	Rasio Murid terhadap Sekolah
2013	105	41.188	3.271	0.54	392.27
2014	105	41.081	2.971	0.60	391.24
2015	120	49.452	2.971	0.71	412.10
2016	120	49.383	3.547	0.61	420.00
2017	122	55.851	3.515	0.69	457.80
2018	123	55.793	3.660	15.24	453.60
2019	122	57.485	3.706	15.51	471.19
2020	126	59,717	3,943	15.15	473.94

Sumber: Badan Pusat Statistik Prov. Kalsel Tahun 2021

Jika melihat analisis berikutnya berupa rasio murid terhadap guru, maka angka ini akan menggambarkan tingkat perbandingan murid terhadap guru sebagai asumsi dasar kecukupan jumlah guru di



suatu wilayah terhadap jumlah murid yang mengenyam pendidikan. Semakin tinggi rasio murid terhadap guru maka beban mengajar guru semakin berat. sehingga memungkinkan kualitas mengajar menurun. begitu juga sebaliknya. Namun analisis awal ini harus juga diperhatikan terkait distribusi penempatan hingga kualitas guru yang mengajar apakah sudah memenuhi standar kualifikasi atau belum.

Jika dilihat dari rasio murid terhadap guru secara umum. Provinsi Kalimantan Selatan memiliki tenaga pengajar yang lebih dari cukup seperti yang terlihat pada tabel 2.31. Namun dalam persebarannya perlu diperhatikan kualitas tenaga pendidik dan kependidikannya agar kesejahteraan masyarakat melalui pendidikan yang berkualitas dapat terealisasi.

Pada jenjang yang lebih tinggi. di Provinsi Kalimantan Selatan terdapat perguruan tinggi negeri yakni Universitas Lambung Mangkurat (ULM). Universitas Islam Negeri (UIN) Antasari. Politeknis Kesehatan (Poltekkes Banjarmasin). dan Politeknik Negeri Banjarmasin, dan beberapa perguruan swasta lainnya.

2. KESEHATAN

Pembangunan bidang kesehatan di Provinsi Kalimantan Selatan sedang dalam masa pengembangan dimana tahun 2020 telah ada 47-unit rumah sakit (dengan tempat tidur sebanyak 3.820 tempat tidur). 6 rumah sakit bersalin. 234 puskesmas. 4.031 Posyandu. 55 klinik kesehatan. 595 Polindes. dan 995 Posbindu. Meskipun begitu. kendala infrastruktur dan sarana prasarana penunjang pembangunan kesehatan tersebut masih belum maksimal. sehingga terjadi disparitas derajat kesehatan antar wilayah di Provinsi Kalimantan Selatan. Adapun kondisi prasarana kesehatan sebagaimana pada tabel 2.37.

Tabel 2.37. Jumlah Rumah Sakit dan Puskesmas Menurut Kabupaten/Kota di Provinsi Kalimantan Selatan Tahun 2020

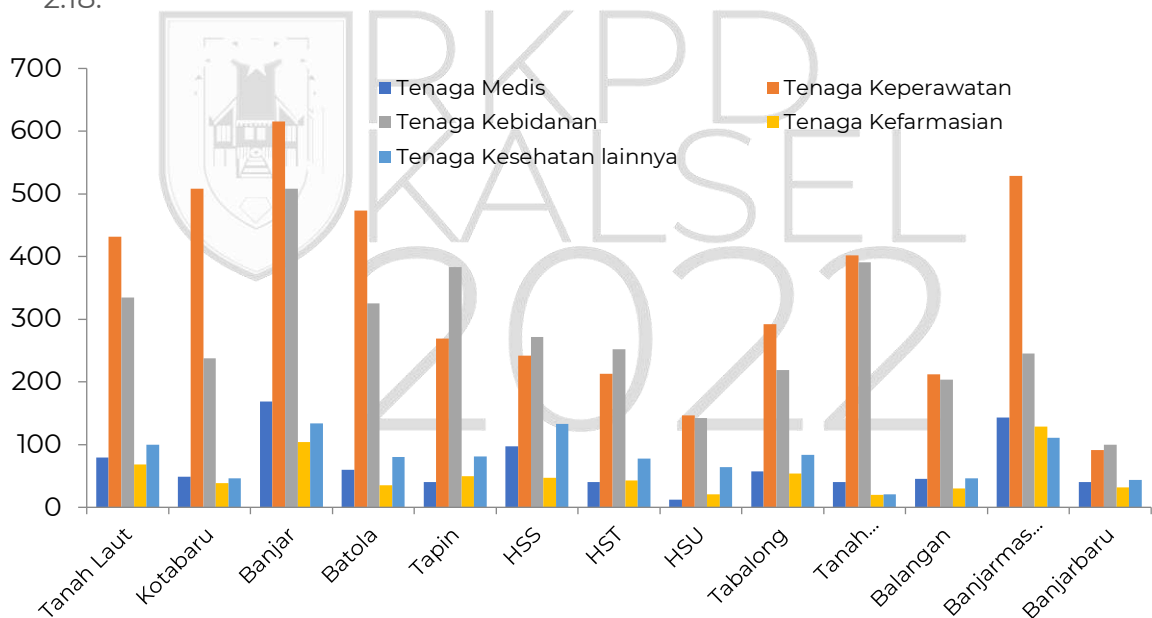
Kabupaten/ Kota	Rumah Sakit	Tempat Tidur di RS	Rumah Sakit Bersalin	Puskesmas	Posyandu	Klinik Kesehatan	Polindes	Posbindu
Tanah Laut	5	189	2	19	274	6	65	88
Kotabaru	1	111	0	28	359	1	73	150
Banjar	7	798	1	24	540	4	77	235
Barito Kuala	1	135	0	19	384	1	80	21
Tapin	2	146	0	13	220	2	2	51
Hulu Sungai Selatan	3	239	0	21	298	1	104	49
Hulu Sungai Tengah	1	150	0	19	414	3	73	48
Hulu Sungai Utara	2	238	0	13	327	2	3	45



Kabupaten/ Kota	Rumah Sakit	Tempat Tidur di RS	Rumah Sakit Bersalin	Puskesmas	Posyandu	Klinik Kesehatan	Polindes	Posbindu
Tabalong	2	126	0	18	274	1	34	67
Tanah Bumbu	3	208	1	14	194	8	46	132
Balangan	1	138	0	12	200	1	19	42
Banjarmasin	12	1.060	1	26	390	18	0	52
Banjarbaru	7	282	1	8	157	7	29	15
Kalimantan Selatan	47	3.820	6	234	4.031	55	995	995

Sumber: Dinas Kesehatan Prov. Kalsel 2021

Dalam meningkatkan derajat kesehatan masyarakat, perlu adanya tenaga kesehatan yang mendukung sarana dan prasarana kesehatan yang dapat membantu pelayanan kesehatan masyarakat. Dalam upaya meningkatkan derajat kesehatan masyarakat, pada tahun 2020 di Provinsi Kalimantan Selatan terdapat 446 dokter spesialis, 792 dokter umum, 233 dokter gigi, 871 tenaga medis, 6.843 tenaga keperawatan, 4.535 tenaga kebidanan, 922 tenaga kefarmasian, dan 925 tenaga kesehatan lainnya, yang sebarannya dapat dilihat pada gambar 2.18.



Gambar 2.18. Jumlah Tenaga Kesehatan di Kabupaten/Kota Tahun 2020

Sumber: Dinas Kesehatan Prov. Kalsel 2021

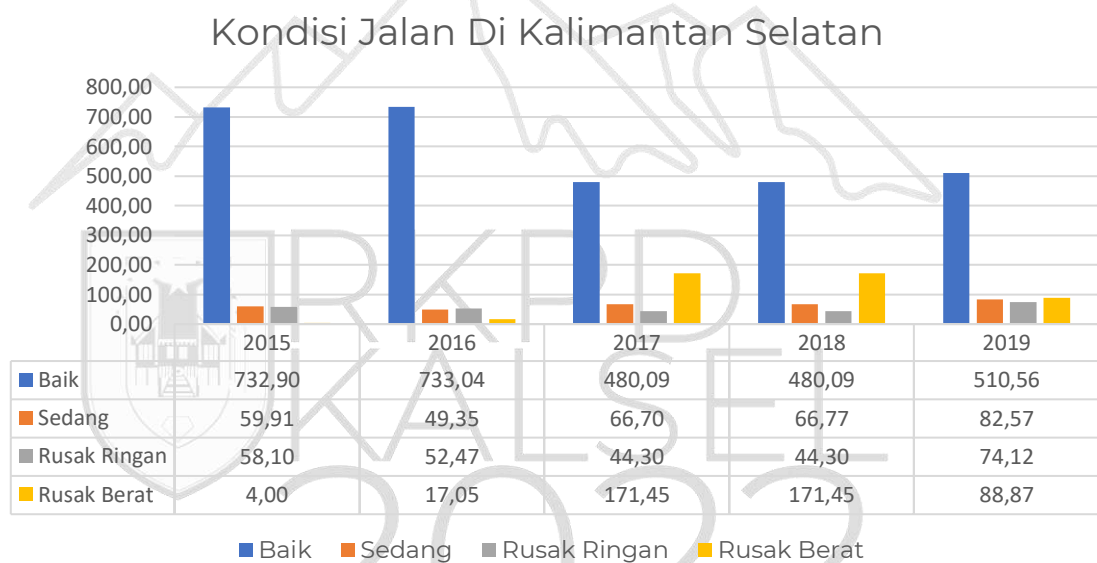
1. PEKERJAAN UMUM DAN PENATAAN RUANG



Urusan Pekerjaan Umum yang harus ditangani sesuai kewenangan provinsi meliputi jalan. jembatan. sumberdaya air. air bersih. sanitasi. persampahan. dan jasa konstruksi.

a. Kondisi Jalan Provinsi

Salah satu indikator penting dalam bidang pekerjaan umum adalah terkait proporsi kualitas jalan baik berdasarkan kondisi jalan. Pada tahun 2019 tercatat panjang jalan negara dan provinsi masing-masing yang mengalami Kondisi dari Baik sampai dengan Rusak Berat. Dalam kondisi baik 510.56 Km dalam kondisi sedang 82.57 Km. Sedangkan Rusak Ringan 74.12 km dan jalan provinsi yang mengalami rusak berat 88.87 Km dalam kondisi rusak berat bisa di lihat pada Gambar 2.19.



Sumber: Dinas PUPR Prov. Kalsel 2021

Gambar 2.19. Kondisi Jalan Provinsi Tahun 2015-2019

Berikut pada tabel dibawah ini menunjukkan data terkait Survey Jalan dan Inventarisasi jalan serta ada 2 tabel lainnya yang juga membahas tentang kondisi jalan di Kalimantan Selatan di karenakan elemen dan data cukup banyak bisa di lihat di tabel 2.38, 2.39 dan 2.40 berikut;

Tabel 2.38. Survey Kondisi Jalan dan Inventarisasi Jalan Tahun 2020



No.Ruas	Nama Ruas	Kondisi (Km)				Klasifikasi (Km)	
		Baik	Sedang	Rusak Ringan	Rusak Berat	Mantap	Tidak Mantap
001	Banjarmasin - Martapura	25.97	2.60	2.60	0.00	28.57	2.60
001.13K	Simpang 4 Gatot Subroto - Lingkar Dalam Selatan	2.30	1.50	0.99	1.30	3.80	2.29
010	Gambut - Pulau Sari	21.96	7.40	13.90	0.00	29.36	13.90
012	Gunung Kupang - Kiram - Tambang Ulang	38.00	2.40	2.90	4.70	40.40	7.60
013	Mataraman - Sungai Ulin	9.80	1.61	0.00	4.00	11.41	4.00
016	Lumpangi - Loksado	12.23	0.10	0.00	0.20	12.33	0.20
017	Kandangan - Negara	17.00	3.80	3.92	0.00	20.80	3.92
018	Jln. Lingkar Selatan Kandangan - Negara	0.81	0.40	0.10	0.00	1.21	0.10
019	Negara - Muara Tapus	21.96	7.75	0.00	0.05	29.71	0.05
021	Kapar Kias- Birayang	0.00	3.79	0.10	0.00	3.79	0.10
022	Birayang - Tariwin - Lok Batu - Batu Mandi (HST/Balangan)	19.70	0.90	2.57	0.00	20.60	2.57
025	Lampihong - Paringin	7.36	4.00	0.00	0.10	11.36	0.10
026	Paringin - Halong	15.60	8.40	7.78	0.00	24.00	7.78
027	Dahai - Tanjung	8.20	5.90	0.20	0.00	14.10	0.20
028	Tanjung - Muara Uya	21.51	17.10	5.20	7.40	38.61	12.60
029	Anjir Pasar - Marabahan	11.60	12.00	4.00	9.60	23.60	13.60
032	Simpang Kodeco - Mantewe	28.90	0.80	0.10	10.46	29.70	10.56
036	Simpang 3 Lingkar Utara - Lingkar Utara Banjarbaru	7.05	2.15	0.00	3.15	9.20	3.15
037	Jalan Golf Banjarbaru	4.40	0.80	0.40	2.20	5.20	2.60
039	A. Yani - Angsana	7.50	0.00	0.40	0.00	7.50	0.40
044	Pasir Mas - Jembatan Barito	3.20	5.40	2.60	5.00	8.60	7.60
047	Jalan Lingkar Kandangan - Simpang Hamalau - Teluk Pinang - HM Yusie	2.40	5.10	0.80	0.00	7.50	0.80
049	Lingkar Batulicin - Tanah Merah - Jl. Masuk Jembatan Pulau Laut	3.00	0.00	0.00	1.30	3.00	1.30
050	Jl. Kawasan Industri Batulicin - Akses Pelabuhan Kawasan Industri	1.40	0.00	0.00	19.00	1.40	19.00
TOTAL (KM)						385.75	117.02

Sumber: Dinas PUPR Prov. Kalsel 2021

Tabel 2.39. Survey Kondisi Jalan dan Inventarisasi Jalan Tahun 2019



No.Ruas	Nama Ruas	Kondisi (Km)				Klasifikasi (Km)		Panjang Survey Kondisi	Panjang Ruas SK 2018
		Baik	Sedang	Rusak Ringan	Rusak Berat	Mantap	Tidak Mantap		
001	Banjarmasin - Martapura	25.97	2.60	2.60	0.00	28.57	2.60	31.17	31.17
001.11K	Jln. Veteran (Banjarmasin)	3.19	0.00	0.00	0.00	3.19	0.00	3.19	3.19
001.12K	Jln. Gatot Subroto - Banua Anyar - Adhyaksa - Bundaran Kayu Tangi	4.50	2.20	0.00	0.00	6.70	0.00	6.70	6.70
001.13K	Simpang 4 Gatot Subroto - Lingkar Dalam Selatan	2.30	1.50	0.99	1.30	3.80	2.29	6.09	6.40
002	Guntung Pinang - Guntung Upih (Balai Banjar) - Kawasan Perkantoran	3.14	0.00	0.00	0.00	3.14	0.00	3.14	3.14
003	Jln. Trikora - Kawasan Perkantoran Pemprov Kalsel (Aneka Tambang)	3.20	0.00	0.00	0.00	3.20	0.00	3.20	3.20
004	Jln. Mistar Cokrokusumo - Aneka Tambang (SMA 3)	1.20	0.00	0.00	0.00	1.20	0.00	1.20	1.20
005	Jln. Poros Perkantoran Pemprov Kalsel - Jln. Palam	3.00	0.00	0.00	0.00	3.00	0.00	3.00	3.00
006	Banjarbaru - Bati-bati	16.42	2.80	0.00	0.00	19.22	0.00	19.22	19.22
007.11K	Jln. Cempaka (Banjarbaru)	0.15	1.85	0.00	0.00	2.00	0.00	2.00	2.00
008	Banjarbaru - Aranio	24.01	1.20	0.00	0.00	25.21	0.00	25.21	25.21
009	Jln. Trikora	15.95	0.90	0.00	0.00	16.85	0.00	16.85	16.85
010	Gambut - Pulau Sari	21.96	7.40	13.90	0.00	29.36	13.90	43.26	43.26
011	Sungai Tabuk - Gambut	8.84	1.10	0.00	0.00	9.94	0.00	9.94	9.94
012	Gunung Kupang - Kiram - Tambang Ulang	38.00	2.40	2.90	4.70	40.40	7.60	48.00	48.00
013	Mataraman - Sungai Ulin	9.80	1.61	0.00	4.00	11.41	4.00	15.41	15.41
014	Rantau Margasari	9.63	7.92	0.00	0.00	17.55	0.00	17.55	17.55
014.11K	Jln. Tasan Panyi	0.36	0.00	0.00	0.00	0.36	0.00	0.36	0.36
014.12K	Jln. Darussalam	1.64	0.64	0.00	0.00	2.28	0.00	2.28	2.28
015.11K	Jln. Antasari (Kandangan)	0.25	0.00	0.00	0.00	0.25	0.00	0.25	0.25
015.12K	Jln. Sutoyo S (Kandangan)	0.00	0.25	0.00	0.00	0.25	0.00	0.25	0.25



No.Ruas	Nama Ruas	Kondisi (Km)				Klasifikasi (Km)		Panjang Survey Kondisi	Panjang Ruas SK 2018
		Baik	Sedang	Rusak Ringan	Rusak Berat	Mantap	Tidak Mantap		
015.13K	Jln. Hasan Basry (Kandangan)	1.44	0.00	0.00	0.00	1.44	0.00	1.44	1.44
016	Lumpangi - Loksado	12.23	0.10	0.00	0.20	12.33	0.20	12.53	12.53
017	Kandangan - Negara	17.00	3.80	3.92	0.00	20.80	3.92	24.72	24.72
017.11K	Jln. Raya Negara (Kandangan)	0.20	1.67	0.00	0.00	1.87	0.00	1.87	1.87
018	Jln. Lingkar Selatan Kandangan - Negara	0.81	0.40	0.10	0.00	1.21	0.10	1.31	1.31
019	Negara - Muara Tapus	21.96	7.75	0.00	0.05	29.71	0.05	29.76	29.76
020	Barabai - Pagat	5.42	1.70	0.00	0.00	7.12	0.00	7.12	7.12
021	Kapar Kias-Birayang	0.00	3.79	0.10	0.00	3.79	0.10	3.89	3.89
022	Birayang - Tariwin - Lok Batu - Batu Mandi (HST/Balangan)	19.70	0.90	2.57	0.00	20.60	2.57	23.17	23.17
023	Amuntai - Lampihong	5.60	8.13	0.00	0.00	13.73	0.00	13.73	13.73
023.11K	Jln. Arah ke Lampihong (Amuntai)	0.20	3.39	0.00	0.00	3.59	0.00	3.59	3.59
024	Lampihong - Mantimin	6.88	4.20	0.00	0.00	11.08	0.00	11.08	11.08
025	Lampihong - Paringin	7.36	4.00	0.00	0.10	11.36	0.10	11.46	11.46
026	Paringin - Halong	15.60	8.40	7.78	0.00	24.00	7.78	31.78	31.78
027	Dahai - Tanjung	8.20	5.90	0.20	0.00	14.10	0.20	14.30	14.08
028	Tanjung - Muara Uya	21.51	17.10	5.20	7.40	38.61	12.60	51.21	51.21
029	Anjir Pasar - Marabahan	11.60	12.00	4.00	9.60	23.60	13.60	37.20	37.21
030	Pelaihari - Takisung	19.70	1.21	0.00	0.00	20.91	0.00	20.91	20.91
030.11K	Jln. Kearah Takisung	1.43	0.00	0.00	0.00	1.43	0.00	1.43	1.43
031	Pelaihari - Batakan	35.42	0.00	0.00	0.00	35.42	0.00	35.42	35.42
031.11K	Jln. Antasari (Pelaihari)	0.30	0.16	0.00	0.00	0.46	0.00	0.46	0.46
031.12K	Jln. Arah Ke Batakan	2.12	0.00	0.00	0.00	2.12	0.00	2.12	2.12
032	Simpang Kodeco - Mantewe	28.90	0.80	0.10	10.46	29.70	10.56	40.26	40.26
036	Simpang 3 Lingkar Utara - Lingkar Utara Banjarbaru	7.05	2.15	0.00	3.15	9.20	3.15	12.35	17.50
037	Jalan Golf Banjarbaru	4.40	0.80	0.40	2.20	5.20	2.60	7.80	5.70



No.Ruas	Nama Ruas	Kondisi (Km)				Klasifikasi (Km)		Panjang Survey Kondisi	Panjang Ruas SK 2018
		Baik	Sedang	Rusak Ringan	Rusak Berat	Mantap	Tidak Mantap		
038	Jalan Akses Bandara Baru Syamsudin Noor	0.30	0.00	0.00	0.00	0.30	0.00	0.30	0.30
039	A. Yani - Angsana	7.50	0.00	0.40	0.00	7.50	0.40	7.90	9.00
040	Jalan Jenderal Sudirman Banjarmasin	0.54	0.40	0.00	0.00	0.94	0.00	0.94	0.94
041	Jalan Merdeka Banjarmasin	0.00	0.27	0.00	0.00	0.27	0.00	0.27	0.37
042	Jalan Simpang Ulin (Jalan Kesehatan) Banjarmasin	0.43	0.00	0.00	0.00	0.43	0.00	0.43	0.41
043	Jalan Pramuka Banjarmasin	0.00	3.60	0.00	0.00	3.60	0.00	3.60	3.80
044	Pasir Mas - Jembatan Barito	3.20	5.40	2.60	5.00	8.60	7.60	16.20	10.00
045	Jalan Angkasa - Akses Bandara	1.20	0.00	0.00	0.00	1.20	0.00	1.20	3.80
046	Jalan Palm Banjarbaru	1.60	4.02	0.00	0.00	5.62	0.00	5.62	5.62
047	Jalan Lingkar Kandangan - Simpang Hamalau - Teluk Pinang - HM Yusie	2.40	5.10	0.80	0.00	7.50	0.80	8.30	8.50
048	Jl Dalam Kawasan Perkantoran Prov. Kalsel Banjarbaru	15.20	1.80	0.00	0.00	17.00	0.00	17.00	16.05
049	Lingkar Batulicin - Tanah Merah - Jl. Masuk Jembatan Pulau Laut	3.00	0.00	0.00	1.30	3.00	1.30	4.30	3.95
050	Jl. Kawasan Industri Batulicin - Akses Pelabuhan Kawasan Industri	1.40	0.00	0.00	19.00	1.40	19.00	20.40	19.00
051	Jalan Sukadamai	5.20	0.20	0.00	0.00	5.40	0.00	5.40	6.00
052	Jalan Kong Ex Banjarbaru	1.20	3.00	0.00	0.00	4.20	0.00	4.20	4.55
053	Jalan Alternative ke Bandara	2.40	0.00	0.00	0.00	2.40	0.00	2.40	1.50
Total (Km)		494.11	146.51	48.56	68.46	640.62	117.02	757.64	756.12
Total Panjang (Km)						757.64			
Persentase(%)		65.22	19.34	6.41	9.04	84.55	15.45		

Sumber: Dinas PUPR Prov. Kalsel 2021

**Tabel 2.40. SURVEY KONDISI JALAN TAMBAHAN TAHUN 2019**

No.Ruas	Nama Ruas	Panjang (Km)
027	Dahai - Tanjung	14.08
029	Anjir Pasar - Marabahan	37.21
036	Simpang 3 Lingkar Utara - Lingkar Utara Banjarbaru	17.50
037	Jalan Golf Banjarbaru	5.70
038	Jalan Akses Bandara Baru Syamsudin Noor	0.30
039	A. Yani - Angsana	9.00
040	Jalan Jenderal Sudirman Banjarmasin	0.94
041	Jalan Merdeka Banjarmasin	0.37
042	Jalan Simpang Ulin (Jalan Kesehatan) Banjarmasin	0.41
043	Jalan Pramuka Banjarmasin	3.80
044	Pasir Mas - Jembatan Barito	10.00
045	Jalan Angkasa - Akses Bandara	3.80
046	Jalan Palm Banjarbaru	5.62
047	Jalan Lingkar Kandangan - Simpang Hamalau - Teluk Pinang - HM Yusie	8.50
048	Jln Dalam Kawasan Perkantoran Prov. Kalsel Banjarbaru	16.05
049	Lingkar Batulicin - Tanah Merah - Jl. Masuk Jembatan Pulau Laut	3.95
050	Jl. Kawasan Industri Batulicin - Akses Pelabuhan Kawasan Industri	19.00
051	Jalan Sukadamai	6.00
052	Jalan Kong Ex Banjarbaru	4.55
053	Jalan Alternative ke Bandara	1.50
Total (Km)		168.28

Sumber: Dinas PUPR Prov. Kalsel 2021

b. Sumber Daya Air

Area layanan irigasi di Provinsi Kalimantan Selatan seluas 359.590 ha yang tercakup dalam Daerah Irigasi (DI). Khusus jaringan irigasi kewenangan provinsi Status Daerah Irigasi menangani 57.003 Ha atau 15.85% dari total luas area pertanian. Dari total luas area daerah irigasi sampai dengan tahun 2019. Pembagian kewenangan pengelolaan DI dan kondisi jaringan irigasi kewenangan provinsi dapat dilihat pada Tabel 2.41.

Tabel 2.41. Pembagian Kewenangan Pengelolaan DI di Kalimantan Selatan Tahun 2019

Kewenangan	Luas Area (Ha)	Persentase	Jumlah DI/DR
Pusat	102.598	28.53%	23



Kewenangan	Luas Area (Ha)	Persentase	Jumlah DI/DR
Provinsi	57.003	15.85%	40
Kabupaten/Kota	199.989	55.62%	932
Total	359.590	100.00%	995

Sumber: Dinas PUPR Prov. Kalsel. 2020

Kondisi penanganan banjir di Provinsi Kalimantan Selatan pada Tahun 2019 khususnya pada DAS Cengal – Batulicin yang merupakan kewenangan Provinsi mengalami banjir/genangan bervariasi. Kondisi yang paling parah terjadi di daerah Kecamatan Kusan Hulu yang mengalami genangan seluas 10.097 Ha. seperti yang terlihat pada tabel 2.42.

Tabel 2.42. Luasan Banjir/Genangan di DAS kewenangan Provinsi Tahun 2019

Nama DAS	Luas DAS (Ha)	Genangan	
		Luas (Ha)	Kecamatan
DAS Swarangan	375.32	31.23	JORONG
DAS Asam-asam	512.83	1.371.08	JORONG. BATU AMPAR
DAS Kintap	670.16	8.189.81	JORONG. KINTAP
DAS Cuka	17.59	693.60	SATUI
DAS Sebamban	337.96	3.760.37	SUNGAI LOBAN. KURANJI. SATUI. ANGSANA
DAS Kusan	1.735.52	21.951.25	SUNGAI LOBAN. KURANJI. KUSAN HILIR. KUSAN HULU. BATULICIN
DAS Batulicin	1.381.42	0.00	MENTEWE. BATULICIN. SIMPANG EMPAT. KARANG BINTANG
DAS Cantung	1.465.45	0.00	KELUMPANG HULU
DAS Sampanahan	1.791.97	0.00	SUNGAI DURIAN
DAS Cengal	1.177.74	0.00	PAMUKAN UTARA. PAMUKAN SELATAN
TOTAL	9.465.96	35.997.34	

Sumber: Keputusan Menteri PUPR. 2020

c. Air Bersih. Sanitasi dan Persampahan

Cakupan pelayanan air minum dari tahun 2016 sampai dengan tahun 2019 adalah sebesar 78.98%. dan cakupan air limbah pada tahun



2019 68.82% walaupun sempat naik di tahun 2018 sebesar 72.46%. sedangkan cakupan pelayanan angkut sampah tahun 2017 sebesar 59.16%. (lihat table 2.43).

Tabel 2.43. Air Bersih. Sanitasi dan Persampahan Provinsi Tahun 2019

	2016	2017	2018	2019
Cakupan Air Minum	74.76	74.68	74.68	78.98
Cakupan Air Limbah	26.03	28.16	72.46	68.82
Cakupan Layanan Angkut Sampah	54.24	59.16	N/A	N/A

Sumber: Dinas PUPR Prov. Kalsel 2020

d. Penataan Ruang

Rencana Tata Ruang Wilayah (RTRW) Provinsi Kalimantan Selatan Tahun 2015 – 2035 telah dilegalisasi dalam Peraturan Daerah Nomor 9 tahun 2015 tanggal 25 September 2015 Pemerintah provinsi juga berkewajiban melaksanakan pembinaan dan fasilitasi penyelenggaraan penataan ruang kabupaten/kota di wilayahnya. Sampai dengan tahun 2015 dari 13 Kabupaten/Kota yang telah menjadi Peraturan Daerah sebanyak 10 Kabupaten/kota dan masih terdapat 3 Kabupaten/Kota yang belum membuat peraturan daerah. Sebagai bagian wilayah di Pulau Kalimantan. Provinsi Kalimantan Selatan memiliki hutan yang sangat luas meskipun setiap tahun mengalami penurunan luas hutan karena adanya berbagai eksploitasi lahan. industrialisasi wilayah. hingga pembukaan lahan baru untuk pemukiman. Meskipun begitu, luas wilayah hutan saat ini mencapai 1.613.431 Ha dengan persentase sebesar 42.99%. Selain itu masih terdapat sawah (11.35%) dan padang (22.01%).

2. Perumahan Rakyat dan Kawasan Permukiman

Secara keseluruhan total penanganan kawasan permukiman kumuh di Provinsi Kalimantan Selatan masih rendah untuk tahun 2021 yakni 3,75% Hal itu disebabkan masih minimnya penanganan pengurangan kumuh di tiap-tiap kab/kota. Data kawasan kumuh tersaji pada tabel 2.44.

Tabel 2.44. Pengurangan Luasan Kumuh Per Kabupaten / Kota Dari Tahun 2017 - 2021



KABUPA TEN KOTA	LUASA N KUMU H (10- 15 HA) SESUAI SK GUBER NUR	LUASAN PENGURA NGAN KUMUH TAHUN 2017	CAKU PAN (%)	LUASAN PENGURA NGAN KUMUH TAHUN 2018	CAKU PAN (%)	LUASAN PENGURA NGAN KUMUH TAHUN 2019	CAKU PAN (%)	LUASAN PENGURA NGAN KUMUH TAHUN 2020	CAKU PAN (%)	RENCANA LUASAN PENGURA NGAN KUMUH TAHUN 2021	CAKU PAN (%)	SISA LUA S KUMU UH
BANJAR BARU	59,01	-	-	3	0,31 %	2	0,21 %	-	-	2	0,21 %	52,0 1
BANJAR MASIN	73,55	5,1	0,53%	5	0,52 %	8	0,83 %	-	-	-	-	55,4 5
BANJAR	60,08			7	0,73 %	9	0,93 %	0,51	0,05 %	8	0,83 %	35,5 7
BARITO KUALA	186,64	7	0,73%	14	1,45 %	12	1,24 %	0,19	0,02 %	2	0,21 %	151, 45
TAPIN	12	2	0,21%	2	0,21 %	2	0,21 %	0,67	0,07 %	1,19	0,12 %	4,14
BALANG AN	27,11	8	0,83%	9	0,93 %	8	0,83 %		-	-	-	2,11
TABALO NG	129,4	4,113	0,43%	7	0,73 %	11	1,14 %	2,94	0,30 %	2	0,21 %	102, 347
HULU SUNGAI UTARA	55,53	5	0,52%	12	1,24 %	6	0,62 %		-	8	0,83 %	24,5 3
HULU SUNGAI TENGAH	47,82	-	-	5	0,52 %	8	0,83 %	3,11	0,32 %	-	-	31,7 1
HULU SUNGAI SELATAN	54	7	0,73%	8	0,83 %	14	1,45 %	0,34	0,04 %	2	0,21 %	22,6 6
TANAH LAUT	141,2	4	0,41%	15	1,56 %	18	1,87 %	0,24	0,02 %	4	0,41 %	99,9 6
TANAH BUMBU	68,88	5	0,52%	9	0,93 %	4	0,41 %	0,232	0,02 %	5	0,52 %	45,6 48
KOTABA RU	48,99	8	0,83%	7	0,73 %	3	0,31 %	0,625	0,06 %	2	0,21 %	28,3 65
TOTAL	964,21	55,21	5,73%	103	10,68 %	105	10,89 %	8,86	0,92%	36,19	3,75%	655, 95

Sumber: Badan Pusat Statistik Prov Kalsel 2021

3. Ketenteraman, Ketertiban Umum, Dan Pelindungan Masyarakat

Dalam rangka memaksimalkan pelayanan kepada masyarakat di bidang keamanan dan ketertiban masyarakat, telah menunjukkan kemajuan, meskipun masih mengandung berbagai kelemahan. Berbagai permasalahan keamanan dan ketertiban yang dihadapi saat ini sudah dapat diatasi secara cepat dan tepat oleh pemerintah, seperti yang terlihat pada tabel 2.45.

Tabel 2.45. Kondisi Keamanan Provinsi Kalimantan Selatan Tahun 2013-2019

Uraian	2013	2014	2015	2016	2017	2018	2019
Jumlah tindak pidana	8.009	3.58	7.632	7.491	7.336	8.036	7.021



Uraian	2013	2014	2015	2016	2017	2018	2019
Jumlah tindak pidana yang diselesaikan	5.441	2.463	6.131	6.139	6.011	6.350	5.250
Persentase tindak pidana diselesaikan	67.94	68.80	80.33	81.95	81.94	1.686	1.771
Jumlah resiko terkena tindak pidana	192	223	195	191	179	251	301
Selang waktu terjadi tindak pidana	1 Jam 5'24"	7 jam 10'12"	1jam 8'24"	1jam 10'12"	-	-	-

Sumber: Satuan Polisi Pamong Praja Prov. Kalsel 2020

4. Sosial

Pembangunan pelayanan kesejahteraan sosial di Kalimantan Selatan telah menunjukkan perkembangan yang cukup baik. Kondisi ini dapat dilihat pada berbagai program yang dikembangkan seperti peningkatan kapasitas pelayanan sosial dalam panti maupun di luar panti, pengembangan program Pembangunan Keluarga Harapan, pengembangan keberdayaan kesejahteraan sosial dan penguatan kelembagaan kesejahteraan sosial.

Perkembangan penyelesaian permasalahan sosial di masyarakat baik itu terkait anak/orang tua terlantar hingga tuna wisma dapat dilihat dari perkembangan jumlah penyandang permasalahan sosial di Provinsi Kalimantan Selatan dapat terlihat pada tabel 2.41, dimana terjadi peningkatan jumlah korban penyalahgunaan NAPZA, jumlah penderita HIV/AIDS, korban tindak kekerasan, korban bencana alam, fakir miskin dan jumlah keluarga bermasalah psikologis dan lebih detailnya bisa di lihat pada tabel 2.46, di bawah;

Tabel 2.46. Jumlah Penyandang Masalah Kesejahteraan Sosial di Provinsi Kalimantan Selatan, Tahun 2020

Bentuk Partisipasi Masyarakat	TAHUN				
	2016	2017	2018	2019	2020
Anak Balita Terlantar	1.071	1.071	749	749	471
Anak Terlantar	9.039	9.039	6.882	6.882	8.822
Anak yang berhadapan dengan hukum	325	325	138	138	135
Anak Jalanan	134	134	121	121	163
Anak Dengan Kedisabilitas (ADK)	838	838	1.568	1.568	1.533
Anak yang menjadi Korban tindak kekerasan	57	57	22	22	30
Anak yang memerlukan perlindungan khusus	20	20	47	47	32



Bentuk Partisipasi Masyarakat	TAHUN				
	2016	2017	2018	2019	2020
Lanjut Usia Terlantar	29.048	29.048	25.731	25.731	67.740
Penyandang Disabilitas	14.986	14.986	15.678	15.678	14.097
Tuna Susila	654	654	162	162	68
Gelandangan	169	169	87	87	145
Pengemis	439	439	170	170	159
Pemulung	510	510	126	126	667
Kelompok Minoritas	12	12	22	22	30
Bekas Warga Binaan Lembaga Pemasarakatan	1.408	1.408	1.094	1.094	731
Orang dengan HIV/AIDS	13	13	816	816	378
Korban Penyalahgunaan NAPZA	936	936	891	891	578
Korban Trafficking	1	1	-	-	-
Korban Tindak Kekerasan	133	133	97	97	38
Pekerjaan Migran Bermasalah Sosial	4	4	-	-	-
Korban Bencana Alam	19.119	19.119	17.123	17.123	23.187
Korban Bencana Sosial	1.383	1.383	122	122	949
Perempuan Rawan Sosial Ekonomi	16.296	16.296	23.187	23.187	12.971
Fakir Miskin	84.787	84.787	84.765	84.765	418.734
Keluarga bermasalah Sosial Psikologis	7.832	7.832	1.143	1.143	187
Komunitas Adat Terpencil	5.409	5.409	659	659	8.546
Persentase Penyandang Masalah Kesejahteraan Sosial (PMKS) yang memperoleh bantuan	990	66.581	5.403	56.757	124.902
Jumlah rumah tangga yang mendapatkan bantuan tunai bersyarat/Program Keluarga Harapan.	58.105	114.890	105.566	95.816	92.509
Jumlah	253.718	376.094	292.369	333.973	777.802

Sumber: Dinas Sosial Prov Kalsel 2020

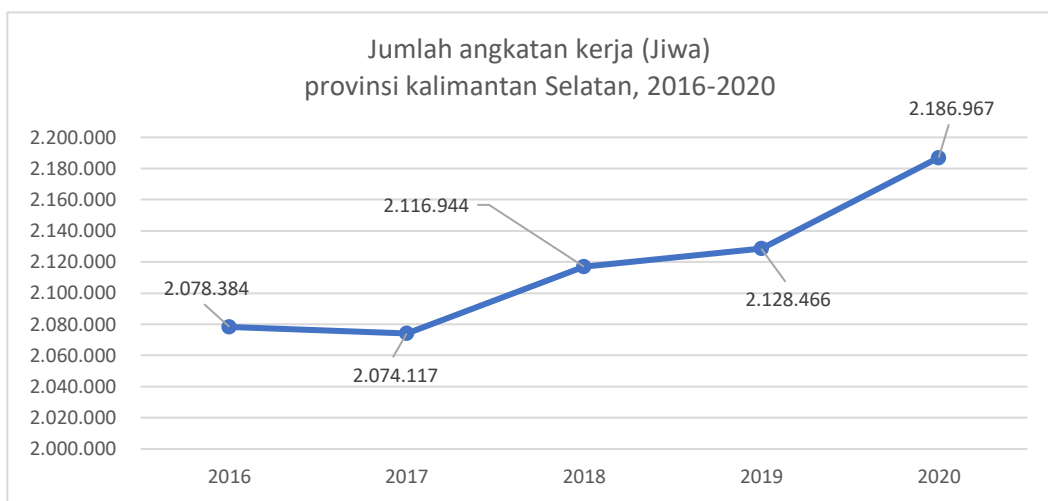
Terjadi peningkatan penyandang masalah kesejahteraan sosial. pada tahun 2016. terdapat sebanyak 194.623 jiwa meningkat menjadi 295.000 jiwa penyandang masalah kesejahteraan sosial dimana sebagian besar permasalahan merupakan permasalahan keluarga fakir miskin sebanyak 188.954 jiwa dan diikuti oleh permasalahan penduduk lanjut usia yang terlantar sebanyak 29.001 jiwa dan korban bencana alam sebanyak 25.507 jiwa.



A. Urusan Wajib Terkait Pelayanan Non - Dasar

1. Tenaga Kerja

Pembangunan ketenagakerjaan di Kalimantan Selatan fokus pada upaya meningkatkan kualitas tenaga kerja dalam rangka meningkatkan daya saing tenaga kerja. Berbagai kebijakan yang terkait dengan peningkatan Angka Partisipasi Angkatan Kerja (TPAK). dan menekan usia penduduk usia 15 tahun hingga 24 tahun masuk dalam angkatan kerja. Kondisi ketenagakerjaan di Kalimantan Selatan dapat dilihat pada gambar 2.20.



Sumber: Badan Pusat Statistik Prov. Kalsel 2021

Gambar 2.20. Jumlah angkatan kerja (Jiwa) Provinsi Kalimantan Selatan, 2016-2020

Gambar di atas menunjukkan bahwa secara konsisten dari tahun 2014-2020 terjadi peningkatan jumlah angkatan kerja. Pada tahun 2017 jumlah angkatan kerja sebanyak 2.074.117 jiwa meningkat pada tahun 2020 menjadi sebanyak 2.186.967 jiwa. Terjadi peningkatan sebanyak 108.583 jiwa selama kurun waktu tahun 2016-2020. atau tumbuh rata-rata sebesar 28.213 jiwa per tahunnya. Meskipun demikian pada periode tahun 2014-2020 terjadi kenaikan dari 1.941.229 jiwa menjadi 2.186.967 jiwa dan pertumbuhan cukup besar pada periode 2019-2020 sebesar 58.501 jiwa.

Jika dilihat perkembangan kabupaten/kota. maka angkatan kerja terbanyak ada di Kota Banjarmasin yang mencapai 334.296 jiwa pada tahun 2017. kemudian Kabupaten Banjar dengan 296.654 jiwa dan Kabupaten Barito Kuala dengan 169.242 jiwa. sedangkan yang terendah



adalah Kabupaten Balangan dengan 70.841 jiwa. kemudian Kabupaten Tapin dengan jumlah 98.027 jiwa dan Kota Banjarbaru dengan 110.483 jiwa. Lebih lanjut gambaran berikut ini adalah perkembangan angkatan kerja Kalimantan Selatan Tahun 2014-2020 sebagaimana yang terlihat pada tabel 2.47.

Tabel 2.47. Tabel Perkembangan Angkatan Kerja Menurut Kabupaten/Kota di Kalimantan Selatan Tahun 2014-2020

Kabupaten/Kota	Jumlah Penduduk Angkatan Kerja (Jiwa)					
	2014	2015	2017	2018	2019	2020
Tanah Laut	163,093	157,649	160,165	162,348	171,565	181,827
Kota Baru	141,568	146,621	157,340	163,498	161,409	157,363
Banjar	303,438	280,643	296,654	301,194	309,609	318,377
Barito Kuala	155,603	159,337	169,242	177,257	169,540	172,056
Tapin	92,425	94,619	98,027	96,890	98,115	100,696
HSS	15,682	114,473	120,898	123,949	124,906	129,734
HST	128,481	139,214	144,426	146,855	140,332	144,168
HSU	117,585	113,125	117,988	118,105	117,284	121,288
Tabalong	121,965	126,403	131,890	136,373	129,924	129,928
Tanah Bumbu	134,199	152,022	161,867	164,725	170,814	194,029
Balangan	66,110	64,993	70,841	70,364	66,621	72,717
Banjarmasin	311,951	327,864	334,296	336,792	346,184	331,562
Banjarbaru	99,129	110,287	110,483	118,594	122,163	133,222
Kalimantan Selatan	1,941,229	1,987,250	2,074,117	2,116,944	2,128,466	2,186,967

Sumber: BPS Prov. Kalsel 2021

2. Pemerdayaan Perempuan dan Perlindungan Anak

Pembangunan pemberdayaan perempuan sangat terkait dengan peningkatan kualitas generasi penerus bangsa. Oleh sebab itu penyeteraan gender merupakan bentuk kebijakan yang berupaya untuk diterapkan. Berdasarkan tabel di bawah dapat dilihat bahwa permasalahan gender yang masih dihadapi oleh Provinsi Kalimantan Selatan adalah terjadinya gap yang besar antara laki-laki dan perempuan dalam tingkat upah yang diukur dengan pengeluaran riil. dimana rata-rata penghasilan perempuan masih sekitar 50%nya dari rata-rata penghasilan laki-laki. Kondisi ini konsisten terjadi dari tahun 2011 hingga tahun 2020 dan bahkan cenderung makin melebar selisihnya. sebagaimana yang terlihat pada tabel 2.48.



Tabel 2.48. Perkembangan Indeks Pembangunan Gender (IPG) di Kalimantan Selatan 2011-2020

Tahun	Uraian	AHH	AHLS (th)	RRLS	Peng Riil%	Nilai IPG
2011	Perempuan	65.48	-	7.1	3,447	88.09
	Laki-Laki	69.34	-	8.1	6,553	
2012	Perempuan	65.58	-	7.2	3,448	88.33
	Laki-Laki	69.45	-	8.16	6,552	
2013	Perempuan	65.76	-	7.3	5,886	88.33
	Laki-Laki	61.96	-	8.27	12,979	
2014	Perempuan	73.31	12.12	7.5	7,888	88.46
	Laki-Laki	69.40	11.81	8.38	16,311	
2015	Perempuan	73.55	12.10	7.65	8,668	88.55
	Laki-Laki	69.60	11.90	8.53	16,544	
2016	Perempuan	69.84	12.41	7.40	8,403	88.86
	Laki-Laki	65.92	12.16	8.38	17,107	
2017	Perempuan	69.95	12.42	7.52	8,564	88.60
	Laki-Laki	65.98	12.53	8.45	17,402	
2018	Perempuan	70.19	12.43	7.53	8,867	88.61
	Laki-Laki	66.16	12.69	8.46	17,938	
2019	Perempuan	70.45	12.51	7.70	8,986	88.61
	Laki-Laki	66.55	12.70	8.68	18,204	
2020	Perempuan	70.62	12.67	7.88	8,777	88.86
	Laki-Laki	66.76	12.71	8.7	17,969	

Sumber: Dinas Pemberdayaan Perempuan & Perlindungan Anak Prov. Kalsel 2020

Sementara dilihat dari Indeks Pemberdayaan Gender di Provinsi Kalimantan Selatan selama periode tahun 2012-2020 mengalami kecenderungan yang meningkat. meskipun pada tahun 2018 ke tahun 2019 mengalami penurunan dengan angka 71.31 menjadi 74.60. namun masih jauh berada dari kondisi tahun 2016 yang sebesar 67.56. Untuk lebih jelasnya dapat dilihat pada tabel 2.49.

Tabel 2.49. Pemberdayaan Indeks Pemberdayaan Gender (IDG) Provinsi Kalimantan Selatan Tahun 2012-2020

IDG	2012	2013	2014	2015	2016	2017	2018	2019	2020
Perempuan di parlemen (%)	13.13	16.36	14.55	15.10	-	16.36	18.18	20.00	19,59
Perempuan Pekerja Profesional/Teknisi/ Kepemimpinan/ Ketatalaksanaan (%)	43.23	42.16	44.32	44.95	-	67.00			
Sumbangan Perempuan dalam Pendapatan kerja (%)	35.43	36.35	34.90	35.25	-	64.36			62.06



IDG	2012	2013	2014	2015	2016	2017	2018	2019	2020
IDG	68.40	65.60	68.22	70.05	67.40	67.56	71.31	74.60	

Sumber: Dinas Pemberdayaan Perempuan & Perlindungan Anak Prov. Kalsel 2020

Perkembangan angka indeks Pembangunan Gender dan Indeks Pemberdayaan Gender yang terus meningkat disebabkan dengan adanya ketersediaan layanan dalam urusan pemberdayaan perempuan dan perlindungan anak. Lembaga penyedia layanan pemberdayaan perempuan dan perlindungan anak terdiri atas berbagai bentuk lembaga sesuai dengan tabel 2.50.

Tabel 2.50. Lembaga Penyedia Layanan Pemberdayaan Perempuan dan Perlindungan Anak Tahun 2016 - 2020

Lembaga Penyedia Layanan PPPA	2016	2017	2018	2019	2020
UPPA	-	-	-	14	3
P2TP2A	14	14	14	14	9
WCC	-	-	-	1	-
LBH	-	-	9	11	11
Puskesmas	-	-	-	230	-
RPSA	-	-	-	16	-
Kejaksaan	14	14	14	14	14
Pengendalian	14	14	14	14	14
BP4	-	-	-	153	-
PIK Keluarga	-	-	-	217	-
RS	-	-	-	17	-
RPTC	-	-	-	1	1
LPA	2	2	5	5	5
Ruman Aman	-	-	-	2	2

Sumber: Dinas Pemberdayaan Perempuan & Perlindungan Anak Prov. Kalsel 2021

3. Pangan

Berdasarkan data dari tahun 2012 sampai dengan 2017 dapat dilihat bahwa untuk produksi pangan secara keseluruhan mengalami peningkatan. Produksi tanaman pangan meningkat menjadi 2.452.366 ton. produksi daging dari tahun 2012 sampai 2019 meningkat menjadi 84.422.01 ton. produksi telur menurun di banding 2018 menjadi 102.269.52 ton. Produksi susu menurun di banding 2018 sebesar 202.271.00 ton. Lebih detailnya dapat dilihat pada tabel 2.51.



Tabel 2.51. Produksi pangan utama di Kalimantan Selatan Tahun 2012-2019

Peningkatan produksi	Satuan	Tahun							
		2012	2013	2014	2015	2016	2017	2018	2019
Tanaman Pangan	Ton	2.056.532	2.031.029	2.107.028	2.140.276	-	2.452.366		
Daging	Ton/Th	64.748.83	75.989.82	66.772.06	78.286.90	89.633.23	92.481.40	98.931.80	84.422.01
Telur	Ton/Th	71.112.93	72.244.87	84.525.66	97.028.38	99.639.15	113.376.62	122.231.82	102.269.52
Susu	liter/Th	163.221	135.079	281.415	56.283	126.074.00	112.411.80	252.009.00	202.271.00
Ikan Lokal	Ton/Th	9.269.5	10.109.3	13.231.3	13.404	51.325.00	155.054.00	3.990.69	349.94
Ikan Nila	Ton/Th	32.700.	32.222	32.009.7	32.327	48.892.10	239.277.50	24.489.60	407.24
Ikan Tangkap	Ton	52.012	45.441.7	52.729.7	53.341	247.73	253.90	262.15	212.649.43

Sumber: Dinas Tanaman Pangan Prov. Kalsel 2020

Dalam rangka meningkatkan ketahanan pangan, melalui program kemandirian pangan, peningkatan ketahanan pangan dapat dilihat dari jumlah lumbung pangan yang tersebar di 11 Kabupaten di Kalimantan Selatan adalah sebanyak 129 lumbung pangan, desa yang sudah mandiri pangan di Kalimantan Selatan sebanyak 194 desa, dan jumlah cadangan pangan sebanyak 173.190 kg.

4. Lingkungan Hidup

Lingkungan hidup adalah kesatuan ruang dengan semua benda, daya, keadaan, dan makhluk hidup, termasuk manusia dan perilakunya, yang mempengaruhi alam itu sendiri, kelangsungan perikehidupan, dan kesejahteraan manusia serta makhluk hidup lain. Berdasarkan data pada tabel 2.41 kondisi lingkungan hidup Provinsi Kalimantan Selatan mengalami tingkat kenaikan yang rendah. Kondisi terakhir Kalimantan Selatan secara peringkat naik ke peringkat 26 dari 34 provinsi di Indonesia. Pengaruh terbesar pada masih rendahnya indeks tutupan lahan akibat dari eksploitasi usaha yang membuka kawasan hutan dan akibat bencana kebakaran hutan. Kejadian tersebut mengakibatkan lahan menjadi kritis seperti terlihat pada tabel 2.42, dimana sampai dengan tahun 2017, lahan kritis di Provinsi Kalimantan Selatan tercatat seluas 761.041.00 Ha, dengan rincian di dalam kawasan hutan seluas 3.753.052 Ha. Meskipun telah dilakukan upaya rehabilitasi hutan dan lahan secara ekstensif dan intensif, namun penambahan luas lahan kritis tetap berlangsung.

Kondisi kualitas air yang juga masih rendah berpengaruh besar terhadap Indeks Kualitas Lingkungan Hidup. Hasil dari penelitian BLHD



pada tahun 2012 dari beberapa titik sungai yang dipantau termasuk kategori tercemar berat. Sebagian besar akibat dari pencemaran limbah domestik. Secara rinci dapat dilihat pada tabel 2.52 dan tabel 2.53.

Tabel 2.52. Kondisi Lingkungan Hidup di Kalimantan Selatan Tahun 2016-2020

Jenis	Tahun				
	2016	2017	2018	2019	2020
Peringkat IKLH se-Indonesia	26	19	21	26	
Indeks LH	58.74	62.07	61.47	61.94	60.49
Tutupan Lahan	50.64	49.21	44.29	46.78	48.41
Kualitas Air	51.56	52.25	51.43	55.31	50.26
Kualitas Udara	85.60	89.02	87.75	88.78	88.88

Sumber: BLHD Kalimantan Selatan 2021

Tabel 2.53. Kondisi Lahan Kritis dan sangat Kritis di Kalimantan Selatan Tahun 2019

Kabupaten	Tidak Kritis	Potensial Kritis	Agak Kritis	Kritis	Sangat Kritis	Total (Ha)
Kab. Balangan	22.142.09	46.073.12	75.875.32	15.839.98	22.516.24	182.446.75
Kab. Banjar	141.608.24	103.690.24	105.675.57	31.917.79	71.351.96	454.243.80
Kab. Barito Kuala	178.931.93	62.102.61	212.68	139.53		241.386.75
Kab. Hulu Sungai Selatan	69.602.08	48.770.47	19.058.21	8.532.39	23.835.05	169.798.20
Kab. Hulu Sungai Tengah	41.080.67	20.777.10	51.690.75	6.327.02	25.810.99	145.686.53
Kab. Hulu Sungai Utara	48.667.30	41.872.98		70.19		90.610.47
Kab. Kotabaru	246.748.41	354.415.31	218.432.36	104.230.13	19.951.15	943.777.36
Kab. Tabalong	63.379.74	86.432.65	164.079.67	32.424.66	10.437.74	356.754.46
Kab. Tanah Bumbu	154.472.75	162.993.65	100.471.17	41.745.61	27.122.07	486.805.25
Kab. Tanah Laut	109.861.68	137.484.32	92.862.47	32.400.02	11.585.93	384.194.42
Kab. Tapin	117.129.61	57.232.79	24.666.84	6.390.98	11.757.14	217.177.36
Kota Banjarbaru	15.204.13	12.737.14	3.434.61	55.69	16.18	31.447.75



Kabupaten	Tidak Kritis	Potensial Kritis	Agak Kritis	Kritis	Sangat Kritis	Total (Ha)
Kota Banjarmasin	8.698,54	1.056,18				9.754,72
Total (Ha)	1.217.527,17	1.135.638,56	856.459,65	280.073,99	224.384,45	3.714.083,82

Sumber: Dinas Kehutanan Prov. Kalsel 2021

Tabel 2.54. Kondisi Lahan Kritis Dalam Kawasan Hutan di Kalimantan Selatan Tahun 2020

Kabupaten	Cagar Alam	Hutan Lindung	Hutan Produksi	Hutan Produksi Konversi	Hutan Produksi Terbatas	Tahura	Jumlah Total
Kab. Balangan	-	20.389,05	18.309,56	-	23,69	-	38.722,31
Kab. Banjar	1.021,41	17.654,41	55.331,64	1.759,03	11.945,95	14.950,65	102.663,09
Kab. Barito Kuala	-	-	-	-	-	-	-
Kab. Hulu Sungai Selatan	228,51	18.468,26	9.564,80	-	-	-	28.261,58
Kab. Hulu Sungai Tengah	-	8.339,22	8.293,82	-	10.109,86	-	26.742,90
Kab. Hulu Sungai Utara	-	-	-	70,19	-	-	70,19
Kab. Kotabaru	2.211,36	34.967,98	78.882,38	3.113,70	1.083,10	-	120.258,52
Kab. Tabalong	-	9.209,75	25.926,85	2.435,33	4.415,15	-	41.987,07
Kab. Tanah Bumbu	273,50	6.407,02	47.332,08	5.527,94	3.393,37	-	62.933,91
Kab. Tanah Laut	-	9.773,16	20.011,84	5.266,21	3.034,91	1.172,86	39.258,98
Kab. Tapin	-	9.136,24	4.820,50	-	933,28	-	14.890,02
Kota Banjarbaru	36,85	-	-	-	-	-	36,85
Grand Total	3.771,63	134.345,10	268.473,46	18.172,40	34.939,31	16.123,51	475.825,42

Sumber: Dinas Kehutanan Prov. Kalsel 2021

5. Administrasi Kependudukan dan Pencatatan Sipil

Pembinaan kependudukan dan catatan sipil yang dilaksanakan pada tingkat Provinsi Kalimantan Selatan adalah dalam rangka membantu program pemerintah dalam rangka menuju identitas tunggal. kegiatan yang dilakukan hanya terkait dengan upaya sosialisasi standarisasi pemenuhan hak-hak sipil masyarakat seperti KTP, KK, dan lain sebagainya. Upaya pembinaan ini diarahkan pada upaya percepatan bagi kabupaten/kota mencapai identitas tunggal tersebut. Dalam mendukung pelaksanaan urusan kependudukan dan catatan sipil. Kabupaten Kota juga menetapkan regulasi dalam bentuk Peraturan Daerah dan Peraturan Kepala Daerah. Inventarisasi peraturan terkait penyelenggaraan urusan tersebut dapat dilihat dalam tabel 2.53 berikut:



Tabel 2.55. Inventarisasi Peraturan Perundangan terkait Pelaksanaan Urusan Administrasi Kependudukan dan Capil di Kabupaten/Kota se Kalimantan Selatan

No	Kabupaten/Kota	Nomor dan Judul Peraturan
1	Balangan	<ul style="list-style-type: none"> Peraturan Daerah Nomor : 02 Tahun 2015 tentang Pencabutan Peraturan Daerah Nomor : 11 Tahun 2012 tentang Retribusi Penggantian Biaya Cetak Kartu Tanda Penduduk dan Akta Pencatatan Sipil
2	Banjar	<ul style="list-style-type: none"> Peraturan Daerah Nomor 3 Tahun 2016 tentang Perubahan Atas Peraturan Daerah Nomor : 02 Tahun 2012 tentang Penyelenggaraan Administrasi Kependudukan Perbup No. 17 tahun 2014 tentang Pembebasan Retribusi Penggantian Biaya Cetak KTP dan Akta Capil
3	Batola	<ul style="list-style-type: none"> Peraturan Daerah Nomor 2 Tahun 2015 tentang Penyelenggaraan Administrasi Kependudukan dan Pencatatan Sipil
4	HSS	<ul style="list-style-type: none"> Peraturan Daerah Nomor : 6 Tahun 2015 tentang Pencabutan Peraturan Daerah Nomor 2 Tahun 2010 Tentang Retribusi Penggantian Biaya Cetak Kartu Tanda Penduduk dan Akta Catatan Sipil dan SOP Dinas Kependudukan dan Pencatatan Sipil.
5	HST	<ul style="list-style-type: none"> Peraturan Daerah Nomor : Peraturan Daerah Tentang Pencabutan Peraturan Daerah Kabupaten No 12 Tahun 2011 Tentang Retribusi Penggantian Biaya Cetak KTP Dan Akta Catatan Sipil
6	HSU	<ul style="list-style-type: none"> Peraturan Daerah Nomor : 20-Tahun 2015 tentang Pencabutan atas Peraturan Daerah 17 2011 ttg Retribusi KTP dan Akta Catatan Sipil
7	Kotabaru	<ul style="list-style-type: none"> Surat Perintah Bupati Kotabaru Nomor 180.1/143/Setda
8	Tabalong	<ul style="list-style-type: none"> Peraturan Daerah Nomor 06 Tahun 2015 Tanggal 15 Desember 2015 tentang Penyelenggaraan Administrasi Kependudukan. Perbup Nomor 06 Tahun 2016 tentang Peraturan Pelaksanaan Peraturan Daerah Kabupaten Tabalong Nomor 06 Tahun 2015 tanggal 18 Mei 2016
9	Tanah Bumbu	<ul style="list-style-type: none"> Peraturan Daerah Nomor 31 Tahun 2011 tentang Penyelenggaraan Administrasi Kependudukan dan Pencatatan Sipil Kabupaten Tanah Bumbu Peraturan Daerah Nomor 1 Tahun 2012 tentang Pembebasan Biaya Penerbitan KTP
10	Tanah Laut	<ul style="list-style-type: none"> Peraturan Daerah Nomor 7 Tahun 2015 tentang Pencabutan atas Peraturan Daerah Kabupaten Tanah Laut Nomor 1 Tahun 2012 tentang Retribusi Penggantian Biaya Cetak Kartu Tanda Penduduk dan Akta Catatan Sipil
11	Tapin	<ul style="list-style-type: none"> Peraturan Daerah Kab. Tapin No. 2 Tahun 2010 tentang Penyelenggaraan Administrasi Kependudukan dan Pencatatan Sipil Kabupaten Tapin. Peraturan Daerah Nomor 22 Tahun 2014 Tentang Perubahan Tarif Retribusi Penggantian Biaya Cetak KTP dan Akta Catatan Sipil Di Kab. Tapin
12	Kota Banjarbaru	<ul style="list-style-type: none"> Peraturan Daerah Nomor 4 Tahun 2009 tentang Penyelenggaraan Administrasi Kependudukan Dan Retribusi Pelayanan Pendaftaran Penduduk Dan Pencatatan Sipil Di Kota Banjarbaru
13	Kota Banjarmasin	<ul style="list-style-type: none"> Peraturan Daerah Nomor : 21 Tahun 2014 Tentang Penyelenggaraan Administrasi Kependudukan

Sumber: LPPD Kabupaten/Kota Tahun 2019



Pada tingkat kabupaten/kota telah dikembangkan sistem pelayanan terpusat pada kantor/lembaga yang menangani catatan sipil. sementara untuk beberapa kabupaten telah membagi kewenangannya kepada kantor kecamatan guna mendekatkan pelayanan kepada masyarakat. Pelimpahan kewenangan ini hanya berlaku untuk pembuatan KTP. sedangkan untuk KK, akte kelahiran dan lain sebagainya masih di kantor catatan sipil.

Secara kelembagaan semua kabupaten/kota sudah memenuhi persyaratan dalam penyelenggaraan administrasi kependudukan. Namun secara kualitas perlu adanya peningkatan dari berbagai sisi seperti sumberdaya manusia, sarana dan prasarana yang lebih memadai baik secara kuantitas dan secara kualitas. Hal ini mengingat tantangan yang masih cukup besar terutama terkait dengan upaya sosialisasi dan penyadaran masyarakat akan pentingnya identitas pada umumnya dan identitas tunggal pada khususnya.

Adapun pelayanan proses pembuatan KTP di Kab/Kota Provinsi Kalimantan Selatan dimana dalam setiap kabupaten mempunyai pelayanan terkait KTP Berjalan dan Pelayanan KTP Online dan tabel di bawah masih kurangnya data terkait pelayanan KTP Berjalan/Online karna hanya terdapat masing-masing kabupaten yaitu 1 buah mobil keliling diharapkan kedepannya agar bisa ditambahkan armada pelayanan keliling guna untuk menjangkau daerah-daerah yang jauh dari internet dan kantor pelayanan terdekat untuk membuat KTP bisa di lihat pada tabel berikut jumlah kecamatan dan pelayanan yang ada di Kab/Kota:

Tabel 2.56. Pelayanan Pembuatan KTP Kab/Kota dan Prov. Kalsel Tahun 2020

No.	Nama Kabupaten	Jumlah Kecamatan	Jumlah Pelayanan KTP Berjalan/Mobil Keliling	Jumlah Pelayanan KTP Online
1	Banjarmasin	5	1	1
2	Banjarbaru	5	1	1
3	Banjar	20	1	1
4	Batola	17	1	1
5	Balangan	8	1	1
6	HST	11	1	1
7	HSS	11	1	1
8	HSU	10	1	1
9	Tanah Laut	11	1	1
10	Tapin	12	1	1
11	Tabalong	12	1	1



No.	Nama Kabupaten	Jumlah Kecamatan	Jumlah Pelayanan KTP Berjalan/Mobil Keliling	Jumlah Pelayanan KTP Online
12	Tanah Bumbu	10	1	1
13	Kotabaru	21	1	1

Sumber: Dinas Kependudukan dan Pencatatan Sipil Tahun 2021

6. Pemberdayaan Masyarakat dan Desa

Program-program pembangunan yang diarahkan ke desa wajib disinkronisasikan dan diintegrasikan dengan perencanaan pembangunan desa. Pos Pelayanan Terpadu (Posyandu) adalah salah satu Upaya pembangunan Kesehatan Bersumberdaya Masyarakat (UKBM) yang bertujuan untuk memberikan pelayanan kesehatan dasar kepada masyarakat terutama untuk mempercepat penurunan angka kematian ibu dan bayi. Dalam mewujudkan kesejahteraan masyarakat. Pemberdayaan Kesejahteraan Keluarga (PKK) telah memberikan peran nyata untuk meningkatkan pendapatan keluarga yaitu dalam bentuk pelatihan kewirausahaan bagi kader-kader PKK.

Dalam rangka peningkatan kapasitas Lembaga Ekonomi Masyarakat (LEM) telah dilaksanakan penguatan masyarakat dalam pengelolaan sumber-sumber Ekonomi melalui simpan pinjam kelompok perempuan, pengembangan Badan Usaha Milik Desa (BUMDes) dan Pasar Desa melalui pemberian bantuan stimulan dan pelatihan bagi pengurus. Jumlah kelompok simpan pinjam bagi perempuan dan Badan Usaha Milik Desa sudah dikembangkan di 11 kabupaten dengan hasil 1426 kelompok pada desa yang setiap tahunnya meningkat bisa di lihat peningkatan dari tahun 2015 - 2020 pada tabel 2.57.

Tabel 2.57. Pertumbuhan Jumlah Badan Usaha Milik Desa Kalimantan Selatan dari Tahun 2015 - 2020

TAHUN	JUMLAH BUMDES
2015	296
2016	627
2017	1069
2018	1246
2019	1268
2020	1482

Sumber: Dinas Pemberdayaan Masyarakat Desa Prov. Kalsel 2021

Di bidang pemerintahan desa telah pula dilaksanakan pembinaan pembangunan desa seperti perencanaan desa dalam



rangka menyusun RPJM desa. peningkatan kapasitas pelayanan desa dan kualitas aparatur dan kepala desa. agar memiliki kemampuan dalam mengelola system manajemen desa baik pemerintahan maupun keuangan desa. Berkaitan dengan hal ini telah dibina seluruh desa dengan pola pembinaan melalui percontohan yang kemudian dikembangkan oleh kabupaten sesuai kondisi dan potensi yang ada pada desa yang bersangkutan.

Di bidang teknologi. telah dilakukan berbagai upaya bersama-sama dengan kabupaten/kota. Upaya-upaya yang dilakukan adalah dalam rangka mengembangkan pelayanan melalui Pos pelayanan teknologi yang tepat guna. tepat kapasitas dan tepat pembiayaan. Seluruh kabupaten/kota secara formal sudah terbentuk kelembagaan ini namun secara kualitas masih memerlukan peningkatan dan pembinaan lebih lanjut. Keberhasilan program ini memerlukan dukungan dari berbagai organisasi lain baik pemerintah maupun non pemerintah seperti pengembangan energi baru terbarukan pada skala desa. peralatan produksi dan lain sebagainya. Lebih detailnya bisa di lihat pada table 2.58.

Tabel 2.58. Data Registrasi Bumdesa Kab/Kota Provinsi Kalimantan Selatan Tahun 2020

KABUPATEN	JUMLAH DESA	JUMLAH BUMDES	PERSENTASE
Kotabaru	198	151	76,26%
Banjar	277	183	66,06%
Tanah Bumbu	144	141	97,92%
Tanah Laut	130	84	64,62%
Barito Kuala	195	130	66,67%
Hulu Sungai Tengah	161	132	81,99%
Tapin	126	126	100,00%
Hulu Sungai Selatan	144	144	100,00%
Hulu Sungai Utara	214	137	64,02%
Balangan	154	94	61,04%
Tabalong	121	104	85,95%
	1864	1426	76,50%

Sumber: Dinas Pemberdayaan Masyarakat Desa Prov. Kalsel 2021



Tabel 2.59. Perbandingan Pasar Desa di Kab/Kota Prov. Kalsel Tahun 2017 - 2020

Kabupaten	Jumlah Desa	2017	%	2018	%	2019	%	2020	%
Banjarn	277	13	4,69%	13	4,69%	13	4,69%	25	9.03%
Tapin	126	17	13,49%	17	13,49%	17	13,49%	11	8.73%
Hulu Sungai Selatan	144	18	12,5%	19	13,19	19	13,19	12	8.33%
Hulu Sungai Tengah	161	12	7,45%	13	8,07%	13	8,07%	11	6.83%
Hulu Sungai Utara	214	3	2,80%	6	2,80%	6	2,80%	11	5.14%
Balangan	154	0	1,41%	1	0,65%	1	0,65%	0	0.00%
Tabalong	121	20	16,52%	19	15,70%	19	15,70%	14	11.57%
Tanah Laut	130	0	0%	0	0%	0	0%	0	0%
Tanah Bumbu	144	3	2,08%	44	7,69%	44	7,69%	48	33.33%
Kota Baru	198	0	0%	0	0%	0	0%	68	34.34%
Barito Kuala	195	15	7,69%	15	7,69%	15	7,69%	16	8.21%
Jumlah	1864	101	5.42%	147	7.89%	147	7.89%	216	11.59%

Sumber: Dinas Pemberdayaan Masyarakat Desa Prov. Kalsel 2021

Tabel 2.60. Pemetaan Badan Usaha Milih Desa (Bumdes) Prov Kalsel Tahun 2019 - 2020

Kabupaten	Jumlah Desa	TAHUN 2019						TAHUN 2021				
		Jumlah BUM Desa	KLASIFIKASI					Jumlah BUM Desa	KLASIFIKASI			Belum Terbentuk
			Dasar	Tumbuh	Berkembang	Maju	Belum Terbentuk		Tumbuh	Berkembang	Maju	
1	2	3	4	5	6	7	8	9	10	11	12	13
BANJAR	277	160	76	83	1	0	117	168	77	82	9	109
BARITO KUALA	195	123	84	39	0	0	72	151	106	43	2	44
TAPIN	126	126	97	27	2	0	0	126	62	62	2	0
HULU SUNGAI SELATAN	144	144	88	56	0	0	0	144	88	55	1	0
HULU SUNGAI TENGAH	161	112	87	21	4	0	49	135	102	28	5	26
HULU SUNGAI UTARA	214	140	98	38	4	0	74	152	104	48	0	62
BALANGAN	154	92	57	35	0	0	62	94	65	28	1	60
TABALONG	121	104	44	48	12	0	17	106	66	34	6	15
TANAH LAUT	130	82	65	16	1	0	48	104	77	23	4	26



Kabupaten	Jumlah Desa	TAHUN 2019						TAHUN 2021				
		Jumlah BUM Desa	KLASIFIKASI					Jumlah BUM Desa	KLASIFIKASI			Belum Terbentuk
			Dasar	Tumbuh	Berkembang	Maju	Belum Terbentuk		Tumbuh	Berkembang	Maju	
TANAH BUMBU	144	143	94	44	5	0	1	143	62	67	14	1
KOTA BARU	198	153	103	45	5	0	45	159	106	52	1	39
JUMLAH	1864	1379	893	452	34	0	485	1482	915	522	45	382
%		73.98	64.76	32.78	2.47	0	26.02	79.51	61.74	35.22	3.04	20.49

Sumber: Dinas Pemberdayaan Masyarakat Desa Prov. Kalsel 2021

7. Pengendalian Penduduk dan Keluarga Berencana

Dilihat dari cakupan kepesertaan KB di Kalimantan Selatan, masih memerlukan upaya keras, demi menuju masyarakat yang sejahtera. Hal ini dapat dilihat dari kondisi kepesertaannya pada tahun 2020. Kondisi Kepesertaan KB di Kalimantan Selatan yang Ber-KB Aktif 2020 dapat dilihat pada Tabel 2.61.

Tabel 2.61. Perkembangan Kepesertaan KB Kab/Kota di Provinsi Kalimantan Selatan Tahun 2020

Kabupaten/Kota	Peserta KB Aktif					
	Implan	Suntikan	Pil	Kondom	IUD/MOW/MOP	Jumlah
Tanah Laut	3,787	28,936	17,492	454	2,312	52,981
Kotabaru	4,382	20,373	21,338	924	1,329	48,346
Banjarnegara	4,208	45,802	35,503	1,135	2,100	88,748
Barito Kuala	2,774	22,825	17,719	693	1,374	45,385
Tapin	3,956	15,955	12,665	500	1,021	34,097
Hulu Sungai Selatan	1,344	13,468	15,349	193	911	31,265
Hulu Sungai Tengah	2,564	16,763	18,581	628	1,023	39,559
Hulu Sungai Utara	1,515	19,069	14,316	458	1,194	36,552
Tabalong	3,698	18,356	14,567	418	1,637	38,676
Tanah Bumbu	5,403	24,214	18,193	1,124	1,341	50,275
Balangan	1,248	8,755	9,130	264	628	20,025
Banjarmasin	4,265	37,952	33,472	1,299	5,315	82,303
Banjarnegara	2,525	14,730	12,690	1,121	2,503	33,569
Kalimantan Selatan	41,669	287,198	241,015	9,211	22,688	601,781

Sumber: BPS Prov. Kalsel, 2021



8. Perhubungan

Pelayanan umum pada urusan perhubungan meliputi perhubungan darat (angkutan darat, kereta api dan ASDP), perhubungan laut, dan perhubungan udara. Pelayanan urusan perhubungan dapat dilihat dari jumlah penumpang dan barang yang dapat terangkut oleh angkutan baik darat, laut maupun udara.

a. Angkutan Darat

Jalan negara pada kelas II 724.26 dan III 480.03 dan jalan provinsi di Kalimantan Selatan adalah 756.12 km sampai dengan tahun 2018 klasifikasi kelas jalan tertinggi adalah IIIC seperti terlihat pada Tabel 2.62.

Tabel 2.62. Panjang Jalan berdasarkan Kelas Jalan di Provinsi Kalimantan Selatan tahun 2018

Kelas Jalan	Jalan Negara	Jalan Provinsi	Jalan Kabupaten/Kota
Kelas I	0	0	0
Kelas II	724.26	0	0
Kelas III	480.03	0	1.733.17
Kelas IIIA	0	0	148.9
Kelas IIIB	0	756.12	2.305.09
Kelas IIIC	0	0	5.686.09
Kelas IV	0	0	0

Sumber: Dinas Perhubungan Prov. Kalsel 2019

b. Angkutan Sungai dan Laut

Pelabuhan yang terdapat di Provinsi Kalimantan Selatan yaitu Pelabuhan Banjarmasin, Pelabuhan Kotabaru, Pelabuhan Sungai Danau, Pelabuhan Kintap, Pelabuhan Batulicin dan Pelabuhan Sebuku. Selama tahun 2019 jumlah barang yang terbongkar di seluruh pelabuhan mencapai 93.634.708 ton meningkat dibandingkan dengan tahun sebelumnya (112.076.221 ton). Barang yang dimuat sebanyak 262.500.114 ton, menurun dibandingkan dengan tahun sebelumnya (317.525.112 ton). Arus kapal dalam negeri mengalami penurunan, dimana dari tahun 2015 sampai dengan tahun 2019 mengalami naik turun, meski tahun 2016 mengalami penurunan, namun pada tahun 2019 meningkat menjadi 79.413 unit dari 15.431 unit pada tahun 2016. Selebihnya dapat dilihat pada tabel 2.63.



Tabel 2.63. Aktivitas Pelabuhan di Provinsi Kalimantan Selatan tahun 2015-2019

Kegiatan	2015	2016	2017	2018	2019
Bongkar Barang Ton	99.269.191	102.488.734	108.334.931	112.076.221	93.634.708
Muat Barang Ton	196.873.930	256.687.222	272.879.150	317.525.112	262.500.114
Arus Kapal Dalam Negeri Unit	32.000	15.431	22.261	70.034	79.413
Arus Kapal Luar Negeri Unit	4.124	135	63	2.552	14.097
Penumpang Turun Jiwa	60.219	42.664	51.618	91.642	184.380
Penumpang Naik Jiwa	27.009	26.554	38.233	57.010	121.770

Sumber: Dinas Perhubungan Prov. Kalsel 2020

c. Angkutan Udara

Jumlah pesawat yang datang di bandara tahun 2019 mencapai 13.760 buah menurun dibandingkan dengan tahun 2018 15.956 dan pesawat yang berangkat tahun 2019 mencapai 13.735 buah dibandingkan dengan tahun 2018. Penurunan jumlah pesawat selama tahun 2019, dengan jumlah penumpang angkutan udara, dimana jumlah penumpang yang datang mencapai 1.640.407 orang dan jumlah Penumpang yang berangkat sebanyak 1.576.199. Serta jumlah penumpang yang transit 75.691 orang di Kalimantan Selatan.

Tabel 2.64. Aktivitas Bandara di Provinsi Kalimantan Selatan Tahun 2013-2019

Aktivitas Di Bandara Kalsel			Jumlah	
Pesawat Terbang	Datang	2013	19.869	
Buah		2014	18.359	
		2015	16.391	
		2016	16.662	
		2017	16.877	
		2018	15.956	
		2019	13.760	
		Berangkat	2013	19.881
			2014	18.349
			2015	16.393
			2016	16.684
			2017	16.887
			2018	15.946
			2019	13.735



Arus Penumpang	Datang	2013	1.993.287	
Orang		Datang	2014	1.904.335
	Datang		2015	1.739.587
			2016	1.844.196
			2017	1.909.536
			2018	1.964.788
			2019	1.640.407
			Berangkat	2013
	2014	1.912.858		
	2015	1.731.874		
	2016	1.843.559		
	2017	1.889.999		
	2018	1.885.170		
	2019	1.576.199		
	Transit	2013	57.701	
		2014	95.945	
		2015	66.815	
		2016	77.27	
		2017	74.549	
		2018	78.117	
		2019	75.691	

Sumber: Statistik Dinas Perhubungan Provinsi Kalimantan Selatan. 2020.

9. Komunikasi dan Informatika

Jumlah Base Transceiver Station (BTS) yang ada di Kalimantan Selatan dari tahun 2017 sebanyak 1.423 dan di tahun 2018 1.595 sampai dengan 2019 sebanyak 1.725 buah dengan jumlah terbanyak berada di Kab. Banjar. Sedangkan jumlah paling kecil berada di Hulu Sungai Utara yang hanya memiliki 52 di tahun 2019 buah BTS. Untuk kawasan Banua Enam didominasi Kabupaten Tabalong sebanyak 140 dan ini menunjukkan bahwa peningkatan yang baik dari tahun sebelumnya untuk lebih lengkapnya bisa di lihat dari tabel berikut ini:

Tabel 2.65. Jumlah BTS di Provinsi Kalimantan Selatan Tahun 2017 - 2019

Kabupaten/Kota	Jumlah (Unit)		
	2017	2018	2019
Kab. Balangan	49	52	60
Kab. Banjar	209	254	254
Kab. Barito Kuala	85	95	116
Kab. Hulu Sungai Selatan	85	89	98
Kab. Hulu Sungai Tengah	69	78	78
Kab. Hulu Sungai Utara	52	52	52



Kab. Kotabaru	165	133	143
Kab. Tabalong		113	140
Kab. Tanah Bumbu	160	163	177
Kab. Tanah Laut	168	187	214
Kab. Tapin	75	85	85
Kota Banjarbaru	124	105	129
Kota Banjarmasin	182	179	179
Kalimantan Selatan	1.423	1.585	1.725

Sumber: Dinas Komunikasi dan Informatika Provinsi Kalimantan Selatan.2021

Dilihat dari kepemilikan akses internet di masyarakat. Banyaknya Desa/Kelurahan yang Memiliki Fasilitas Internet dan pelanggan telepon kabel tahun demi tahun semakin meningkat di karenakan tingginya pengguna internet dimasa sekarang apalagi karena adanya dampak Covid-19 ini menyebabkan banyaknya usaha yang menggunakan jasa offline menurun maka dari itu masyarakat di tuntut untuk mempunyai wawasan yang luas salah satunya dengan adanya internet yang lancar tanpa ada gangguan bisa di lihat table di bawah peningkatan tahun ke tahun pengguna internet baik di Pedesaan Maupun di Perkotaan.dari tahun 2014, 2018 dan 2019;

Tabel 2.66. Banyaknya Desa/Kelurahan yang Memiliki Fasilitas Internet di Kantor Desa/Lurah menurut Provinsi dan Klasifikasi Daerah (Desa)

Provinsi	TAHUN								
	Perkotaan+Perdesaan			Perdesaan			Perkotaan		
	2014	2018	2019	2014	2018	2019	2014	2018	2019
KALIMANTAN SELATAN	139	985	1,037	75	767	798	64	218	239
INDONESIA	9,279	38,646	42,118	4,254	25,802	28,560	5,025	12,844	13,558

Tabel 2.67. Banyaknya Desa/Kelurahan yang Memiliki Keluarga Pelanggan Telepon Tetap Kabel Menurut Provinsi dan Klasifikasi Daerah (Desa)

Provinsi	TAHUN								
	Perkotaan+Perdesaan			Perdesaan			Perkotaan		
	2014	2018	2019	2014	2018	2019	2014	2018	2019
KALIMANTAN SELATAN	290	204	178	85	51	46	205	153	132
INDONESIA	16,485	11,701	10,395	5,093	3,297	2,899	11,392	8,404	7,496

Sumber: BPS RI Tahun 2021



10. Koperasi dan Usaha Mikro Kecil Menengah

Salah satu penunjang perekonomian masyarakat mikro adalah koperasi yang merupakan wadah kegiatan produktif masyarakat dalam mengembangkan dan memberdayakan perekonomian rakyat. Pada tahun 2019, jumlah koperasi di Provinsi Kalimantan Selatan sebanyak 2.606 unit yang sebagian besar merupakan jenis koperasi pegawai negeri (437 unit), koperasi serba usaha (503 unit), dan koperasi unit desa (398 unit). Jumlah koperasi mengalami peningkatan dari tahun 2016 – 2019 sebagaimana yang terlihat pada tabel 2.68.

Tabel 2.68. Jumlah Unit Koperasi Menurut Jenis Koperasi Provinsi Kalimantan Selatan Tahun 2016-2020

Jenis Koperasi	2016	2017	2018	2019	2020
Koperasi Unit Desa	383	385	385	384	384
Koperasi Pegawai Negeri	451	444	451	437	437
Koperasi Karyawan	213	214	212	207	207
Koperasi Industri Kerajinan	14	14	13	13	13
Koperasi Angkutan/ Darat/ Laut/Sungai	22	23	24	23	23
Koperasi Serba Usaha	482	489	497	503	503
Koperasi Generasi Muda/ Mahasiswa	30	27	30	28	28
Koperasi Veteran	12	11	10	10	10
Koperasi Wredatama	19	13	15	14	14
Koperasi Wanita	86	88	88	88	88
Koperasi Simpan Pinjam	66	70	73	75	75
Koperasi Jasa/Profesi	17	28	33	46	46
Koperasi Pasar	32	33	32	31	31
Koperasi Pondok Pesantren	69	68	68	67	67
Koperasi Pertanian	146	145	139	140	140
Koperasi Perikanan/Nelayan	14	15	19	21	21
Koperasi Perkebunan	58	58	62	62	62
Koperasi Peternakan	9	9	11	11	11
Koperasi Kehutanan	2	3	3	3	3
Koperasi Angkatan Darat	26	28	25	26	26
Koperasi Angkatan Laut	3	1	3	3	3
Koperasi Angkatan Udara	1	1	1	1	1
Koperasi Kepolisian	18	18	18	18	18
Koperasi Jamu Gendong	-	-	-	-	-
Koperasi PEPABRI	8	10	7	6	6
Koperasi Pertambangan	3	3	3	3	3
KJKS	59	59	58	62	62
Koperasi Produsen	2	28	29	30	30
Koperasi Konsumen	-	1	2	2	2
Koperasi Sekunder	25	25	25	25	25
Koperasi Lain-Lain	289	276	284	267	267



Jenis Koperasi	2016	2017	2018	2019	2020
Jumlah	2,559	2,587	2,62	2,606	2,606

Sumber: Dinas Koperasi dan UKM Provinsi Kalimantan Selatan 2021

Usaha mikro dan menengah di Provinsi Kalimantan Selatan pada tahun 2020 yang tersebar di kabupaten/kota se Kalimantan Selatan meliputi Usaha Mikro sebanyak 376.233 Unit. Usaha Menengah sebanyak 3.140 Unit. dan Usaha Kecil sebanyak 32.533 Unit. Jenis usaha untuk usaha keil dan mikro terbanyak adalah jenis usaha agribisnis yaitu 1.122 unit usaha. sedangkan untuk usaha menengah terbanyak adalah jenis usaha bidang lainnya sebanyak 267 unit usaha menengah di Kalimantan Selatan. Lebih lengkapnya diuraikan pada tabel dibawah Berikut;

Tabel 2.69. Jumlah Jenis Usaha Mikro Menurut Kab/Kota Provinsi Kalimantan Selatan Tahun 2020

KABUPATEN / KOTA	KULINER	FASION	PENDDIDIKAN	OTOMOTIF	AGRIBISNIS	TEKNIK		JUMLAH
						INTERNET	LAINYA	
Tanah Laut	22.943	96	-	69	231	-	364	23.703
Kotabaru	625	586	15	118	1.305	-	5.543	8.192
Banjar	35.105	342	-	304	26.980	-	4.527	67.258
Barito Kuala	414	33	-	85	33.868	-	1.090	35.490
Tapin	317	60	-	51	44	18	706	1.196
H.S. Selatan	6.131	-	-	-	322	84	20.705	27.242
H.S. Tengah	3.930	892	44	105	854	3	19.821	25.649
H.S Utara	4.119	1.701	134	326	78.458	5	23.378	108.121
Tabalong	4.871	658	-	383	455	-	12.403	18.770
Tanah Bumbu	2.124	35	-	126	25	-	1.814	4.124
Balangan	4.879	-	-	162	-	144	6.032	11.217
Banjarmasin	7.984	2.985	1.099	1.884	3.456	1.885	15.928	35.221
Banjarbaru	3.127	1.743	133	1.513	714	97	2.723	10.050
Jumlah	96.569	9.131	1.425	5.126	146.712	2.236	115.034	376.233

Sumber: Dinas Koperasi dan UKM Provinsi Kalimantan Selatan 2020

Tabel 2.70. Jumlah Jenis Usaha Menengah Menurut Kab/Kota Provinsi Kalimantan Selatan Tahun 2020

KABUPATEN / KOTA	KULINER	FASION	PENDDIDIKAN	OTOMOTIF	AGRIBISNIS	TEKNIK		JUMLAH
						INTERNET	LAINYA	
Tanah Laut	0	0	0	0	0	0	301	301
Kotabaru	0	0	0	0	0	0	0	0



KABUPATEN / KOTA	KULINER	FASION	PENDDIDIKAN	OTOMOTIF	AGRIBISNIS	TEKNIK		JUMLAH
						INTERNET	BIDANG LAINYA	
Banjar	0	0	0	0	0	0	0	0
Barito Kuala	1	2	0	7	10	0	50	70
Tapin	0	0	0	0	0	0	0	0
H.S. Selatan	0	0	0	0	0	0	60	60
H.S. Tengah	0	104	0	0	0	0	44	148
H.S. Utara	0	63	0	112	0	0	725	900
Tabalong	0	0	0	0	0	0	0	0
Tanah Bumbu	0	0	0	0	0	0		0
Balangan	0	0	0	0	10		8	18
Banjarmasin	98	148	49	99	279	48	922	1643
Banjarbaru	0	0	0	0	0	0	0	0
Jumlah	99	317	49	218	299	48	2.110	3.140

Sumber: Dinas Koperasi dan UKM Provinsi Kalimantan Selatan 2021

Tabel 2.71. Jumlah Jenis Usaha Kecil Menurut Kab/Kota Provinsi Kalimantan Selatan Tahun 2020

KABUPATEN / KOTA	KULINER	FASION	PENDDIDIKAN	OTOMOTIF	AGRIBISNIS	TEKNIK		JUMLAH
						INTERNET	BIDANG LAINYA	
Tanah Laut	-	-	-	30	-	-	1.000	1.030
Kotabaru	-	-	-	-	-	-	-	-
Banjar	10	5	-	3	69	1	120	208
Barito Kuala	15	20	-	35	200		222	492
Tapin	-	-	-	-	-	-	-	-
H.S. Selatan	118	45	2	70	-	-	17.926	18.161
H.S. Tengah	54	885		109	373	-	1.723	3.144
H.S. Utara	452	576	-	385	-	-	3.030	4.443
Tabalong	731	-	-	-	-	-	-	731
Tanah Bumbu	13	30	2	32	10	2	100	189
Balangan	60	6	2	17	12	3		100
Banjarmasin	819	260	74	409	373	223	1.572	3.730
Banjarbaru	45	21	27	79	85	18	30	305
Jumlah	2.317	1.848	107	1.169	1.122	247	25.723	32.533

Sumber: Dinas Koperasi dan UKM Provinsi Kalimantan Selatan 2021

Tabel 2.72. Rekap Data UMKM Provinsi Kalimantan Selatan Tahun 2015 - 2020



Klasifikasi	Tahun					
	2015	2016	2017	2018	2019	2020
Usaha Mikro	147,07	157,096	290,335	320,557	333,919	376,233
Usaha Kecil	10,304	11,437	12,9	13,524	20,09	32,533
Usaha Menengah	2,438	2,676	2,778	2,994	3,308	3,140
Total	159,812	171,209	306,013	337,075	357,317	411,906

Sumber: Dinas Koperasi dan UKM Provinsi Kalimantan Selatan 2021

11. Penanaman Modal

Investasi dalam pengembangan perekonomian di Provinsi Kalimantan Selatan masih sangat dibutuhkan dalam memberdayakan setiap sumber daya baik manusia maupun alam. Investasi berupa penanaman modal usaha di Provinsi Kalimantan Selatan sudah mulai merata di setiap kabupaten/kota meskipun masih terdapat beberapa kabupaten yang belum diminati investor secara umum. Berikut ini adalah data investasi daerah menurut kabupaten dan kota tahun 2017:

Tabel 2.73. Jumlah Proyek, Rencana, dan Realisasi Investasi Menurut Kabupaten/Kota di Provinsi Kalimantan Selatan, Tahun 2017 PMA dan PMDN

Rencan PMA				Realisasi PMA		
Kabupaten/Kota	Jumlah Proyek	Investasi	TK	Jumlah Proyek	Investasi	TK
		(Dalam Ribu US\$)	(Orang)		(Dalam Ribu US\$)	(Orang)
Banjarmasin	4	9.990.80	153	37	1.143981481	Data Tidak Tersedia
Banjarbaru	3	0.605902778	32	22	0.663194444	
Banjar	1	161.111.10	300	10	407.80	
Tapin	0	0	0	8	5.043.40	
H S S	0	0	0	0	00.00	
H S T	0	0	0	0	00.00	
H S U	0	0	0	0	00.00	
Balangan	1	1.503.80	50	12	0.74849537	
Tabalong	1	0.435648148	300	16	165.493.60	
Barito Kuala	1	5.826.80	100	19	21.254.80	
Tanah Laut	7	22.094.50	422	34	1.143981481	
Tanah Bumbu	7	26.374.70	497	35	959.60	
Kotabaru	4	127.000.00	500	18	868.70	
JUMLAH	29	358.221.20	2.354	211	243.813.50	
Rencana PMDN					Realisasi PMDN	



Kabupaten/Kota	Jumlah Proyek	Investasi (Dalam Ribu US\$)	TK (Orang)	Jumlah Proyek	Investasi (Dalam Ribu US\$)	TK (Orang)
Banjarmasin	22	83.961.60	396	47	53.759.70	Data Tidak Tersedia -
Banjarbaru	25	291.823.10	454	4	0	
Banjar	116	375.710.60	1.627	54	194.066.00	
Tapin	5	182.802.80	417	5	64.191.50	
H S S	4	1.016666667	36	0	0	
H S T	-	-	-	2	0	
H S U	-	-	-	-	-	
Balangan	10	65.382.10	159	159	52.414.00	
Tabalong	14	884.383.90	239	8	189.842.70	
Barito Kuala	-	-	-	-	-	
Tanah Laut	6	1.864.241.30	637	50	172.729.20	
Tanah Bumbu	33	799.860.20	1.894	17	141.497.00	
Kotabaru	7	34.925.00	195	58	2.145.393.50	
JUMLAH	242	7.971.014.60	6.054	247	2.981.886.20	

Sumber: BPS, Provinsi Kalimantan Selatan Dalam Angka. 2018

12. Statistik

Akurasi data ada pada masing-masing Perangkat Daerah yang melaksanakan fungsi-fungsi pembangunan yang di dalam Undang-undang 23 tahun 2014 terdapat 24 urusan wajib dan 8 urusan pilihan yang memerlukan rekam jejak sebagai tanda keberhasilan pembangunan yang dilaksanakan. Ketidakterersediaan data ini sangat mempengaruhi kualitas perencanaan yang berakhir pada kinerja pemerintah daerah secara keseluruhan.

Berkaitan dengan hal itu, maka sangat penting bagi Perangkat Daerah melaksanakan sendiri tugas kestatistikan ini, dengan menjadikan monitoring dan evaluasi sebagai pendekatan pengumpulan datanya, dengan demikian kinerja pengumpulan data merupakan bagian dari kinerja Perangkat Daerah yang bersangkutan dalam periode pelaksanaan pembangunan tahun sebelumnya.

13. Perpustakaan dan Kearsipan

Masih rendahnya minat baca masyarakat Kalimantan Selatan memerlukan upaya keras agar masyarakat memiliki daya saing sebagai tenaga kerja. Untuk mendorong minat baca diperlukan berbagai fasilitasi baik secara persuasif maupun atraktif kepada semua lapisan



masyarakat. Keberhasilan pembangunan minat baca ini dapat dilihat dari kunjungan masyarakat ke perpustakaan.

Perkembangan perpustakaan di Provinsi Kalimantan Selatan semakin membaik terlihat dari jumlah pengunjung perpustakaan yang meningkat sebesar 1.252.433 pengunjung perpustakaan pada tahun 2019 namun ada penurunan di tahun 2020 menjadi 441,038 di karenakan adanya pandemi Covid-19 yang mengharuskan warga Kalimantan Selatan agar menjaga jarak dan banyak tempat-tempat umum di tutup sementara. walaupun terjadi fluktuasi pengunjung perpustakaan selama kurun waktu tahun 2014-2020. Lebih lanjut mengenai perkembangan pembangunan perpustakaan di Kalimantan Selatan dapat dilihat pada tabel di bawah ini.

Tabel 2.74. Perkembangan Jumlah Perpustakaan Provinsi Kalimantan Selatan Tahun 2014-2020

Indikator	2014	2015	2016	2017	2018	2019	2020
Perpustakaan Umum Provinsi	2	2	2	2	2	2	2
Perpustakaan Umum Kab/Kota	13	13	13	13	13	13	13
Perpustakaan Desa	30	36	42	42	42	42	42
Jumlah Koleksi Buku	453.582	467.281	479.571	497.989	506.387	533.687	581,187
Jumlah Pengunjung Perpustakaan	332.250	359.270	571.166	1.152.319	1.037.702	1.252.433	441,038

Sumber: Dinas Perpustakaan dan Arsip Daerah Provinsi Kalimantan Selatan. 2021

d. Kearsipan

Pengelolaan kearsipan di Kalimantan Selatan dikembangkan berdasarkan klasifikasi arsip. Namun demikian dalam pelaksanaannya masih belum seperti yang diharapkan. Hal ini dikarenakan masih terbatasnya kemampuan pengelolaan kearsipan. baik dari segi tenaga maupun teknologi peralatannya. Cakupan pelayanan kearsipan di lingkup instansi pemerintah dari tahun 2010 sampai dengan 2019 terus mengalami fluktuasi dimana pada tahun 2010 jumlah instansi pemerintah yang dilayani sebanyak 24 instansi dan menurun di tahun 2019 menjadi 7 instansi.

Sementara itu capaian cakupan pelayanan yang dilaksanakan selama kurun waktu tahun 2010-2020 adalah sebagaimana tabel 2.75. di bawah ini.



Tabel 2.75. Pengelolaan Arsip Secara Baku di Provinsi Kalimantan Selatan Tahun 2010 – 2020

Tahun	Jumlah Perangkat Daerah	Perangkat Daerah	Rasio
		Mengelola Arsip Secara Baku	
2010	48	24	0.50
2011	48	30	0.62
2012	48	36	0.74
2013	48	42	0.86
2014	48	48	1.00
2015	48	54	1.05
2016	48	5	9.62
2017	52	8	15.38
2018	52	13	25.00
2019	52	7	13.46
2020	52	9	17.31

Sumber: Dinas Perpustakaan dan Arsip Daerah Provinsi Kalimantan Selatan, 2021

2.3.2. LAYANAN URUSAN PILIHAN

1. Pertanian

Provinsi Kalimantan Selatan memiliki potensi pertanian yang sangat besar sebagai modal dasar pergerakan roda perekonomian daerah. Potensi inilah yang menjadikan pertanian menjadi salah satu sektor dominan dalam pembentukan struktur perekonomian Provinsi Kalimantan Selatan dengan kontribusi PDRB tahun 2018 sebesar 14.39% terhadap perekonomian daerah.

Perlu digarisbawahi bahwa sektor pertanian memiliki keunggulan dalam mewujudkan *sustainability development* karena sektor tersebut merupakan sektor yang menggali potensi sumber daya alam terbaharukan. Meskipun sekarang pertambangan dan penggalian mendominasi struktur perekonomian, namun sektor pertanian juga memiliki kekuatan yang tidak kalah besarnya dengan sektor pertambangan dan penggalian sehingga pergeseran sektor ekonomi dapat dilaksanakan dengan berkelanjutan.

a. Pertanian Tanaman Pangan

Pertanian tanaman pangan di Provinsi Kalimantan Selatan didominasi oleh tanaman padi baik ladang maupun sawah yang memiliki produksi mencapai 553.143 ton dengan produktivitas 39,69 kuintal/ha untuk padi ladang pada tahun 2020. Selain itu, komoditas jagung juga cukup memiliki dominasi dalam produksi tanaman pangan di Provinsi Kalimantan Selatan yakni memiliki panen sebanyak 338.311



ton pada tahun 2020 dengan produktivitas sebesar 55,03 kuintal/ha atau menurun jika dibandingkan dengan tahun 2019 dengan produktivitas sebesar 59 kuintal/ha.

Tabel 2.76. Luas Panen, Produksi, serta Produktivitas Padi dan Palawija Provinsi Kalimantan Selatan, Tahun 2018 - 2020

Jenis Tanaman	2018			2019			2020		
	Luas Panen (Ha)	Produksi (Ton)	Produktivitas (Ku/Ha)	Luas Panen (Ha)	Produksi (Ton)	Produktivitas (Ku/Ha)	Luas Panen (Ha)	Produksi (Ton)	Produktivitas (Ku/Ha)
Padi (sawah & ladang)	594.827	2.432.248	41	578.245	2.213.467	38	2.195.321	553.143	39,69
Jagung	93.793	431.490	46	117.568	691.642	59	61.474	338.311	55,03
Kedelai	20.366	27.042	13	3.731	4.702	13	1.763	2.297	13,03
Kacang Tanah	5.214	5.432	10	4.368	4.186	10	3.006	3.512	11,68
Kacang hijau	594	720	12	196	226	12	303	324	10,69
Ubi kayu	2.612	89.136	341	2.127	70.730	333	1.686	53.539	317,59
Ubi jalar	1.086	26.120	240	766	17.434	228	575	9.042	157,18

Sumber: Dinas Ketahanan Pangan Prov. Kalsel, 2021

b. Hortikultura

Pada sub sektor hortikultura, terdapat dua komoditas besar yakni komoditas buah-buahan dan sayuran. Pada komoditas buah-buahan prioritas adalah tanaman jeruk siam dengan produksi 158.462 ton, pisang dengan produksi sebanyak 78.772 ton, durian dengan produksi sebanyak 17.890 ton, dan nanas sebanyak 12.986 ton untuk lebih lengkapnya bisa dilihat di tabel 2.68, di bawah;



Tabel 2.77. Produksi Delapan Komoditas Buah-buahan Utama di Provinsi Kalimantan Selatan. Tahun 2019 - 2020 (Dibuat Antar Wilayah)

Jenis Tanaman	2019			2020		
	Panen (Ha)	Produksi (Ton)	Produktivitas (Ton/Ha)	Panen (Ha)	Produksi (Ton)	Produktivitas (Ton/Ha)
Jeruk siam	4.219	141.232	33,48	4.784	158.462	33,12
Pisang	1.885	62.813	33,32	1.484	78.772	53,74
Durian	2.110	27.422	13,00	1.447	17.890	12,36
Nanas	159	12.358	77,88	157	12.986	82,75

Sumber: Dinas Ketahanan Pangan Prov. Kalsel 2021

Pada komoditas sayuran utama, pada tahun 2020, yaitu bawang merah dengan produksi sebanyak 1.476 ton. Cabe Besar dengan produksi 12.969 ton dan Cabe Rawit dengan Produksi 15.616 ton, dan petai dengan produksi 2.250 ton untuk lebih jelasnya bisa dilihat pada tabel berikut;

Tabel 2.78. Produksi Komoditas Sayuran Utama di Provinsi Kalimantan Selatan. Tahun 2019 - 2020

Jenis Tanaman	2019			2020		
	Panen (Ha)	Panen (Ha)	Panen (Ha)	Panen (Ha)	Produksi (Ton)	Produktivitas (Ton/Ha)
Bawang Merah	186	1.143	6,15	89	462	5,19
Cabe Besar	1.638	11.392	6,95	1.476	12.969	8,79
Cabe Rawit	2.428	3.768	5,67	2.329	15.616	6,71
Petai	401	1.736	4,33	453	2.463	5,44

Sumber: : Dinas Ketahanan Pangan Prov. Kalsel 2021

c. Perkebunan

Perkebunan di Kalimantan Selatan meliputi perkebunan rakyat, perkebunan besar negara, dan perkebunan besar swasta, dengan luas seluruhnya meningkat dari 758.135 pada tahun 2019 dibandingkan tahun 2018 dengan luas 759.120 hektar, dengan rincian sebagaimana tabel 2.79, dibawah;



Tabel 2.79. Luas Perkebunan dan Produksi Perkebunan berdasarkan Jenis Perkebunan di Kalimantan Selatan Tahun 2018-2019

Jenis Perkebunan	Luas Tanaman Perkebunan		Produksi Tanaman Perkebunan Ton	
	2018	2019	2018	2019
Perkebunan Rakyat	412.584	410.928	459.023	460.095
Perkebunan Besar Negara (PTP)	20.421	19.811	24.144	24.856
Perkebunan Besar Swasta (PBS)	326.115	327.396	860.347	863.692
JUMLAH	759.120	758.135	1.343.514	1.348.643

Sumber: Dinas Perkebunan Dan Peternakan Prov. Kalsel 2020

Pada sub sektor perkebunan, dominasi tanaman kelapa sawit pada tahun 2019 masih tinggi yakni sebesar 1.117.144 ton mengalami peningkatan di banding pada tahun 2018 sebesar 1.110.372 dan diikuti tanaman karet sebesar 193.366 ton, serta di ikuti lagi dengan Kebun Karet yakni 193.366 dan berikutnya untuk produksi kelapa 25.326 pada tahun 2019 dan bisa di lihat lebih jelasnya pada tabel 2.75.

Tabel 2.80. Produksi Lima Komoditas Tertinggi Komoditas Perkebunan di Provinsi Kalimantan Selatan. Tahun 2018 - 2019

Jenis Tanaman	2018			2019		
	Luas Tanam	Produksi	Produktivitas	Luas Tanam	Produksi	Produktivitas
	Ha	Ton	Ton/Ha	Ha	Ton	Ton/Ha
Kelapa Sawit	424.932	1.110.372	3.32	424.557	1.117.144	3.25
Karet	270.825	194.930	1.03	271.715	193.366	1.02
Kelapa	40.872	25.245	0.89	40.792	25.326	0.89
Kopi	3.053	1.517	0.63	2.996	1.414	0.61
Lada	490	157	0.53	486	153	0.53
Kemiri	3.783	1.951	0.64	3.815	1.942	0.64
Kayu Manis	2.744	2.457	1.63	2.755	2.457	1.63
Aren	2.682	2.114	1.35	2.675	2.105	1.35
Sagu/Rumbia	6.510	4.045	1.45	5.152	4.018	1.64
Purun	1.439	360	0.49	1.440	360	0.49
Kakao	685	88	0.38	685	88	0.38
Cengkeh	481	144	0.39	468	141	0.39

Sumber: Dinas Perkebunan Dan Peternakan Prov. Kalsel 2020

d. Peternakan

Jenis ternak yang dominan, baik yang dipelihara, dipotong, maupun diproduksi daging adalah sapi, kerbau, kambing, ayam buras, ayam ras petelur, dan itik. Informasi perkembangan jumlah populasi ternak besar dan kecil di Provinsi Kalimantan Selatan dapat dilihat pada gambar dan tabel 2.76, di bawah ini.



Tabel 2.81. Jumlah Ternak Besar, Ternak Kecil, dan Unggas (Ekor) di Provinsi Kalimantan Selatan Tahun 2008 - 2019

Tahun	Jumlah Ternak Besar	Jumlah Ternak Kecil	Jumlah Unggas
2008	255.228	127.525	39.307.685
2009	262.833	132.575	48.661.987
2010	273.943	136.258	60.769.449
2011	162.755	115.845	62.777.387
2012	178.656	114.512	60.849.131
2013	155.793	72.507	69.497.801
2014	166.865	72.787	75.748.331
2015	175.245	69.456	84.465.566
2016	180.896	66.615	100.091.662
2017	188.395	71.901	106.239.308
2018	197.456	89.170	119.247.723
2019	206.732	85.555	126.334.793

Sumber: Dinas Perkebunan & Peternakan Prov. Kalsel 2020

Tabel 2.82. Jumlah Produksi Telur (Kg) di Provinsi Kalimantan Selatan. Tahun 2010-2019

Tahun	Telur Itik	Telur Ayam Buras	Telur Ayam Ras
2010	27.733.704	11.161.859	28.990.293
2011	30.672.770	9.782.194	26.826.031
2012	31.640.856	10.511.677	29.219.878
2013	30.105.890	8.192.032	33.947.005
2014	29.489.975	7.509.220	47.650.943
2015	28.677.737	8.088.808	60.261.831
2016	27.421.680	7.738.093	64.574.213
2017	28.396.218	7.855.756	77.225.904
2018	29.245.681	7.924.743	85.061.393
2019	33.128.070	8.230.455	60.910.991

Sumber: Dinas Perkebunan & Peternakan Prov. Kalsel 2021

e. Kelautan dan Perikanan

Jika dilihat dari produksinya, baik jumlah rumah tangga perikanan, produksi maupun nilainya juga mengalami peningkatan



dalam kurun waktu lima tahun terakhir. Capaian tertinggi berada pada tahun 2020 dimana jumlah rumah tangga perikanan mencapai 127,799 rumah tangga dengan produksi sebesar 451.598.51 ton dan nilai produksinya mencapai Rp 6.856.223.371.-.

Tabel 2.83. Perkembangan Jumlah Rumah Tangga, Produksi, dan Nilai Produksi Sub Sektor Perikanan Provinsi Kalimantan Selatan. Tahun 2010-2020

Tahun	Jumlah Ruta Unit	Produksi Ton	Nilai produksi .000 Rp
2010	56.744	242.126.30	4.038.067.330
2011	60.919	247.741.10	4.581.337.731
2012	67.095	284.300.70	5.578.497.765
2013	67.191	339.437.28	6.376.406.906
2014	67.487	364.794.07	6.972.197.094
2015	67.980	368.451.70	7.954.889.861
2016	60.273	408.444.50	5.544.738.736
2017	66.435	412.326.10	5.571.503.232
2018	66.318	437.278.10	5.719.062.120
2019	66.532	434.765.00	5.870.300.000
2020 *)	127,799	451.598.51	6.856.223.371

Sumber: Dinas Perikanan dan Kelautan Prov. Kalsel

f. Kehutanan

Perkembangan produksi kayu bulat yang merupakan salah satu produk unggulan kehutanan di Provinsi Kalimantan Selatan cenderung mengalami penurunan dari tahun 2016 sampai tahun 2020. Hal tersebut disebabkan beberapa faktor diantaranya usaha izin pemanfaatan hasil hutan kayu maupun produksi kayu yang memang menurun. Namun demikian, sub sektor kehutanan terus melakukan perbaikan melalui reboisasi dan rehabilitasi lahan hutan sehingga perkembangannya terus mengalami peningkatan dari tahun 2016 sampai 2021 untuk lebih detailnya bisa di lihat tabel 2.79. dibawah;



Tabel 2.84. Perkembangan Produksi Kayu Bulat (m³) di Provinsi Kalimantan Selatan Tahun 2016 - 2020

NO	NAMA PERUSAHAAN	TAHUN										JUMLAH	
		2016		2017		2018		2019		2020		BAT AN G	VOLU ME (M3)
		BAT AN G	VOL UME (M3)	BAT AN G	VOL UME (M3)	BAT AN G	VOL UME (M3)	BAT AN G	VOL UME (M3)	BAT AN G	VOL UME (M3)		
I A	IUPHHK-HA (HPH) Kabupaten Tabalong												
	1 PT. Aya Yayang Indonesia	3.607	17.356,18	6.028	22.334,77	4.470	16.569,08	4.762	17.624,94	4.771	17.008,49	23.638	90.893,46
	2 PT. Elbana Abadi Jaya	-	-	-	-	-	-	-	-	-	-	-	-
3	PT. Hasnur Jaya Utama	-	-	363	1.630,79	-	-	-	-	-	-	363	1.630,79
B	Kabupaten Kotabaru												
	1 PT. Inhutani II (Pulau Laut)	-	16.619,25	-	2.975,44	-	16.245,55	-	8.985,71	-	7.176,45	-	52.002,40
2	PT. Inhutani II Unit Senakin	-	-	-	834,10	-	1.004,26	-	1.148,31	-	-	-	2.986,67
C	Kabupaten Tanah Bumbu												
	2 PT. Kirana Chatulistiwa	-	21.169,66	-	-	-	-	-	-	-	-	-	21.169,66
	3 PT. Batulicin Bumi Bersujud (HTI)	-	2.759,21	-	9.275,98	-	5.653,74	-	1.169,31	-	1.243,61	-	20.101,85
	4 PT. Jhonlin Agro Mandiri	-	-	-	325,56	-	2.308,92	-	4.235,28	-	1.559,25	-	8.429,01
D	Kabupaten Tanah Laut												
	1 PT. Hutan Rindang Banua	-	#### ####	-	80.148,67	-	7.866,81	-	9.463,89	-	3.793,63	-	205.146,86
III A	IPK/IPPKH/HGU/P ERORANGAN Kabupaten Tabalong												
	1 PT. Adaro Indonesia	-	-	-	-	-	-	-	510,64	-	-	-	510,64
2	PT. Adaro SK.267	-	-	-	-	-	-	-	-	-	360,03	-	360,03
B	Kabupaten Kotabaru												
1	PT. Kalimantan Energi Lestari	-	-	-	209,29	-	635,24	-	624,14	-	9,39	-	1.478,06



NO.	NAMA PERUSAHAAN	TAHUN										JUMLAH	
		2016		2017		2018		2019		2020		BAT AN G	VOLU ME (M3)
		BAT AN G	VOLU ME (M3)	BAT AN G	VOLU ME (M3)	BAT AN G	VOLU ME (M3)	BAT AN G	VOLU ME (M3)	BAT AN G	VOLU ME (M3)		
2	PT. Banjar Asri	-	-	-	392,66	-	-	-	-	-	-	-	392,66
3	UD. Sarah Mulia	-	774,88	-	190,51	-	-	-	-	-	-	-	965,39
4	PHAT Abdul Basid	-	-	-	-	-	-	-	-	-	130,43	-	130,43
5	PHAT BAIHAQI	-	-	-	-	-	-	-	-	-	73,79	-	73,79
C Kabupaten Tanah Bumbu													
1	CV. Hidup Hidayah Ilahi	-	-	-	43,65	-	-	-	231,26	-	-	-	274,91
2	PT. Tunas Inti Abadi	-	-	-	-	-	-	-	-	-	-	-	-
3	PT. Borneo Indobara	-	1.559,97	-	-	-	-	-	2.401,80	-	23.348,36	-	27.310,13
4	PT. Mitra Setia Tanah Bumbu	-	-	-	-	-	323,69	-	194,26	-	-	-	517,95
5	IPPKH PT. Borneo Indobara	-	-	-	-	-	-	-	-	-	6.190,14	-	6.190,14
D Kabupaten Tanah Laut													
1	CV. Faris Motor	-	431,50	-	655,72	-	-	-	-	-	-	-	1.087,22
2	PT. Anugerah Lumbang Energi	-	-	-	-	-	-	-	8,10	-	-	-	8,10
E Kabupaten Tapin													
1	PT. Binuang Mitra Bersama	-	-	-	-	-	-	-	149,72	-	-	-	149,72
2	PT. Bhumi Rantau Energi	-	-	-	-	-	-	-	-	-	409,01	-	409,01
3	IPPKH PT. Bhumi Rantau Energi	-	-	-	-	-	-	-	457,08	-	143,10	-	600,18
4	IPPKH SK808 PT. Bhumi Rantau Energi	-	-	-	-	-	-	-	-	-	7,44	-	7,44
	JUMLAH	3.607	####	6.391	####	4.470	50.607,29	4.762	47.204,44	14.691	61.453,12	24.001	442.826,50

e. Energi dan Sumber Daya Alam

Provinsi Kalimantan Selatan memiliki potensi pertambangan yang didominasi oleh komoditas batubara dan bijih besi. dimana sektor



pertambangan dan penggalian memberikan kontribusi PDRB yang signifikan. Perkembangan produksi batubara pada tahun 2020 sebesar 84,688,476.23 PKP2B ton. sedangkan produksi batubara untuk IUP 63,195,372.03 ton 2020. untuk lebih jelasnya bisa di lihat pada tabel di bawah dari tabel 2.76, 2.77 dan tabel 2.80.

Tabel 2.85. Jumlah Produksi Batubara Provinsi Kalimantan Selatan Tahun 2016 - 2020

No	Produksi Batubara	2016	2017	2018	2019	2020
1	PKP2B (Ton)	91,606,240.22	77,504,581.87	84,165,741.28	79,159,505.21	84,688,476.23
2	IUP (Ton)	60,122,225.01	70,501,664.40	76,508,203.71	69,663,928.22	63,195,372.03
	Total	151,728,465.23	148,006,246.27	160,673,944.99	148,823,433.43	147,883,848.26

Sumber: Dinas ESDM Prov. Kalsel Tahun 2021

Tabel 2.86. Data Penjualan Batubara di Provinsi Kalimantan Selatan

No	Tahun	Keperluan	PKP2B (Ton)	IUP (Ton)	Total (Ton)
1	2016	Domestik	38,263,438.98	29,250,424.33	151,979,326.40
		Ekspor	55,565,267.17	28,900,195.92	
2	2017	Domestik	26,529,896.65	35,194,223.65	132,841,869.98
		Ekspor	37,378,771.67	33,738,978.01	
3	2018	Domestik	28,886,821.44	33,398,611.31	151,208,798.83
		Ekspor	47,303,998.18	41,619,367.90	
4	2019	Domestik	28,844,142.74	33,710,100.39	151,691,531.89
		Ekspor	54,105,491.00	35,031,797.76	
5	2020	Domestik	32,918,656.86	35,778,486.51	152,386,886.74
		Ekspor	56,461,786.68	27,227,956.69	

Sumber: Dinas ESDM Prov. Kalsel Tahun 2021

Tabel 2.87. Jumlah IUP di Kab/Kota Provinsi Kalimantan Selatan Tahun 2020

No	Kabupaten	IZIN USAHA PERTAMBANGAN						Total IUP/Kabupaten
		Batubara	Logam	Mineral Bukan Logam	Batuan	IUP PMA/Terbitaln Pusat	Jumlah IUP PMDN	
1	Tabalong	17	0	1	7	2	25	27
2	Balangan	10	2	0	2	3	14	17
3	Hulu Sungai Selatan	2	0	0	3	0	5	5



No.	Kabupaten	IZIN USAHA PERTAMBANGAN						
		Batubara	Logam	Mineral Bukan Logam	Batuan	IUP PMA/Terbitan Pusat	Jumlah IUP PMDN	Total IUP/Kabupaten
4	Hulu Sungai Tengah	0	0	0	3	0	3	3
5	Tapin	14	1	0	6	0	21	21
6	Banjar	29	0	1	35	1	65	66
7	Barito Kuala	0	0	0	1	0	1	1
8	Tanah Laut	46	6	0	31	0	83	83
9	Tanah Bumbu	57	3	0	8	3	68	71
10	Kotabaru	25	4	9	16	3	54	57
JUMLAH		200	16	11	112	12	339	351

Sumber: Dinas ESDM Prov. Kalsel Tahun 2021

Perkembangan fasilitas listrik di Provinsi Kalimantan Selatan cukup signifikan dimana terlihat pada banyaknya pelanggan listrik yang terus mengalami peningkatan. Baik pelanggan rumah tangga, usaha, industri, maupun umum terjadi kenaikan yang cukup menjanjikan dimana jumlah pelanggan keseluruhan mencapai 1.249.891 pelanggan pada tahun 2019, dimana pada tahun 2020 jumlah pelanggan hanya sebanyak 1.300.110 pelanggan. Jumlah Pelanggan PT. PLN Persero Kalselteng 2013 - 2020 bisa dilihat ditabel di bawah;

Tabel 2.88. Jumlah Peningkatan Pelanggan Listrik di Kalimantan Selatan Tahun Tahun 2016 - 2020

Pelanggan	2013	2014	2015	2017	2018	2019	2020
Sosial [S]	21.054	22.35	23.886				
Rumah Tangga [R]	838.911	875.618	923.096	1.017.787	1.086.302		
Bisnis [B]	37.13	41.166	44.353	53.449	55.784		
Industri [I]	492	504	527	602	632		
Publik [P]	5.945	6.356	6.79	37.337	40.328		
Jumlah	903.532	945.994	998.652	1.109.175	1.183.046	1.249.891	1.300.110

Sumber: BPS. Prov Kalsel 2021



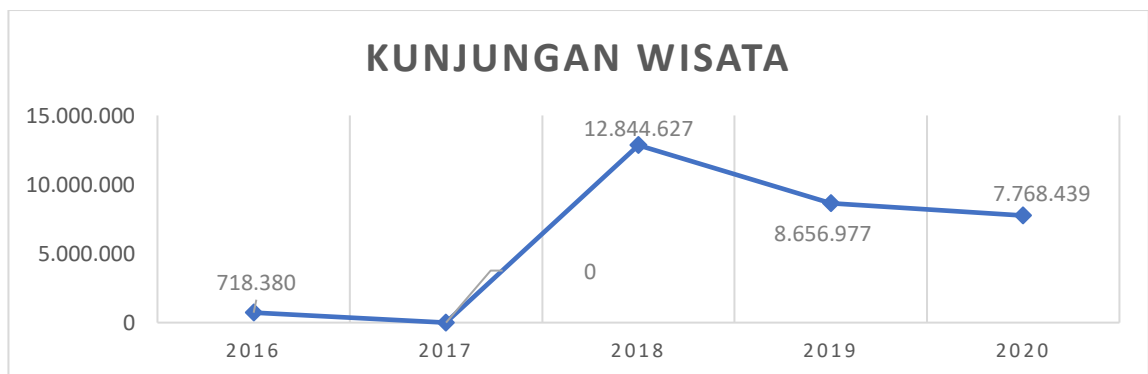
Tabel 2.89. Jumlah Pelanggan Listrik menurut Kabupaten Kota di Provinsi Kalimantan Selatan 2014 - 2020

Kabupaten/Kota	2014	2015	2016	2017	2018	2019	2020
Tanah Laut	59,862	80,404	104,163	111,249	118,655	126,240	131,634
Kotabaru	36,955	49,409	39,268	40,189	50,737	55,303	59,373
Banjar	94,136	120,100	106,421	112,392	119,522	126,793	132,370
Barito Kuala	69,700	75,017	79,893	85,237	91,425	97,435	101,210
Tapin	55,798	50,911	61,344	65,437	69,696	73,294	76,381
Hulu Sungai Selatan	52,185	54,577	56,698	61,978	65,456	69,386	72,022
Hulu Sungai Utara	65,646	68,836	70,919	74,305	80,826	84,875	87,482
Hulu Sungai Tengah	64,936	54,562	72,149	75,470	78,301	82,267	84,467
Tabalong	53,342	69,472	58,567	61,729	64,938	68,282	71,043
Tanah Bumbu	95,193	70,315	65,214	72,389	77,814	83,905	88,617
Balangan	23,993	25,599	26,830	28,463	30,485	32,292	33,995
Banjarmasin	181,761	180,353	193,878	201,102	208,444	215,606	221,301
Banjarbaru	95,589	99,096	111,061	119,235	126,747	134,213	140,215
Kalimantan Selatan	949,096	998,651	1,046,405	1,109,175	1,183,046	1,249,891	1,300,110

Sumber: Bps Prov. Kalsel dalam Angka 2021

f. Pariwisata

Provinsi Kalimantan Selatan memiliki potensi obyek wisata yang layak untuk diperhitungkan sebagai daya tarik wisatawan baik dalam maupun luar negeri. Hal ini terlihat perkembangan jumlah wisatawan yang berkunjung yang terus meningkat dari tahun ke tahun. Pada tahun 2016, jumlah wisatawan yang berkunjung ke Provinsi Kalimantan Selatan baik domestik maupun mancanegara mencapai 654.787 wisatawan dimana sebelumnya pada tahun 2020 hanya 7,768,439 wisatawan saja yang berkunjung dan meningkat cukup signifikan di setiap tahunnya.



Sumber: BPS Kalsel Dalam Angka. 2021

Gambar 2.21. Kunjungan Wisatawan di Provinsi Kalsel Tahun 2016-2020



g. Perdagangan

Nilai ekspor menjadi salah satu pilihan menarik dalam menumbuhkembangkan perekonomian Provinsi Kalimantan Selatan sekaligus perekonomian nasional. Pada perkembangannya, komoditas produk tambang mendominasi ekspor di Provinsi Kalimantan Selatan dimana pada tahun 2020 sebesar 2,585,585.00 ton dimana angka tersebut memiliki nilai ekspor sebesar US\$ 36,097,854. dan di sektor Karet alam juga berkontribusi sebesar 108,787,036.65 ton dimana angka tersebut memiliki nilai US\$ 3,959,239,077 untuk lebih jelasnya bisa dilihat dari tabel dibawah;

Tabel 2.90. Volume dan Nilai Realisasi Ekspor Menurut Komoditas Provinsi Kalimantan Selatan. Tahun 2020

Komoditas	Volume (Ton)	Nilai (000 US\$)
Kelapa Sawit	Volume (ton)	Nilai FOB (US\$)
Karet Alam	108,787,036.65	3,959,239,077
Kayu	1,127,844.15	781,783,869
Rotan	351,110.08	270,371,563
Perikanan	56,493.42	33,416,085
Produk Tambang	2,585,585.00	36,097,854
Produk Lainnya	177,167.74	22,073,697
Total	103,035.88	826,517,384.00

Sumber: BPS. Provinsi Kalimantan Selatan Dalam Angka. 2021

h. Industri

Perindustrian di Provinsi Kalimantan Selatan mengalami perkembangan yang menunjukkan sisi positif dalam membentuk struktur perekonomian wilayah. Kontribusi sektor industri pengolahan terhadap perekonomian makro di Kalimantan Selatan pada tahun 2020 cukup dominan dimana besarnya mencapai 13.52% atau menurun dibandingkan tahun 2019 (13.64%) dan data yang sekarang masih data sementara. Perkembangan sektor dikarenakan sejumlah potensi ekonomi yang berada di wilayah Kalimantan Selatan seperti sumber daya alam yang melimpah, sumber daya manusia, hingga investor yang menanamkan modalnya untuk kepentingan bersama.

Pertumbuhan lapangan usaha industri pengolahan di dalam PDRB Kalimantan Selatan dari tahun 2015 sampai 2020 mengalami fase naik turun dari 3.50 % (2015) menjadi -3.38% (2020) dan meningkat menjadi 1.45% (2019). untuk lebih jelasnya bisa di lihat pada tabel dibawah;

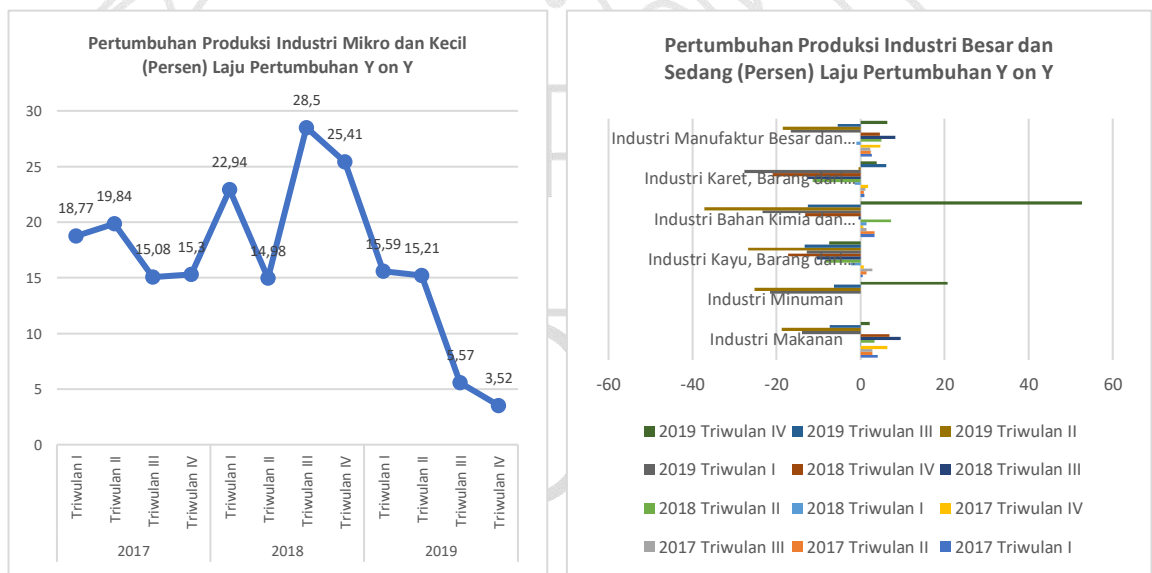


Tabel 2.91. Perkembangan Pertumbuhan dan Kontribusi Lapangan Usaha Industri Pengolahan di Kalimantan Selatan Tahun 2015-2020

Uraian	2015	2016	2017	2018	2019*	2020**
Pertumbuhan (%)	3.50	6.42	6.61	4.23	1.45	-3.38
Kontribusi terhadap PDRB (ADHB)(%)	13.39	13.98	14.39	14.00	13.64	13.52

Sumber: BPS Kalsel. 2019

Pertumbuhan produksi dari Industri Kecil dan Mikro mengalami fluktuasi dari tahun 2017 sampai dengan 2019. sedangkan industri besar dan sedang cenderung mengalami penurunan dari grafik dibawah menunjukkan bahwa Pertumbuhan Produksi Industri Mikro Naik Turun dari tahun ke tahun. sedangkan Pertumbuhan Produksi Industri Besar juga mengalami penurunan yang signifikan bisa di lihat dari gambar di bawah;



Sumber: BPS Prov Kalsel. 2021

Gambar 2.22. Pertumbuhan Produksi Industri Kecil dan Menengah serta Industri Besar dan Sedang Per Triwulan Tahun 2017 - 2019 (year to year)

2.4. ASPEK DAYA SAING DAERAH

Setiap wilayah di Indonesia memiliki keanekaragaman sumber daya yang menjadikan setiap daerah dapat berbeda dalam merencanakan pembangunannya. Terlebih lagi dalam hal daya saing daerah. dimana daya saing tersebut merupakan optimalisasi



penyelenggaraan otonomi daerah sesuai dengan potensi, kekhasan, dan unggulan daerah terutama sumber daya baik alam maupun manusianya. Hal tersebut akan menjadi salah satu faktor keberhasilan pembangunan ekonomi yang memiliki keterkaitan dengan tujuan pembangunan daerah sehingga akan tercapai tujuan pembangunan daerah yang hakiki. Terkait dengan aspek daya saing daerah diuraikan tentang kemampuan ekonomi daerah, fasilitas wilayah/infrastruktur, iklim berinvestasi, dan sumber daya manusia.

2.4.1. KEMAMPUAN EKONOMI DAERAH

Kemampuan ekonomi daerah dalam kaitannya dengan daya saing daerah adalah terkait dengan kapasitas ekonomi daerah dimana daerah harus memiliki daya tarik (*attractiveness*) bagi pelaku ekonomi. Oleh karena itu, dalam perencanaan pembangunan perlu adanya tinjauan terhadap kemampuan ekonomi daerah yang bertujuan untuk mengetahui kualitas pertumbuhan ekonomi daerah dimana semakin baik kualitas pertumbuhan ekonomi suatu daerah maka semakin tinggi pula daya saing daerah tersebut dengan daerah lain.

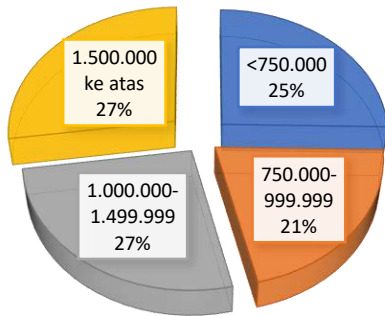
1. Pengeluaran Konsumsi Rumah Tangga Per Kapita

Pada aspek kemampuan ekonomi daerah, salah satu indikator adalah pengeluaran rata-rata per kapita selama sebulan. Pengeluaran penduduk akan merepresentasikan pendapatan yang diterima dalam sebulan sehingga akan terlihat tingkat kesejahteraan masyarakat Provinsi Kalimantan Selatan. Pengeluaran rata-rata per kapita di Provinsi Kalimantan Selatan secara umum mengalami kenaikan di setiap periodenya yang dikarenakan adanya berbagai hal seperti laju inflasi, peningkatan arus komoditas barang, hingga perubahan gaya hidup masyarakat. Pada tahun 2017, Pengeluaran perkapita sebulan penduduk Kalimantan Selatan sebagian besar terdapat pada golongan pengeluaran 500.000 – 749.999 rupiah yaitu sebanyak 24.83 persen.

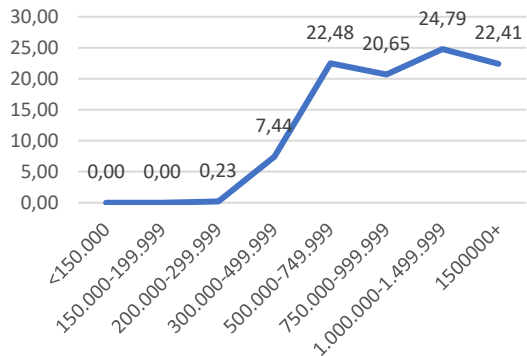
Rata-rata pengeluaran perkapita sebulan penduduk Kalimantan Selatan sebagian besar digunakan untuk pengeluaran makanan yaitu sebesar 22.41 persen sedangkan rata-rata pengeluaran perkapita sebulan untuk non makanan sebesar 24.79 persen, yang mengindikasikan bahwa masyarakat masih cukup tinggi upayanya dalam memenuhi kebutuhan primer.



Persentase Penduduk Menurut Kelompok Pengeluaran, Tahun 2020



Persentase Pengeluaran per Kapita Sebulan Tahun 2020



Sumber: BPS Prov. Kalsel 2021

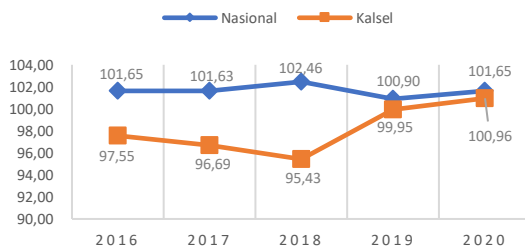
Gambar 2.23. Persentase Penduduk Menurut Kelompok Pengeluaran Per Kapita Tahun 2020 dan Peningkatan Konsumsi Rumah Tangga di Provinsi Kalsel Tahun 2020

1. Nilai Tukar Petani

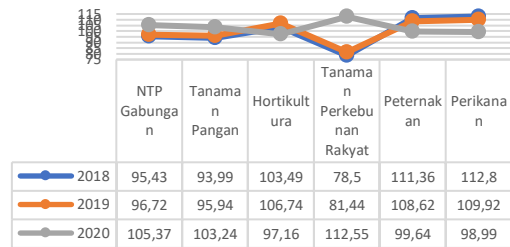
Nilai Tukar Petani (NTP) yang diperoleh dari perbandingan indeks harga yang diterima petani terhadap indeks harga yang dibayar petani. merupakan salah satu indikator untuk melihat tingkat kemampuan/daya beli petani di pedesaan. NTP juga menunjukkan daya tukar (term of trade) dari produk pertanian dengan barang dan jasa yang dikonsumsi maupun untuk biaya produksi. Semakin tinggi NTP, relatif semakin kuat pula tingkat kemampuan/daya beli petani. Nilai Tukar Petani rata-rata Kalimantan Selatan dibandingkan dengan Nasional dari tahun 2016 sampai 2020 cenderung mengalami peningkatan. dimana NTP rata-rata tahun 2016 Kalimantan Selatan berada di bawah NTP Nasional yaitu sebesar 101.65 dan persentasenya pun naik turun hingga di tahun 2020 rata-rata NTP Kalimantan Selatan menjadi 101.65 atau berada di atas NTP Nasional dengan nilai sebesar 100.96. Jika dilihat berdasarkan sub sektor, sub sektor perikanan, peternakan dan hortikultura yang mempunyai kecenderungan meningkat dari tahun 2018 sampai 2020. sedangkan subsektor tanaman pangan dan subsektor Tanaman Perkebunan Rakyat cenderung menurun. NTP sub sektor perikanan mempunyai nilai paling tinggi dan NTP subsektor Tanaman Perkebunan Rakyat mempunyai NTP terendah pada tahun 2020. sebagaimana dapat dilihat pada gambar 2.24.



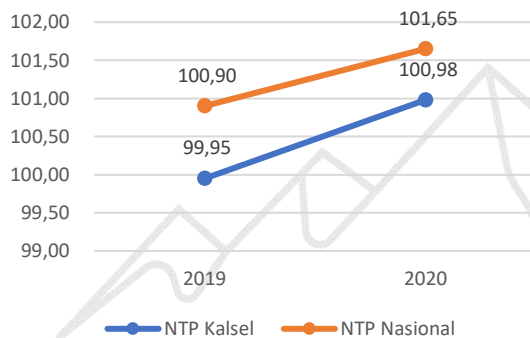
NILAI TUKAR PETANI KALIMANTAN SELATAN DAN NASIONAL TAHUN 2016-2020



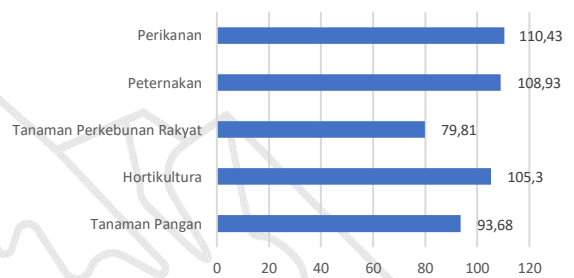
Nilai Tukar Petani Menurut Sub Sektor Kalimantan Selatan, 2016-2020



Nilai Tukar Petani dan Rata-rata Tahun 2019 - 2020



NTP Menurut Sektor Tahun 2020



Sumber: BPS Prov. Kalsel

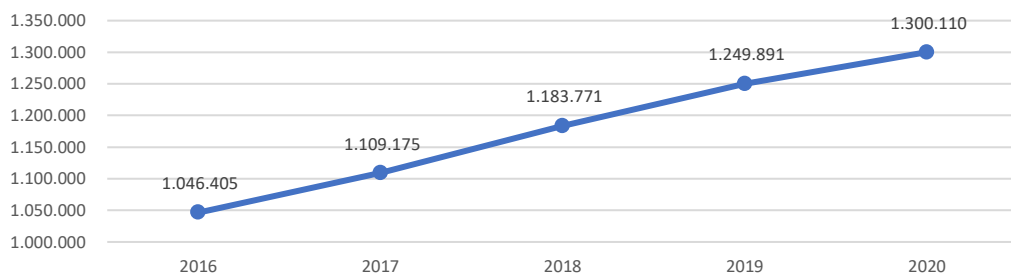
Gambar 2.24. Nilai Tukar Petani Kalimantan Selatan dan Rata-rata Nasional Tahun 2016-2020

2.4.2. FASILITAS WILAYAH/INFRASTRUKTUR

1. Energi

Perkembangan fasilitas listrik di Provinsi Kalimantan Selatan cukup signifikan. terlihat dari terus meningkatnya jumlah pelanggan listrik. Baik pelanggan rumah tangga. usaha. industri. maupun umum terjadi kenaikan. Jumlah pelanggan listrik tahun 2019 mencapai 1,249,891 pelanggan meningkat menjadi 1,300,110 pelanggan pada tahun 2020 atau meningkat 4.02%.

Peningkatan Jumlah Pelanggan Listrik di Kalimantan Selatan Tahun Tahun 2016 - 2020



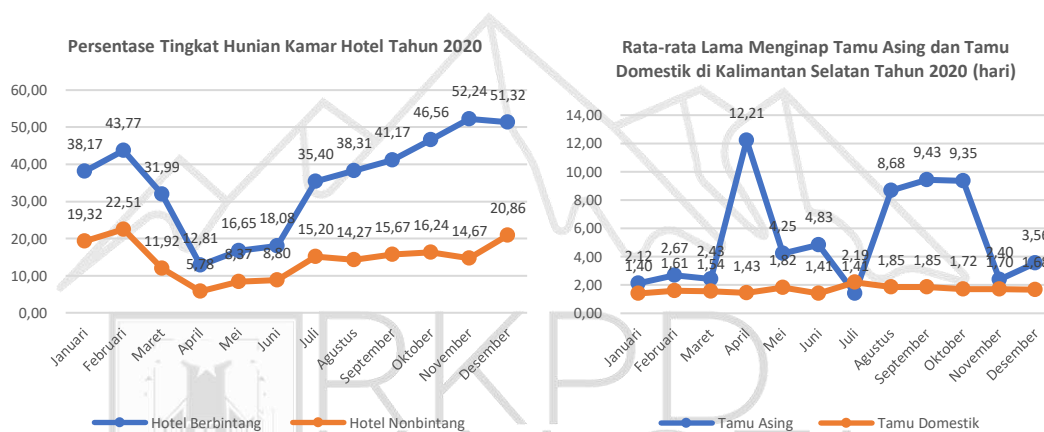
Sumber BPS Prov. Kalsel 2020

Gambar 2.25. Gambar Peningkatan Jumlah dan Persentase Pengguna Listrik Menurut Jenis Pelanggan di Kalimantan Selatan Tahun 2016 - 2020



2. Hotel

Tingkat hunian kamar hotel berbintang di Provinsi Kalimantan tahun 2020 rata-rata 51.32 % untuk Hotel Berbintang dan 20.86 % untuk Hotel Nonbintang pada Bulan Desember. atau secara umum berada di bawah 50% rata-rata per bulannya Jika dilihat rangenya. tingkat hunian kamar tertinggi pada hotel berbintang di Kalimantan Selatan sebesar 52.24% pada bulan November dan terendah sebesar 5.78% pada bulan April di karenakan adanya Pandemi Covid-19. Jika dilihat dari lama menginap tamu asing dan domestik. maka lama menginap tamu asing pada tahun 2020 rata-rata 3.30 malam dan tamu domestik rata-rata 1.67 malam.



Sumber: BPS Kalsel. Diolah 2021

Gambar 2.26. Gambar Tingkat Penghunian Kamar per Bulan di Provinsi Kalsel Tahun 2020 dan Rata-rata Lama Menginap tamu Asing dan tamu Domestik

2.4.3. SUMBER DAYA MANUSIA

1. Ketenagakerjaan

Dependency Ratio atau rasio ketergantungan merupakan suatu indikator yang dapat mengindikasikan suatu wilayah apakah tergolong maju atau tidak dari segi demografi. Rasio ketergantungan menunjukkan ketergantungan antara penduduk produktif terhadap penduduk non produktif.

Di Provinsi Kalimantan Selatan. rasio ketergantungan pada tahun 2014 mencapai 48.90 yang berarti dari 100 penduduk usia produktif akan menanggung beban sebanyak 48-49 penduduk usia non produktif. Rasio ketergantungan juga dibagi menjadi dua yakni rasio ketergantungan muda (43.30) dan rasio ketergantungan tua (5.61). Dari kedua rasio tersebut. terlihat bahwa beban tanggungan didominasi terhadap usia non produktif muda yang berumur 0-14 tahun yang



mencapai 43-44 penduduk yang harus ditanggung. Penduduk usia non produktif tua hanya sebanyak 5-6 penduduk saja yang harus ditanggung bebannya oleh 100 penduduk usia produktif.

Tabel 2.92. Rasio Ketergantungan di Provinsi Kalimantan Selatan. 2020

Uraian	Nilai
Jumlah Penduduk	4,073,584
Penduduk Usia Produktif (15-64 tahun)	2,889,012
Penduduk Usia Non Produktif 0-14 tahun	975,056
Penduduk Usia Non Produktif 65+	179,968
Rasio Ketergantungan Muda	33.75
Rasio Ketergantungan Tua	6.23
Rasio Ketergantungan	39.98

Sumber: BPS Kalsel Tabel Dinamis. 2021

2.5. EVALUASI PELAKSANAAN PROGRAM DAN KEGIATAN RKPD SAMPAI TAHUN BERJALAN DAN REALISASI RPJMD

2.5.1. EVALUASI REALISASI RKPD TAHUN 2019

Permendagri 86 Tahun 2017 tentang Tata Cara Perencanaan, Pengendalian Dan Evaluasi Pembangunan Daerah. Tata Cara Evaluasi Rancangan Peraturan Daerah Tentang Rencana Pembangunan Jangka Panjang Daerah Dan Rencana Pembangunan Jangka Menengah Daerah. Serta Tata Cara Perubahan Rencana Pembangunan Jangka Panjang Daerah, Rencana Pembangunan Jangka Menengah Daerah, Dan Rencana Kerja Pemerintah Daerah. mengamanatkan bahwa Evaluasi dan pengendalian RKPD perlu dilakukan untuk melihat sejauh mana konsistensi RKPD dengan RPJMD serta kesesuaian antara capaian pembangunan daerah dengan indikator-indikator kinerja yang telah ditetapkan.

Hasil evaluasi dan pengendalian RKPD untuk Semester II Tahun 2020 Provinsi Kalimantan Selatan diperoleh bahwa total 48 SKPD dan lingkup Pemerintah Provinsi Kalimantan Selatan selaku pengelola anggaran baik belanja langsung maupun belanja tidak langsung, berkewajiban untuk memasukkan laporan capaian kinerja dari pelaksanaan Rencana Kerja SKPD dari Bulan Januari sampai dengan



Bulan Desember 2020 per triwulan, dan menyampaikan pelaporan pelaksanaan DPA SKPD masing-masing sebagai bahan evaluasi.

Total anggaran Belanja Langsung semua SKPD di Provinsi Kalimantan Selatan tahun 2020 adalah sebesar Rp 2.877.496.652.398,00 sedangkan realisasi anggaran sampai dengan Semester II Tahun 2019 sebesar 91,15% atau Rp 2.622.929.040.537,40, dengan jumlah program dan kegiatan sebanyak 150 program dan 1.633 kegiatan dan untuk realisasi fisik sebesar 98,03%.

Tabel 2.93. Realisasi Fisik dan Keuangan Belanja Langsung APBD Provinsi Kalimantan Selatan Tahun 2020

Total Belanja Langsung	2.877.496.652.398
Realisasi Keuangan	2.622.929.040.537
Fisik - Sasaran	100,00 %
Fisik - Realisasi	98,03 %
Keuangan - Sasaran	100,00 %
Keuangan - Realisasi	91,37 %

Sumber: Bappeda Prov. Kalsel 2021 dan LRA SIPKD.

Dalam mengukur pencapaian hasil rencana kerja SKPD, dilakukan evaluasi hasil Rencana Kerja Perangkat Daerah Triwulan 4 Tahun 2020 mempedomani Permendagri Nomor 86 Tahun 2017. Selengkapnya jumlah SKPD dengan kriteria kinerja dan anggaran dapat dilihat pada tabel berikut.

Tabel 2.94. Jumlah SKPD Berdasarkan Kriteria Kinerja dan Kriteria Anggaran

Kriteria	Realisasi Capaian Kinerja		Realisasi Capaian Keuangan	
	Jumlah SKPD	%	Jumlah SKPD	%
Sangat Tinggi	11	22,92	34	70,83
Tinggi	19	39,58	7	14,58
Sedang	11	22,92	3	6,25
Rendah	4	8,33	1	2,08
Sangat Rendah	3	6,25	3	6,25
Total	48	100,00	48	100,00

Sumber: Bappeda Prov. Kalsel. 2021.



Tabel 2.95. Rekapitulasi Hasil Evaluasi RKPD Provinsi Kalimantan Selatan Semester II Tahun 2019

No	Urusan / Bidang Urusan Pemerintahan Daerah /SKPD		Realisasi Belanja Langsung APBD Provinsi Kalsel Tahun Anggaran 2020				Hasil Evaluasi Renja SKPD Tw 4 2020	
			Pagu Anggaran	Realisasi Anggaran	% Realisasi Keuangan	% Realisasi Fisik	Realisasi Capaian Kinerja	Realisasi Capaian Anggaran
I. URUSAN PEMERINTAHAN WAJIB (TERKAIT PELAYANAN DASAR)								
A.	PENDIDIKAN							
1	DINAS PENDIDIKAN DAN KEBUDAYAAN		647.429.436.630	580.097.656.004	89.61	91.00	53.65	70.10
2	BALAI TEKNOLOGI INFORMASI DAN KOMUNIKASI PENDIDIKAN		29.477.848.380	28.440.800.845	96.5	100		
B.	KESEHATAN							
3	DINAS KESEHATAN		150.092.816.931	134.793.421.200	89.81	95.42	74.96	87.31
4	BALAI PELATIHAN KESEHATAN		10.248.123.125	8.741.707.327	85.30	100		
5	LABORATORIUM KESEHATAN		5.121.597.078	5.030.566.309	98.22	95.45		
6	BALAI KESEHATAN OLAHRAGA MASYARAKAT		1.776.888.887	1.634.522.712	91.99	100		
7	INSTALASI FARMASI		8.330.064.314	7.099.559.910	85.23	100		
8	RUMAH SAKIT UMUM DAERAH ULIN BANJARMASIN		53.156.553.113	52.772.525.763	99.28	100	33.21	61.01
9	BLUD RSUD ULIN		382.301.474.694	433.403.725.920	113.37	113.96		
10	RUMAH SAKIT JIWA SAMBANG LIHUM		28.152.138.000	26.389.395.293	93.74	97.70	73.39	73.13
11	BLUD RSJ SAMBANG LIHUM		26.472.192.101	100.896.610.456	381.14	101.00		
12	RUMAH SAKIT UMUM DR. H.MOCH ANSARI SALEH		18.195.484.893	15.458.964.477	84.96	88.02	53.50	69.60
13	BLUD RS ANSARI SALEH		180.688.001.270	127.137.529.367	70.36	100		
14	RUMAH SAKIT GIGI DAN MULUT GUSTI HASAN AMAN		20.756.126.824	19.508.010.982	93.99	93.99		
C.	PEKERJAAN UMUM DAN PENATAAN RUANG							



No	Urusan / Bidang Urusan Pemerintahan Daerah /SKPD		Realisasi Belanja Langsung APBD Provinsi Kalsel Tahun Anggaran 2020				Hasil Evaluasi Renja SKPD Tw 4 2020	
			Pagu Anggaran	Realisasi Anggaran	% Realisasi Keuangan	% Realisasi Fisik	Realisasi Capaian Kinerja	Realisasi Capaian Anggaran
	15	DINAS PEKERJAAN UMUM DAN PENATAAN RUANG	398.098.508.753	376.201.351.926	94.50	96.91	43.65	70.32
	16	LABORATORIUM BAHAN KONTRUKSI	2.030.176.705	1.892.551.240	93.22	100		
	17	BALAI PENGELOLAAN AIR MINUM BANJARBAKULA	13.786.494.030	11.713.049.828	84.96	100		
D.	PERMUKIMAN & PERUMAHAN							
	18	DINAS PERUMAHAN RAKYAT DAN KAWASAN PERMUKIMAN	17.096.907.000	16.794.151.901	98.23	100	51.52	60.39
E.	KETENTRAMAN KETERTIBAN UMUM DAN PERLINDUNGAN MASYARAKAT							
	19	BADAN KESATUAN BANGSA DAN POLITIK	9.509.174.535	7.172.399.828	75.43	95.69	54.25	65.38
	20	BADAN PENANGGULANGAN BENCANA DAERAH	7.046.817.915	6.042.123.369	85.74	100	45.57	58.06
	21	SATUAN POLISI PAMONG PRAJA DAN PEMADAM KEBAKARAN	21.170.144.000	19.593.300.901	92.55	99.11	55.20	66.19
F.	SOSIAL							
	22	DINAS SOSIAL	22.341.246.562	20.852.303.028	93.34	100	50.83	69.05
	23	PANTI SOSIAL BINA NETRA FAJAR HARAPAN	4.330.210.000	4.114.943.273	95.03	100		
	24	PANTI SOSIAL ASUHAN ANAK BUDI MULIA	12.531.456.000	11.571.416.963	92.34	100		
	25	PANTI SOSIAL BINA REMAJA BUDI SATRIA	10.308.639.250	9.708.306.975	94.18	100		
	26	PANTI SOSIAL BINA WANITA MELATI	6.035.465.025	5.300.546.879	87.82	100		
	27	PANTI SOSIAL TRESNA WERDHA BUDI SEJAHTERA	10.619.827.920	10.098.560.112	95.09	100		
II. URUSAN PEMERINTAHAN WAJIB (TIDAK TERKAIT PELAYANAN DASAR)								
A.	TENAGA KERJA							
	28	DINAS TENAGA KERJA DAN TRANSMIGRASI	5.076.101.725	4.919.824.185	96.92	96.59	56.54	71.3



No	Urusan / Bidang Urusan Pemerintahan Daerah /SKPD		Realisasi Belanja Langsung APBD Provinsi Kalsel Tahun Anggaran 2020				Hasil Evaluasi Renja SKPD Tw 4 2020	
			Pagu Anggaran	Realisasi Anggaran	% Realisasi Keuangan	% Realisasi Fisik	Realisasi Capaian Kinerja	Realisasi Capaian Anggaran
	28	LABORATORIUM KESEHATAN DAN KESELAMATAN KERJA	5.121.597.078	5.030.566.309	98.22	100		
	29	BALAI LATIHAN KERJA	2.772.173.000	2.498.772.713	90.14	100		
B.	PEMBERDAYAAN PEREMPUAN DAN PERLINDUNGAN ANAK							
	30	DINAS PEMBERDAYAAN PEREMPUAN DAN PERLINDUNGAN ANAK	6.149.685.090	5.467.988.413	88.91	99.38	76.20	98.44
C.	PANGAN							
	31	DINAS KETAHANAN PANGAN	6.545.023.035	6.295.536.595	96.19	100	50.09	68.14
D.	LINGKUNGAN HIDUP							
	32	DINAS LINGKUNGAN HIDUP	9.855.138.700	9.408.674.520	95.47	100	44.04	62.00
	33	UPT KEBUN RAYA BANUA	2.289.503.550	2.215.834.160	96.78	96.78		
	34	UPT LABORATORIUM LINGKUNGAN	2.356.809.200	2.338.746.250	99.23	99.41		
E.	ADMINISTRASI KEPENDUDUKAN DAN CATATAN SIPIL							
	PENGENDALIAN PENDUDUK DAN KELUARGA BERENCANA							
	35	DINAS KEPENDUDUKAN PENCATATAN SIPIL DAN KB	3.322.149.387	3.024.611.924	91.04	100	58.29	72.65
F.	PEMBERDAYAAN MASYARAKAT DAN DESA							
	36	DINAS PEMBERDAYAAN MASYARAKAT DAN DESA	12.083.502.755	9.301.260.167	76.97	95.25	53.11	61.87
G.	PERHUBUNGAN							
	37	DINAS PERHUBUNGAN	15.604.218.410	14.454.122.314	92.63	100	46.79	56.02
H.	KOMUNIKASI DAN INFORMATIKA							
	38	DINAS KOMUNIKASI DAN INFORMATIKA	11.282.292.760	10.881.095.707	96.44	98.95	71.08	84.08



No	Urusan / Bidang Urusan Pemerintahan Daerah /SKPD		Realisasi Belanja Langsung APBD Provinsi Kalsel Tahun Anggaran 2020				Hasil Evaluasi Renja SKPD Tw 4 2020	
			Pagu Anggaran	Realisasi Anggaran	% Realisasi Keuangan	% Realisasi Fisik	Realisasi Capaian Kinerja	Realisasi Capaian Anggaran
I.	KOPERASI DAN UKM							
39	DINAS KOPERASI USAHA KECIL DAN MENENGAH		3.538.719.226	3.334.752.456	94.24	100	53.12	69.21
40	BALAI PELATIHAN KOPERASI DAN USAHA KECIL		3.582.373.000	3.346.640.408	93.42	100		
J.	PENANAMAN MODAL							
41	DINAS PENANAMAN MODAL DAN PELAYANAN TERPADU SATU PINTU		4.629.876.950	4.541.958.016	98.10	100	61.26	75.27
K.	KEPEMUDAAN DAN OLAH RAGA							
42	DINAS PEMUDA DAN OLAHRAGA		60.704.739.501	53.939.645.241	88.86	99.14	54.39	57.38
L.	KEBUDAYAAN							
43	TAMAN BUDAYA		5.442.338.675	4.789.457.546	88.00	100		
44	MUSEUM NEGERI LAMBUNG MANGKURAT		6.731.959.468	6.458.685.625	95.94	95.94		
M.	PERPUSTAKAAN							
45	DINAS PERPUSTAKAAN DAN KEARSIPAN		23.971.227.488	22.532.470.847	94.00	100	59.59	61.87
N.	KEARSIPAN							
45	DINAS PERPUSTAKAAN DAN KEARSIPAN		23.971.227.488	22.532.470.847	94.00	100	59.59	61.87
III. URUSAN PEMERINTAHAN PILIHAN								
A.	KELAUTAN DAN PERIKANAN							
46	DINAS KELAUTAN DAN PERIKANAN		5.015.163.904	4.706.703.187	93.85	95.02	60.24	59.19
47	BALAI PENERAPAN MUTU HASIL PERIKANAN (BPMHP)		1.107.444.000	1.052.987.451	95.08	95.06		
48	BALAI PERIKANAN BUDIDAYA AIR PAYAU DAN LAUT KARANG INTAN		1.230.418.001	1.228.761.503	99.87	99.87		



No	Urusan / Bidang Urusan Pemerintahan Daerah /SKPD		Realisasi Belanja Langsung APBD Provinsi Kalsel Tahun Anggaran 2020				Hasil Evaluasi Renja SKPD Tw 4 2020	
			Pagu Anggaran	Realisasi Anggaran	% Realisasi Keuangan	% Realisasi Fisik	Realisasi Capaian Kinerja	Realisasi Capaian Anggaran
	49	PELABUHAN PERIKANAN BANJARMASIN	4.812.553.300	4.767.454.708	99.06	100		
	50	PELABUHAN PERIKANAN MUARA KINTAP	1.780.449.076	1.737.812.980	97.61	97.61		
	51	PERIKANAN BUDIDAYA AIR PAYAU DAN LAUT KOTABARU	1.777.234.100	1.760.690.544	99.07	100		
B.	PARIWISATA							
	52	DINAS PARIWISATA	12.036.853.000	9.863.582.570	81.94	100	50.59	55.87
C.	PERTANIAN							
	53	DINAS TANAMAN PANGAN DAN HORTIKULTURA	13.551.216.572	13.041.245.774	96.24	100	69.94	87.24
	54	BALAI PERLINDUNGAN TANAMAN PANGAN DAN HORTIKULTURA	3.168.033.000	2.937.801.409	92.73	98.82		
	55	BALAI PENGAWASAN DAN SERTIFIKASI BENIH TANAMAN PANGAN DAN HORTIKULTURA	3.503.811.550	3.016.737.208	86.10	90.16		
	56	UPT. BALAI BENIH TANAMAN PANGAN DAN HORTIKULTURA	2.611.923.500	2.418.513.222	92.60	92.60		
	57	DINAS PERKEBUNAN DAN PETERNAKAN	16.740.365.600	15.602.862.895	93.21	100	61.51	71.51
	58	BALAI PENGAWASAN DAN SERTIFIKASI BENIH PERKEBUNAN	2.194.301.500	2.087.398.445	95.1	100		
	59	BALAI INSEMINASI BUATAN	2.462.620.000	2.372.290.940	96.33	100		
D.	KEHUTANAN							
	60	DINAS KEHUTANAN	24.662.696.479	24.427.241.557	99.05	99.46	80.39	122.5
	61	TAMAN HUTAN RAYA SULTAN ADAM	11.863.209.566	10.427.350.860	87.90	100		
	62	BALAI PERBENIHAN TANAMAN HUTAN	3.863.204.830	3.787.525.025	98.04	100		
	63	KESATUAN PENGELOLAAN HUTAN TANAH LAUT	1.800.042.000	1.756.842.990	97.60	100		
	64	KESATUAN PENGELOLAAN HUTAN KAYU TANGI	1.869.990.500	1.837.421.141	98.26	100		



No	Urusan / Bidang Urusan Pemerintahan Daerah /SKPD		Realisasi Belanja Langsung APBD Provinsi Kalsel Tahun Anggaran 2020				Hasil Evaluasi Renja SKPD Tw 4 2020	
			Pagu Anggaran	Realisasi Anggaran	% Realisasi Keuangan	% Realisasi Fisik	Realisasi Capaian Kinerja	Realisasi Capaian Anggaran
	65	KESATUAN PENGELOLAAN HUTAN CANTUNG	1.994.891.725	1.964.024.108	98.45	98.45		
	66	KESATUAN PENGELOLAAN HUTAN PULAU LAUT SEBUKU	1.989.884.000	1.974.705.339	99.24	100		
	67	KESATUAN PENGELOLAAN HUTAN TABALONG	2.409.886.200	2.351.644.140	97.58	100		
	68	KESATUAN PENGELOLAAN HUTAN KUSAN	1.745.553.400	1.741.497.800	99.77	100		
	69	KESATUAN PENGELOLAAN HUTAN BALANGAN	2.231.180.140	2.192.400.927	98.26	100		
	70	KESATUAN PENGELOLAAN HUTAN HULU SUNGAI	2.732.856.000	2.682.185.300	98.15	100		
E.	ENERGI SUMBER DAYA MINERAL							
	71	DINAS ENERGI DAN SUMBER DAYA MINERAL	12.101.926.350	10.659.896.210	88.08	100	55.39	82.15
	72	LABORATORIUM ENERGI DAN SUMBER DAYA MINERAL	1.589.652.375	1.534.179.996	96.51	100		
F.	PERDAGANGAN							
	73	DINAS PERDAGANGAN	3.625.335.000	3.145.207.562	86.76	95.18	19.65	24.59
	74	BALAI PENGUJIAN DAN SERTIFIKASI MUTU BARANG	1.412.216.100	1.352.585.754	95.78	100		
G.	PERINDUSTRIAN							
	75	DINAS PERINDUSTRIAN	5.449.767.760	3.709.279.913	68.06	90.42	61.73	67.83
	76	BALAI PENDIDIKAN DAN PELATIHAN INDUSTRI KAYU DAN LOGAM	626.632.000	605.551.500	96.64			
H.	TRANSMIGRASI							
	77	DINAS TENAGA KERJA DAN TRANSMIGRASI	5.076.101.725	4.919.824.185	96.92	96.59	56.54	71.3
IV. FUNGSI PENUNJANG URUSAN PEMERINTAHAN								
	78	SEKRETARIAT DAERAH	63.124.418.483	57.568.889.319	91.20	100	56.83	72.33
	79	BIRO PEMERINTAHAN & OTONOMI DAERAH SETDA	2.304.870.000	1.920.175.457	83.31	100	35.47	46.09



No	Urusan / Bidang Urusan Pemerintahan Daerah /SKPD	Realisasi Belanja Langsung APBD Provinsi Kalsel Tahun Anggaran 2020				Hasil Evaluasi Renja SKPD Tw 4 2020	
		Pagu Anggaran	Realisasi Anggaran	% Realisasi Keuangan	% Realisasi Fisik	Realisasi Capaian Kinerja	Realisasi Capaian Anggaran
80	BIRO HUKUM SETDA	3.694.901.415	2.805.738.702	75.94	94.76	48.66	72.33
81	BIRO ORGANISASI SETDA	2.705.702.626	2.432.754.328	89.91	100	52.27	71.96
82	BIRO ADMINISTRASI PEMBANGUNAN SETDA	1.243.942.175	1.189.361.676	95.61	100	53.82	53.27
83	BIRO KESEJAHTERAAN RAKYAT SETDA	4.797.807.000	3.254.911.902	67.84	80.84	48.58	55.53
84	BIRO ADMINISTRASI PIMPINAN SETDA	8.419.151.999	8.032.267.517	95.40	99.47	37.46	29.17
85	BIRO UMUM SETDA	20.041.321.500	16.560.476.417	82.63	98.44	28.09	35.91
86	BIRO PENGADAAN BARANG/JASA	4.038.618.000	3.718.003.543	92.06	100	44.56	50.74
87	BIRO PEREKONOMIAN	1.733.824.000	1.584.049.920	91.36	100	52.66	71.45
88	SEKRETARIAT DPRD	155.988.571.250	98.641.889.670	63.24	96.66	57.84	77.47
89	INSPEKTORAT DAERAH	12.803.553.000	11.304.069.742	88.29	95.50	50.32	74.2
90	BADAN PENGHUBUNG PEMERINTAH	7.915.684.636	7.580.526.595	95.77	95.77		
91	BADAN PENELITIAN DAN PENGEMBANGAN DAERAH	3.485.807.200	3.309.077.872	94.93	94.93	39.46	32.90
92	BADAN PERENCANAAN PEMBANGUNAN DAERAH	14.065.573.000	12.431.852.521	88.38	99.29	57.10	70.79
93	BADAN PENGEMBANGAN SUMBER DAYA MANUSIA	16.347.951.965	13.674.541.308	83.65	96.74	55.07	60.43
94	BADAN KEPEGAWAIAN DAERAH	12.221.371.000	10.205.228.062	83.50	91.75	73.91	78.04
95	BADAN KEUANGAN DAERAH	43.576.221.365	37.976.896.955	87.15	100	34.58	43.86
96	UPPD BANJARBARU	2.692.240.000	2.479.972.162	92.12	98.83		
97	UPPD PELAIHARI	2.034.920.672	1.901.166.776	93.43	100		
98	UPPD KOTABARU	2.088.242.200	1.866.614.250	89.39	96.21		



No	Urusan / Bidang Urusan Pemerintahan Daerah /SKPD		Realisasi Belanja Langsung APBD Provinsi Kalsel Tahun Anggaran 2020				Hasil Evaluasi Renja SKPD Tw 4 2020	
			Pagu Anggaran	Realisasi Anggaran	% Realisasi Keuangan	% Realisasi Fisik	Realisasi Capaian Kinerja	Realisasi Capaian Anggaran
99	UPPD MARTAPURA		2.221.066.667	2.065.927.218	93.02	100		
100	UPPD MARABAHAN		2.011.014.000	1.911.254.530	95.04	95.04		
101	UPPD RANTAU		1.659.622.775	1.564.837.882	94.29	100		
102	UPPD KANDANGAN		1.571.251.640	1.540.737.346	98.06	34.51		
103	UPPD BARABAI		1.516.970.991	1.493.356.513	98.44	29.67		
104	UPPD AMUNTAI		1.682.300.800	1.594.954.098	94.81	100		
105	UPPD TANJUNG		1.743.076.280	1.461.301.549	83.83	100		
106	UPPD BATULICIN		2.701.399.800	2.493.159.932	92.29	92.29		
107	UPPD PARINGIN		1.714.549.000	1.682.790.195	98.15	98.15		
108	UPPD BANJARMASIN I		3.748.333.700	3.536.264.078	94.34	100		
109	UPPD BANJARMASIN II		3.514.810.300	3.079.857.793	87.63	100		

Sumber : Emonev Bappeda Kalsel. LRA SIPKD Kalsel per tanggal 12 Januari 2021



2.5.2. EVALUASI REALISASI RPJMD TAHUN 2016-2021

Permendagri 86 Tahun 2017 tentang Pelaksanaan Peraturan Pemerintah Nomor 8 Tahun 2008 tentang Tahapan, Tatacara penyusunan, pengendalian dan Evaluasi pelaksanaan rencana pembangunan daerah, mengamanatkan bahwa Evaluasi dan pengendalian RKPD perlu dilakukan untuk melihat sejauh mana konsistensi RKPD dengan RPJMD.

Indikator kinerja makro merupakan tolok ukur kemajuan yang akan dicapai oleh perangkat pemerintah daerah dan seluruh masyarakat pemangku kepentingan (*stakeholders*) dalam mewujudkan visi dan prioritas dalam RPJMD melalui berbagai program dan kegiatan pembangunan. Penetapan indikator kinerja makro pembangunan daerah Provinsi Kalimantan Selatan Tahun 2016 - 2021 dapat diuraikan dalam tabel di bawah ini.

Tabel 2.96. Realisasi Capaian Indikator Kinerja Makro Provinsi Kalimantan Selatan dari Tahun 2020

NO	Indikator Kinerja Daerah	Realisasi 2019	Target RPJMD 2020	Target P-RKPD 2020	Realisasi 2020	Keterangan Capaian Tahun 2020			Kondisi Akhir Periode 2021
						Capaian Dari Target RPJMD	Capaian Dari Target P-RKPD 2020	Capaian Dari Tahun Sebelumnya	
1	Indeks Pembangunan Manusia (IPM)	70.72	71.38	71-71.8	70.91	Belum Tercapai	Belum Tercapai	Naik	71.0-71.8
2	Usia Harapan Hidup	68.49	69.28	68.7	68.66	Belum Tercapai	Belum Tercapai	Naik	69.64
3	Harapan Lama Sekolah (HLS)	12.52	13.41	13.33	12.68	Belum Tercapai	Belum Tercapai	Naik	13.7
4	Rata-Rata Lama Sekolah (RLS)	8.2	8.5	8.42	8.29	Belum Tercapai	Belum Tercapai	Naik	13.7
5	Angka Pengangguran	4.31	4.10-4.03	4.10-4.3	4.74**)	Belum Tercapai	Belum Tercapai	Turun	3.6-4.0
6	Pertumbuhan Ekonomi	4.08	4.28-4.78	3.1-3.6	-1.81	Belum Tercapai	Belum Tercapai	Turun	4.50-5.03
7	Angka Kemiskinan	4.47	4.03-4.02	5.2	4.38*)	Belum Tercapai	Belum Tercapai	Turun	3.96-4.01
8	Indeks Gini	0.334	0.333	0.332	0.332*)	Belum Tercapai	Belum Tercapai	Turun	0.333
9	IKLH	68.38	63	64	61.94	Belum Tercapai	Belum Tercapai	Turun	65
10	Tingkat Pertumbuhan Penduduk	1.47	1.48	1.38	1.47***)	Belum Tercapai	Tercapai	Naik	1.38

Sumber: RPJMD Prov. Kalsel 2016-2021, P-RKPD 2020, BPS Kalsel 2020

Berdasarkan tabel di atas dapat dilihat bahwa IPM pada tahun 2020 meningkat dari tahun sebelumnya menjadi 70.91. IPM dibentuk oleh tiga dimensi dasar, yaitu umur panjang dan hidup sehat (*a long and healthy life*), pengetahuan (*knowledge*), dan standard hidup layak (*decent standard of living*). Selama periode 2019 hingga 2020.



komponen pembentuk IPM juga mengalami peningkatan. Bayi yang baru lahir pada tahun 2020 memiliki peluang untuk hidup hingga 68.66 tahun, meningkat 0.17 tahun dibandingkan tahun sebelumnya. Anak-anak usia 7 tahun memiliki peluang untuk bersekolah selama 12.68 tahun, meningkat 0.16 tahun dibandingkan dengan tahun 2019. Sementara itu, penduduk usia 25 tahun ke atas secara rata-rata telah menempuh pendidikan selama 8.29 tahun, meningkat 0.09 tahun dibandingkan tahun sebelumnya. Pemerintah daerah memerlukan strategi percepatan atau akselerasi program dan kebijakan pembangunan daerah yang dapat mempercepat laju pertumbuhan angka IPM yang saat ini IPM Provinsi Kalimantan Selatan masih dibawah rata-rata IPM Nasional yaitu 71.94. Penguatan kebijakan sektoral yang perlu dimantapkan adalah sektor penguatan sistem Kesehatan, peningkatan kualitas pendidikan, peningkatan keterampilan, dan penanganan masalah sosial

Pertumbuhan ekonomi Provinsi Kalimantan Selatan pada tahun 2020 terkontraksi sebesar -1.81%, mengalami perlambatan dibandingkan tahun 2019 (4.08%). Selama tahun 2020, pertumbuhan ekonomi global diprediksi mengalami pertumbuhan -3.5 persen akibat pandemi Covid-19. Pertumbuhan ekonomi Kalsel dibandingkan dengan pertumbuhan nasional sebesar -2.19 (*y to y*). Pertumbuhan ekonomi 2020 jauh dibawah target RPJMD sebesar 4.28-4.78 dan penyesuaian perubahan target dalam Perubahan RKPD 2020 sebesar 3.1-3.6%. Beberapa kebijakan di level nasional juga sudah dikeluarkan oleh Pemerintah Pusat dalam merespon penanganan Pandemi Covid 19 antara lain Perppu Nomor 1 Tahun 2020 tentang Kebijakan Keuangan Negara dan Stabilitas Sistem Keuangan untuk Penanganan Pandemi Covid 19 dan Keputusan Bersama Kemendagri dan Kemenkeu Nomor 119/2813/SJ dan Nomor 177/KMK.07/2020 tentang Percepatan Penyesuaian APBD Tahun 2020 dalam rangka Penanganan Covid 19 serta Pengamanan Daya Beli Masyarakat dan Perekonomian Nasional. Di awal Tahun 2021, Pemerintah melalui Kementerian Keuangan juga melakukan penyesuaian Dana Alokasi Umum untuk penanganan Covid 19 di daerah.

Indeks Gini Rasio Kalimantan Selatan Per Maret tahun 2020 mengalami hasil yang lebih yaitu sebesar 0.332, lebih rendah dibanding tahun 2019 sebesar mencapai 0.334. Capaian ini lebih rendah dari target RPJMD untuk tahun 2020 sebesar 0.333. Capaian Indeks gini ini tentunya harus dipertahankan untuk mencapai target akhir capaian RPJMD tahun 2021 sebesar 0.332. Diperlukan implementasi kebijakan strategis yang mampu mempertahankan angka gini rasio seperti mendorong pertumbuhan sektor produksi (pertanian dan industri), sehingga bisa menyerap lebih banyak tenaga kerja di sektor formal dan meningkatkan akses UMKM terhadap kredit usaha yang diberikan oleh bank.

Tingkat pengangguran terbuka Per Agustus tahun 2020 sebesar 4.74%, meningkat dibandingkan tahun 2019 sebesar 4.31%. Capaian tingkat pengangguran ini masih berada dibawah target RPJMD untuk tahun 2020 yang ditargetkan antara 4.10-4.03%. Tingginya tingkat pengangguran tentunya tidak terlepas dari dampak kebijakan



Pembatasan Sosial Berskala Besar (PSBB) yang dilakukan pemerintah dalam rangka penanganan Pandemi Covid 19. Berdasarkan data BPS RI. Tingkat Pengangguran di Indonesia mencapai 7.07% dan 2.56 juta orang terdampak menjadi pengangguran karena pandemi Covid 19. Hal ini menjadi catatan untuk Provinsi Kalsel dalam pencapaian target akhir RPJMD di tahun 2021 yaitu sebesar 3.6–4.0.

Tingkat kemiskinan pada Agustus tahun 2020 sebesar 4.83%. mengalami perbaikan jika dibandingkan dengan tahun 2019 yaitu sebesar 4.47% dan angka ini lebih rendah dari target RPJMD Tahun 2020 yaitu antara 4.03–4.02%. Tingkat Kemiskinan di seluruh Provinsi Kalimantan berada di bawah rata-rata nasional sebesar 9.78% dan Kalsel merupakan Provinsi dengan tingkat kemiskinan terendah. Namun, walaupun Kalsel memiliki tingkat kemiskinan yang rendah, persoalan kemiskinan bukan hanya sekedar berapa jumlah dan persentase penduduk miskin. Dimensi lain yang perlu diperhatikan adalah tingkat kedalaman dan keparahan dari kemiskinan. Tentunya diperlukan pemantapan pelaksanaan program dan kegiatan terkait pengurangan jumlah penduduk miskin agar tingkat kemiskinan dapat diturunkan sesuai dengan target akhir RPJMD tahun 2021.

Indeks lingkungan Hidup Tahun 2020 Provinsi Kalsel berada pada nilai 61.94, turun dari realisasi tahun 2019 sebesar 68.38. Capaian IKLH ini masih belum mencapai target RPJMD sebesar 64 dan target Perubahan RKPD 2020 sebesar 64. Komponen penilaian IKLH Provinsi Kalsel terdiri dari Indeks Kualitas Udara 88.78; Indeks Kualitas Air 55.31 dan Indeks Kualitas Tutupan Lahan 46.78. Capaian IKLH Provinsi Kalsel masih berada di bawah nasional sebesar 66.55 dan berada pada kategori cukup baik ($60 < \text{Nilai IKLH} < 70$).

Selengkapnya Capaian Tujuan dan Sasaran Jangka Menengah Provinsi Kalimantan Selatan berdasarkan Visi dan Misi serta Capaian Kinerja Penyelenggaraan Urusan Pemerintah Provinsi Kalimantan Selatan Tahun 2016-2021 dapat dilihat pada tabel berikut:



Tabel 2.97. Capaian Sasaran Jangka Menengah Provinsi Kalimantan Selatan berdasarkan Visi dan Misi

Misi/ Tujuan/Sasaran Pembangunan Daerah	Indikator Kinerja (tujuan/impact/ outcome)	Target Kinerja 2020	Realisasi Kinerja 2020	Keterangan
1	2	3	4	5
MISI 1: MENGEMBANGKAN SUMBER DAYA MANUSIA YANG AGAMIS, SEHAT, CERDAS DAN TERAMPIL				
Prioritas: Kassel Cerdas, kassel Sehat, Kassel Terampil dan Kassel Agamis				
Tujuan: Meningkatkan Daya Saing Sumberdaya Manusia	IPM	71,38	70,91	Tidak Tercapai
	Tingkat Pengangguran	4.10-4.03	4,74	Tidak Tercapai
Sasaran 1: Meningkatnya Kualitas Pendidikan Masyarakat	Angka Harapan Lama Sekolah (AHLS)	13,41	12,68	Tidak Tercapai
	Angka Rata-rata Lama Sekolah (ARLS)	8,5	8,29	Tidak Tercapai
Sasaran 2: Meningkatnya Derajat Kesehatan Masyarakat	AHH (Angka Harapan Hidup)	68,28	68,66	Tidak Tercapai
Sasaran 3: Meningkatnya Kualitas Daya Saing Tenaga Kerja	Angka Partisipasi Angkatan Kerja	70,46	69,33	Tidak Tercapai
Sasaran 4: Meningkatnya Kerukunan Umat Beragama	Persentase Peningkatan Kegiatan Keagamaan / Indeks Kerukunan Umat Beragama	100%	73%	Tidak Tercapai
Sasaran 5 : Meningkatnya Indeks Pembangunan Pemberdayaan Gender	Indeks Pembangunan Gender (IPG)	89	88,61	Tidak Tercapai
	IDG	67,7	74,6	Tercapai
	Persentase Pernikahan Anak	45,60%	17,60%	Tercapai



MISI 2: MEWUJUDKAN TATAKELOLA PEMERINTAHAN YANG PROFESIONAL DAN BERORIENTASI PADA PELAYANAN PUBLIK				
Prioritas: Kassel dengan Pemerintahan Daerah Berkinerja Baik				
Tujuan: Mewujudkan Tata Kelola Pemerintahan Yang Baik	Indeks Kepuasan Masyarakat	82,25	84,31	Tercapai
	Indeks Reformasi Birokrasi	79,99	68,47	Tercapai
	Indeks Kualitas Layanan Publik	Zona Hijau	Zona Hijau	Tercapai
Sasaran 1: Meningkatnya Kualitas Layanan Publik	Indeks Sistem Pemerintahan Berbasis Elektronik (SPBE)	3,25	2,82	Tidak Tercapai
Sasaran 2: Meningkatnya Pendanaan Daerah	Rasio PAD terhadap Pendapatan Daerah (PAD / PD) x 100%	57,50%	42,38%	Tidak Tercapai
Sasaran 3: Meningkatnya Kinerja Pembangunan Daerah	Persentase Capaian Sasaran Pembangunan Jangka Menengah	90%	90%	Teer capai
Sasaran 4: Terwujudnya Aparatur Pemerintah yg Profesional dan Pemerintahan yg Akuntabel	Opini BPK	WTP	WTP	Tercapai
	SAKIP (Nilai (Skor)	A	BB	Tidak Tercapai
	Indeks Profesionalisme Pegawai	90	85	Tidak Tercapai
	Persentase Hasil Penelitian dan Pengembangan yang dimanfaatkan untuk Percepatan Pembangunan Daerah	85	79,26	Tidak Tercapai
MISI 3: MEMANTAPKAN KONDISI SOSIAL BUDAYA DAERAH YANG BERBASIS KAN KEARIFAN LOKAL				
Prioritas: Kassel Berbudaya, Kassel Berprestasi Di Bidang Olah Raga Seni dan Budaya, Kassel Aman				
Tujuan 1: Meningkatkan Kesejahteraan Sosial Masyarakat	Indeks Gini	0,288	0,351	Tidak Tercapai
	Tingkat Kemiskinan	4,03-4,02	4,83	Tidak Tercapai
Sasaran 1: Menurunnya Penyandang Masalah Kesejahteraan Sosial	Persentase PMKS yang Terpenuhi Kebutuhan Dasar	37,50%	25,40%	Tidak Tercapai
Sasaran 2: Meningkatnya Desa dengan Kinerja yang Baik	Persentase desa dengan kinerja yang baik	2,68%	2,68%	Tercapai



Sasaran 3: Meningkatnya ketentraman, ketertiban, perlindungan masyarakat	Angka kriminalitas	5084	5158	Tidak Tercapai
Sasaran 4: Meningkatnya Partisipasi Pemuda dlm Pembangunan	Indeks Pembangunan Pemuda	52%	47,33%	Tidak Tercapai
	Persentase Pemuda Mandiri	1,26%	0,53%	Tidak Tercapai
Sasaran 5: Meningkatnya budaya olahraga di masyarakat	Persentase partisipasi masyarakat dalam berolahraga	35%	35,31%	Tercapai
	Jumlah Medali yang diraih di PON	37	0	Tidak Tercapai
Tujuan 2: Meningkatkan kualitas kehidupan yang berbasis kearifan lokal	Indeks Kebahagiaan	73,07	N/A	Tidak Tercapai
Sasaran 1: Meningkatnya Etos Kerja, Moralitas, Sikap, Disiplin, Kreatifitas, dan Kepedulian	Konflik Sara	0	0	Tercapai
Sasaran 2: Meningkatnya ketahanan budaya dan Kualitas Seni Masyarakat	Meningkatkan ketahanan budaya dan Kualitas Seni Masyarakat	45%	42%	Tidak Tercapai
	Indeks Pembangunan Kebudayaan	40%	57,13%	Tercapai
Sasaran 3: Meningkatnya Kualitas Keluarga	Persentase Keluarga Pra Sejahtera	4,17%	N/A	Tidak Tercapai
MISI 4 : MENGEMBANGKAN INFRASTRUKTUR WILAYAH YANG Mendukung percepatan pengembangan ekonomi dan sosial budaya				
Prioritas: Kalsel dengan Infrastruktur yang Berkualitas				
Tujuan 1 : Meningkatkan penyediaan & pemerataan pembangunan infrastruktur ke seluruh wilayah sesuai dengan tata ruang.	Indeks Pembangunan Manusia	71,38	70,91	Tidak Tercapai
	Pertumbuhan Ekonomi	4,03-4,02	-1,81	Tidak Tercapai
	Persentase Infrastruktur ke-PU an yang berkualitas	67,38	70,55	Tercapai
	Persentase Kesesuaian Tata Ruang	81,5	79,75	Tidak Tercapai



Sasaran : Meningkatnya Kuantitas dan Kualitas Infrastruktur untuk pemerataan Pembangunan	Persentase luasan kawasan permukiman dan perumahan dalam kondisi baik	77,03	77,02	Tidak Tercapai
	Rasio Elektrifikasi	95	99,25	Tercapai
	Indeks Kepuasan Masyarakat Bidang Transportasi	81,15	81,15	Tercapai
MISI 5 : MENGEMBANGKAN DAYA SAING EKONOMI DAERAH YANG BERBASIS SUMBERDAYA LOKAL, DENGAN MEMPERHATIKAN KELESTARIAN LINGKUNGAN				
Prioritas: Kassel Sentra Pangan, Kassel Menuju Salah Satu Destinasi Wisata Nasional, Kassel Menuju Daerah Industri, Perdagangan , dan Jasa, Kassel Menuju Lingkungan Berkualitas				
Tujuan 1 : Meningkatkan daya saing Perekonomian	Laju Pertumbuhan Ekonomi (LPE)	4,03-4,02	-1,81	Tidak Tercapai
	Inflasi	5	0,79	Tercapai
Sasaran 1 : Terwujudnya Mandiri Pangan	Surplus Produksi Beras	1.448.764	1.372.639	Tidak Tercapai
	Daging	82.829	93.761	Tercapai
	Ikan (Ton)	408.000	352.690	Tidak Tercapai
Sasaran 2 : Meningkatnya Kontribusi sektor pertanian	LPE Pertanian	3,25	-0,96	Tidak Tercapai
	LPE Pertanian Tanaman Pangan	2,8	-4,07	Tidak Tercapai
	LPE Peternakan	7,25	1,76	Tidak Tercapai
	LPE Perikanan	8,35	1,23	Tidak Tercapai
	LPE Perkebunan	3,8	-0,36	Tidak Tercapai
Sasaran 3 : Meningkatnya Kontribusi Sektor Industri, Perdagangan dan Jasa	Kontribusi PDRB Sektor Kehutanan	0,55%	0,54%	Tidak Tercapai
	LPE Industri	4%	-5,31	Tidak Tercapai
Sasaran 4 : Meningkatnya Kontribusi Sektor Pariwisata	LPE Perdagangan	8%	-3,57	Tidak Tercapai
	Peningkatan Kunjungan Wisatawan (orang)	1.463.570	2.363.853	Tercapai
	Lama Tinggal Wisatawan (hari)	5	3	Tidak Tercapai



Sasaran 5 : Meningkatnya Nilai Investasi Dalam Aktivitas Perekonomian	Realisasi Peningkatan Nilai Investasi PMA dan PMDN (Triliun Rupiah)	12T	5,79T	Tidak Tercapai
Tujuan 2 : Meningkatkan Kualitas Lingkungan Hidup Daerah	Indeks Kualitas lingkungan Hidup (IKLH)	63,5	67,55	Tercapai
Sasaran 1 : Menurunnya kerusakan dan pencemaran lingkungan	Indeks Tutupan Lahan	55	48,41	Tidak Tercapai
	Indeks Kualitas Udara	94	88,88	Tidak Tercapai
	Indeks Kualitas Air	62	50,26	Tidak Tercapai

Sumber: Evaluasi RKPD 2020, data diolah





Tabel 2.98. Capaian Kinerja Penyelenggaraan Urusan Pemerintah Provinsi Kalimantan Selatan Tahun 2016-2021

No	Indikator Kinerja Daerah	Satuan	Capaian Kinerja Tahun 2020		
			Target	Realisasi	%
ASPEK KESEJAHTERAAN MASYARAKAT					
1	Pertumbuhan Ekonomi	%	4,28	-1,81	-42,29
2	Laju Inflasi	%	5	1,68	166,40
3	PDRB Perkapita ADHB	(Juta rupiah/orang)	38,33	43,82	114,32
4	PDRB Perkapita ADHK	(Juta rupiah/orang)	31,01	32,01	103,22
5	Indeks gini	Indeks	0,333	0,332	100,30
6	Tingkat Kemiskinan	%	4,02	4,38	91,04
7	Indeks Pembangunan Manusia (IPM)	Indeks	71,38	70,91	99,34
8	Harapan Lama Sekolah	Tahun	13,41	12,68	94,56
9	Rata-Rata lama sekolah	Tahun	8,5	8,29	97,53
10	Usia harapan hidup	Tahun	69,28	68,66	99,11
11	Prevalensi Balita Gizi Buruk	%	3,4	1,45	42,65
12	Prevalensi balita gizi kurang	%	15	10,45	69,67
13	Tingkat Partisipasi Angkatan Kerja	%	70,46	69,33	98,40
14	Tingkat Pengangguran Terbuka	%	4,03	4,74	82,38
ASPEK DAYA SAING					



1	Pengeluaran Per Kapita	Rupiah/Orang/Tahun	11.034.417	12.032.000	109,04
2	Nilai Tukar Petani TPH	%	99,5	95,31	95,79
3	Rasio Elektrifikasi	%	95	99,25	104,47
4	Nilai Realisasi Investasi	Triliun	12	7,76	64,67
5	Persentase Infrastruktur ke-PU an yang berkualitas	%	67,38	75,01	111,32
ASPEK PELAYANAN UMUM					
1	Layanan Urusan Wajib				
a)	PENDIDIKAN				
	Angka Partisipasi Kasar SMA/SMK Sederajat	%	88,39	93,36	105,62
	Angka Partisipasi Murni SMA/SMK Sederajat	%	63,62	66,04	103,80
	Angka Putus Sekolah SMA/SMK Sederajat	%	0	0,04	96,00
	Angka Melek Huruf (Usia Penduduk 15 Tahun Ke Atas)	%	100	98,45	98,45
	Rasio Guru Terhadap Murid SMA/SMK Sederajat	Rasio Guru: Murid	1:20	1:35,81	20,96
b)	KESEHATAN				
	Angka kematian bayi (AKB) per 1000 kelahiran hidup	Orang	9	8,5	105,88
	Angka kematian ibu (AKI) per 100,000 kelahiran hidup	Orang	104,00	133	78,20
	Prevalensi Stunting	%	32	12,6	253,97
	Persentase Posyandu Aktif	%	60	57,8	103,81
	Persentase Puskesmas yang melaksanakan PTM terpadu	%	60,0	55	109,09



	Persentase Akreditasi Rumah Sakit Umum Daerah dengan akreditasi Paripurna (17 RSUD)	%	42,5	49,0	86,73
c)	PEKERJAAN UMUM DAN PENATAAN RUANG				
	Jalan dalam kondisi mantap	%	74,5	79,92	107,28
	Jembatan dalam kondisi mantap	%	81,5	83,38	102,31
	Persentase Infrastruktur Irigasi dalam Kondisi Baik	%	34,6	49,17	142,11
d)	PERMUKIMAN RAKYAT DAN PERUMAHAN				
	Persentase Luasan Kawasan Permukiman Kumuh	%	23,16	23,16	100,00
	Persentase Prasarana, Sarana dan Utilitas Perumahan di permukiman dalam kondisi baik	%	73,07	72,00	98,54
e)	IKETENTERAMAN UMUM, KETERTIBAN DAN PERLINDUNGAN MASYARAKAT				
	Persentase penanganan konflik sosial yang terselesaikan	%	100	100	100,00
	Indeks ketertiban umum	Indeks	0,48	0,45	93,75
	Indeks Resiko Bencana	Indeks	137	94,68	69,11
f)	1SOSIAL				
	Persentase PMKS yang terpenuhi kebutuhan dasar	%	37,5	25,40	67,73
	Indeks Kepuasan pelayanan Panti Sosial	Indeks	79,5	83,66	105,23
2	Layanan Urusan Pilihan				
a)	KELAUTAN DAN PERIKANAN				
	Volume Hasil Produksi Perikanan per Tahun	Ton	408.000	451.599	111



b)	PARIWISATA				
	Peningkatan Kunjungan Wisatawan (orang)	Orang	1.902.641	7.768.439	408,30
c)	PERTANIAN				
	skor Pola Pangan Harapan (PPH)	Skor	83,5	72,19	86,46
d)	PERINDUSTRIAN				
	Persentase Kenaikan Nilai Produksi Sektor Industri	%	13,21	-2,45	-18,55
e)	PERDAGANGAN				
	Kontribusi Sektor Perdagangan Terhadap PDRB	%	8	10,46	130,75
f)	ENERGI SUMBER DAYA MINERAL				
	Persentase penanganan kegiatan Pertambangan Tanpa Izin	%	100	100	100,00
g)	KEHUTANAN				
	Persentase penurunan kawasan hutan yang rusak	%	5,00	5,12	102,40

Sumber: Hasil Pemeriksaan AMJ Itjen Kemendagri Tahun 2021



2.6. PERMASALAHAN PEMBANGUNAN DAERAH TAHUN 2020

Permasalahan pembangunan daerah merupakan “kesenjangan” antara kinerja pembangunan yang dicapai saat ini dengan yang direncanakan, serta antara kondisi yang ingin dicapai di masa mendatang dengan kondisi pada saat perencanaan dilakukan. Identifikasi permasalahan pembangunan diperlukan dalam perumusan kebijakan pembangunan lima tahunan. Hasil analisis permasalahan pembangunan dapat diverifikasi dari informasi gambaran umum daerah dan sumber informasi lainnya yang relevan.

Penuntasan permasalahan pembangunan merupakan salah satu esensi dari tujuan pembangunan daerah sehingga kesejahteraan masyarakat dapat diwujudkan tahap demi tahap. Oleh karena itu, permasalahan pembangunan menjadi salah satu rujukan utama dalam merumuskan berbagai kebijakan pembangunan daerah. Permasalahan pembangunan daerah bersifat kompleks baik bersumber dari permasalahan sektoral maupun wilayah. Dengan kebijakan yang tepat akan menghasilkan rumusan program dan kegiatan yang efektif dan efisien dalam menyelesaikan permasalahan dan mencapai sasaran pembangunan daerah. Untuk itu, hasil pengendalian dan evaluasi hasil-hasil pembangunan periode lalu sangat penting untuk memahami sejauh mana efisiensi dan efektivitas kebijakan pembangunan di masa lalu dalam memecahkan berbagai permasalahan.

Berdasarkan hasil evaluasi gambaran umum kondisi daerah, terdapat berbagai bidang pembangunan yang telah mengalami kemajuan atau keberhasilan, namun di sisi lain masih terdapat permasalahan dan tantangan yang masih dihadapi dan perlu ditangani melalui serangkaian kebijakan dan program secara terencana, sinergis, dan berkelanjutan. Permasalahan pembangunan daerah yang ada di Provinsi Kalimantan Selatan adalah sebagai berikut :

2.6.1. PERMASALAHAN DAERAH BERKAITAN DENGAN PANDEMI COVID-19

Corona Virus Disease atau Covid-19 ditetapkan menjadi pandemi global di tahun 2020. Virus dengan cepat telah menyebar di berbagai negara di dunia. Ratusan negara telah terdampak virus ini dengan total korban mencapai lebih dari 1.3 juta jiwa. Kasus terkonfirmasi positif pertama Covid-19 di Indonesia dilaporkan pada awal Maret 2020 dan terus bertambah tersebar di 34 provinsi. Indonesia merupakan negara



dengan kasus positif terbesar ketiga di kawasan Asia Tenggara setelah Malaysia dan Filipina.

Pada April 2020, Presiden Republik Indonesia telah menetapkan pandemi ini sebagai Darurat Kesehatan Masyarakat melalui Keputusan Presiden (Keppres) Nomor 11 Tahun 2020 tentang Penetapan Kedaruratan Kesehatan Masyarakat Covid-19. Sebelum itu, Pemerintah jugalah membentuk gugus tugas percepatan penanganan Covid-19 melalui Keppres No.9/2020 tentang Perubahan atas Keppres No.7/2020 untuk melakukan berbagai upaya menekan penyebaran virus tersebut. Salah satu upaya mencegah penyebaran adalah dengan Pembatasan Sosial Berskala Besar (PSBB) yang ditetapkan melalui Peraturan Pemerintah No. 21/2020 tentang PSBB dalam rangka Percepatan Penanganan Covid19.

Sebagai tindak lanjut peraturan perundangan terkait Covid 19, Pemerintah Provinsi Kalsel telah membentuk Gugus Tugas Percepatan Penanganan Corona Virus Diseases 2019 (Covid-19) Provinsi Kalsel melalui Keputusan Gubernur Kalsel Nomor 188.44/0244/KUM/2020. Beberapa Kabupaten/Kota di Kalimantan Selatan juga telah memberlakukan Pembatasan Sosial Berskala Besar (PSBB) yaitu Kota Banjarmasin, Kota Banjarbaru, Kabupaten Banjar dan Kabupaten Barito Kuala. Pertimbangan penerapan PSBB di beberapa daerah di Kalsel mengingat perkembangan kasus positif di Provinsi Kalimantan Selatan yang terus meningkat. Sampai dengan 28 Mei 2020, kasus positif di Kalimantan Selatan mencapai 819 orang. Pada 28 Mei tersebut, Provinsi Kalsel menjadi daerah yang lonjakan kasus positif tertinggi per hari setelah Jawa Timur yaitu penambahan 116 kasus baru. Sebaran daerah dengan kasus tertinggi yaitu di Kota Banjarmasin, Kab. Tanah Bumbu, Kab. Banjar, Kab. Barito Kuala dan Kab. Tanah Laut.

1. Penyesuaian Anggaran Pendapatan Belanja Daerah Tahun 2020 dalam rangka penanganan Covid 19

Dalam melaksanakan ketentuan Perppu Nomor 1 Tahun 2020 tentang Kebijakan Keuangan Negara dan Stabilitas Sistem Keuangan untuk Penanganan Pandemi Covid 19, Kementerian Dalam Negeri dan Kementerian Keuangan mengeluarkan Keputusan Bersama Nomor 119/2813.SJ dan Nomor 177/KMK.07/2020 tentang Percepatan Penyesuaian APBD Tahun 2020 dalam rangka Penanganan Covid 19 serta Pengamanan Daya Beli Masyarakat dan Perekonomian Nasional. Pandemi Covid-19 diperkirakan akan memberikan dampak signifikan terhadap penurunan penerimaan negara dan juga pendapatan daerah, serta disisi lain kebutuhan anggaran untuk penanganan Covid-19 dan jaring pengaman sosial (bantuan sosial) semakin meningkat. Salah satu



tujuan diterbitkannya SKB ini yaitu untuk acuan pemda dalam mengambil langkah-langkah strategis di daerah dalam rangka mencegah, menangani dan mengantisipasi dampak pandemi COVID-19 melalui penyesuaian APBD.

Keputusan Bersama ini mengamanatkan kepada Kepala Daerah untuk melakukan penyesuaian-penyesuaian dalam APBD antara lain :

1. Penyesuaian Pendapatan Transfer ke Daerah dan Dana Desa yang akan ditetapkan dengan Peraturan Menteri Keuangan;
2. Penyesuaian Pendapatan Asli Daerah, dilakukan terhadap target pajak dan retribusi daerah dengan memperhatikan dampak menurunnya kegiatan masyarakat dan perekonomian daerah akibat Covid 19.
3. Penyesuaian terhadap Belanja Daerah, dimana pemda diminta untuk merasionalisasikan belanja pegawai. Selain itu juga dilakukan rasionalisasi belanja modal dan belanja barang jasa sekurang-kurangnya sebesar 50% belanja. Selisih antara penyesuaian pendapatan dan penyesuaian belanja pegawai, barang/jasa dan modal, diarahkan untuk mendanai belanja bidang kesehatan untuk pencegahan dan penanganan COVID-19 (APD, sarana dan peralatan pelayanan, penanganan pasien), belanja social safety net, dan kegiatan penanganan dampak ekonomi melalui pemberdayaan UKM dan koperasi.

Selain penyesuaian APBD, Pemda juga diminta untuk melakukan penyesuaian terhadap pelaksanaan kegiatan, antara lain (i) pengutamaan bantuan sosial bagi masyarakat sebagai dampak Covid-19 dengan memperhatikan bansos Pusat, (ii) penerapan padat karya tunai untuk pembangunan infrastruktur, dan (iii) penggunaan teknologi digital dalam kegiatan pertemuan dan diklat, workshop atau bimbingan teknis agar menghemat biaya dan sejalan dengan upaya untuk penerapan social and physical distancing.

2. Meningkatnya Pengangguran karena Pekerja pada Perusahaan yang dirumahkan dan di PHK

Merebaknya Pandemi Covid 19 di Indonesia membuat pemerintah harus mengambil kebijakan-kebijakan besar untuk mengatasinya. Pemerintah telah meminta para ASN melakukan Work From Home, meliburkan perguruan tinggi dan sekolah-sekolah untuk belajar secara daring, serta meminta perusahaan-perusahaan untuk melakukan pekerjaan-pekerjaan dari rumah.

Berdasarkan data Bappenas RI, pandemi Covid 19 ini akan menjadikan tambahan penganggur pada 2020 sebesar 4,22 juta dibandingkan tahun 2019. Hal ini tentunya diakibatkan menurunnya



aktivitas produksi serta menurunnya aktivitas jual beli masyarakat dikarekanakan himbauan tetap dirumah dan jaga jarak. Berdasarkan data Dinas Tenaga Kerja dan Transmigrasi Provinsi Kalsel. dari 116 perusahaan dengan jumlah pekerja 8.159 orang. hampir 3420 orang yang dirumahkan dan dilakukan pemutusan hubungan kerja.

Tabel 2.99. Jumlah Perusahaan dan Pekerja tedampak COVID 19 di Provinsi Kalimantan Selatan

NO	Kabupaten / Kota Prov. Kalimantan Selatan	Jumlah Perusahaan Yang Terdampak	Jumlah Pekerja	Jumlah Perusahaan Yang Merumahkan		Jumlah Perusahaan Yang Mem-PHK		Jumlah Pekerja Yang Dirumahkan dan di PHK
				Perusahaan	Pekerja	Perusahaan	Pekerja	
1	Banjarmasin	76	4.222	32	2.039	20	112	2.151
2	Banjarbaru	13	817	7	143	6	133	276
3	Barito Kuala	2	625	1	23	1	1	24
4	Banjar	11	399	8	315	3	22	337
5	Tanah Laut	2	284	1	16	1	4	20
6	Tapin	2	256	-	-	2	226	226
7	Hulu Sungai Selatan	1	492	-	-	1	23	23
8	Hulu Sungai Tengah	1	89	-	-	-	-	-
9	Hulu Sungai Utara	-	191	-	-	-	-	-
10	Balangan	-	77	-	-	-	-	-
11	Tabalong	4	351	3	149	1	29	178
12	Tanah Bumbu	4	238	3	166	1	19	185
13	Kotabaru	-	118	-	-	-	-	-
	J U M L A H	116	8.159	55	2.851	36	569	3.420

Sumber: Disnakertrans Provinsi Kalsel. Data per Tanggal 8 Mei 2020

3. Meningkatnya Kemiskinan di Provinsi Kalimantan Selatan

Penyebaran wabah Covid-19 berdampak juga terhadap pencapaian tingkat kemiskinan pada tahun 2020. Pemerintah terus berupaya menekan tingkat kemiskinan melalui pemberian stimulus fiskal berupa bantuan sosial yang cakupannya diperluas dan indeks bantuan yang dinaikkan. Program-program yang dilakukan sebagai stimulus bantuan langsung tunia antara lain (1) Program Keluarga Harapan (PKH); (2) Program Sembako yang diperluas menjadi 20 juta KPM; (3) Bantuan sosial tunai selama 3 bulan bagi 9 juta KPM di luar wilayah DKI Jakarta. Bogor. Depok. Tangerang dan Bekasi; (4) Bantuan sosial khusus bagi keluarga terdampak di wilayah Jabodetabek bagi 1.9 juta KPM selama 3 bulan; (5) Bantuan pembebasan serta pengurangan tarif listrik 450 VA dan 900 VA bagi penduduk miskin dan rentan; serta



(6) pemanfaatan Dana Desa untuk mengurangi dampak Covid-19. Dengan bantuan tersebut diharapkan angka kemiskinan nasional dapat ditekan pada tahun 2020.

Berdasarkan Data Terpadu Kesejahteraan Sosial (DTKS) dari Dinas Sosial Provinsi Kalsel, terdapat 314.559 orang yang menerima bantuan sosial bersumber dari dana APBN. Akibat pandemi Covid 19, banyak masyarakat yang terkena imbas sehingga kehilangan pekerjaan dan menjadi pengangguran. Terdapat penambahan lebih dari 140 ribu orang warga terdampak diluar data DTKS yang mendapat Bantuan Jaring Pengaman Sosial bersumber dari APBD Provinsi Kalsel dan APBD Kabupaten/Kota se Kalsel dikarenakan terdampak pandemi covid 19 ini.

4. Menurunnya Kontribusi UMKM dan IKM dalam menunjang perekonomian

Pandemi COVID-19 memberikan beragam dampak pada berbagai sektor perekonomian, seperti industri, pertanian, dan tidak luput sektor usaha mikro, kecil dan menengah (UMKM). Para pelaku UMKM di Indonesia mengeluhkan beberapa hal antara lain : penjualan menurun, kesulitan bahan baku, distribusi terhambat, kesulitan permodalan dan proses produksi terhambat. Permasalahan di sektor UMKM ini diakibatkan pembatasan aktivitas secara masif, yang berujung pada penurunan gerak perekonomian.

Menghadapi permasalahan yang ada, Kementerian Koperasi dan UKM merancang sejumlah program mitigasi bagi KUMKM, yang bertujuan menghidupkan kembali perekonomian bagi pelaku usaha mikro dan kecil (UMK) terdampak, dengan memberikan berbagai fasilitas dan jenis bantuan dana secara simultan, guna penguatan dan kelangsungan usaha. Beberapa program yang digelontorkan antara lain stimulus Daya Beli Produk UMKM/Koperasi; BLT bagi usaha ultra mikro dan mikro; restrukturisasi dan subsidi bunga usaha mikro dan koperasi; gerakan belanja di warung tetangga dan BUMN sebagai offtaker produk pangan dan bahan pokok.

Berdasarkan hasil pendataan dari Dinas Koperasi dan UKM Provinsi Kalsel, beberapa permasalahan yang dihadapi oleh UMKM yang ada di Kalimantan Selatan yaitu sulitnya mendapatkan bahan baku, menurunnya pendapatan, penunggakan kredit-kredit/ hutang usaha, dan beberapa UMKM melakukan pemutusan hubungan kerja sebagai dampak Covid 19.

Dari 2.856 Penggiat UMKM yang mengikuti pendataan, sebanyak 847 diantaranya menyatakan bahwa mereka memiliki kredit dan 644 diantaranya mengalami penunggakan kredit. Terjadinya



pergeseran pada jenis penjualan disebabkan jumlah pelanggan yang semakin berkurang. sebanyak 98.2% penggiat UMKM menyatakan bahwa terjadi pengurangan jumlah pelanggan pada usaha mereka. hal tersebut mempengaruhi jumlah pendapatan para penggiat UMKM sebanyak 87.0 % penggiat UMKM menyatakan penurunan angka pendapatan.

Penyesuaian Pendapatan dan Belanja pada APBD ini tentunya memberikan pengaruh yang sangat besar pencapaian target kinerja yang telah ditetapkan baik indikator target tujuan sasaran RPJMD dan RKPD. ataupun target kinerja program dan kegiatan yang sudah ditetapkan diawal tahun. Realokasi APBD untuk Penanganan Covid 19 dan jaring pengaman sosial (bantuan sosial) tentunya membuat beberapa target daerah perlu ditinjau kembali.

2.6.2. IDENTIFIKASI PERMASALAHAN PENYELENGGARAAN URUSAN PEMERINTAH DAERAH

Permasalahan pada bagian ini merupakan permasalahan pembangunan yang dilaksanakan pada urusan yang menyangkut layanan dasar dan tugas/fungsi tiap Perangkat Daerah. Permasalahan penyelenggaraan urusan pemerintahan daerah di SKPD Lingkup Pemerintah Provinsi Kalsel sebagai berikut :

Tabel 2.100. Permasalahan Pembangunan berdasarkan Urusan Pemerintah di SKPD Lingkup Pemprov Kalsel

No	Urusan	Permasalahan
1	Pendidikan	<ul style="list-style-type: none"> ▪ Belum meratanya penyebaran sekolah sesuai dengan penyebaran penduduk. ▪ Masih banyak siswa lulusan yang tidak melanjutkan ke jenjang pendidikan yang lebih tinggi. ▪ Sikap profesionalisme pendidik dan tenaga kependidikan yang belum berjalan dan terkondisi secara optimal. ▪ Belum optimalnya pembinaan pendidikan karakter oleh sekolah dan stakeholder terkait. ▪ Belum optimalnya kerjasama dan links and match antara sekolah dengan dunia usaha dan industri. ▪ Lulusan sekolah kurang memiliki keterampilan dan kecakapan. ▪ Masih adanya ruang kelas yang kurang memadai dan adanya kesenjangan fasilitas sarana penunjang pendidikan dan pembelajaran seperti perpustakaan. laboratorium. dan media pembelajaran. ▪ Kemampuan manajerial kepala sekolah dalam mengembangkan pelayanan pendidikan yang belum merata.
2	Kesehatan	<ul style="list-style-type: none"> ▪ Pandemi Covid-19



No	Urusan	Permasalahan
		<ul style="list-style-type: none"> ▪ Terbatasnya aksesibilitas terhadap pelayanan kesehatan yang berkualitas. terutama pada kelompok rentan seperti pendudu miskin. daerah tertinggal dan terpencil ▪ Pelayanan kesehatan ibu dan anak yang sesuai standar masih terbatas ▪ Belum teratasinya permasalahan gizi secara menyeluruh ▪ Masih tingginya kesakitan dan kematian akibat penyakit menular dan tidak menular ▪ Belum terlindungi masyarakat secara maksimal terhadap beban pembiayaan kesehatan ▪ Belum terpenuhinya jumlah. jenis. kualitas serta penyebaran sumber daya manusia kesehatan dan belum optimalnya dukungan kerangka regulasi ketenagaan kesehatan ▪ Masih terbatasnya kemampuan manajemen dan informasi kesehatan. meliputi pengelolaan administrasi dan hokum kesehatan ▪ Permasalahan manajerial dalam sinkronisasi perencanaan. kebijakan program dan anggaran serta masih terbatasnya koordinasi dan integrase lintas sektor ▪ Disparitas antar wilayah. golongan pendapatan dan urban-rural masih terjadi. untuk ini diperlukan pendekatan pembangunan sesuai kondisi wilayah ▪ Pemberdayaan dan peran serta masyarakat dalam pembangunan kesehatan belum dilakukan melalui pendekatan komprehensif ▪ Pemenuhan sarana dan prasarana pada fasilitas pelayanan kesehatan primer dan rujukan masih belum optimal
3	Pekerjaan Umum dan Penataan Ruang	<ul style="list-style-type: none"> ▪ Kinerja pelayanan jaringan irigasi belum optimal dalam mendukung ketahanan pangan di Provinsi Kalimantan Selatan. ▪ Kinerja pelayanan jaringan reklamasi rawa belum optimal. ▪ Dalam hal potensi daya rusak air. terjadi perluasan dampak kerusakan akibat banjir di WS. Cengal Batulicin. ▪ kendala Penyelenggaraan dan pengelolaan sumberdaya air. diantaranya penyediaan sistem informasi data hidrologi belum cukup tersedia. ▪ Pengelolaan Sumber Daya Air selama ini yang belum optimal. terutama dalam pengelolaan OP prasarana jaringan irigasi/rawa ▪ Transportasi arus barang dan jasa serta orang antar wilayah dan antar titik pertumbuhan yang perlu dioptimalkan lagi dengan peningkatan di berbagai jalan provinsi dan strategis provinsi. ▪ Belum optimalnya pelayanan Air Minum dan Penyehatan Lingkungan Permukiman pada Kabupaten/ Kota di wilayah Provinsi Kalimantan Selatan



No	Urusan	Permasalahan
		<ul style="list-style-type: none"> ▪ Belum optimalnya pembangunan fasilitas publik di Provinsi Kalimantan Selatan yang merupakan fasilitas parasana dan sarana dalam rangka peningkatan kualitas manusia berupa fasilitas ▪ olahraga yang berstandar dan layak dan prasarana lingkungan lainnya. ▪ Diperlukannya Masterplan dan DED untuk beberapa Proyek Strategis Provinsi untuk mendukung kelancaran Pembangunan. ▪ Belum optimalnya keselarasan perencanaan Tata Ruang. Bidang Tata Ruang dan Pertanahan. sebagai unit kerha pengendali tata ruang provinsi ▪ Belum optimalnya pengendalian evaluasi dan pemanfaatan ruang. ▪ Belum optimalnya koordinasi dan sinkronisasi proses Perencanaan tata ruang. ▪ Belum optimalnya kualitas/kuantitas data dan informasi tata ruang Daerah. ▪ Kualitas keluaran pendidikan Nasional masih membutuhkan kurva belajar (learning curve) di dunia kerja. ▪ Pelatihan konstruksi belum sepenuhnya berbasis kompetensi ▪ Ketidak sesuaian kompetensi SDM Konstruksi dan kebutuhan Pasar ▪ Kurangnya Pengakuan dan Perlindungan SDM Konstruksi ▪ keterbatasan alat yang digunakan untuk menguji parameter yang diminta konsumen ▪ keterbatasan referensi peraturan dan perundang-undangan tentang prosedur pengujian ▪ kuantiti dan kualiti pada SDM yang masih sangat kurang ▪ Kebutuhan air minum/ bersih masih belum memadai dan pelayanannya belum dapat menjangkau seluruh wilayah permukiman di perkotaan lebih-lebih untuk wilayah perdesaan.
4	Perumahan Rakyat dan Kawasan Permukiman	<ul style="list-style-type: none"> ▪ Rendahnya akses MBR terhadap prasarana Perumahan dan Kawasan Permukiman yang layak. ▪ Rendahnya Partisipasi masyarakat dan badan usaha dalam penyediaan perumahan dan kawasan permukiman. ▪ Minimnya keinginan masyarakat khususnya Masyarakat Berpenghasilan Rendah (MBR) untuk memiliki rumah yang layak huni. ▪ Tingginya angka Backlog perumahan di Provinsi Kalimantan Selatan. ▪ Masih Tingginya jumlah RTLH di Provinsi Kalimantan Selatan. ▪ Rendahnya tingkat pemenuhan kebutuhan perumahan yang layak huni dan terjangkau. ▪ Menurunnya Kualitas permukiman sehingga bertambahnya luasan kawasan permukiman kumuh.



No	Urusan	Permasalahan
		<ul style="list-style-type: none"> ▪ Ketersediaan infrastruktur pelayanan dasar bagi masyarakat masih memerlukan perhatian dan percepatan khususnya PSU permukiman. ▪ Kurangnya kolaborasi antar SKPD terkait dalam penanganan masalah PSU perumahan di permukiman yang layak dan penataan kawasan permukiman kumuh. ▪ Terbatasnya pendanaan pada urusan perumahan dan kawasan permukiman.
5	Ketenteraman. Ketertiban Umum. Dan Pelindungan Masyarakat	<ul style="list-style-type: none"> ▪ Makin meningkatnya intensitas dan daya rusak bencana di Kalimantan Selatan. akibat makin menurunnya daya dukung dan kapasitas lingkungan sehingga menyebabkan bencana banjir selama periode 5 tahun kebelakang. ▪ Masih kurangnya sumberdaya manusia (SDM) di BPBD Provinsi Kalimantan Selatan. sehingga dalam penanganan penanggulangan bencana belum optimal. ▪ Rendahnya kesadaran masyarakat terkait dengan pembakaran lahan. berladang dan bermukim di daerah rawan bencana. sehingga diperlukan pembelajaran dan penyadaran kepada masyarakat. ▪ Penanganan Mtigasi diantaranya Dukungan IT dan System informasi seperti Early Warning System untuk semua bencana yang ada di Kalimantan Selatan dan penyusunan Dokumen Kajian Resiko Bencana (KRB). Rencana Penanggulangan Bencana (RPB) dan Rencana Kontijensi Banjir serta Kebakaran Hutan. ▪ Penangan Pasca bencana ▪ Kurangnya koordinasi sinergitas kamtramtibum lintas Kabupaten/Kota dan Provinsi ▪ Belum optimalnya pegamanan objek vital Pemerintah Provinsi. patrol ketenteraman dan ketertiban umum. Pengamanan Pejabat Negara dan VIP ▪ Banyaknya kejadian kebakaran di Kalimantan Selatan ▪ Masih diperlukannya sarana dan prasarana alat pemadam kebakaran ▪ Kurangnya aparatur perlindungan masyarakat yang tanggap bencana ketertiban umum dan ketenteraman masyarakat dan kegiatan sosial ▪ Kesadaran/kepatuhan masyarakat untuk tidak melanggar menurunnya tindak pelanggarannya Peraturan Daerah dan Peraturan Gubernur ▪ Masih perlunya pembinaan anggota polisi pamong praja dan pemadam kebakaran dan jabatan fungsional PPNS yang bersertifikat
6	Sosial	<ul style="list-style-type: none"> ▪ Kompleksitas permasalahan PMKS sebagai dampak kemajuanbdan pembangunan.



No	Urusan	Permasalahan
		<ul style="list-style-type: none"> ▪ Terbatasnya dana untuk program percepatan dalam penanganan PMKS yang ada di Provinsi Kalimantan Selatan. ▪ Selain ketersediaan dana yang kurang mencukupi dalam program percepatan penanganan PMKS. selama ini dinilai masih belum adanya sinergisitas dan koordinasi serta kebersamaan dari berbagai pihak untuk menangani masalah ini baik dari pemerintah melalui SKPD dan lembaga bentukan pemerintah terkait. pihak swasta maupun masyarakat secara luas. ▪ Masih terbatasnya penampungan maupun perawatan dan rehabilitasi medik. Khususnya pada 5 Panti Sosial UPTD Dinas Sosial Provinsi Kalsel. dimana usulan jumlah populasi PMKS kabupaten/kota yang akan direhabilitasi sosial didalam panti sangat banyak sedangkan kapasitas Panti Sosial yang ada belum mencukupi untuk menampung semuanya. ▪ Belum optimalnya kualitas Sumber Daya Manusia aparatur penyelenggara kesejahteraan sosial. Sarana Prasarana serta Program dan Kegiatan yang mendukung berkualitasnya pelayanan kesejahteraan.
7	Tenaga Kerja	<ul style="list-style-type: none"> ▪ Kurangnya tenaga fungsional pengantar kerja. mediator. pengawas ketenagakerjaan ▪ Tersedianya ketidakseimbangan antara penyediaan lapangan pekerjaan dengan kebutuhan masyarakat terhadap lapangan kerja sehingga jumlah penganggur relatif besar. ▪ Lapangan pekerjaan yang tersedia tidak sesuai dengan keahlian sumber daya manusia yang ada ▪ Kurang terbangunnya kerjasama atau koordinasi skpd lain dalam penanganan masalah pelatihan ketenagakerjaan ▪ Wirausaha baru kurang berkembang dan belum adanya tempat atau wadah sebagai sarana penampung hasil produk kewirausahaan ▪ Motivasi dan jiwa kewirausahaan untuk menciptakan lapangan kerja baru masih rendah ▪ Rendahnya kualitas angkatan kerja yang ditandai oleh tingkat pendidikan formal angkatan kerja provinsi kalimantan selatan didominasi oleh tamatan (maksimal) sekolah dasar. termasuk di dalamnya mereka yang belum tamat dan tidak pernah sekolah. ▪ Rendahnya perlindungan dan kesejahteraan pekerja yang hingga saat ini pada umumnya dirasakan masih jauh dari memadai. ▪ Sarana dan prasarana belum mendukung untuk melaksanakan pelatihan yang sesuai dengan perkembangan jaman maupun teknologi ▪ Dengan adanya revolusi industri 4.0 maka dapat tercipta pengangguran yang dipengaruhi oleh melebarnya ketimpangan



No	Urusan	Permasalahan
		ekonomi karena peran digitalisasi dapat menggeser peran konvensional dalam pasar.
8	Pemberdayaan Perempuan dan Perlindungan Anak	<ul style="list-style-type: none"> ▪ Masih rendahnya perempuan di Provinsi Kalimantan Selatan yang berperan dalam pembangunan. Hal tersebut terlihat dari indikator persentase perempuan profesional yang bekerja dan mendapatkan penghasilan rutin di tiap bulannya. Sasaran Strategi yang akan dilaksanakan adalah dengan cara meningkatkan Peran Perempuan dalam Pembangunan. ▪ Banyak kasus- kasus kekerasan yang tidak dilaporkan
9	Pangan	<ul style="list-style-type: none"> ▪ Laju peningkatan kebutuhan pangan lebih cepat dibandingkan dengan laju kemampuan produksinya ▪ Kelembagaan pemasaran hasil-hasil pangan belum berperan optimal sebagai penyangga kestabilan distribusi dan harga pangan. khususnya di wilayah-wilayah terpencil. ▪ Terbatasnya kemampuan dalam mengantisipasi dinamika permasalahan ketahanan pangan
10	Pertanahan	<ul style="list-style-type: none"> ▪ Urusan Pertanahan saat Ini hanya ditangani di level kasi (Pejabat Pengawas) sehingga sangat diperlukan dukungan tambahan SDM untuk pelaksanaan urusan pertanahan seperti pembebasan lahan. inventarisasi aset tanah. dan lainnya
11	Lingkungan Hidup	<ul style="list-style-type: none"> ▪ Rendahnya Indeks Kualitas Air ▪ Rendahnya Kualitas Tutupan Lahan ▪ Kerusakan Ekosistem Gambut ▪ Perlunya Peningkatan Kualitas Air Laut ▪ Belum Optimalnya Pengelolaan Persampahan Dan Limbah B3 ▪ Pemanfaatan Keanekaragaman Hayati Belum Optimal ▪ Penurunan Emisi Gas Rumah Kaca
12	Administrasi Kependudukan dan Pencatatan Sipil	<ul style="list-style-type: none"> ▪ Kurang optimalnya koordinasi, diseminasi, aksesibilitas dan pemanfaatan data dan informasi kependudukan untuk perencanaan, pelaksanaan dan evaluasi pembangunan daerah; ▪ Kurang optimalnya penyelenggaraan pelayanan kependudukan, sehingga berpengaruh pada kesadaran masyarakat akan pentingnya untuk memiliki dokumen kependudukan; ▪ Belum tertibnya data pelaporan peristiwa kependudukan dan peristiwa penting yang dialami masyarakat; ▪ Belum terpenuhinya SDM yang berkualitas dan profesional dibidangnya untuk penguatan sistem teknologi informasi data dan informasi kependudukan; ▪ Belum terpenuhinya perangkat teknis dan pendukungnya sesuai standar untuk pelayanan administrasi kependudukan;
13	Pemberdayaan Masyarakat dan Desa	<ul style="list-style-type: none"> ▪ Belum optimalnya tata kelola penyelenggaraan pemerintahan desa; ▪ Belum optimalnya peran lembaga kemasyarakatan pada penyelenggaraan pemerintahan desa;



No	Urusan	Permasalahan
		<ul style="list-style-type: none"> ▪ Belum maksimalnya partisipasi masyarakat dalam pembangunan desa; ▪ Kurangnya aparat pemerintah dan lembaga kemasyarakatan desa yang terampil; ▪ Masih kurangnya jumlah BUMDes yang dibentuk di setiap desa ; ▪ Kurang optimalnya pengelolaan pasar desa; ▪ Belum optimalnya pengembangan/ pembentukan sarana dan prasarana yang mendukung kawasan perdesaan; ▪ Kurang optimalnya pemanfaatan dan pengembangan Teknologi Tepat Guna dan Sumber Daya Alam; ▪ Belum maksimalnya pemanfaatan teknologi informasi dalam pelaksanaan tugas di Dinas Pemberdayaan Masyarakat dan Desa terkait laporan kinerja, panatausahaan arsip dan desa.
14	Pengendalian Penduduk Dan Keluarga Berencana	<ul style="list-style-type: none"> ▪ Kurangnya pelaksanaan komunikasi, informasi dan edukasi (KIE) program kependudukan keluarga berencana yang ditujukan pada program pembangunan keluarga (KKBPK) untuk disesuaikan dengan program lini bawah dalam menekan laju pertumbuhan penduduk. ▪ Masih tingginya angka unmet need di Kalimantan Selatan; ▪ Kurangnya SDM BKB dan Sub PPKBD aktif di Kalimantan Selatan; ▪ Masih banyak di temukan usia kawin pertama di bawah rata-rata usia ideal (usia \leq 21 tahun) pada Pasangan Usia Subur (PUS), sesuai dengan Undang-Undang Perkawinan.
15	Perhubungan	<ul style="list-style-type: none"> ▪ Belum optimalnya kondisi pelayanan prasarana jalan akibat kerusakan jalan, belum berpadunya pembangunan prasarana jalan dengan Sistem jaringan transportasi jalan, penataan kelas jalan, antar kota, perkotaan dan perdesaan. ▪ Terjadinya kemacetan di kawasan perkotaan, terjadi pada ruas-ruas jalan dikawasan perkotaan di Kalimantan Selatan, disebabkan tidak seimbang nya pertumbuhan jumlah kendaraan dengan perkembangan ruas jalan. ▪ Masih tingginya dampak lingkungan (polusi udara dan kebisingan) akibat dominannya pengguna Ialu lintas kendaraan pribadi di jalan, rendahnya kualitas dan kuantitas pelayanan angkutan umum. ▪ Belum optimalnya sarana dan prasarana angkutan masal (bus rapid transit) untuk mengurai kepadatan Ialu lintas angkutan jalan dan pelayanan jasa transportasi angkutan orang, barang dan jasa yang murah. ▪ Belum optimalnya penyediaan jaringan pelayanan dan jaringan prasarana serta sarana angkutan sungai danau dan penyeberangan. ▪ Kurangnya fasilitas keselamatan pelayaran, maupun optimasi dan sinerginya dengan prasarana dermaga Iaut. Serta banyaknya sarana



No	Urusan	Permasalahan
		<p>angkutan yang memiliki umur teknis yang sudah tua sehingga menyebabkan tingkat pelayanan mengalami penurunan.</p> <ul style="list-style-type: none"> ▪ Masih adanya kendala dalam penyelesaian pembangunan beberapa pelabuhan laut di Provinsi Kalimantan Selatan. ▪ Aksesibilitas masyarakat terhadap pelayanan sarana dan prasarana transportasi laut dalam daerah belum optimal. ▪ Sarana dan prasarana kepelabuhanan belum memadai dan belum adanya sistem tatanan kepelabuhanan daerah (Rencana Induk Pelabuhan Daerah) sebagai penunjang rencana induk pelabuhan nasional. ▪ Masih tingginya tingkat kecelakaan kapal pada lokasi tertentu karena tingkat frekuensi lalu lintas kapal telah meningkat dengan pesat. sedangkan sarana prasarana serta pengawasan tidak optimal. Sementara itu belum ada inventarisasi mengenai panjang jaringan alur pelayaran sebagai bahan untuk memprediksi kebutuhan pembangunan infrastruktur transportasi laut.
16	Komunikasi dan Informatika	<ul style="list-style-type: none"> ▪ Terbatasnya SDM yang berlatar belakang teknis komunikasi, informatika, statistik dan persandian. ▪ Belum maksimalnya penyelenggaraan pemerintah dan pelayanan publik melalui pemanfaatan teknologi informasi dan komunikasi (TIK). ▪ Belum maksimalnya penyediaan informasi dan komunikasi public oleh pemerintah daerah. ▪ Masih banyaknya wilayah yang belum terpapar informasi pemerintah daerah. ▪ Belum maksimalnya penggunaan domain resmi pemerintah dalam penyelenggaraan layanan publik. ▪ Terbatasnya sarana dan prasarana pendukung pelayanan. ▪ Masih adanya area blankspot ▪ Kecepatan jaringan internet relatif masih rendah
17	Koperasi, Usaha Kecil, Dan Menengah	<ul style="list-style-type: none"> ▪ Masih rendah kualitas kinerja kelembagaan Koperasi dan UKM. ▪ Masih banyaknya koperasi tidak aktif. ▪ Belum optimalnya kinerja pelayanan kepada masyarakat dari aparat Koperasi dan UKM. ▪ Lemahnya akses bagi KUKM pada sumber daya produktif (pembiayaan dan penjaminan). ▪ Lemahnya daya saing sumber daya manusia pada KUKM. ▪ Kurang kondusifnya iklim usaha bagi Koperasi, dan UKM. ▪ Masih rendahnya inovasi dan keterampilan SDM (pelaku) dalam pengembangan UKM. ▪ Rendahnya kapasitas lembaga pelayanan permodalan dalam menunjang kinerja UKM. ▪ Rendahnya daya saing produk UKM dalam menghadapi pasar domestik dan global.



No	Urusan	Permasalahan
		<ul style="list-style-type: none"> ▪ UMKM menurun dikarena dampak pandemi covid-19 yang melanda dunia. terkhusus di Indonesia.
18	Penanaman Modal	<ul style="list-style-type: none"> ▪ Indikator Realisasi investasi PMA dan PMDN dirilis dari BKPM sampai dengan triwulan IV yaitu 7,76 trilyun rupiah dengan rincian PMDN 1672 proyek dan PMA 327 proyek. Indikator kinerja realisasi investasi PMA/PMDN tidak tercapai terkendala akibat covid 19 sehingga banyak perusahaan yang menunda realisasi investasinya ▪ Kurangnya Pengawasan Berkelanjutan kepada PMA & PMDN, didukung dengan APBD dan Dekonsentrasi APBN ▪ Belum optimalnya Promosi Investasi yang berkelanjutan, antara lain : pameran investasi, forum investasi, one-one meeting, dan lainnya. ▪ Belum adanya Matchmaking dalam rangka kemitraan dunia usaha.
19	Kepemudaan dan Olah Raga	<ul style="list-style-type: none"> ▪ Masih terbatasnya sarana dan prasarana olahraga yang menjadi asset Provinsi Kalimantan Selatan. baik untuk rehabilitas ataupun pemeliharaan seperti GOR Hasanudin dan Lapangan 17 Mei ▪ Masih kuranya kualitas atlet dan tenaga keolahragaan lainnya ▪ Masih kurangnya kegiatan – kegiatan olahraga yang melibatkan peran serta masyarakat secara massal guna membudayakan olahraga di Kalimantan selatan. ▪ Masih perlunya peningkatan partisipasi pemuda dalam kegiatan sosial kemasyarakatan. ▪ Selanjutnya domain Lapangan dan Kesempatan kerja melalui peningkatan pemuda yang mandiri berwirausaha.
20	Statistik	<ul style="list-style-type: none"> ▪ Ketersediaan data statistik sektoral perlu terus ditingkatkan
21	Persandian	<ul style="list-style-type: none"> ▪ Terbatasnya SDM yang berlatar belakang teknis komunikasi. informatika. statistik dan persandian ▪ Terbatasnya sarana dan prasarana pendukung pelayanan ▪ Serangan siber/hacker terhadap sistem aplikasi pemerintah
22	Kebudayaan	<ul style="list-style-type: none"> ▪ Minimnya Sarana dan Prasarana Kebudayaan bagi seniman untuk berkarya ▪ Belum maksimalnya publikasi dan promosi Kebudayaan ▪ Kurang produktifnya pelaku seni budaya daerah dalam berkarya ▪ Kurang optimalnya pembinaan terhadap lembaga budaya daerah ▪ Belum optimalnya ketahanan budaya yang dilaksanakan oleh lembaga dan pelaku budaya
23	Perpustakaan	<ul style="list-style-type: none"> ▪ Rendahnya minat masyarakat Kalimantan Selatan untuk melakukan aktivitas membaca ▪ Masih Kurangnya Koleksi Bahan Pustaka yang terbaru untuk Layanan Umum. Referensi. Deposit. Layanan Anak. Layanan Terpadu Perpustakaan Sekolah (LTPS). Layanan ▪ Perpustakaan Keliling dan bantuan untuk Perpustakaan Lembaga Pemasyarakatan (LP);



No	Urusan	Permasalahan
		<ul style="list-style-type: none"> ▪ Rendahnya kualitas dan kuantitas SDM Perpustakaan; ▪ Belum optimalnya kegiatan pembinaan perpustakaan dan promosi perpustakaan.
24	Kearsipan	<ul style="list-style-type: none"> ▪ Rendahnya komitmen pencipta Kearsipan skala Provinsi dalam menerapkan Norma. Standar. Prosedur dan Kriteria (NSPK) KeKearsipan ▪ Belum lengkap dan diperbaharunya NSPK kearsipan yang berlaku ▪ Belum optimalnya pembinaan kearsipan (bimbingan teknis supervisi. konsultasi kearsipan dinamis dan statis. serta sosialisasi) kepada semua SKPD dan pencipta kearsipan lingkup pemerintahan provinsi ▪ Belum terlaksananya pengelolaan kearsipan secara handal dan komprehensif berbasis TIK ▪ Belum optimalnya pelaksanaan penyusutan arsip sehingga masih banyak menyimpan arsip yang sudah tidak diperlukan lagi yang menyebabkan tidak efisien tempat penyimpanan dan pemeliharaannya baik di SKPD maupun di Lembaga Kearsipan Daerah. ▪ Belum Optimalnya Pengawasan kearsipan Internal karena kegiatan tersebut mengumpulkan staf dan pejabat guna verifikasi kegiatan pengawasan kearsipan internal di seluruh SKPD Provinsi Kalimantan Selatan. namun pada tahun 2020 tidak dapat dilaksanakan berhubung dengan edaran gubernur kalimantan selatan untuk melaksanakan pembatasan kegiatan yang mengumpulkan banyak orang dengan adanya Pandemi Covid 19.
25	Kelautan Dan Perikanan	<ul style="list-style-type: none"> ▪ Belum optimalnya Pengembangan Perikanan Tangkap dan Perikanan Budidaya ▪ Belum dimanfaatkannya secara optimal potensi sumber daya ikan di laut di wilayah > 5 mil laut. Hal ini karena 76 % kapal nelayan didominasi dengan ukuran kapal 1 – 3 GT. ▪ Terbatasnya pembangunan dan pengembangan prasarana perikanan tangkap di titik sentra penangkapan ikan nelayan. khususnya dalam rangka mendukung penerapan sistem rantai dingin terhadap hasil tangkapan nelayan ▪ Masih banyaknya nelayan yang belum memiliki sertifikat ANKAPIN III / ATKAPIN dan Sertifikat Basic Savety Training (BST) sebagai kelengkapan persyaratan untuk mengoperasikan kapal ikan berukuran 5 GT - 10 GT ▪ Belum berkembangnya kelembagaan Kelompok Usaha Bersama (KUB) nelayan yang mandiri dan berbadan hukum ▪ Masih terbatasnya upaya pelestarian terhadap stock sumber daya ikan lokal. sehingga perlu adanya upaya pelepasliaran (restocking) di perairan umum ▪ Pengembangan Budidaya Perikanan



No	Urusan	Permasalahan
		<ul style="list-style-type: none"> ▪ Pada umumnya usaha pembudidaya ikan masih menerapkan sistem tradisional dan/atau sistem semi-intensif ▪ Masih besarnya ketergantungan pembudidaya ikan terhadap pakan ikan pabrikan. yang menyebabkan tingginya biaya produksi budidaya ikan hingga 60 % khusus untuk memenuhi kebutuhan pakan ikan ▪ Belum berkembangnya pengembangan usaha budidaya ikan lokal sebagai komoditas perikanan khas daerah ▪ Pada umumnya para pembudidaya ikan masih belum memahami tentang ketentuan dan penerapan Cara Pembenihan Ikan yang Baik (CPIB) ▪ Masih terjadinya serangan hama dan penyakit ikan/udang di kawasan sentra pembudidayaan ikan ▪ Belum Optimalnya Pengelolaan dan Pemasaran Produksi Perikanan ▪ Keterbatasan pengetahuan dan pemahaman pengolah dan pengusaha perikanan tentang peraturan di bidang perijinan usaha kelautan dan perikanan ▪ Kesulitan pada akses permodalan usaha merupakan salah satu faktor yang membuat UMKM sektor kelautan dan perikanan terbatas pengembangannya dalam upaya peningkatan produktifitas dan kesejahteraannya ▪ Pada umumnya Unit Pengolah Ikan (UPI) belum memiliki Sertifikasi Kelayakan Pengolahan (SKP) sebagai jaminan mutu dan keamanan hasil perikanan yang diproduksinya ▪ Masih terbatasnya penyebarluasan informasi tentang potensi. peluang usaha. dan pengembangan investasi sektor kelautan dan perikanan Provinsi Kalimantan Selatan ▪ Masih terbatasnya penyebarluasan informasi dan penguatan edukasi kepada masyarakat tentang ikan dan manfaatnya bagi kesehatan. kekuatan. dan kecerdasan ▪ Masih terbatasnya pengetahuan dan wawasan masyarakat dalam pengembangan produk hasil olahan ▪ Pengelolaan Ruang Laut ▪ Degradasi kualitas lingkungan ekosistem mangrove dan terumbu karang sebagai kawasan nursery ground sumber daya ikan di wilayah pesisir dan laut ▪ Belum tersedianya Dokumen Rencana Pengelolaan dan Zonasi Kawasan Konservasi Perairan Kabupaten Tanah Bumbu ▪ Belum tersedianya fasilitas sarana dan prasarana Kantor Pengelola Kawasan Konservasi Perairan Kabupaten Tanah Bumbu ▪ Belum terselesaikannya penerbitan Dokumen Perda RZWP3K Provinsi Kalimantan Selatan sebagai payung hukum dalam penataan dan pemanfaatan Ruang Zonasi Wilayah Pesisir dan Pulau Kecil di Kalimantan Selatan



No	Urusan	Permasalahan
		<ul style="list-style-type: none"> ▪ Masih terbatasnya pengetahuan dan pemahaman masyarakat pesisir tentang mitigasi bencana di wilayah pesisir dan laut ▪ Belum berkembangnya Kelompok Masyarakat Pesisir sebagai pemerhati/ pelestari lingkungan ekosistem wilayah pesisir dan laut ▪ Belum seluruhnya pulau-pulau kecil di Kalimantan Selatan yang dilengkapi dengan dokumen potensi dan rencana pengelolaan/pemanfaatannya ▪ Pengendalian Sumber Daya Kelautan dan Perikanan ▪ Masih terbatasnya pengetahuan, wawasan, dan pemahaman masyarakat terkait dengan pelanggaran dan penegakan hukum sumber daya kelautan dan perikanan ▪ Terbatasnya informasi tentang laporan hasil penanganan pelanggaran dan penegakan hukum ▪ Adanya unit usaha sumber daya perikanan yang belum menjalankan usaha sesuai dengan ketentuan ▪ Masih adanya pelaku usaha yang memanfaatkan sumber daya kelautan tidak sesuai dengan ketentuan ▪ Masih terjadinya kegiatan illegal fishing di perairan umum maupun perairan laut di Kalimantan Selatan ▪ Terbatasnya peran POKMASWAS untuk berpartisipasi aktif dalam Pemantauan, Pengendalian dan Pemanfaatan Sumberdaya Kelautan dan Perikanan ▪ Terbatasnya fasilitas sarana dan prasarana yang dimiliki POKMASWAS dan aparat pengawas dalam mendukung pelaksanaan operasional pengendalian sumber daya kelautan dan perikanan di lapangan
26	Pariwisata	<ul style="list-style-type: none"> ▪ Kapasitas Sumber Daya Manusia bidang pariwisata yang berkualitas masih belum memadai ▪ Mapping destinasi belum dilakukan (inventarisasi dan sarana prasarana dimiliki) yang hasil akhirnya adalah penyusunan pola perjalanan dengan berbagai pilihan: wisata budaya, wisata belanja, wisata alam, wisata minat khusus, wisata edukasi, agro dan ekowisata ▪ Koordinasi Lintas Sektoral (Lembaga) belum menyatu Pembangunan pariwisata dan ekonomi kreatif membutuhkan koordinasi dan kerja bersama-sama pihak-pihak terkait: (1) pemerintah: instansi pariwisata, instansi pekerjaan umum, instansi perhubungan, instansi pertanian, instansi perindustrian perdagangan); (2) swasta; (3) BUMN/BUMD; (4) masyarakat di objek wisata ▪ Masih kurangnya keterlibatan masyarakat dunia pariwisata dan dibandingkan kecepatan pemilik modal menginvestasikan modal dalam industri pariwisata



No	Urusan	Permasalahan
		<ul style="list-style-type: none"> ▪ Keterbatasan dana dan fokus kabupaten/kota dalam mengembangkan objek-objek wisatanya menjadi objek.
27	Pertanian (Sektor Tanaman Pangan dan Hortikultura)	<ul style="list-style-type: none"> ▪ Penerapan teknologi Pengelolaan Tanaman Terpadu (PTT) masih terbatas dan belum optimal ▪ Produktivitas tanaman pangan Kalimantan Selatan masih dibawah rata-rata nasional, kecuali produktivitas Jagung dan ubi jalar, ▪ Penggunaan varietas unggul benih bermutu masih rendah ▪ Penggunaan pupuk berimbang masih terbatas ▪ Dukungan penyediaan alat mesin pertanian bagi petani/ kelompok tani masih terbatas ▪ Perubahan iklim yang sulit diprediksi. sehingga kerusakan tanaman akibat bencana alam masih cukup besar. dan serangan OPT masih perlu diwaspadai ▪ SDM petani rendah dan lemahnya daya beli petani terhadap sarana produksi ▪ Pandemi Covid-19. Bencana Banjir menyebabkan Tanaman menjadi Puso ▪ Adanya alih fungsi lahan (antara subsektor pertanian. antara sektor pertanian dengan non-pertanian). ▪ Pemanfaatan Jaringan irigasi belum optimal dalam peningkatan Indeks Pertanaman (IP). ▪ Kurang terpeliharanya infrastruktur yang telah dibangun seperti Jaringan irigasi tingkat desa dan jaringan irigasi tingkat usahatani. ▪ Rendahnya daya beli petani untuk pembelian alsintan dan kurangnya tenaga terampil dalam mengoperasikan dan memperbaiki/ pemeliharaan alsintan ▪ Kinerja Kelembagaan tani yang belum optimal ▪ Sebagian besar komoditas tanaman pangan dan hortikultura belum menerapkan Good Handling Practices (GHP) dan Good Manufacturing Practices (GMP). Masih minimnya sarana dan prasarana dalam mendukung GHP dan GMP ▪ Belum berkembangnya sistem pemasaran tanaman pangan dan hortikultura yang dapat memberikan margin keuntungan bagi petani ▪ Belum berkembangnya kemitraan usaha antara petani dan pengusaha ▪ Kurang optimalnya fungsi kultur Jaringan di Balai Benih ▪ Kesuburan lahan yang relatif rendah sehingga mempengaruhi produksi benih ▪ Jumlah pelaku usaha benih terbatas ▪ Fasilitasi prosesing untuk produsen benih masih kurang ▪ Modal produsen benih terbatas ▪ Adanya peningkatan intensifikasi dan diversifikasi tanaman yang mengakibatkan eksplosi OPT



No	Urusan	Permasalahan
		<ul style="list-style-type: none"> ▪ Penggunaan Varietas yang rentan terhadap serangan OPT ▪ Perubahan iklim ▪ Penggunaan pestisida tidak sesuai aturan mengakibatkan musuh alami hama mati dan residu pestisida ▪ Penyebaran teknologi baru hasil rekayasa teknologi alsintan masih perlu lebih optimal melalui kegiatan yang kontinyu dan melibatkan stakeholder ▪ Produktivitas bengkel alsintan belum optimal ▪ Kondisi peralatan bengkel alsintan umumnya sudah tua dan kurang persisi ▪ Modal usaha bengkel alsintan umumnya terbatas. sehingga tidak mampu mengerjakan kegiatan perbengkelan yang memerlukan kegiatan besar ▪ Infrastruktur pertanian umumnya belum terbentuk sehingga kurang mendukung modernisasi pertanian ▪ Dukungan dana untuk kegiatan inventarisasi data alsintan belum memadai sehingga data kurang up to date ▪ Belum optimalnya pengawasan terhadap mutu alsintan yang beredar ▪ Keterbatasan pengetahuan pengguna alsintan dan mutu pengelolaan lembaga alsintan sehingga pemanfaatan alsintan kurang optimal ▪ Prototipe alat dan mesin pertanian belum sepenuhnya sesuai dengan kondisi alam Provinsi Kalimantan Selatan ▪ Terbatasnya dukungan penyediaan alsintan bagi petani/keompok tani ▪ Membentuk budaya petani di Indonesia untuk memberikan prioritas penggunaan alsintan ▪ Membentuk system kebijakan yang mendukung pengembangan alsintan serta dapat diterima oleh pimpinan tertinggi maupun oleh kalangan grass root ▪ Memfasilitasi secara prioritas segala hal yang terkait dengan pengembangan alsintan ▪ Dapat memenuhi kebutuhan terhadap alsintan bagi pengguna alsintan yang umumnya mempunyai respon yang tinggi terhadap pemanfaatan alsintan dalam usaha budidaya tanaman maupun dalam proses panen dan pasca panen ▪ Membina kerjasama yang saling menguntungkan dengan kalangan industri alsintan baik skala besar maupun industri kecil untuk dapat memproduksi alsintan dengan mutu sesuai SNI
28	Pertanian (Sektor Perkebunan Peternakan)	<ul style="list-style-type: none"> ▪ Pembangunan Perkebunan Ramah Lingkungan masih kurang efektif ▪ Belum optimalnya Integrasi Sawit – Sapi



No	Urusan	Permasalahan
		<ul style="list-style-type: none"> ▪ Belum optimalnya Pengembangan Kawasan Pertanian Berbasis Korporasi Petani ▪ Pemotongan ternak sapi betina produktif cukup tinggi ▪ Pengeluaran Ternak dan Hasil Ternak Keluar Kalimantan Selatan Cukup Banyak ▪ Penyakit Hewan yang mempengaruhi pembangunan peternakan ▪ Permintaan Daging Kambing Cukup Tinggi ▪ Harga Pakan dan Bahan Pakan Ternak Unggas Cenderung Meningkat ▪ Kondisi saat ini menunjukkan belum semua pelaku usaha dapat memenuhi persyaratan untuk mensertifikasi produknya ke lembaga Sertifikasi Produk (LSPro) ▪ Ketersediaan Susu Segar Cenderung Menurun ▪ Jaminan Keamanan Pangan yang ASUH
29	Kehutanan	<ul style="list-style-type: none"> ▪ Masih eksisnya lahan kritis ▪ Gangguan keamanan hutan baik terhadap kawasan dan sumberdaya alam ▪ Kurangnya pelibatan masyarakat dalam pengelolaan dan pembangunan hutan ▪ Kurang terlihatnya kontribusi kehutanan dari sisi ekonomi terhadap pembangunan daerah
30	Energi Dan Sumber Daya Mineral	<ul style="list-style-type: none"> ▪ Menurunnya potensi cadangan air tanah akibat pengambilan air tanah yang berlebihan atau tidak sesuai kemampuan daya dukung air tanah serta pemanfaatan tata ruang zona imbuhan yang tidak sesuai ▪ Kurangnya pengelolaan terhadap bukaan lahan tambang sehingga meninggalkan void-void yang tidak direklamasi. salah satunya akibat pertambangan tanpa ijin yang masih marak serta terbatasnya sumberdaya dan cadangan mineral batubara. ▪ Belum optimal pemanfaatan energi baru terbarukan dalam hal peningkatan bauran energi ▪ Kurangnya pembangunan infrastruktur ketenagalistrikan di daerah terpencil yang lokasinya sulit terjangkau. dan masih banyaknya rumah tangga miskin yang belum mendapatkan sambungan listrik ▪ Permasalahan yang dihadapi oleh Unit Pelaksana Teknis Daerah Laboratorium Energi dan Sumber Daya Mineral : belum optimalnya pelayanan jasa peralatan eksplorasi dan perpetaan kepada masyarakat/pelaku usaha. dan belum terstandarisasinya laboratorium sesuai standar internasional ▪
31	Perdagangan	<ul style="list-style-type: none"> ▪ Berlaku peraturan tentang larangan ekspor produk tambang. menuntut adanya pergerakan investasi secara cepat dalam rangka hilirisasi produk – produk hasil tambang



No	Urusan	Permasalahan
		<ul style="list-style-type: none"> ▪ Maraknya barang beredar di pasaran yang belum memenuhi ketentuan standar dapat mengancam kesehatan dan keselamatan konsumen terutama produk elektronik dan mainan anak ▪ Peningkatan penggunaan dan cinta produk dalam negeri dalam rangka memanfaatkan jumlah penduduk Indonesia sebagai potensi pasar yang besar ▪ Pandemi Covid-19 yang melanda dunia termasuk Indonesia khususnya Kalimantan Selatan yang berdampak signifikan terhadap penurunan pertumbuhan ekonomi yang belum ada kepastian kapan akan berakhirnya ▪ Masih terjadinya perang dagang antara Amerika dan Cina yang mengakibatkan penurunan produk ekspor Indonesia dan ini sudah barang tentu pasti berimbas kepada pertumbuhan ekonomi Kalimantan Selatan ▪ Berlakunya Masyarakat Ekonomi ASEAN (MEA) mulai 31 Desember 2015 menyebabkan terjadinya beberapa deregulasi perdagangan luar negeri terutama menyangkut pembebasan bea masuk untuk barang – barang dari ASEAN selain itu di dalam 2015 terjadi deregulasi beberapa barang ekspor yang merupakan produk unggulan ekspor Kalimantan Selatan seperti batu bara, paroduk hasil hutan dan produk minyak sawit (CPO).
32	Perindustrian	<ul style="list-style-type: none"> ▪ Pemasaran yang terbatas. ▪ Lemahnya struktur industri. ▪ Terbatasnya IKM yang memiliki izin usaha industri. ▪ Masih rendahnya kualitas SDM industri. ▪ Belum tersedianya lahan clear dan clean untuk sentra IKM dan kawasan industri yang mendukung penumbuhan dan pengembangan industri. ▪ Belum tersedianya data dan informasi industri yang memadai (valid dan up to date) untuk menarik investasi dan pengembangan industri. ▪ Lambatnya investasi di sektor hilir industri. ▪ Belum optimalnya pemanfaatan SDA lokal menjadi produk unggulan. ▪ Masih rendahnya produktivitas industri. ▪ Kurangnya jumlah wirausaha industry
33	Transmigrasi	<ul style="list-style-type: none"> ▪ Terbatasnya lahan yang memenuhi kriteria 2 C dan 3 terbatasnya lahan yang memenuhi kriteria clean dan clear ▪ Rendahnya aspek legalitas dalam status kepemilikan lahan transmigrasi ▪ Kurang optimalnya kerjasama dengan daerah penerima peserta transmigrasi ▪ Belum optimalnya pengelolaan potensi di kawasan transmigrasi



No	Urusan	Permasalahan
		<ul style="list-style-type: none"> ▪ Kurangnya koordinasi dengan skpd lain dalam hal peningkatan pemberdayaan transmigrasi

2.6.3. PERMASALAHAN DAERAH YANG BERHUBUNGAN DENGAN PRIORITAS DAN SASARAN PEMBANGUNAN DAERAH

Belum optimalnya pelaksanaan dan pemerataan hasil pembangunan di Kalimantan Selatan dapat dilihat dari koefisien gini. Koefisien gini merupakan ukuran ketimpangan pendapatan yang angkanya berkisar antara nol (pemerataan sempurna) hingga satu (ketimpangan sempurna). Indeks gini Provinsi Kalimantan Selatan tahun 2019 yaitu 0.334 dan di tahun 2020 turun menjadi 0.332. Hal tersebut mengindikasikan bahwa ketimpangan pendapatan masyarakat secara horisontal di Kalimantan Selatan mengalami penurunan dan dapat dikatakan pemerataan pendapatan masyarakat Provinsi Kalimantan Selatan semakin membaik dan masuk dalam kategori ketimpangan wajar. Namun jika dibandingkan dengan nilai rasio gini dengan Provinsi lain di Pulau Kalimantan, Provinsi Kalsel masih menduduki urutan ketiga dari lima provinsi.

Sesuai dengan RPJMD 2016-2021. Permasalahan pembangunan di Kalimantan Selatan meliputi beberapa aspek, sebagai berikut:

1. Kualitas Sumber Daya Manusia yang belum berdaya saing.
2. Struktur perekonomian daerah berkelanjutan yang masih belum kuat.
3. Pengelolaan lingkungan hidup yang belum optimal baik secara kualitas maupun kuantitas.
4. Pembangunan infrastruktur regional dan dasar yang belum optimal secara kualitas serta kuantitas.
5. Budaya masyarakat yang belum mencerminkan revolusi mental
6. Belum efektifnya reformasi birokrasi pemerintah daerah.

Berdasarkan gambaran umum kondisi daerah, beberapa permasalahan pokok pembangunan Provinsi Kalimantan Selatan di tahun 2020, antara lain sebagai berikut :

1. Pandemi Novel Coronavirus-2019 (Covid-19)

Pada Awal Tahun 2020 hampir seluruh negara di dunia termasuk Indonesia mengalami penyebaran pandemic Novel Coronavirus-2019 (Covid-19). Pandemi ini menyebabkan terhentinya aktivitas ekonomi dan resesi di seluruh dunia. Dampak negatif yang menjadi



permasalahan nasional bahkan global yaitu terputusnya mata-rantai pasokan barang dan jasa, terganggunya mobilitas masyarakat, dan terhentinya kegiatan ekonomi khususnya pada sektor industri dan pariwisata yang berdampak pada meningkatnya angka-angka pengangguran dan kemiskinan serta pada akhirnya menimbulkan kontraksi pada pertumbuhan ekonomi nasional.

Beberapa permasalahan yang muncul antara lain meningkatnya pengangguran karena banyak pekerja pada perusahaan yang dirumahkan dan di PHK, meningkatnya kemiskinan di Provinsi Kalimantan Selatan serta menurunnya kontribusi UMKM dan IKM dalam menunjang perekonomian.

2. Struktur Perekonomian Daerah Berkelanjutan Yang Masih Belum Kuat

Ekonomi Kalimantan Selatan tahun 2020 mengalami pertumbuhan sebesar -1.81 persen. Kontraksi pertumbuhan tertinggi yaitu sektor transportasi sebesar -5.32 persen; diikuti Pertambangan sebesar -4.47 persen; dan Industri Pengolahan sebesar -3.38 persen. Dibandingkan dengan provinsi lain di Kalimantan, pertumbuhan ekonomi Kalimantan Selatan masih di bawah pertumbuhan ekonomi provinsi lainnya di Kalimantan. Perlambatan kinerja ekspor utamanya ekspor luar negeri yang terjadi selama tahun 2020 yang turun sebesar 10.81% dibandingkan tahun 2019 menjadi salah satu faktor yang menyebabkan melambatnya pertumbuhan ekonomi tahun ini.

Dominannya sektor pertambangan dan penggalian dalam struktur perekonomian daerah menjadi salah satu yang membuat struktur ekonomi berkelanjutan masih belum kuat. Pada struktur perekonomian wilayah di Provinsi Kalimantan Selatan, sektor pertambangan dan penggalian dalam PDRB atas dasar harga berlaku naik dari 18.71% di tahun 2019 menjadi 18.29%. Masih tingginya kontribusi sektor pertambangan dan penggalian harus menjadi perhatian mengingat sektor tersebut merupakan sektor yang tidak dapat diperbaharui sumber dayanya, sehingga perlu kebijakan riil terkait transformasi struktur ekonomi ke sektor lain seperti Industri, Pertanian dan Pariwisata dalam rangka mempertahankan kinerja perekonomian daerah untuk ke depannya, berdasarkan PDRB Provinsi Kalsel Tahun 2020, kontribusi sektor pertanian sebesar 14.39%, Industri 13.52% dan Perdagangan sebesar 10.46%.

Produk tambang juga masih menjadi primadona dalam perdagangan ke luar negeri (ekspor) dimana pada tahun 2019 mencapai lebih dari US\$ 5.5 milyar dengan volume mencapai hampir 133 juta ton. Meskipun nilai ekspor tahun 2019 mengalami penurunan dibandingkan



dengan ekspor produk tambang pada tahun 2018 yang mencapai lebih dari US\$ 6.49 Milyar dengan volume hampir mencapai 132 juta ton. perlu digarisbawahi bahwa ekspolrasi produk pertambangan sebagian meninggalkan degradasi kualitas lingkungan hidup di Provinsi Kalimantan Selatan. selain produk tambang. Provinsi Kalimantan Selatan juga masih didominasi ekspor bahan mentah dan setengah jadi seperti karet, sawit, kayu lapis dan lainnya. Oleh karenanya, pemberian ijin pertambangan maupun pengawasan melekat pada setiap perusahaan pertambangan dan penggalian harus menjadi titik tolak pengembangan pembangunan berkelanjutan.

Pengeluaran konsumsi masyarakat yang cukup rendah juga membuat perkembangan perekonomian mikro tidak tumbuh signifikan. Pengeluaran konsumsi masyarakat menunjukkan daya beli masyarakat di suatu wilayah yang mengindikasikan tinggi rendahnya perekonomian mikro dalam pembangunan daerah. Dalam kajian analisisnya, pengeluaran penduduk akan merepresentasikan pendapatan yang diterima dalam sebulan sehingga akan terlihat tingkat kesejahteraan masyarakat Provinsi Kalimantan Selatan secara menyeluruh.

Pengeluaran rata-rata per kapita di Provinsi Kalimantan Selatan secara umum mengalami kenaikan di setiap periodenya yang dikarenakan adanya berbagai hal seperti laju inflasi, peningkatan arus komoditas barang, hingga perubahan gaya hidup masyarakat. Pada tahun 2020, pengeluaran per kapita masyarakat Kalimantan Selatan mencapai Rp12.032 juta per tahun. Dalam sepuluh tahun terakhir, pengeluaran per kapita masyarakat rata-rata meningkat sebesar 1.68 persen per tahun. Covid-19 selama tahun 2020 memberikan dampak terhadap turunnya pengeluaran per kapita masyarakat Kalimantan Selatan dibandingkan tahun sebelumnya.

3. Sumber Daya Manusia Yang Belum Berdaya Saing

Dalam mengkaji permasalahan pokok sumber daya manusia yang belum berdaya saing, maka dilakukan analisis data dan informasi untuk mempertajam penelaahan atas permasalahan agar perumusan kebijakan pembangunan dapat sesuai dengan yang diharapkan. Capaian pembangunan sumber daya manusia dapat dilihat dari capaian indikator indeks pembangunan manusia. IPM di Provinsi Kalimantan Selatan periode 2014-2019 mengalami tren peningkatan di setiap tahunnya, dimana IPM pada tahun 2020 sudah mencapai 70.91. Meskipun begitu, angka IPM tersebut masih berada di bawah rata-rata nasional yang mencapai 71.94. Selain itu, jika dibandingkan dengan provinsi lain se-regional Kalimantan, Provinsi Kalimantan Selatan berada



pada peringkat ke-tiga di bawah Kalimantan Timur (76.24) dan Kalimantan tengah (71.05).

Salah satu permasalahan pembangunan SDM di Provinsi Kalsel yaitu belum optimalnya kualitas pendidikan. Kualitas sumber daya manusia ditentukan oleh jenjang pendidikan yang dimiliki baik pendidikan formal maupun informal. Dalam penelaahan permasalahan pendidikan akan menggunakan rata-rata lama sekolah sebagai tolak ukur rata-rata jenjang pendidikan yang diduduki oleh masyarakat Provinsi Kalimantan Selatan dimana pada tahun 2020 hanya mencapai 8.29 tahun yang berarti rata-rata penduduk Kalimantan Selatan hanya mengenyam pendidikan sampai bangku Sekolah Menengah Pertama (SMP) kelas 8. Angka Rata-rata Lama Sekolah juga menjadi indikator yang menentukan Indeks Pembangunan Manusia (IPM). sehingga ARLS perlu menjadi perhatian dalam upaya peningkatan nilai IPM.

Indikator yang mempengaruhi IPM yaitu Angka Harapan Hidup (AHH) dimana tahun 2019. AHH di Kalimantan Selatan berada pada usia 68.49 tahun dan pada tahun 2020 meningkat hingga mencapai usia 68.66 tahun. Angka tersebut mengindikasikan bahwa bayi yang lahir pada tahun 2020 akan memiliki peluang hidup hingga usia 68.66 tahun. Permasalahan kualitas kesehatan juga dapat dilihat dari masih tingginya angka kematian Ibu dan angka kematian bayi di Kalimantan Selatan tingginya penyakit tidak menular (hipertensi) sebanyak 168.465 kasus.

Kenaikan jumlah penduduk setiap tahun secara otomatis juga meningkatkan kepadatan penduduk Provinsi Kalimantan Selatan dimana pada tahun 2019 mencapai 110 jiwa per km². Dibandingkan dengan Provinsi Lainnya. Provinsi Kalimantan Selatan memiliki angka kepadatan penduduk yang paling tinggi di seluruh regional Kalimantan. Kalimantan Selatan diprediksikan akan mengalami bonus demografi. dimana penduduk dengan umur produktif sangat besar sementara usia muda semakin kecil dan usia lanjut belum banyak. Bonus demografi ini tentu akan membawa dampak sosial – ekonomi. Salah satunya adalah menyebabkan angka ketergantungan penduduk. yaitu tingkat penduduk produktif yang menanggung penduduk nonproduktif (usia tua dan anak-anak) akan sangat rendah. diperkirakan mencapai 44 per 100 penduduk produktif. Jumlah penduduk usia kerja yang semakin meningkat akan menguntungkan dari sisi pembangunan sehingga dapat memacu pertumbuhan ekonomi ke tingkat yang lebih tinggi. Permasalah bonus demografi ini harusnya bisa diselesaikan dan dipersiapkan dari sekarang. Pengembangan sumber daya manusia



yang merupakan investasi jangka panjang yang menjadi senjata utama kemajuan suatu bangsa.

Permasalahan yang sering timbul dalam pembangunan suatu wilayah adalah rendahnya daya saing tenaga kerja sehingga tidak bisa memaksimalkan potensi sumber daya manusia yang ada. Rendahnya daya saing juga diiringi dengan belum optimalnya keterampilan sumberdaya manusia. dalam menghadapi tantangan kerja kedepan. Rendahnya daya saing tenaga kerja inilah yang akan memberi dampak beruntun pada permasalahan pembangunan berikutnya seperti pendapatan rendah. kemiskinan. hingga pengangguran. Tingkat pengangguran di Provinsi Kalimantan Selatan cukup rendah yakni mencapai 4.74% pada tahun 2020. menurun dibandingkan tahun 2019 di angka 4.31%. Meskipun begitu. tingkat partisipasi angkatan kerja di Kalimantan Selatan menurun dari 70.27 % menjadi 69.41% di tahun 2019. Rendahnya daya saing tenaga kerja dalam menyongsong Industri 4.0 menjadi permasalahan pembangunan bidang sumber daya manusia yang perlu diperhatikan.

4. Pengelolaan Lingkungan Hidup Yang Belum Optimal

Sebagai bagian dari Pulau Kalimantan. Provinsi Kalimantan Selatan memiliki sumber daya alam yang cukup melimpah. Potensi sumber daya tersebut selama ini cukup tinggi dieksploitasi sehingga menyebabkan berbagai kerusakan-kerusakan lingkungan hidup. Degradasi kualitas lingkungan mulai meningkat secara signifikan dan tentu saja akan berimbas pada kerentanan ekosistem yang berada di dalamnya.

Degradasi lingkungan dapat terjadi akibat pemanfaatan lahan dan masuknya bahan-bahan pencemar berbentuk padat dan cair ke lingkungan yang mana bahan-bahan ini bukan merupakan bagian dari komponen lingkungan asli. Degradasi lingkungan dapat pula terjadi akibat proses eksploitasi terhadap lahan dan tanah. seperti yang terjadi pada proses penambangan timah. emas. batu bara. dan lain sebagainya. Selain itu pembukaan lahan untuk usaha perekonomian mengakibatkan tutupan lahan semakin berkurang. Untuk kawasan pesisir pelestarian tanaman mangrove dan terumbu karang harus terus diupayakan untuk menghindari degradasi yang lebih parah akibat kerusakan lingkungan.

Dari capaian indeks lingkungan hidup menjelaskan pengelolaan lingkungan hidup di Kalimantan Selatan belum berjalan dengan baik mengingat nilai indeks kualitas lingkungan hidup Provinsi Kalsel masih berada di urutan terbawah se Kalimantan. Berdasarkan rilis dari Kementerian LHK. Indeks lingkungan Hidup Tahun 2020 Provinsi Kalsel



berada pada nilai 61.94. turun dari realisasi tahun 2019 sebesar 68.38. Capaian IKLH ini masih belum mencapai target RPJMD sebesar 64 dan target Perubahan RKPD 2020 sebesar 64. Komponen penilaian IKLH Provinsi Kalsel terdiri dari Indeks Kualitas Udara 88.78; Indeks Kualitas Air 55.31 dan Indeks Kualitas Tutupan Lahan 46.78. Capaian IKLH Provinsi Kalsel masih berada di bawah nasional sebesar 66.55 dan berada pada kategori cukup baik ($60 < \text{Nilai IKLH} < 70$).

Dalam perspektif IKLH. Nilai indeks kualitas lingkungan hidup ini merupakan resultan dari upaya menjaga laju deforestasi. pengelolaan sampah dan limbah. upaya rehabilitasi dan pengendalian pencemaran dalam bentuk partisipasi perusahaan dalam pengelolaan lingkungan hidup. Angka indeks ini bukan semata-mata peringkat. namun lebih kepada suatu dorongan upaya perbaikan kualitas lingkungan hidup. Dalam konteks ini para pihak di tingkat provinsi terutama pemerintah provinsi dapat menjadikan IKLH sebagai titik referensi untuk menuju angka ideal. yaitu 100. Semakin jauh dengan angka 100. mengindikasikan harus semakin besar upaya perlindungan dan pengelolaan lingkungan hidup yang dilakukan. Beberapa potensi yang mempengaruhi kualitas lingkungan hidup tersebut antara lain : industri kima. karet. plastik. makanan dan minuman. pengolahan kayu. tekstil. perkebunan. pertambangan. pertanian. peternakan. limbah padat sarana transportasi. beban limbah cair dari penginapan dan rumah sakit. keterbatasan fasilitas buang air besar. dan timbunan sampah.

Rendahnya indeks kualitas lingkungan hidup Kalimantan Selatan tentunya tidak terlepas dari penurunan kualitas dan kuantitas air sungai. Berdasarkan data DInas Lingkungan Hidup Provinsi Kalsel. beberapa sungai yang dilakukan pengamatan sebagian besar terkategori sungai dengan pencemaran ringan. dan beberapa sungai tercemar sedang. Rendahnya indeks lingkungan hidup dibandingkan provinsi tetangga juga terlihat dari potensi bencana yang terjadi di Kalimantan Selatan. Bencana banjir. puting beliung. tanah longsor. bencana kekeringan. kebakaran pemukiman dan kebakaran hutan lahan menjadi catatan kasus di tahun 2019 yang perlu mendapat perhatian untuk perencanaan selanjutnya. Penanganan bencana di Kalimantan Selatan dilaksanakan secara berjenjang yaitu Pemerintah Kabupaten/Kota sebagai penanggung jawab utama dan sekaligus pelaksana penyelenggaraan penanggulangan bencana di daerahnya. Pada saat kejadian bencana. dukungan bantuan tanggap darurat oleh Pemprov. Kalsel dengan mempertimbangkan : jumlah korban manusia. kerusakan prasarana dan sarana. kerugian harta benda. luas areal terkena bencana dan dampak mengganggu kehidupan dan penghidupan masyarakat.



Di awal Tahun 2021. Provinsi Kalsel dilanda bencana banjir yang ditetapkan menjadi bencana Provinsi melalui Surat Gubernur Kalsel Nomor 360/038/BPBD/2021 Tanggal 14 Januari 2021. Berdasarkan data yang dihimpun dari BPBD Provinsi Kalsel per 25 Januari 2021. bencana banjir telah memberikan dampak yang signifikan dalam kehidupan social ekonomi masyarakat Kalsel dengan masyarakat terdampak sebanyak 175.965 KK (599.272 jiwa) yang tersebar di 11 Kabupaten/Kota. Infrastruktur Dasar yang mengalami kerusakan : Sekolah 628 buah; Tempat Ibadah 609 buah; Infrastruktur ke PUan yaitu Jalan 906.840 m dan Jembatan 75 buah. Rumah terendam sebanyak 99.508 rumah. Kerugian lainnya di sektor perekonomian masyarakat yaitu sawah di 10 Kab. dengan luas terdampak : 46.235 Ha; Perikanan Terdampak di 11 Kab. 82 Kecamatan dan 335 Desa dengan jumlah warga terdampak : 8.817 orang. Total kerugian Rp93.680.535.600.- dan Peternakan Terdampak yaitu Itik Petelur : 103; Itik Siap Telur : 300; Itik Muda : 1700. Itik : 13.319. Sapi : 1657. Kambing : 249. Kerbau : 15. Ayam Buras : 85 dan Ayam : 16.353.

5. Pembangunan Infrastruktur belum memenuhi Kebutuhan Dasar Masyarakat

Pembangunan infrastruktur merupakan salah satu aspek penting dan vital untuk mempercepat proses pembangunan nasional. serta membangun konektivitas antar wilayah. Infrastruktur juga memegang peranan penting sebagai salah satu roda penggerak pertumbuhan ekonomi. Ini mengingat gerak laju dan pertumbuhan ekonomi suatu negara tidak dapat pisahkan dari ketersediaan infrastruktur seperti transportasi, telekomunikasi, air minum dan sanitasi, serta energi. Keterbatasan akses infrastruktur dasar berupa ketersediaan jalan, jembatan, pelabuhan, bandara yang belum memadai, kondisi infrastuktur perekonomian masih rendah, jalan mantap masih 79%, dan irigasi 70% serta kelas jalan yang masih rendah.

Kebutuhan dasar yang harus dipenuhi oleh Pemerintah antara lain Air Minum dan Sanitasi yang layak. Cakupan Air Minum dan Sanitasi di Provinsi Kalsel yang merupakan SPM Provinsi masih belum maksimal. Sejak diberlakukannya Peraturan Pemerintah Nomor 2 Tahun 2018 tentang Standar Pelayanan Minimal, batasan pengertian SPM secara tekstual memang tidak berubah, yaitu bahwa SPM merupakan ketentuan mengenai jenis pelayanan dasar dan mutu pelayanan dasar yang berhak diperoleh setiap Warga Negara secara minimal, namun terdapat perubahan mendasar dalam pengaturan mengenai jenis pelayanan dasar dan mutu pelayanan dasar, kriteria penetapan SPM, dan mekanisme penerapan SPM. Beberapa SPM yang terkait dengan



pembangunan infrastruktur antara lain pemenuhan kebutuhan air minum curah dan penyediaan pelayanan pengolahan air limbah.

Pemenuhan terhadap akses sanitasi yang layak serta kebutuhan air bersih menjadi faktor penting dalam keberlangsungan hidup masyarakat, khususnya dalam hal kesehatan. Melalui penyediaan air minum layak, persoalan pembangunan seperti pemenuhan gizi bagi anak, stunting dan permasalahan kesehatan lainnya dapat dikurangi. Pada Tahun 2019, Persentase rumah tangga yang mendapatkan akses layanan sanitasi yang layak mencapai 76.56 %. Walaupun lebih meningkat dibandingkan tahun 2018 yang hanya 73.24%, capaian di tahun 2019 masih dibawah Provinsi Kaltim 89.27% dan capaian nasional 77.39 %.

Begitu pula untuk persentase rumah tangga yang memiliki akses terhadap sumber air minum layak di tahun 2019 dimana capaiannya hanya 69.45 %. Capaian tersebut merupakan yang terendah untuk regional Kalimantan dan jauh dari capaian nasional yaitu 89.27%.

Listrik telah menjadi kebutuhan dasar bagi setiap rumah tangga. Sampai saat ini pasokan listrik didapatkan dari Perusahaan Listrik Negara (PLN). Provinsi Kalimantan Selatan merupakan provinsi dengan persentase paling tinggi untuk rumah tangga dengan penerangan listrik menggunakan PLN yaitu 98.01%. Cakupan penerangan listrik PLN di Kalsel pada tahun 2019 juga berada di atas rata-rata Nasional yaitu mencapai 96.73 %. Walaupun capaian ketersediaan listrik termasuk tinggi dibandingkan Provinsi lain di regional Kalimantan, ketersediaan energi dalam pemenuhan listrik tetap harus diperhatikan mengingat sumber daya alam yang diperlukan merupakan sumber daya yang tidak dapat diperbarui.

6. Perpindahan Ibu Kota Negara Baru ke Kalimantan Timur dan Penetapan Food Estate di Kalimantan Tengah

Pada 26 Agustus 2019, Presiden Joko Widodo mengumumkan bahwa ibu kota baru akan dibangun di wilayah administratif Kabupaten Penajam Paser Utara dan Kabupaten Kutai Kartanegara yang berada di Kalimantan Timur. Sebagai Ibu Kota Negara baru, Provinsi Kalimantan Timur memiliki potensi sumber daya alam melimpah. Batas wilayah Provinsi Kalimantan Timur sebelah timurnya berbatasan dengan sebagian (12 mil) Selat Makasar dan Laut Sulawesi. Sementara itu, sisi selatannya berbatasan dengan Provinsi Kalimantan Selatan.

Pemindahan Ibu Kota Negara sudah termuat dalam RPJMN Tahun 2020-2024 dan merupakan salah satu kegiatan prioritas pengembangan kawasan perkotaan. Salah satu yang mendasari



pemindahan ibukota negara yaitu mengubah mind-set pembangunan dari Jawa Centris menjadi Indonesia Centris sehingga merepresentasikan identitas bangsa, kebhinekaan dan penghayatan terhadap Pancasila.

Pembangunan Ibu Kota Negara (IKN) juga harus dimaknai sebagai pemicu pemerataan wilayah. Dalam jangka pendek, investasi infrastruktur untuk pembangunan ibu kota baru akan menciptakan pertumbuhan ekonomi di Kalimantan dan sekitarnya, tidak terkecuali untuk Provinsi Kalimantan Selatan. Tantangan sebagai daerah penyangga ibu kota negara. Pemerintah Provinsi Kalsel harus dapat merencanakan pembangunan infrastruktur untuk akses yang lebih strategis. Berdasarkan hasil capaian sasaran RPJMD 2016-2021, sampai dengan tahun 2019 persentase infrastruktur ke-PU an yang berkualitas Provinsi Kalsel hanya mencapai 69,27%. Penguatan pembangunan infrastruktur untuk menopang ibukota negara menjadi prioritas kedepannya.

Permasalahan lainnya yang mungkin muncul terkait pemindahan ibukota negara yaitu ketersediaan pangan. Provinsi Kalimantan Selatan berkomitmen untuk menjadi lumbung padi Nasional. Kalimantan Selatan memiliki lahan sawah paling luas dibanding provinsi lain di Kalimantan, sehingga mungkin untuk Provinsi Kalimantan Selatan, menjadi lumbung padi Nasional, karena kebutuhan pangan daerah di Provinsi Kalimantan Selatan. Selain itu, tentunya penyediaan pangan untuk ibukota negara baru menjadi tantangan pembangunan Provinsi Kalimantan Selatan kedepannya. Untuk meningkatkan kapasitas produksi tanaman pangan di Kalimantan Selatan perlu roadmap atau pemetaan pembangunan pertanian yang terstruktur. Kalsel sebagai penyangga pangan nasional dan daerah yang memiliki surplus beras harus mampu menjadi daerah penyuplai bahan pangan ke wilayah Ibukota Negara.

Pemindahan Ibukota Negara juga tentunya diiringi pemindahan penduduk pekerja secara masif baik dari sektor pemerintah ataupun sektor swasta. Penambahan penduduk baru ini tentunya membutuhkan pangan dan sumber daya manusia yang berkualitas. Terkait penyediaan sumber daya manusia yang berkualitas, rendahnya indeks pembangunan manusia Provinsi Kalimantan Selatan di regional Kalimantan menjadi permasalahan pembangunan yang harus diatasi. Dalam perspektif birokrasi pemerintahan, pemindahan pusat pemerintahan harus dibarengi dengan meningkatnya kapasitas aparatur di lingkup Pemerintah Provinsi utamanya daerah-daerah penyangga kawasan ibukota kedepannya. Belum efektifnya reformasi



birokrasi pemerintah daerah menjadi permasalahan pembangunan yang belum sepenuhnya dapat diimplementasikan.

Sesuai dengan Perpres 109 Tahun 2020. Food Estate merupakan salah satu Program Strategis nasional yaitu program peningkatan penyediaan pangan nasional. Penetapan food estate di Kalimantan Tengah merupakan respon pemerintah terhadap Pandemi global COVID-19 yang berpotensi memberikan dampak signifikan terhadap perekonomian dunia, terutama terkait dengan kelangkaan dan krisis pangan di dunia dalam jangka menengah-panjang. Dalam KLHS cepat yang dilaksanakan oleh Kementerian LHK, Kawasan Eks - PLC (Pengembangan Lahan Gambut) di Kalimantan Tengah yang dulunya dalam kondisi rusak berat setelah dilakukan pemulihan berdasarkan PP Nomor 57 Tahun 2016 membuahakan hasil kawasan terpulihkan sekitar 47 ribu hektar. KLHS cepat ini merekomendasi reposisi areal Eks-PLC sebagai PSN Pembangunan Wilayah Pertanian Pusat Pangan Nasional Terpadu, Modern dan Berkelanjutan, dengan tipe penggunaan lahan sebagai berikut :

1. Padi sawah (Rice) sepanjang tahun;
2. MIX-FARMING: Padi-hortikultura;
3. Padi-jagung-semangka;
4. Padi estate atau usaha masyarakat untuk padi dan jagung dan Agro-forestry;
5. Padi estate atau padi rakyat dan palawija/sayuran serta Agro-forestry dan sapi;
6. Padi dan palawija/sayuran serta Agro-forestry dan sapi;
7. Padi-palawija-sayuran;
8. Tanaman Purun pada Zona 3.4.

Penetapan food estate di Kalimantan Tengah tentunya merupakan suatu isu strategis yang harus direspon dengan baik oleh daerah tetangga termasuk Provinsi Kalimantan Selatan. Beberapa program (dari 20 program/kegiatan yang direncanakan) yang dapat dijadikan peluang oleh Kalsel antara lain : penguatan dan fokus litbang sektor pertanian, stimulasi pemuda tani moderns, Pusat penelitian dan inovasi gambut-ITPC, serta program dalam investasi SDM yang modifikasi kebijakan transmigrasi dan penyebaran tenaga kerja masyarakat atau pemuda sebagai tenaga pelopor pembangunan.

7. Belum efektifnya reformasi birokrasi pemerintah daerah



Dalam perwujudan good government di setiap lingkungan pemerintahan, terdapat beberapa hal yang harus diperhatikan dan ditindaklanjuti dalam realisasinya yakni accountability, transparency, predictability, dan participation. Jika keseluruhan faktor tersebut dilaksanakan secara menyeluruh dan seksama maka sudah dapat dipastikan bahwa pemerintahan daerah akan berjalan pada koridor pencapaian pembangunan daerah sebagai pendukung peningkatan capaian kinerja pembangunan nasional.

Pembangunan berkelanjutan memang menjadi pokok perhatian dalam perencanaan pembangunan daerah khususnya Provinsi Kalimantan Selatan. Berkenaan dengan itu pula, berikut analisis data dan informasi pembangunan daerah sebagai kajian singkat terkait permasalahan pembangunan Provinsi Kalimantan Selatan.

Provinsi Kalimantan Selatan dalam menjalankan roda pemerintahannya berusaha untuk meningkatkan efektivitas dan efisiensi setiap penyelenggaraan program dan kegiatan pembangunan. Terkait dengan hal tersebut, terlihat peningkatan yang cukup signifikan dalam lima tahun terakhir terkait evaluasi akuntabilitas kinerja Pemerintah Provinsi Kalimantan Selatan dimana mengalami peningkatan capaian kinerja yang positif dimana pada tahun 2019 mendapatkan nilai 80.74 dengan tingkat akuntabilitas kinerja kategori A (Sangat Baik).

Pencapaian indikator Indeks Reformasi Birokrasi pada tahun 2019 terealisasi sebesar 67.88. Dari komponen penilaian pengungkit di sektor penguatan pengawasan Kalsel hanya mendapat nilai 4.52 dari bobot 12, dan komponen manajemen perubahan dengan nilai 1.89 dari bobot 5. Beberapa catatan perbaikan antara lain perlunya penyempurnaan indikator kinerja secara berjenjang dari level instansi sampai dengan Individu untuk memastikan setiap level organisasi memiliki kontribusi yang jelas untuk pencapaian sasaran instansinya. Capaian indeks reformasi birokrasi tersebut tentunya menjadi catatan menyeluruh dalam perbaikan penyelenggaraan pemerintahan dan pelayanan publik kedepannya.

Dari permasalahan pembangunan yang ada, isu strategis pembangunan untuk Rencana Kerja Pemerintah Daerah Provinsi Kalsel Tahun 2022 yaitu sebagai berikut :

- a. Transformasi Struktur Ekonomi melalui hilirisasi industri dari bahan mentah / setengah jadi ke bahan jadi dan pengembangan sektor pertanian, pariwisata, dan UMKM.



- b. Peningkatan SDM Melalui Perkuatan Sistem Kesehatan. Peningkatan Kualitas Pendidikan. Peningkatan Keterampilan. dan Penanganan Masalah Sosial
- c. Pemantapan Sistem Ketahanan Bencana (Banjir dan Karhutla) dan Perbaikan Lingkungan Hidup
- d. Pemantapan Infrastruktur Dasar dan Pendukung Kawasan Perekonomian
- e. Peningkatan Tata Kelola Pemerintahan. Terutama Kemudahan dalam Perizinan Berinvestasi
- f. Pengembangan Kalsel Sebagai Gerbang dari Food Estate dan Ibu Kota Negara Baru



KERANGKA EKONOMI DAN KEUANGAN DAERAH 2022





BAB III

KERANGKA EKONOMI DAN KEUANGAN DAERAH

Pada Bab III ini dibahas tentang kondisi kerangka ekonomi dan keuangan daerah Provinsi Kalimantan Selatan tahun 2020 dan prospek perekonomian tahun 2021 serta proyeksi Tahun 2022, juga mencakup indikator pertumbuhan ekonomi daerah, kontribusi PDRB Kalimantan Selatan, rencana target ekonomi makro Tahun 2022 dan kebijakan pemerintah daerah dalam membiayai pembangunan daerah tahun 2022, meliputi pendapatan daerah, belanja daerah dan pembiayaan daerah dengan uraian sampai dengan kelompok, jenis dan objek pendapatan, belanja, dan pembiayaan.

Setiap adanya pergerakan kenaikan atau penurunan laju pertumbuhan ekonomi dan inflasi daerah maka akan berpengaruh terhadap besaran pendapatan daerah dan juga mempengaruhi besaran belanja daerah serta besaran pembiayaan daerah, oleh sebab itu penyusunan kerangka ekonomi daerah yang cermat dan akurat menjadi syarat bagi perumusan kebijakan keuangan daerah yang tepat.

Pada bab ini juga dirumuskan proyeksi kemampuan keuangan daerah untuk mendanai program dan kegiatan untuk tahun 2022.

3.1. ARAH KEBIJAKAN EKONOMI DAERAH

Perumusan arah kebijakan ekonomi daerah ditujukan untuk mengimplementasikan program dan kegiatan dalam mewujudkan visi dan misi Kepala Daerah, serta isu strategis daerah sebagai landasan untuk perumusan prioritas program dan kegiatan pembangunan yang akan dilaksanakan pada tahun 2022. Arah kebijakan ekonomi daerah Provinsi Kalimantan Selatan pada tahun 2022 diselaraskan dengan sasaran dan arah kebijakan pembangunan Pemerintah Pusat Tahun 2022 yang mengusung tema "Pemulihan Ekonomi dan Reformasi Struktural" dengan didukung 7 prioritas Nasional yaitu:

1. Memperkuat Ketahanan Ekonomi untuk Pertumbuhan Berkualitas dan Berkeadilan.
2. Mengembangkan Wilayah untuk Mengurangi Kesenjangan dan Menjamin Pemerataan.
3. Meningkatkan Sumber Daya Manusia Berkualitas dan Berdaya Saing.



4. Revolusi Mental dan Pembangunan Kebudayaan.
5. Memperkuat Infrastruktur untuk Mendukung Pengembangan Ekonomi dan Pelayanan Dasar.
6. Membangun Lingkungan Hidup, Meningkatkan Ketahanan Bencana, dan Perubahan Iklim.
7. Memperkuat Stabilitas Polhukhankam dan Transformasi Pelayanan Publik.

Untuk sasaran pembangunan nasional dalam RKP Tahun 2022 yaitu:



Sumber: Rancangan RKP 2022
Gambar 3.1. Indikator Sasaran Pembangunan Nasional Tahun 2022

Proyeksi perekonomian nasional tahun 2022, yang ditargetkan tumbuh sebesar 5,2% sampai dengan 6,0% tersebut, tentunya tidak lepas dengan asumsi pertumbuhan yang positif di berbagai sektor. Di sektor Konsumsi Rumah Tangga, diharapkan dengan Pandemi Covid-19 yang mulai terkendali, potensi *saving* masyarakat, khususnya kelas menengah atas, akan menjadi sumber pendorong terhadap akselerasi konsumsi Rumah Tangga. Akselerasi juga akan terjadi pada konsumsi *leisure* – transportasi dan pariwisata. Sedangkan untuk konsumsi masyarakat bawah, masih akan tetap dibantu melalui penyaluran dana bansos, meskipun ditargetkan akan menurun jumlahnya.

Dorongan investasi diharapkan juga dapat lebih positif menggerakkan perekonomian, seiring dengan selesainya program vaksinasi Covid-19, serta akibat dampak reformasi melalui implementasi UU Ciptakerja yang dilakukan pemerintah. Selain itu, investasi juga



didorong oleh tingginya likuiditas di sektor perbankan, yang memungkinkan kinerja kredit tumbuh tinggi. Namun demikian, bantuan tetap perlu diberikan kepada dunia usaha untuk bisa mengakselerasi proses pemulihan. Sehingga dengan kata lain, project infrastruktur dari pemerintah diharapkan dapat berjalan dengan normal.

Pada sisi konsumsi pemerintah, diproyeksikan akan tumbuh seiring dengan konsolidasi fiskal dan dorongan belanja stimulus yang berkurang. Namun demikian, pertumbuhan diproyeksikan akan melambat dibandingkan dengan pertumbuhan di tahun-tahun sebelumnya.

Selain itu, pertumbuhan ekonomi global diperkirakan akan semakin melambat. Kinerja ekspor diperkirakan dapat mampu terjaga, didorong oleh peningkatan ekspor jasa, yang mulai kembali pulih secara perlahan, seiring dengan vaksinasi yang sudah meluas dan penerapan protokol *CHSE* di sektor pariwisata. Selain itu, kinerja impor diproyeksikan juga meningkat tajam seiring dengan peningkatan permintaan domestik.

Mengacu pada PermenPPN Nomor 2 Tahun 2021 tentang Rancangan Rencana Kerja Pemerintah (RKP) Tahun 2022, sasaran pembangunan untuk Provinsi Kalimantan Selatan Tahun 2022 ditetapkan oleh Pemerintah Pusat sebagai berikut:

1. Laju Pertumbuhan Ekonomi (LPE) Tahun 2022 sebesar 4,50-5,44%. Target yang diberikan tersebut didukung dengan adanya faktor pendorong yaitu Pemulihan ekonomi global, dimana diperkirakan akan mendorong peningkatan produksi batu bara dan CPO. Selain itu, permintaan CPO diperkirakan meningkat seiring dengan *outlook* harga yang diproyeksikan naik, meskipun fluktuatif
2. Tingkat Kemiskinan sebesar 3,99%
3. Tingkat Pengangguran Terbuka (TPT) sebesar 3,77%-4,41%

Adapun tema RKPD Provinsi Kalimantan Selatan Tahun 2022 adalah “Memantapkan Pemulihan Ekonomi dan Sosial dengan Memperhatikan Lingkungan” tema ini ini dibangun berdasarkan dengan kebijakan perekonomian daerah Provinsi Kalimantan Selatan yang diarahkan untuk membangun Kalimantan Selatan yang MAPAN (mandiri dan terdepan) dan berdaya saing melalui upaya transformasi ekonomi yakni dengan menggeser kontribusi sektor pertambangan (sumber daya alam yang tidak bisa diperbaharui) ke arah sektor sumber daya alam yang bisa diperbaharui antara lain sektor Pertanian,



Pariwisata, UMKM, Hilirisasi Industri dan Perdagangan, dalam rangka menuju pertumbuhan ekonomi yang merata dan berkeadilan.

3.1.1. KONDISI EKONOMI DAERAH

Dalam rangka mengetahui kondisi dan sebagai salah satu indikator utama dalam mengukur perekonomian daerah adalah Produk Domestik Regional Bruto (PDRB). Dengan demikian maka tujuan pembangunan daerah pada dasarnya adalah untuk peningkatan dan pemerataan pendapatan, daya saing daerah dan hal ini dapat dilihat dari kondisi makro perekonomian daerah.

3.1.1.1. PRODUKSI DOMESTIK REGIONAL BRUTO

Kondisi PDRB Kalimantan Selatan pada tahun 2020 mengalami kontraksi dibandingkan dengan tahun 2019. Pada tahun 2019, PDRB Kalimantan Selatan atas dasar harga berlaku (ADHB) adalah sebesar Rp.180,56 triliun turun menjadi sebesar Rp.179,15 triliun pada tahun 2020. Adapun Nilai PDRB masing-masing sektor dapat dilihat pada tabel 3.1.



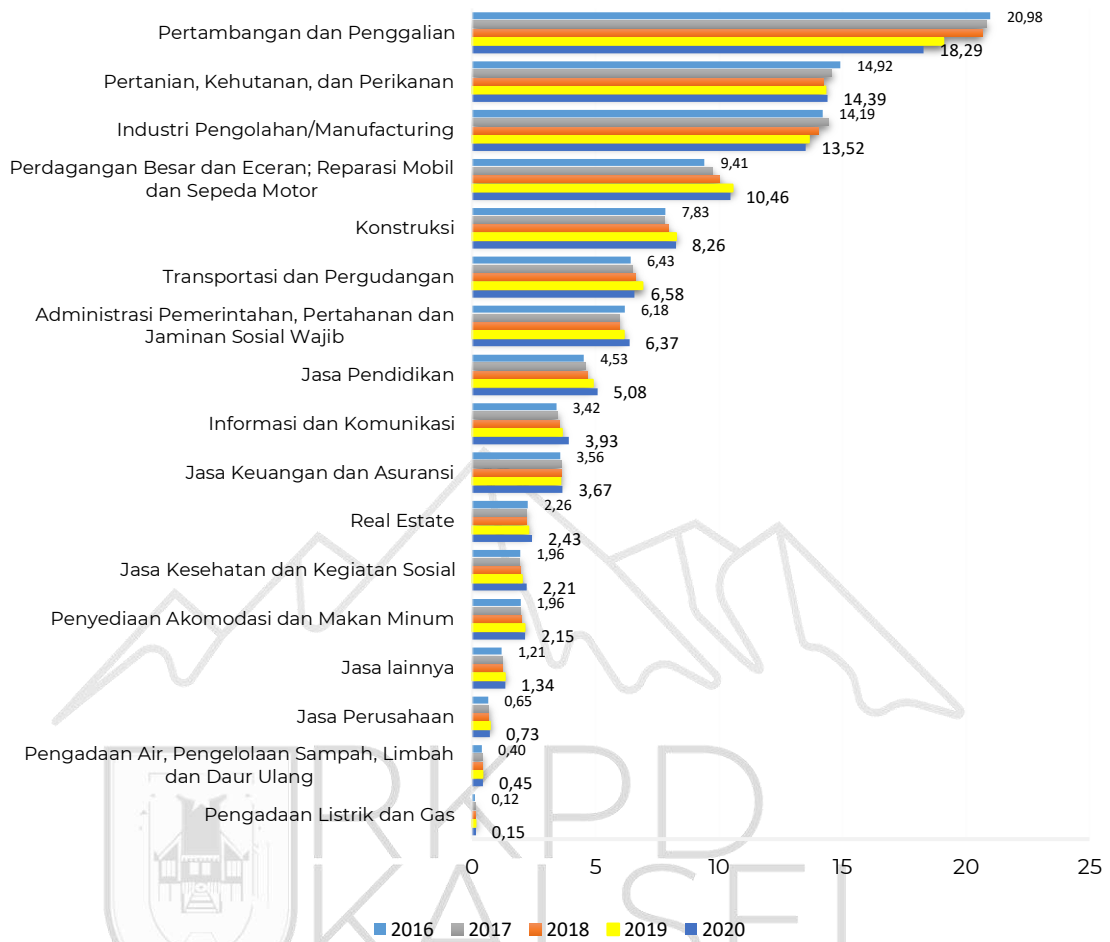


Tabel 3.1. PDRB Kalimantan Selatan Atas Dasar Harga Berlaku Menurut Lapangan Usaha (Milyar Rupiah) 2016 – 2020

Lapangan Usaha	2016	2017	2018	2019	2020
Pertanian, Kehutanan, dan Perikanan	21.793,56	23.171,08	24.458,20	25.837,80	25.786,22
Pertambangan dan Penggalian	30.650,35	33.121,19	35.461,57	34.453,28	32.759,69
Industri Pengolahan	20.732,75	22.951,18	24.081,10	24.635,65	24.215,50
Pengadaan Listrik dan Gas	176,43	206,86	237,11	255,04	274,73
Pengadaan Air, Pengelolaan Sampah, Limbah dan Daur Ulang	582,36	645,16	709,00	754,90	805,80
Konstruksi	11.435,79	12.393,79	13.675,86	14.910,49	14.803,23
Perdagangan Besar dan Eceran, Reparasi Mobil dan Sepeda Motor	13.749,37	15.483,03	17.220,84	19.031,70	18.731,97
Transportasi dan Pergudangan	9.387,06	10.345,47	11.387,10	12.469,23	11.796,54
Penyediaan Akomodasi dan Makan Minum	2.869,53	3.143,54	3.463,67	3.834,60	3.846,30
Informasi dan Komunikasi	4.990,10	5.535,38	6.065,46	6.570,31	7.032,16
Jasa Keuangan dan Asuransi	5.204,76	5.738,71	6.207,19	6.450,60	6.569,43
Real Estate	3.299,07	3.531,10	3.795,37	4.118,67	4.352,93
Jasa Perusahaan	944,42	1.053,37	1.175,72	1.305,73	1.309,54
Administrasi Pemerintahan, Pertahanan dan Jaminan Sosial Wajib	9.034,50	9.485,82	10.222,28	11.103,08	11.416,99
Jasa Pendidikan	6.622,98	7.278,69	8.008,70	8.816,48	9.093,59
Jasa Kesehatan dan Kegiatan Sosial	2.856,57	3.078,92	3.364,77	3.628,09	3.959,50
Jasa Lainnya	1.760,83	1.941,26	2.150,12	2.385,00	2.396,99
Total	146.090,43	159.104,55	171.684,06	180.560,65	179.151,11

Sumber: BPS (2021)

Struktur PDRB Kalimantan Selatan menurut lapangan usaha selama tahun 2020 masih didominasi oleh 5 (lima) lapangan usaha, yaitu pertambangan dan penggalian sebesar 18,29%, pertanian, kehutanan dan perikanan sebesar 14,39%, industri pengolahan sebesar 13,52%, perdagangan besar dan eceran reparasi mobil dan sepeda motor sebesar 10,46%, dan konstruksi sebesar 8,26%. Secara total, kelima lapangan usaha tersebut mencapai 64,92%, 12 lapangan usaha lainnya berbagi nilai sebesar 35,08%. Selain itu, upaya transformasi ekonomi dengan menggeser kontribusi sektor pertambangan ke arah sektor-sektor antara lain: sektor Pertanian (dalam arti luas), Industri pengolahan, dan Perdagangan, sudah mulai terlihat meskipun belum optimal. *Share* Sektor Pertambangan tahun 2016 tercatat 20,98% dan turun menjadi 18,29% di tahun 2020. Namun demikian, peningkatan *share* dari sektor pengganti lainnya tercatat untuk 5 (lima) besar hanya sektor Perdagangan dari 9,41% menjadi 10,46%, dan Konstruksi dari 7,83% menjadi 8,26%. *Share* dari sektor unggulan yakni Pertanian (dalam arti luas) dan industri pengolahan masih menunjukkan kinerja yang menurun. Secara rinci dapat dilihat pada gambar 3.2.



Sumber: BPS (2021)
 Gambar 3.2. Perbandingan PDRB ADHB Sektor Lapangan Usaha Tahun 2016 – 2020

Sedangkan perkembangan PDRB menurut lapangan usaha Atas Dasar Harga Konstan (ADHK) 2010 pada tahun 2020 menunjukkan kontraksi akibat tekanan yang terjadi terkait pandemi Covid-19 sebesar Rp.2,4 triliun dibandingkan dengan tahun 2019, yakni dari semula Rp.133,27 triliun menjadi Rp.130,87 triliun. Untuk lebih jelasnya dapat dilihat pada tabel 3.2.

Tabel 3.2. PDRB Kalimantan Selatan Atas Dasar Harga Konstan 2010 Menurut Lapangan Usaha (Milyar Rupiah) 2016–2020

Lapangan Usaha	2016	2017	2018	2019	2020
Pertanian, Kehutanan, dan Perikanan	16.600,74	17.280,42	17.925,11	18.568,35	18.390,80
Pertambangan dan Penggalian	30.396,55	31.641,06	32.940,94	33.412,75	31.920,34
Industri Pengolahan	15.078,39	15.936,39	16.627,55	16.868,96	16.298,97
Pengadaan Listrik, Gas	133,96	138,78	149,29	156,34	163,76
Pengadaan Air, Pengelolaan Sampah, Limbah dan Daur Ulang	445,36	479,85	512,64	541,31	572,86



Konstruksi	8.590,14	9.086,57	9.621,52	10.206,76	10.075,35
Perdagangan Besar dan Eceran. dan Reparasi Mobil dan Sepeda Motor	9.950,20	10.726,03	11.534,60	12.390,88	11.972,12
Transportasi dan Pergudangan	6.781,12	7.246,43	7.751,31	8.210,08	7.773,29
Penyediaan Akomodasi dan Makan Minum	2.184,41	2.333,90	2.497,51	2.682,55	2.628,49
Informasi dan Komunikasi	4.145,20	4.474,50	4.782,74	5.133,11	5.510,90
Jasa Keuangan	3.790,70	4.018,16	4.188,56	4.258,12	4.316,33
Real Estate	2.587,35	2.720,39	2.856,69	3.026,70	3.144,11
Jasa Perusahaan	664,63	712,08	766,72	822,58	806,23
Administrasi Pemerintahan. Pertahanan dan Jaminan Sosial Wajib	6.167,90	6.315,38	6.553,66	6.989,22	7.045,53
Jasa Pendidikan	4.906,06	5.230,25	5.597,19	6.019,49	6.117,21
Jasa Kesehatan dan Kegiatan Sosial	2.065,64	2.180,39	2.309,80	2.445,83	2.613,23
Jasa lainnya	1.255,22	1.337,95	1.436,75	1.538,50	1.516,07
PRODUK DOMESTIK REGIONAL BRUTO	115.743,57	121.858,52	128.052,58	133.271,55	130.865,59

Sumber: BPS (2021)

Pada sisi pengeluaran, PDRB Kalimantan Selatan masih ditopang dari sektor Konsumsi Rumah Tangga dan Pembentukan Modal Tetap Bruto (PMTB), baik untuk ADHB maupun ADHK. Pada tahun 2020, komposisi PDRB ADHB yakni konsumsi rumah tangga 48,9%, konsumsi non rumah tangga 1,08%, konsumsi pemerintah 12,25%, PMTB 25,04% dan Nett Ekspor-Impor 12,68%. Sedangkan komposisi PDRB ADHK yakni konsumsi rumah tangga 47,31%, konsumsi non rumah tangga 0,95%, konsumsi pemerintah 10,23%, PMTB 22,98% dan Nett Ekspor-Impor 18,48%. Adapun struktur PDRB Provinsi Kalimantan Selatan 2016-2020 menurut pengeluaran dapat dilihat pada tabel 3.3.

Tabel 3.3. Struktur PDRB Provinsi Kalimantan Selatan 2016-2020 (Triliun Rupiah) Menurut Pengeluaran

Komponen	ADHK Tahun 2010					ADHB				
	2016	2017	2018	2019	2020	2016	2017	2018	2019	2020
1 Konsumsi Rumah tangga	54,21	56,82	59,68	62,07	61,91	69,10	74,55	80,47	86,96	87,61
2 Konsumsi LNPR	1,03	1,09	1,18	1,28	1,25	1,44	1,57	1,75	1,96	1,94
3 Konsumsi Pemerintah	12,89	13,03	13,36	13,74	13,38	19,09	19,76	21,25	22,16	21,95
4 Pembentukan Modal Tetap Domestik Bruto	25,46	26,55	28,68	30,50	30,07	34,30	36,56	40,80	44,99	44,86
5 Perubahan Inventori	-0,64	0,29	0,92	0,49	0,05	-0,77	0,36	1,21	0,68	0,07
6 Ekspor Barang dan Jasa	84,86	92,46	97,98	100,06	89,24	95,86	113,41	139,67	124,74	100,65
7 Dikurangi Impor Barang dan Jasa	62,06	68,38	73,75	74,87	65,04	72,93	87,11	113,46	100,95	77,94
PRODUK DOMESTIK REGIONAL BRUTO	115,74	121,86	128,05	133,27	130,87	146,09	159,10	171,68	180,56	179,15

Sumber: BPS (2021)

Selama kurun waktu tahun 2016 sampai dengan 2020, PDRB ADHK Perkapita mengalami kenaikan sebesar Rp.3,47 juta, yakni dari



Rp.28,54 juta menjadi Rp.32,01 juta. Masih rendahnya kenaikan PDRB ADHK perkapita ini diakibatkan karena pada tahun 2020 terjadi penurunan PDRB ADHK dan jumlah penduduk mengalami kenaikan.

	2015	2016	2017	2018	2019	2020
PDRB ADHB (Rp. milyar)	137.056,12	146.090,43	159.104,55	171.684,06	180.560,65	179.151,11
PDRB ADHK (Rp. milyar)	110.863,12	115.743,57	121.858,52	128.052,58	133.271,55	130.865,59
Laju Pertumbuhan Ekonomi (%)		4,40	5,28	5,08	4,08	-1,81
Jumlah Penduduk (orang)		4.055.479	4.119.794	4.182.695	4.244.096	4.073.584
PDRB ADHK Perkapita (Rp. juta)		28,54	29,58	30,61	31,40	32,13
Laju Pertumbuhan PDRB ADHK Perkapita (%)			3,64	3,50	2,57	2,30

Sumber: BPS (2021) diolah

3.1.1.2. INFLASI

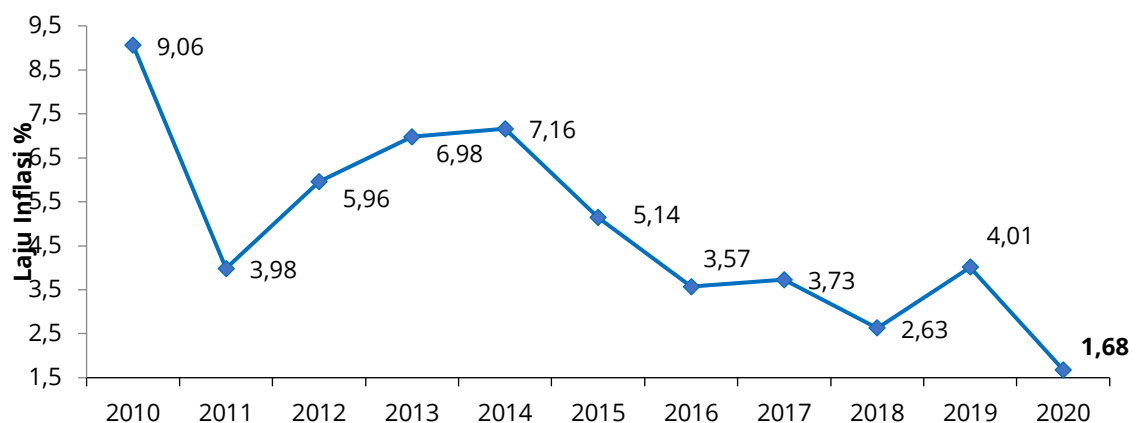
Pada mekanisme pasar, inflasi dapat disebabkan oleh berbagai faktor diantaranya adalah konsumsi masyarakat yang meningkat, berlebihnya likuiditas di pasar yang memicu konsumsi atau bahkan spekulasi, hingga akibat adanya ketidaklancaran distribusi barang. Laju inflasi dalam kegiatan perekonomian daerah di Provinsi Kalimantan Selatan cukup fluktuatif. Sejak tahun 2015 terus mengalami penurunan dari sebesar 5,14% menjadi hanya sebesar 2,63% di tahun 2018. Akan tetapi akibat adanya fenomena harga tiket pesawat yang sempat mengalami kenaikan pada tahun 2019, inflasi tahun 2019 tercatat mengalami kenaikan namun masih terkendali, yakni sebesar 4,01%. Pada tahun 2020 terjadi penurunan angka inflasi di Provinsi Kalimantan Selatan menjadi sama dengan inflasi nasional yakni 1,68%.

Kelompok makanan, minuman dan tembakau menjadi pendorong utama inflasi terutama bersumber dari komoditas ikan gabus, daging ayam ras, telur ayam ras, dan aneka cabai. Curah hujan yang tinggi menyebabkan terbatasnya tangkapan ikan gabus di tengah permintaan yang meningkat pada periode libur panjang di tahun 2020. Fenomena La Nina yang menyebabkan curah hujan tinggi juga berdampak pada penurunan produksi cabai rawit, cabai merah, dan bawang merah sehingga mendorong inflasi untuk komoditas hortikultura. Sementara itu, inflasi daging dan telur ayam ras didorong oleh penerbitan Surat Edaran (SE) Dirjen PKH Nomor 09246T/SE/PK/230/F/08/2020 tentang Pengurangan Days Old Chicken (DOC) FS melalui Cutting Hatching Egg (HE) Umur 18 Hari, Penyesuaian Setting HE dan Afkir Dini Parent Stock (PS). Surat edaran tersebut bertujuan untuk melakukan stabilisasi pasokan dan harga ayam hidup



(live-bird) yang sedang anjlok di tingkat peternak melalui pembatasan jumlah telur tetas dan afkir dini induk ayam. Pengendalian pasokan melalui pembatasan jumlah umur tetas 18 hari (cutting hatching egg /HE) dan pengurangan jumlah setting HE di mesin setter bakal mengurangi pasokan ayam usia sehari (day old chick/DOC) kelas final stock (FS) atau telur ayam ras. Sementara dampak afkir dini ayam indukan (parent stock/PS) secara bertahap akan mengurangi supply DOC FS. Peraturan tersebut dikeluarkan sebagai respon atas harga daging dan telur ayam ras yang mengalami deflasi cukup dalam akibat kelebihan pasokan. Selain itu, komoditas makanan lainnya yakni beras, khususnya beras lokal, mengalami kenaikan harga karena terbatasnya pasokan di pasar akibat peningkatan permintaan dalam rangka memenuhi kebutuhan bantuan sembako di masa pandemi Covid-19. Rokok kretek juga turut menyumbang inflasi akibat kenaikan tarif cukai tembakau dan harga jual eceran rokok yang berlaku sejak Januari 2020. Sementara itu, harga minyak goreng juga mengalami kenaikan seiring dengan peningkatan harga CPO ditengah perbaikan permintaan CPO dan produk turunannya.


Pendorong inflasi selanjutnya adalah kelompok transportasi, khususnya komoditas angkutan udara. Selain itu, kelompok perawatan pribadi dan jasa lainnya juga turut memberi tekanan terhadap inflasi, yakni dengan komoditas emas perhiasan. Hal tersebut dikarenakan preferensi masyarakat yang memilih emas perhiasan sebagai instrumen investasi yang aman dan relatif stabil ditengah berlanjutnya ketidakpastian selama pandemi Covid-19. Pada kelompok perumahan, air, listrik, dan bahan bakar rumah tangga turut menyumbang tekanan inflasi akibat dampak dari anjuran pemerintah untuk melakukan aktivitas Work From Home (WFH) selama pandemi Covid-19. Angka inflasi Provinsi Kalimantan Selatan sejak tahun 2010 sampai 2020 disajikan pada gambar 3.3.





Gambar 3.3. Laju Inflasi (%) Provinsi Kalimantan Selatan Tahun 2010-2020
Sumber: BPS (2021) diolah

Apabila melihat trend pergerakan kebijakan dari sisi moneter, terlihat bahwa pemerintah juga berusaha untuk memperkuat efektivitas kebijakan dalam mencapai sasaran inflasi yang ditetapkan, melalui instrumen BI 7-day (Reverse) Repo Rate. Kebijakan BI 7-day Repo Rate ini digunakan agar secara cepat dapat mempengaruhi pasar uang, perbankan dan sektor riil, sehingga aktivitas ekonomi dapat tumbuh dan angka inflasi dapat terkendali. Berdasarkan gambar 3.4, pada bulan Juni 2019, suku bunga BI 7-day (Reverse) repo rate adalah sebesar 6,00% dan bergerak turun hingga akhir bulan Desember 2019 ke angka 5,00%. Penurunan suku bunga BI 7-day (Reverse) repo rate masih berlanjut di angka 3,50% per tanggal 18 Februari 2021.



Gambar 3.4. Suku Bunga BI 7-day (reverse) repo rate (%) Tahun 2016-2020
Sumber: BI (2021)

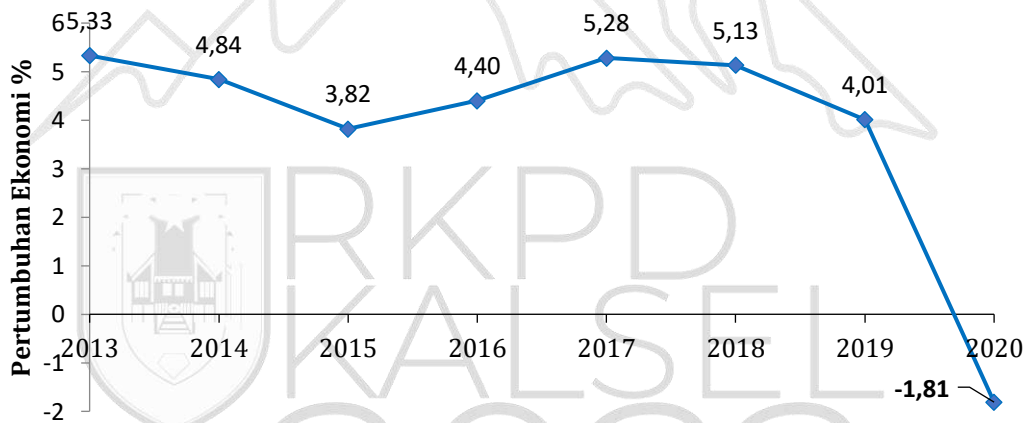
3.1.1.3. PERTUMBUHAN EKONOMI

Laju pertumbuhan ekonomi (LPE) merupakan salah satu indikator makro dalam melihat perkembangan perekonomian suatu daerah. Keberhasilan pembangunan daerah secara umum dapat terukur melalui laju pertumbuhan ekonomi. Oleh karena itu, indikator makro ini sering kali digunakan dalam rangka perencanaan pembangunan daerah, baik dengan melihat pertumbuhan ekonomi tahunan maupun melihat pertumbuhan per sektor lapangan usaha yang potensial.

Pertumbuhan ekonomi di Provinsi Kalimantan Selatan pada tahun 2013-2020 cenderung dinamis meskipun mengalami perlambatan, dimana pada tahun 2013 memiliki laju pertumbuhan

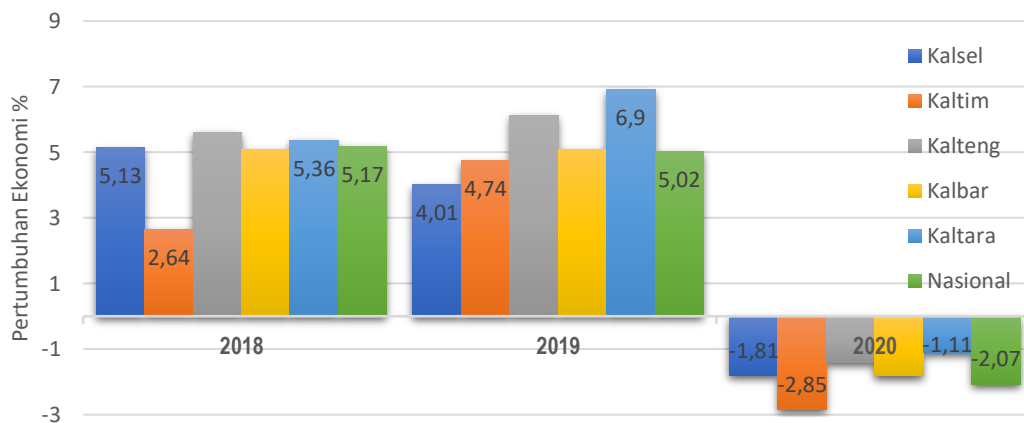


ekonomi sebesar 5,33% dan terus mengalami penurunan hingga pada tahun 2015 yang hanya mencapai 3,82%. Namun pada tahun 2016 pertumbuhan ekonomi Provinsi Kalimantan Selatan mulai menunjukkan angka yang membaik dengan tumbuh sebesar 4,40% dan mengalami kenaikan di tahun 2017 sebesar 5,28% akibat adanya fenomena *commodities boom*. Akan tetapi pada tahun 2018 dan 2019, pertumbuhan ekonomi tercatat tumbuh melambat sebesar 5,13% dan 4,01%. Tahun 2020 pertumbuhan ekonomi Kalimantan Selatan tercatat mengalami kontraksi sebesar -1,81%, sebagaimana pada gambar 3.5. Apabila dibandingkan dengan provinsi lainnya di Kalimantan dan nasional, pertumbuhan ekonomi Provinsi Kalimantan Selatan tahun 2020 berada di urutan ke-3 setelah Kalimantan Utara (-1,11%) dan Kalimantan Tengah (-1,4%). Lebih jelasnya sebagaimana pada gambar 3.5.



Sumber: BPS (2021)

Gambar 3.5. Laju Pertumbuhan Ekonomi (%) Provinsi Kalimantan Selatan Tahun 2013-2020



Sumber: BPS (2021)



Gambar 3.6. Laju Pertumbuhan Ekonomi (%) Provinsi di Kalimantan dan Nasional Tahun 2018-2020

Kontraksi pertumbuhan ekonomi Provinsi Kalimantan Selatan Tahun 2020 pada sisi pengeluaran dan lapangan usaha, bersumber dari sektor-sektor utama. Sebagaimana disajikan pada tabel 3.4, di sisi pengeluaran sumber kontraksi terjadi pada komponen ekspor impor, dan PMTB, serta konsumsi pemerintah. Sedangkan kontraksi pada konsumsi Rumah Tangga dapat tertahan seiring dengan kebijakan pemberian stimulus bantuan sosial kepada masyarakat akibat pandemi Covid-19. Di sisi penawaran (lapangan usaha), sebagaimana disajikan pada tabel 3.5, sumber kontraksi terbesar adalah di sektor Pertambangan, Industri Pengolahan, Transportasi Pergudangan, dan Perdagangan, dimana sektor lapangan usaha tersebut menyumbang kontraksi terhadap LPE tahun 2020 masing-masing sebesar 1,12%, 0,43%, 0,33%, dan 0,31%.





Tabel 3.4. LPE (%) Kalimantan Selatan Tahun 2016–2020 menurut pengeluaran beserta sumber pertumbuhan

Komponen pengeluaran	LPE (%)/ Growth (%)					Sumber Pertumbuhan (%)/ Source of Growth (SOG) (%)				
	2016	2017	2018	2019	2020	2016	2017	2018	2019	2020
1 Konsumsi Rumah tangga	4,79	4,82	5,03	4,01	(0,26)	2,24	2,26	2,34	1,87	(0,12)
2 Konsumsi LNPRT	5,77	5,58	8,74	7,97	(2,40)	0,05	0,05	0,08	0,07	(0,02)
3 Konsumsi Pemerintah	0,09	1,02	2,53	2,91	(2,63)	0,01	0,11	0,27	0,30	(0,27)
4 Pembentukan Modal Tetap Domestik Bruto	3,38	4,30	8,01	6,37	(1,42)	0,75	0,95	1,75	1,43	(0,32)
5 Perubahan Inventori	(1,057,14)	(145,44)	215,36	(47,04)	(89,30)	(0,64)	0,81	0,52	(0,34)	(0,33)
6 Ekspor Barang dan Jasa	0,37	8,96	5,97	2,12	(10,81)	0,28	6,57	4,53	1,62	(8,12)
7 Dikurangi Impor Barang dan Jasa	(2,97)	10,18	7,84	1,52	(13,13)	(1,72)	5,46	4,40	0,88	(7,38)
PDRB ADHK	4,40	5,28	5,08	4,08	(1,81)	4,40	5,28	5,08	4,08	(1,81)

Sumber: BPS (2021) diolah

Tabel 3.5. LPE (%) Kalimantan Selatan Tahun 2016–2020 menurut lapangan usaha beserta sumber pertumbuhan

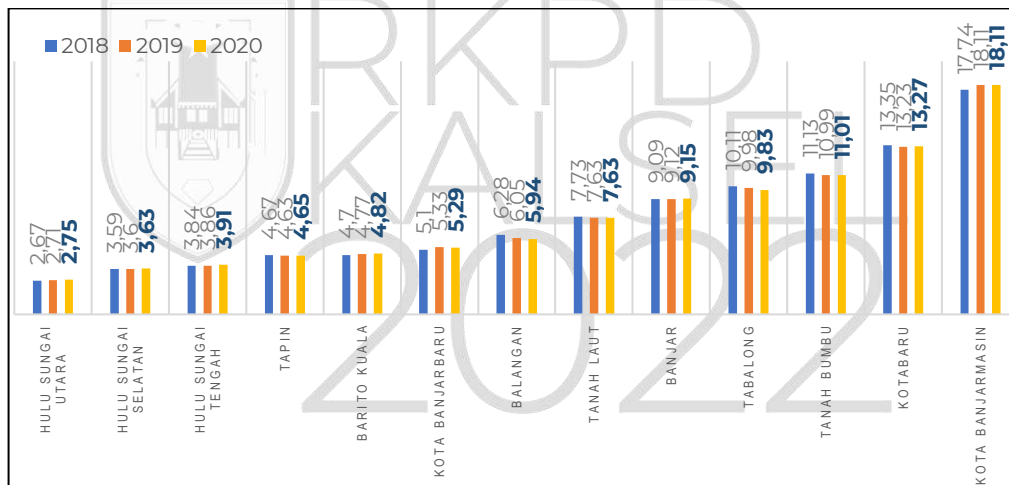
Komponen Lapangan Usaha	LPE (%)/ Growth (%)					Sumber Pertumbuhan (%)/ Source of Growth (SOG) (%)				
	2016	2017	2018	2019	2020	2016	2017	2018	2019	2020
1 Pertanian, Kehutanan, dan Perikanan	3,67	4,09	3,73	3,59	(0,96)	0,53	0,59	0,53	0,50	(0,13)
2 Pertambangan dan Penggalian	0,36	4,09	4,11	1,43	(4,47)	0,10	1,08	1,07	0,37	(1,12)
3 Industri Pengolahan	6,46	5,69	4,34	1,45	(3,38)	0,83	0,74	0,57	0,19	(0,43)
4 Pengadaan Listrik, Gas	4,93	3,60	7,58	4,72	4,74	0,01	0,00	0,01	0,01	0,01
5 Pengadaan Air, Pengelolaan Sampah, Limbah dan Daur Ulang	7,66	7,74	6,83	5,59	5,83	0,03	0,03	0,03	0,02	0,02
6 Konstruksi	5,22	5,78	5,89	6,08	(1,29)	0,38	0,43	0,44	0,46	(0,10)
7 Perdagangan Besar dan Eceran, dan Reparasi Mobil dan Sepeda Motor	7,51	7,80	7,54	7,42	(3,38)	0,63	0,67	0,66	0,67	(0,31)
8 Transportasi dan Pergudangan	7,12	6,86	6,97	5,92	(5,32)	0,41	0,40	0,41	0,36	(0,33)
9 Penyediaan Akomodasi dan Makan Minum	6,74	6,84	7,01	7,41	(2,02)	0,12	0,13	0,13	0,14	(0,04)
10 Informasi dan Komunikasi	8,78	7,94	6,89	7,33	7,36	0,30	0,28	0,25	0,27	0,28
11 Jasa Keuangan	7,73	6,00	4,24	1,66	1,37	0,25	0,20	0,14	0,05	0,04
12 Real Estate	6,57	5,14	5,01	5,95	3,88	0,14	0,11	0,11	0,13	0,09



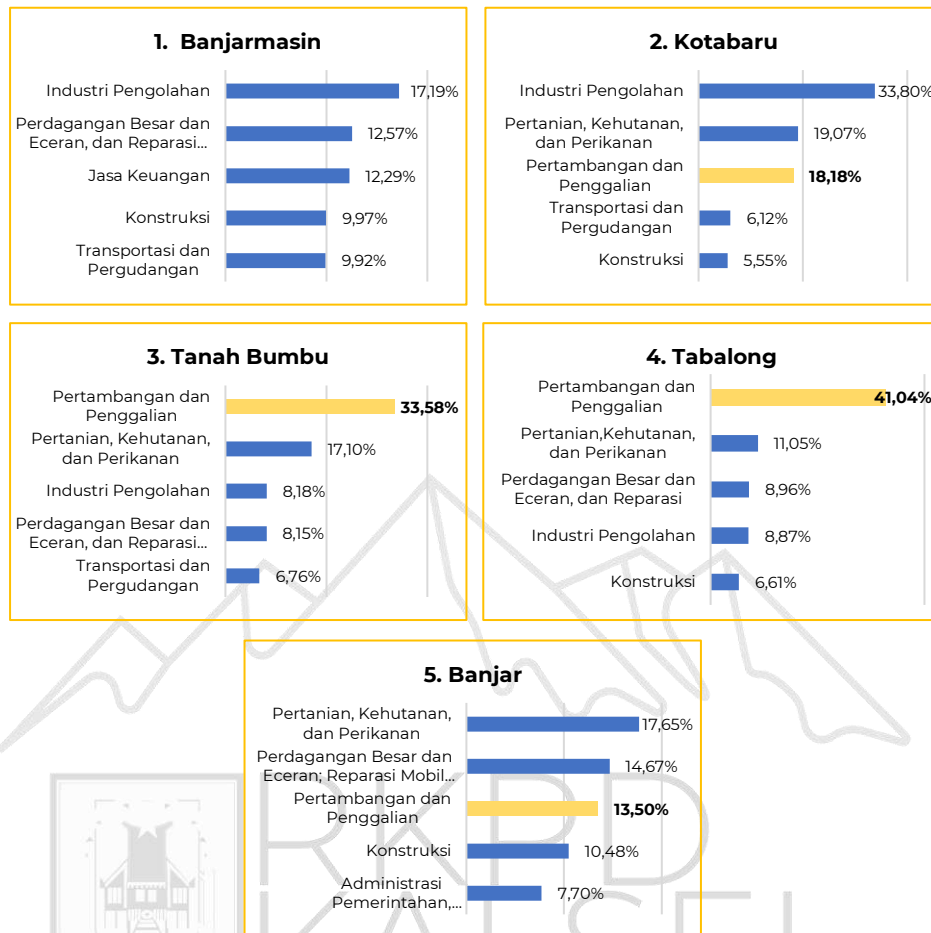
13	Jasa Perusahaan	8,19	7,14	7,67	7,29	(1,99)	0,05	0,04	0,04	0,04	(0,01)
14	Administrasi Pemerintahan. Pertahanan dan Jaminan Sosial Wajib	2,04	2,39	3,77	6,65	0,81	0,11	0,13	0,20	0,34	0,04
15	Jasa Pendidikan	6,87	6,61	7,02	7,54	1,62	0,28	0,28	0,30	0,33	0,07
16	Jasa Kesehatan dan Kegiatan Sosial	9,09	5,56	5,94	5,89	6,84	0,16	0,10	0,11	0,11	0,13
17	Jasa lainnya	7,97	6,59	7,38	7,08	(1,46)	0,08	0,07	0,08	0,08	(0,02)
PDRB ADHK		4,40	5,28	5,08	4,08	(1,81)	4,40	5,28	5,08	4,08	(1,81)

Sumber: BPS (2021) diolah

Secara spasial, 5 (lima) kabupaten/kota penopang pertumbuhan ekonomi Kalimantan Selatan yakni Kota Banjarmasin (18,11%), Kabupaten Kotabaru (13,27%), Kabupaten Tanah Bumbu (11,01%), Kabupaten Tabalong (9,83%), dan Kabupaten Banjar (9,15%). Sedangkan apabila dilihat kontribusi per sektor lapangan usaha untuk ke-5 (kelima) kabupaten/kota tersebut, sektor Pertambangan masih mendominasi persentasenya. Lebih rinci disajikan sebagaimana pada gambar 3.7 dan gambar 3.8.



Gambar 3.7. Share Perekonomian (%) Kabupaten/Kota di Kalimantan Selatan Tahun 2018-2020



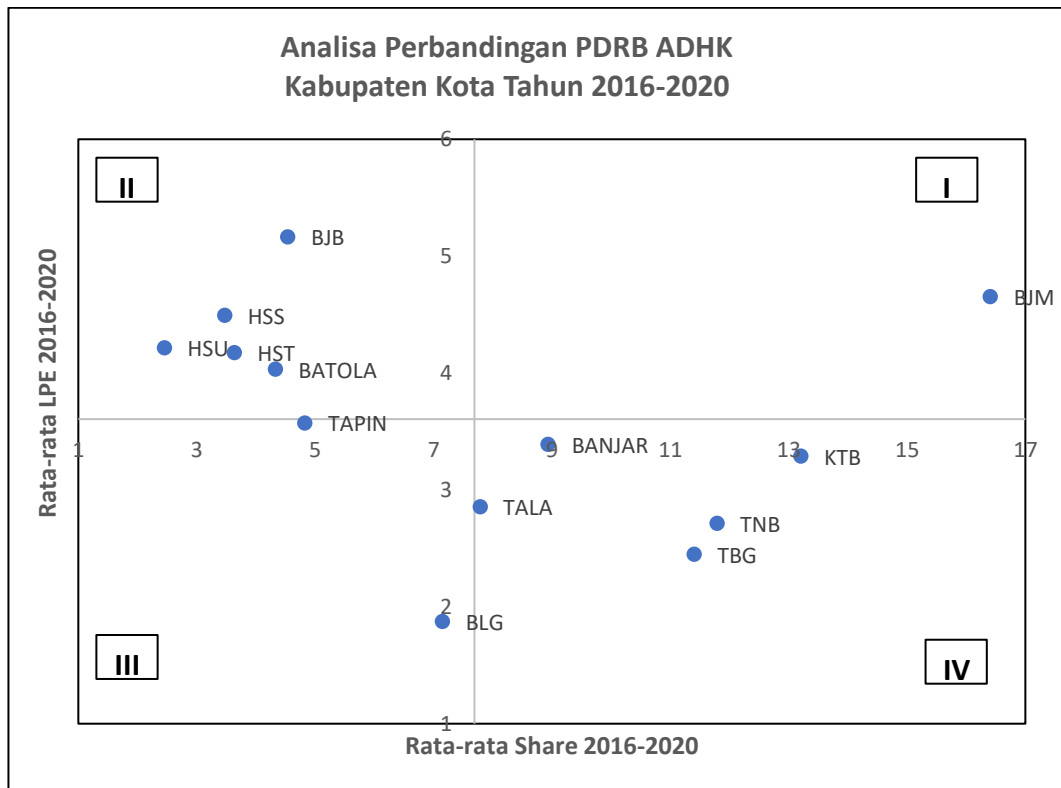
Gambar 3.8. Penopang Perekonomian (PDRB ADHB) Kabupaten/kota Tahun 2020 berdasarkan 5 (lima) Sektor Lapangan Usaha terbesar

Perbedaan karakteristik wilayah menghasilkan keberagaman serta menentukan sektor prioritas mana yang perlu didahulukan pengembangannya. Daerah yang memiliki sumber daya melimpah akan diuntungkan dengan keunggulan komparatifnya. Sementara daerah yang relatif kecil dukungan sumber dayanya harus dapat menyusun strategi pembangunan melalui peningkatan produktivitas. Berdasarkan tipologi Klassen Provinsi Kalimantan Selatan, sebagaimana pada gambar 3.9, didapatkan identifikasi pembagian wilayah pertumbuhan kabupaten kota, yakni:

- Kuadran I merupakan wilayah yang memiliki pertumbuhan ekonomi tinggi dan kontribusi yang besar selama lima tahun terakhir (2016-2020). Daerah yang berada di kuadran I adalah kota Banjarmasin, yang ditopang oleh kegiatan-kegiatan ekonomi sekunder (industri pengolahan) dan tersier (Perdagangan, dan Jasa);



- Kuadran II merupakan wilayah daerah berkembang, yang memiliki rata-rata pertumbuhan relatif tinggi namun rata-rata kontribusi PDRB-nya masih relatif rendah. Daerah yang berada pada wilayah ini yakni Barito Kuala, Hulu Sungai Selatan, Hulu Sungai Tengah, Hulu Sungai Utara, dan Banjarbaru;



Sumber: BPS 2021 diolah

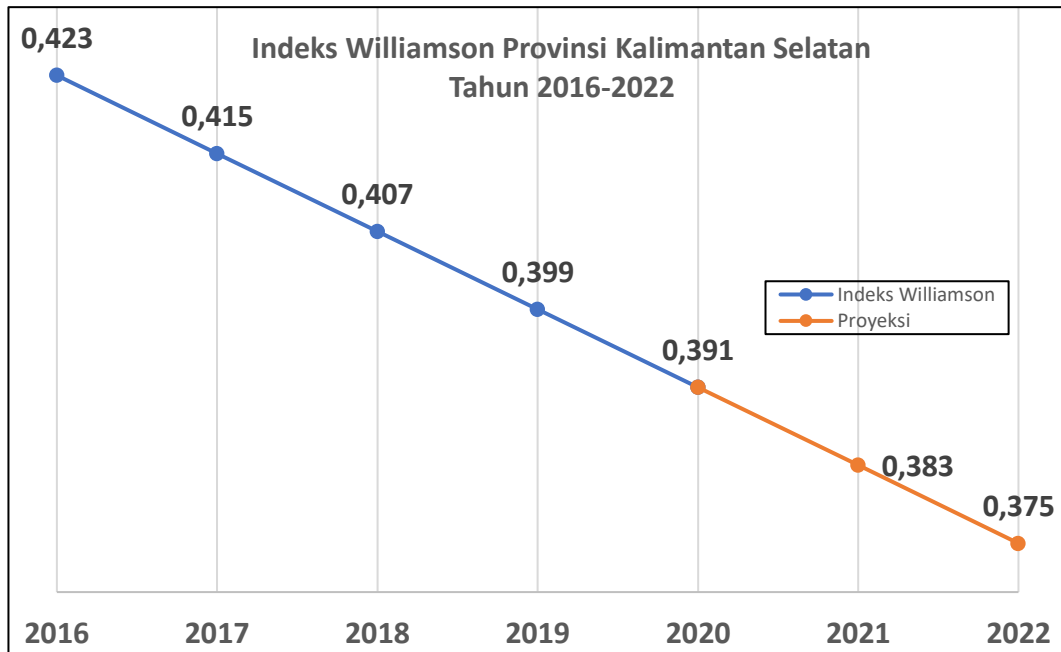
Gambar 3.9. Tipologi Klassen PDRB ADHK Kabupaten Kota pada tahun 2016-2020 di Kalimantan Selatan

- Kuadran III merupakan daerah yang relatif tertinggal dimana rata-rata pertumbuhan ekonomi dan kontribusi PDRB yang relatif rendah. Daerah yang berada di wilayah ini adalah Tapin dan Balangan;
- Kuadran IV merupakan daerah maju namun tertekan, dimana kontribusi PDRB yang relatif tinggi namun pertumbuhan ekonominya relatif rendah. Adapun daerah yang masuk pada klasifikasi ini adalah Tanah Laut, Kotabaru, Banjar, Tabalong, dan Tanah Bumbu.

Analisa kesenjangan wilayah bersarkan Indeks Williamson menunjukkan adanya ketimpangan atau kesenjangan yang menurun. Penghitungan indeks ini menggunakan koefisien variasi dari PDRB



Perkapita kabupaten/kota. Semakin kecil menunjukkan adanya ketimpangan atau kesenjangan yang menurun. Sebagaimana gambar 3.10, selama kurun waktu tahun 2016 sampai 2020, indeks Williamson terlihat mengalami trend penurunan dengan rata-rata laju penurunan sebesar 1,95%.



Sumber: Publikasi BPS Kalsel 2021, diolah Gambar 3.10. Indeks Williamson Provinsi Kalimantan Selatan 2016-2022

Series Indeks Williamson memperlihatkan bahwa terjadi penurunan dari tahun 2016 ke 2020 dari sebesar 0,423 menjadi 0,391. Kabupaten/kota yang memiliki kontribusi ekonomi relatif kecil terhadap perekonomian provinsi mencapai tingkat pertumbuhan ekonomi yang relatif lebih cepat selama kurun waktu 2016-2020 dibandingkan daerah yang kontribusinya besar. Kondisi tersebut berdampak pada membesarnya *share* PDRB kabupaten/kota tersebut, sehingga berpotensi mempersempit ketimpangan. Kondisi tahun 2020, dimana pandemi Covid-19 menyebabkan pertumbuhan ekonomi terkontraksi di semua kabupaten/kota, masih terdapat indikasi positif tentang ketimpangan yang menurun dengan indeks Williamson sebesar 0,391. Ketimpangan pembangunan wilayah yang menurun diharapkan akan berlanjut pada pengurangan ketimpangan pendapatan penduduk. Karena kondisi ini sangat berdampak pada kecepatan penurunan kemiskinan daerah. Semakin timpang pendapatan suatu wilayah, maka proses penurunan kemiskinan juga semakin melambat. Berdasarkan trend penurunan



pada gambar 3.10, diproyeksikan indeks Williamson tahun 2021 dan 2022 masing-masing sebesar 0,383 dan 0,375.

3.1.2. TANTANGAN DAN PROSPEK PEREKONOMIAN DAERAH

Pemulihan ekonomi baik secara global maupun domestik sangat bergantung seberapa cepat pandemi ini berakhir. Oleh karena itu diperlukan ketegasan kebijakan pemerintah dalam memutuskan tali penyebaran wabah Covid-19 ini. Pemerintah harus terus mengevaluasi pelaksanaan kebijakan pembatasan kegiatan masyarakat, agar tren penurunan persebaran Covid-19 secara konsisten dapat membaik. Dengan demikian, di tahun 2021, menjadi momentum bagi Indonesia dalam melaksanakan pemulihan sosial ekonomi dan meningkatkan fundamental ekonomi melalui reformasi kebijakan fiskal maupun moneter.

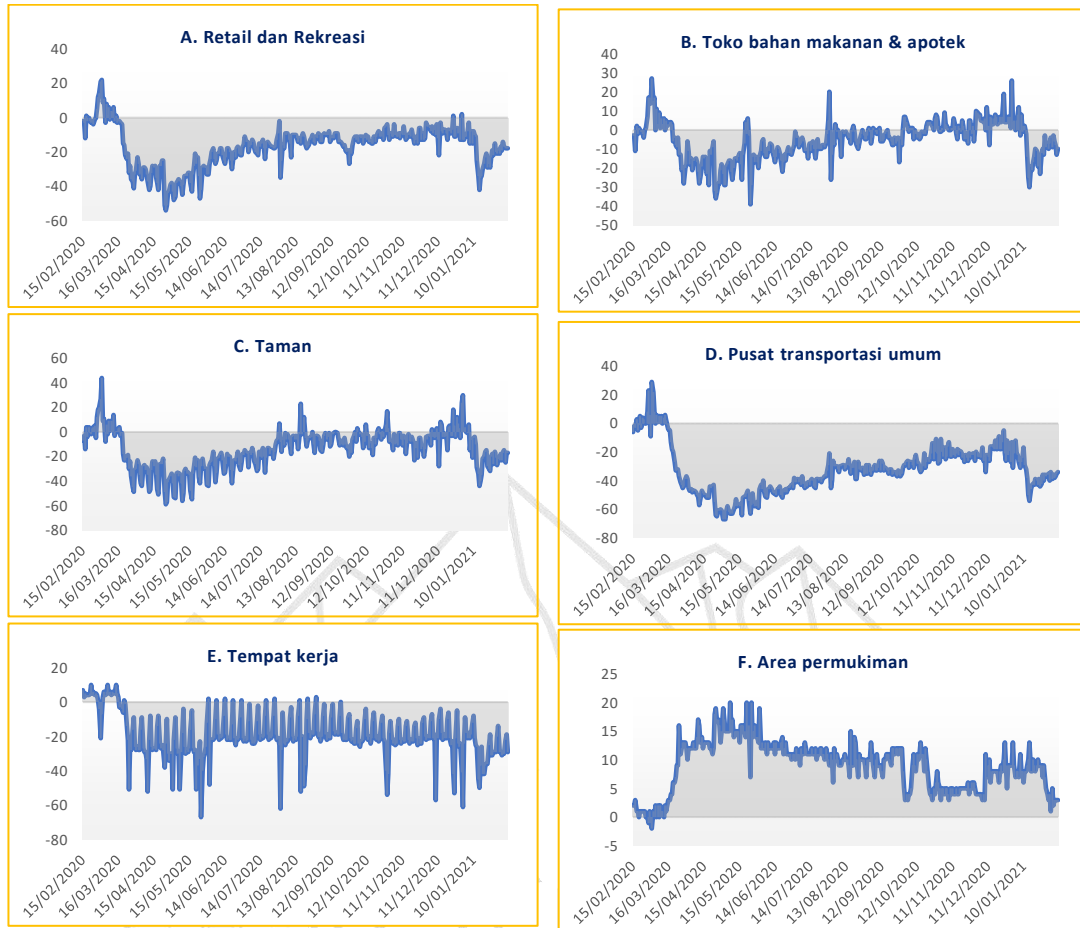
Sebagai penyumbang 50 persen PDB, maka basis konsumsi masyarakat harus diperkuat. Namun yang perlu diwaspadai ialah stabilitas harga harus tetap terjaga dikisaran yang rendah demi meningkatkan daya beli masyarakat. Terutama pada kebutuhan pokok makanan dan energi (seperti BBM dan listrik). Dalam meningkatkan daya tahan ekonomi terhadap guncangan-guncangan eksternal lain yang mungkin terjadi, pemerintah harus melanjutkan upaya diversifikasi negara tujuan ekspor dengan menysasar mitra-mitra non-tradisional (seperti negara-negara Afrika, Amerika Latin dan Eropa Timur). Pandemi ini juga sangat menghambat rantai pasok global. Dimana saat ini Tiongkok merupakan pemain utama dalam rantai pasok global. Di Indonesia, hampir 30-50 persen bahan baku industri bergantung pada Tiongkok. Oleh karena itu, momentum ini harus diambil Pemerintah dalam meningkatkan industri dalam negeri guna menjadi produsen bagi pasar dalam negeri. Dalam mendukung hal tersebut, perlu upaya peningkatan konektivitas antardaerah dan penurunan biaya logistik perlu dipercepat guna memaksimalkan potensi pasar dalam negeri untuk produk domestik. Disamping itu, keadaan ini akan mendorong berbagai negara untuk melakukan diversifikasi rantai pasok global, sehingga hal ini dapat menjadi peluang bagi RI untuk menarik investasi. Oleh karenanya, arah kebijakan fiskal yang diambil saat ini harus berkelanjutan guna meningkatkan kepercayaan pasar global dan daya tahan perekonomian domestik. Kebijakan moneter yang akomodatif perlu berlanjut di tahun 2022 sebagai langkah awal dalam meningkatkan kembali gairah perekonomian. Melalui kebijakan moneter ini diharapkan pertumbuhan ekonomi yang baik, stabilitas



harga yang terjaga serta keseimbangan neraca pembayaran yang positif dapat tercapai di tahun 2022. Kebijakan fiskal 2022 yang disusun harus memperkuat daya tahan ekonomi nasional yang mampu mengatasi berbagai risiko yang muncul sekaligus melindungi ekonomi negara dari gejolak dan ketidakpastian ekonomi global

Pandemi Covid-19 merupakan masalah yang dirasakan oleh seluruh belahan dunia. Pandemi Covid-19 memaksa seluruh masyarakat di berbagai negara untuk membatasi aktivitasnya, dimana Pandemi Covid-19 membuat kegiatan perekonomian terhambat. Kondisi ini juga yang menjadi tantangan yang harus dihadapi di Provinsi Kalimantan Selatan. Keterbatasan pergerakan masyarakat ini dapat terlihat pada gambar 3.11, sebagai berikut:



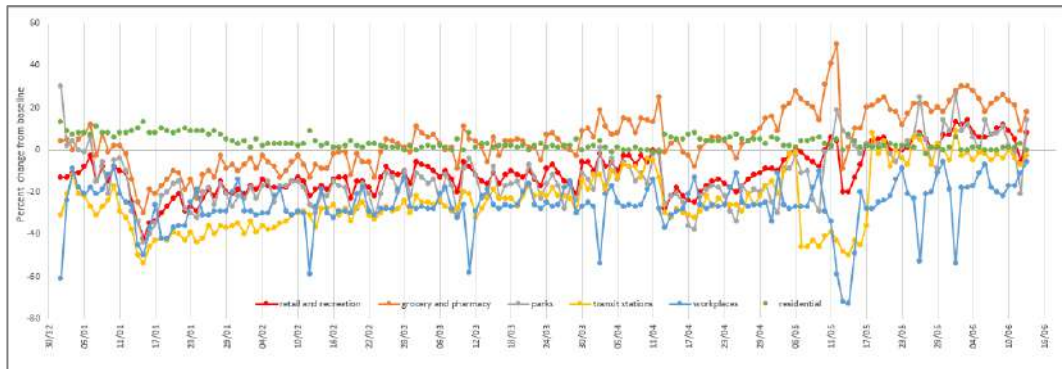


Sumber: Google Mobility (2021)
 Gambar 3.11. Pergerakan Masyarakat saat Pandemi Covid-19 di Kalimantan Selatan (15 Februari 2020 – 10 Januari 2021)

Masyarakat dipaksa untuk membatasi pergerakan atau mobilitasnya untuk mencegah terjadinya penularan Covid-19. Data Google Mobility memperlihatkan masyarakat Kalimantan Selatan lebih banyak melakukan kegiatan diwilayah area permukiman. Hal ini dikarenakan kebijakan seperti PSBB, PPKM, dan WFH serta didukung adanya Aplikasi Daring yang mendorong masyarakat dapat bekerja, belajar, dan kegiatan lainnya tanpa harus aktif melakukan mobilitas antar wilayah dan tempat. Penurunan mobilitas masyarakat inilah yang membuat banyak kegiatan usaha di Kalimantan Selatan sepi pelanggan karena masyarakat kebanyakan berdiam diri di rumah saja. Pada sisi lain, tantangan ini merupakan kesempatan pemerintah daerah untuk mendorong setiap pelaku usaha agar melakukan kegiatan transaksi jual belinya secara online. Selain untuk mengatasi masalah yang ada, hal ini berpotensi untuk membuka peluang pangsa pasar yang lebih luas sehingga para pelaku usaha tidak hanya fokus pada pembeli dari



wilayah sekitar tetapi juga untuk mengambil potensi peluang pelanggan atau pembeli baik lintas kabupaten/kota, provinsi, pulau ataupun negara.



Sumber: Google Mobility 2021 diolah

Gambar 3.12. Pergerakan Masyarakat saat Pandemi Covid-19 di Kalimantan Selatan (01 Januari 2021 – 13 Juni 2021)

Akan tetapi, mengacu data Google Mobility pada kurun waktu bulan Januari sampai bulan Juni tahun 2021 sebagaimana pada gambar 3.12, telah terjadi peningkatan mobilitas masyarakat Kalimantan Selatan di luar rumah pada Triwulan I dan Triwulan II, meskipun kebijakan Pembatasan Kegiatan Masyarakat Berbasis Mikro masih berlaku bahkan diperpanjang sampai dengan 28 Juni 2021, sebagaimana Instruksi Mendagri No 13 Tahun 2021. Dibandingkan dengan dasar pengukuran, Retail & Rekreasi rata-rata mengalami kenaikan sebesar 8%, Toko Bahan makanan & apotek rata-rata naik sebesar 18%, dan Taman rata-rata naik sebesar 14%. Sehingga, prospek perekonomian Kalimantan Selatan pada tahun 2021 diproyeksikan akan dapat tumbuh positif.

Selain tantangan global, pencapaian sasaran pertumbuhan ekonomi dibayangi juga oleh adanya tantangan domestik. Unsur-unsur penting penggerak ekonomi, yakni investasi, ekspor, industri manufaktur, dan jumlah kunjungan wisatawan mancanegara diproyeksikan akan mengalami perlambatan dalam 3 (tiga) tahun terakhir.

Peningkatan investasi pasca implementasi Undang-Undang Cipta Lapangan Kerja dan Perpajakan diproyeksikan akan tumbuh semakin efektif dan efisien dalam rangka menggerakkan semua sektor perekonomian. Dari sisi lapangan usaha, perlu perbaikan dari sisi industri manufaktur. Industri manufaktur harus didorong, salah satunya melalui strategi hilirisasi sumber daya alam. Selain industri manufaktur, peluang lain berasal dari sektor pariwisata.



Prospek dan proyeksi ekonomi makro tahun 2022 disusun berdasarkan asumsi terjadi perbaikan pada pertumbuhan ekonomi dan volume perdagangan dunia, baik. Pergerakan harga minyak dunia dipastikan akan dapat berdampak terhadap capaian pendapatan, dan dinamika angka inflasi. Pembangunan perekonomian daerah di Provinsi Kalimantan Selatan sebagai bagian dari pembangunan daerah, dilaksanakan untuk mendukung perwujudan dan pencapaian sasaran RPJPD Provinsi Kalimantan Selatan 2005-2025 yakni mengembangkan ekonomi ke arah hilirisasi industri dan perdagangan, yang berbasis pada potensi sumberdaya alam dan kearifan lokal dengan dukungan infrastruktur yang memadai.

Pembangunan perekonomian daerah juga didukung oleh sektor-sektor di bidang perekonomian seperti pertanian dalam arti luas dan industri pengolahan, yang sampai saat ini masih memiliki potensi dan berperan penting dalam perekonomian Kalimantan Selatan. Sektor pertanian dan industri pengolahan tersebut cukup memiliki kontribusi dominan terhadap struktur perekonomian Kalimantan Selatan selain sektor pertambangan. Diharapkan, prospek sektor pertanian dan industri pengolahan akan memberikan *multiplayer effect* terhadap sektor dominan lainnya seperti perdagangan dan transportasi.

Dengan mempertimbangkan tantangan dan prospek perekonomian tersebut, Pertumbuhan ekonomi Kalimantan Selatan pada tahun 2022 diproyeksikan akan kembali dapat tumbuh optimis, yakni dengan skenario *baseline* 4,00 %, *moderat* 4,25 % dan skenario *high* 4,50 %. Proyeksi tersebut dengan asumsi bahwa prospek pertumbuhan ekonomi Kalimantan Selatan di tahun 2021 dapat optimis tumbuh sebesar 1,30%. Selain itu, nilai ICOR pada tahun 2022 diharapkan dapat terkendali turun di rentang 7,22 - 5,90, dengan asumsi di tahun 2021 angka ICOR diproyeksikan masih akan tinggi di angka lebih dari 10. Hal tersebut disebabkan pengeluaran atas Pembentukan Modal Tetap Bruto yang terjadi dimungkinkan belum cukup efisien dalam memberikan nilai tambah PDRB Tahun 2021. Penyebab utamanya yakni adanya bencana banjir yang melanda di 11 kabupaten/kota di Kalimantan Selatan pada awal tahun 2021, sehingga belanja modal dan infrastruktur dalam rangka pemulihan akibat dampak banjir, diperkirakan belum cukup efisien dalam menggerakkan perekonomian dalam kurun waktu tahun 2021.

Sebagaimana diproyeksikan pada tabel 3.7 dan tabel 3.8, sumber pertumbuhan LPE yang diperkirakan terbesar di tahun 2022 pada sisi pengeluaran adalah konsumsi rumah tangga, investasi/PMTB dan Ekspor Barang Jasa. Masing-masing diperkirakan akan memberikan



kontribusi terhadap pertumbuhan sebesar 1,90% - 2,72%, 1,38%-1,70%, dan 0,98%-3,39%, dengan asumsi sumber pertumbuhan tertinggi di tahun 2021 masih ditopang oleh konsumsi rumah tangga sebesar 1,35%. Pertumbuhan tahun 2022 untuk konsumsi rumah tangga, PMTB dan ekspor barang jasa diharapkan dapat tercapai masing-masing sebesar 3,95%-4,58%, 6,01%-6,82%, dan 1,44%-1,99%, dengan asumsi outlook tahun 2021 konsumsi rumah tangga dan ekspor barang jasa dapat tercapai masing-masing sebesar 2,85%, dan 1,67%. Apabila dilihat distribusi terhadap PDRB ADHB, komponen rumah tangga dan konsumsi pemerintah pada tahun 2021 dan 2022 diperkirakan masih cukup besar yakni masing-masing sebesar 48,43% dan 48,33%-48,17%. Share dari Komponen PMTB diperkirakan akan meningkat dari 25,04% di tahun 2020, menjadi 25,25% di tahun 2021 dan menjadi 25,21%-25,31% di tahun 2022.

Proyeksi distribusi PDRB ADHB tersebut sangat dipengaruhi oleh asumsi inflasi atau indeks harga-harga. Inflasi tahun 2021 dan 2022 Provinsi Kalimantan Selatan diperkirakan akan lebih tinggi dibandingkan dengan tahun 2020. Perkiraan lebih tinggi tersebut ditopang oleh optimisme perbaikan ekonomi seiring dengan berlangsungnya program vaksinasi yang dapat meningkatkan aktivitas ekonomi dan mobilitas masyarakat. Tekanan inflasi diperkirakan juga bersumber dari adanya potensi gangguan cuaca seiring berlanjutnya fenomena La Nina yang dapat mempengaruhi produksi bahan pangan di wilayah sentra dan berdampak pada arus distribusi bahan pangan dari luar wilayah Kalimantan Selatan, sehingga dapat mengganggu kecukupan pasokan pangan.

Tekanan inflasi tahun 2021 dan 2022 diperkirakan akan bersumber dari kelompok makanan, minuman dan tembakau, kelompok perumahan, air, listrik, dan bahan bakar rumah tangga, serta kelompok penyediaan makanan dan minuman/restoran. Namun demikian, tekanan inflasi lebih lanjut akan dapat ditahan oleh keberhasilan musim panen atas komoditas tanaman pangan. Selain itu, komoditas angkutan udara pada kelompok transportasi, diproyeksikan juga akan mengalami peningkatan permintaan seiring diterapkannya protokol kesehatan.

Mengacu pada Peraturan Menteri Keuangan No. 124/PMK.010/2017 tentang Sasaran Inflasi Tahun 2019, Tahun 2020, dan Tahun 2021, Pemerintah melalui Bank Indonesia berusaha menjaga angka inflasi di tahun 2020 dan 2021 pada tingkat yang rendah dan stabil masing-masing di angka 3%+1. Sehingga, diperkirakan tahun 2022, inflasi



Kalimantan Selatan akan terjaga di angka sebesar 3%, dengan asumsi outlook angka inflasi tahun 2021 dapat terjaga di angka 2,5%

Tabel 3.6. LPE (%) Kalimantan Selatan Tahun 2019–2020 dan Proyeksi Tahun 2021-2022 menurut pengeluaran beserta sumber pertumbuhan

Komponen pengeluaran	LPE (%)/ Growth (%)						Sumber Pertumbuhan (%)/ Source of Growth (SOG) (%)					
	2019	2020	2021 Outlook	2022 Base-line	2022 Moderate	2022 High	2019	2020	2021 Outlook	2022 Base-line	2022 Moderate	2022 High
1 Konsumsi Rumah tangga	4,01	(0,26)	2,85	3,95	4,26	4,58	1,87	(0,12)	1,35	1,90	2,56	2,72
2 Konsumsi LNPRT	7,97	(2,40)	1,98	8,55	8,55	8,55	0,07	(0,02)	0,02	0,08	0,06	0,07
3 Konsumsi Pemerintah	2,91	(2,63)	(1,92)	0,78	1,17	1,55	0,30	(0,27)	(0,20)	0,08	0,64	0,68
4 Pembentukan Modal Tetap Domestik Bruto	6,37	(1,42)	1,62	6,01	6,42	6,82	1,43	(0,32)	0,37	1,38	1,60	1,70
5 Ekspor Barang dan Jasa	2,12	(10,81)	1,67	1,44	1,71	1,99	1,62	(8,12)	1,14	0,98	3,21	3,39
6 Dikurangi Impor Barang dan Jasa	1,52	(13,13)	2,03	2,08	2,23	2,38	0,88	(7,38)	1,01	1,04	1,28	1,36
PDRB ADHK 2010	4,08	(1,81)	1,30	4,00	4,25	4,50	4,08	(1,81)	1,30	4,00	4,25	4,50
ICOR	5,84	(12,50)	17,96	6,11	5,77	5,47						

Sumber: BPS (2021) diolah, KEMD 2021

Tabel 3.7. Distribusi PDRB ADHB Kalimantan Selatan Tahun 2019–2020 dan Proyeksi Tahun 2021-2022 menurut pengeluaran

Komponen pengeluaran	Share (%)						
	2019	2020	2021 Outlook	2022 Baseline	2022 Moderate	2022 High	
1 Konsumsi Rumah tangga	48,16	48,90	48,43	48,33	48,15	48,17	
2 Konsumsi LNPRT	1,09	1,08	1,11	1,12	1,12	1,12	
3 Konsumsi Pemerintah	12,27	12,25	12,40	12,22	12,29	12,36	
4 Pembentukan Modal Tetap Domestik Bruto	24,92	25,04	25,25	25,21	25,26	25,31	
5 Perubahan Inventori	0,38	0,04	(0,15)	(0,03)	0,15	0,13	
6 Ekspor Barang dan Jasa	69,09	56,18	63,41	68,52	69,58	70,64	
7 Dikurangi Impor Barang dan Jasa	55,91	43,50	50,46	55,37	56,56	57,73	
PDRB ADHB	100,00	100,00	100,00	100,00	100,00	100,00	

Sumber: BPS (2021) diolah, KEMD 2021

Pada sisi penawaran atau lapangan usaha, sumber pertumbuhan LPE diperkirakan terbesar di tahun 2022 adalah sektor Perdagangan, Pertanian, Konstruksi, Pertambangan dan Infokom, serta jasa pendidikan dan industri pengolahan. Masing-masing diperkirakan akan memberikan kontribusi terhadap pertumbuhan sebesar 0,64%-0,66%, 0,48%, 0,44%, dan 0,25%-0,26%, serta 0,31%-0,32%, dan 0,25%-0,32%. Asumsi sumber pertumbuhan outlook tahun 2021 akan ditopang oleh Perdagangan sebesar 0,12%, Konstruksi sebesar 0,15%, Pertanian sebesar 0,18%, Infokom sebesar 0,05%, dan Transportasi sebesar 0,18%. Pertumbuhan tahun 2022 untuk sektor Perdagangan, Pertanian, Konstruksi, Pertambangan dan Infokom, serta jasa pendidikan dan industri pengolahan diharapkan dapat tercapai masing-masing sebesar 6,95%-7,20%, 3,41%-3,44%, 5,64%-5,70%, 1,58%-2,82%, dan 5,96%-6,14%, serta 6,69%-6,85%, dan 2,02%-2,57%, dengan asumsi outlook tahun 2021



pertumbuhan sektor Perdagangan sebesar 1,33%, Pertanian sebesar 1,32%, dan Pertambangan dapat tumbuh tertahan sebesar 0,49%. Apabila dilihat distribusi terhadap PDRB ADHB, pada tahun 2021 dan 2022 sektor Pertambangan diperkirakan dapat terjaga masing-masing sebesar 18,39% dan 18,61%-18,81%. Share dari sektor Perdagangan dan sektor Transportasi diperkirakan juga akan meningkat masing-masing menjadi sebesar 10,48%-10,45% dan 6,80%-6,77% di tahun 2022. Dengan asumsi terjadi peningkatan permintaan dan perbaikan harga komoditas batu bara, dan CPO meskipun *fluktuatif*, diperkirakan berdampak pada distribusi sektor Pertanian dan Industri Pengolahan tahun 2022 masing-masing akan tertahan di angka 14,07%-13,97% dan 13,21%-13,22%. Lebih rinci proyeksi LPE per sektor lapangan usaha dan sumber pertumbuhannya, serta proyeksi distribusi (*share*) terhadap PDRB ADHB, disajikan pada tabel 3.9 dan 3.10.





Tabel 3.8. LPE (%) Kalimantan Selatan Tahun 2019–2020 dan Proyeksi Tahun 2021-2022 menurut Lapangan Usaha beserta sumber pertumbuhan

Komponen Lapangan Usaha	LPE (%) / Growth (%)						Sumber Pertumbuhan (%) / Source of Growth (SOG) (%)					
	2019	2020	2021 Outlook	2022 Base-line	2022 Moderate-rate	2022 High	2019	2020	2021 Outlook	2022 Base-line	2022 Moderate-rate	2022 High
1 Pertanian, Kehutanan, dan Perikanan	3,59	(0,96)	1,32	3,41	3,43	3,44	0,50	(0,13)	0,18	0,48	0,48	0,48
2 Pertambangan dan Penggalian	1,43	(4,47)	0,49	1,58	2,20	2,82	0,37	(1,12)	0,12	0,38	0,53	0,68
3 Industri Pengolahan	1,45	(3,38)	1,40	2,02	2,29	2,57	0,19	(0,43)	0,17	0,25	0,29	0,32
4 Perdagangan Listrik, Gas	4,72	4,74	5,32	5,32	5,61	5,90	0,01	0,01	0,01	0,01	0,01	0,01
5 Perdagangan Air, Pengelolaan Sampah, Limbah dan Daur Ulang	5,59	5,83	4,63	5,44	5,86	6,27	0,02	0,02	0,02	0,02	0,03	0,03
6 Konstruksi	6,08	(1,29)	1,91	5,64	5,67	5,70	0,46	(0,10)	0,15	0,44	0,44	0,44
7 Perdagangan Besar dan Eceran, dan Reparasi Mobil dan Sepeda Motor	7,42	(3,38)	1,33	6,95	7,07	7,20	0,67	(0,31)	0,12	0,64	0,65	0,66
8 Transportasi dan Pergudangan	5,92	(5,32)	3,05	6,75	6,82	6,90	0,36	(0,33)	0,18	0,41	0,41	0,42
9 Penyediaan Akomodasi dan Makan Minum	7,41	(2,02)	5,15	6,18	6,40	6,61	0,14	(0,04)	0,10	0,13	0,13	0,14
10 Informasi dan Komunikasi	7,33	7,36	1,15	5,96	6,05	6,14	0,27	0,28	0,05	0,25	0,25	0,26
11 Jasa Keuangan	1,66	1,37	1,44	2,48	2,60	2,71	0,05	0,04	0,05	0,08	0,09	0,09
12 Real Estate	5,95	3,88	2,97	4,94	5,09	5,25	0,13	0,09	0,07	0,12	0,12	0,13
13 Jasa Perusahaan	7,29	(1,99)	3,63	5,13	6,33	7,53	0,04	(0,01)	0,02	0,03	0,04	0,05
14 Administrasi Pemerintahan, Pertahanan dan Jaminan Sosial Wajib	6,65	0,81	1,23	5,90	5,97	6,04	0,34	0,04	0,07	0,32	0,32	0,33
15 Jasa Pendidikan	7,54	1,62	1,02	6,69	6,77	6,85	0,33	0,07	0,05	0,31	0,32	0,32
16 Jasa Kesehatan dan Kegiatan Sosial	5,89	6,84	4,82	4,59	4,70	4,81	0,11	0,13	0,10	0,09	0,10	0,10
17 Jasa lainnya	7,08	(1,46)		3,74	4,69	5,63	0,08	(0,02)		0,04	0,05	0,06
PDRB ADHK 2010	4,08	(1,81)	1,30	4,00	4,25	4,50	4,08	(1,81)	1,30	4,00	4,25	4,50

Sumber: BPS (2021) diolah

Tabel 3.9. Distribusi PDRB ADHB Kalimantan Selatan Tahun 2019–2020 dan Proyeksi Tahun 2021-2022 menurut Lapangan Usaha

Komponen Lapangan Usaha	Share (%)					
	2019	2020	2021 Outlook	2022 Baseline	2022 Moderate	2022 High
1 Pertanian, Kehutanan, dan Perikanan	14,31	14,39	14,21	14,07	14,19	13,97
2 Pertambangan dan Penggalian	19,08	18,29	18,39	18,61	18,71	18,81
3 Industri Pengolahan	13,64	13,52	13,64	13,21	13,21	13,22



4	Pengadaan Listrik. Gas	0,14	0,15	0,14	0,16	0,16	0,16
5	Pengadaan Air, Pengelolaan Sampah, Limbah dan Daur Ulang	0,42	0,45	0,42	0,47	0,47	0,47
6	Konstruksi	8,26	8,26	8,26	8,34	8,32	8,31
7	Perdagangan Besar dan Eceran. dan Reparasi Mobil dan Sepeda Motor	10,54	10,46	10,54	10,48	10,47	10,45
8	Transportasi dan Pergudangan	6,91	6,58	6,91	6,80	6,78	6,77
9	Penyediaan Akomodasi dan Makan Minum	2,12	2,15	2,12	2,20	2,20	2,20
10	Informasi dan Komunikasi	3,64	3,93	3,64	4,05	4,05	4,04
11	Jasa Keuangan	3,57	3,67	3,57	3,60	3,59	3,59
12	Real Estate	2,28	2,43	2,28	2,44	2,44	2,44
13	Jasa Perusahaan	0,72	0,73	0,72	0,73	0,74	0,74
14	Administrasi Pemerintahan. Pertahanan dan Jaminan Sosial Wajib	6,15	6,37	6,15	6,37	6,36	6,35
15	Jasa Pendidikan	4,88	5,08	4,88	5,10	5,09	5,09
16	Jasa Kesehatan dan Kegiatan Sosial	2,01	2,21	2,01	2,26	2,25	2,25
17	Jasa lainnya	1,32	1,34	2,12	1,46	1,32	1,19
		100	100	100	100	100	100

Secara ringkas, sasaran makro indikator ekonomi Kalimantan Selatan tahun 2022 disajikan sebagaimana pada tabel 3.11.

Tabel 3.10. Sasaran Indikator Ekonomi Makro Tahun 2022

INDIKATOR		KONDISI KALSEL 2020	SASARAN KALSEL 2022	OUTLOOK 2021
1	Pertumbuhan Ekonomi (%)	(1,81)	4,00-4,50	1,30
2	PDRB ADHK 2010 Perkapita (Juta rupiah/orang)	32,13	33,04-33,20	32,18
	PDRB ADHB Perkapita (Juta rupiah/orang)	43,98	46,29-46,55	44,48
	Asumsi:			
	- Jumlah Penduduk (orang)	4.073.584	4.173.171	4.119.615
	- Laju Pertumbuhan Penduduk (%)	1,13	1,30	1,30
3	Angka Inflasi (%)	1,68	3,00	2,50
4	Share Sektor Pertambangan terhadap PDRB ADHB (%)	18,29	18,61-18,81	18,39
5	Share Sektor Pertanian dalam arti luas terhadap PDRB ADHB (%)	14,39	13,97-14,21	14,21
6	Share Industri Pengolahan terhadap PDRB ADHB (%)	13,52	13,21-13,22	13,64
7	ICOR (Rasio PMTB terhadap Perubahan PDRB ADHK 2010)	(12,50)	6,11-5,47	17,96
8	Indeks Williamson	0,391	0,375	0,383



Sumber: BPS Kalsel 2021 diolah

3.2. ARAH KEBIJAKAN KEUANGAN

Mengacu pada Peraturan Pemerintah (PP) Nomor 12 Tahun 2019 tentang Pengelolaan Keuangan Daerah serta sesuai dengan Permendagri Nomor 64 Tahun 2021 tentang Pedoman Penyusunan Anggaran Pendapatan dan Belanja Daerah Tahun Anggaran 2021, bahwa semua penerimaan daerah dan pengeluaran daerah dalam bentuk uang dianggarkan dalam APBD, yang diuraikan sebagai berikut:

1. Penerimaan daerah Penerimaan daerah merupakan rencana penerimaan daerah yang terukur secara rasional yang dapat dicapai untuk setiap sumber penerimaan daerah dan berdasarkan pada ketentuan peraturan perundang-undangan, yang terdiri atas:
 - a) Pendapatan daerah; dan
 - b) Penerimaan pembiayaan daerah.
2. Pengeluaran daerah Pengeluaran daerah merupakan rencana pengeluaran daerah sesuai dengan kepastian tersedianya dana atas penerimaan daerah dalam jumlah yang cukup dan harus memiliki dasar hukum yang melandasinya, yang terdiri atas:
 - a) Belanja daerah; dan
 - b) Pengeluaran pembiayaan daerah.

Seluruh penerimaan daerah dan pengeluaran daerah dimaksud dianggarkan secara bruto dalam APBD, yaitu jumlah pendapatan daerah yang dianggarkan tidak boleh dikurangi dengan belanja yang digunakan dalam rangka menghasilkan pendapatan tersebut dan/atau dikurangi dengan bagian pemerintah pusat/daerah lain dalam rangka bagi hasil.

Selanjutnya, APBD sebagai dasar Pengelolaan Keuangan Daerah dalam masa 1 (satu) tahun anggaran sesuai dengan ketentuan peraturan perundang-undangan mengenai keuangan negara, merupakan satu kesatuan yang terdiri atas:

1. Pendapatan daerah;
2. Belanja daerah; dan
3. Pembiayaan daerah.



Kebijakan yang perlu mendapat perhatian Pemerintah Daerah dalam penyusunan APBD Tahun Anggaran 2022 terkait dengan pendapatan daerah, belanja daerah dan pembiayaan daerah dimaksud, sebagai berikut:

1. Pendapatan Daerah

Pendapatan daerah yang dianggarkan dalam APBD Tahun Anggaran 2021 meliputi semua penerimaan uang melalui RKUD yang tidak perlu dibayar kembali oleh daerah dan penerimaan lainnya yang sesuai dengan ketentuan peraturan perundang-undangan diakui sebagai penambah ekuitas yang merupakan hak daerah dalam 1 (satu) tahun anggaran. Pendapatan daerah dirinci menurut urusan Pemerintahan Daerah, bidang urusan Pemerintahan Daerah, organisasi, kelompok, jenis, objek, rincian objek, dan sub rincian objek pendapatan daerah.

2. Belanja Daerah

Belanja daerah meliputi semua pengeluaran dari RKUD yang tidak perlu diterima kembali oleh daerah dan pengeluaran lainnya sesuai dengan ketentuan peraturan perundang-undangan diakui sebagai pengurang ekuitas yang merupakan kewajiban daerah dalam 1 (satu) tahun anggaran.

Belanja daerah dirinci menurut urusan Pemerintahan Daerah, bidang urusan Pemerintahan Daerah, organisasi, program, kegiatan, sub kegiatan, kelompok, jenis, objek, rincian objek, dan sub rincian objek belanja daerah.

Belanja daerah harus mendukung target capaian prioritas pembangunan nasional Tahun 2021 sesuai dengan kewenangan masing-masing tingkatan Pemerintah Daerah, mendanai pelaksanaan urusan Pemerintahan Daerah yang menjadi kewenangan daerah, dan kemampuan pendapatan daerah serta dalam rangka penerapan tatanan normal baru, produktif dan aman COVID-19 di berbagai aspek kehidupan, baik aspek pemerintahan, kesehatan, sosial dan ekonomi.

Belanja daerah selain untuk mendanai pelaksanaan urusan pemerintahan yang menjadi kewenangan daerah, juga digunakan untuk mendanai pelaksanaan unsur pendukung, unsur penunjang, unsur pengawas, unsur kewilayahan, unsur pemerintahan umum dan unsur kekhususan.



3.2.1. ARAH KEBIJAKAN KEUANGAN DAERAH

3.2.2.1. ARAH KEBIJAKAN PENDAPATAN DAERAH

Asumsi kebijakan perencanaan pendapatan daerah pada RKPD Tahun Anggaran 2022 sebagai berikut:

1. Optimalisasi pengelolaan sumber potensi Pendapatan Asli Daerah secara terukur, rasional dan memiliki kepastian serta dasar hukum.
 - a. Optimalisasi pendapatan Pajak Daerah melalui program kegiatan intensifikasi seperti penyesuaian tarif pajak daerah, pemutakhiran database potensi serta upaya penagihan, kemudian mengintensifkan kerjasama kemitraan dengan Pemerintah Kabupaten / Kota juga stakeholder.
 - b. Optimalisasi pendapatan Retribusi Daerah melalui pengembangan pengelolaan pungutan berbasis elektronikasi / digitalisasi.
2. Identifikasi dan ekstensifikasi pendapatan di luar pajak daerah.
 - a. Mendorong upaya optimalisasi pendapatan pada sektor Sumbangan Pihak Ketiga (SP 3) kepada Pemerintah Daerah yang terdiri dari Dealer, Jasa Raharja, Kelapa Sawit, Karet dan Jasa Alur Barito, selepas pulihnya kesehatan dan perekonomian Kalimantan Selatan melalui sosialisasi, FGD dan penyesuaian *updating* regulasi (UU Ciptaker) bersama instansi terkait.
 - b. Rasionalisasi estimasi target penerimaan pada masing-masing Perangkat Daerah / Unit Kerja Penghasil berdasarkan potensi.
3. Peningkatan pelayanan kepada masyarakat dengan penyederhanaan sistem dan prosedur pelayanan.
 - a. Mendorong pengembangan kualitas produk pelayanan pengelolaan pendapatan daerah pada semua Unit Kerja Penghasil secara bertahap dan berkesinambungan.
 - b. Melaksanakan dan mengevaluasi pelaksanaan Zona Integritas (ZI) pelayanan dengan melengkapi dan atau penyesuaian terhadap Standar Operasional Pelayanan (SOP) yang konvensional maupun berbasis digitalisasi, serta melakukan



Survey Kepuasan Masyarakat (SKM), khususnya pada Kantor Bersama SAMSAT se Kalimantan Selatan.

4. Peningkatan kualitas pengelolaan manajemen Pendapatan Daerah
 - a. Percepatan penyampaian dan ketepatan penyajian pengelolaan Pendapatan Daerah berbasis teknologi informasi tepat guna dan berhasil guna.
 - b. Peningkatan kapasitas pengetahuan Sumber Daya Manusia (SDM) pengelola keuangan daerah berbasis teknologi informatika.
 - c. Pengukuran kinerja capaian pendapatan berdasarkan Anggaran Kas Pendapatan berdasarkan *cashflow* (aliran kas) pada APBD tahun berjalan.

Memperhatikan realisasi pendapatan pada tahun anggaran 2020 sebesar Rp. 6.317.036.033.970,48 dan rencana pendapatan pada tahun 2021 sebesar Rp. 6.627.226.129.537,00, maka komposisi pendapatan daerah tahun anggaran 2022 diproyeksikan mengalami penurunan menjadi Rp 6.537.624.140.302,00 atau minus 8,58% dari tahun sebelumnya. Hal tersebut berdasarkan perkembangan komposisi penerimaan pendapatan daerah pada triwulan I tahun 2021 tidak sebaik tahun 2020 dalam periode yang sama, kondisi ini terlihat dari perkembangan penerimaan Pajak Daerah sebagai penopang PAD hampir sebesar 80%, mengalami kontraksi minus 11,98%. Pergerakannya masih mengikuti tren perkembangan pertumbuhan ekonomi pada sektor komoditas, seperti pertambangan dan perkebunan yang masih belum stabil, hal tersebut linier dengan dana transfer pemerintah pusat ke daerah bersifat dinamis yang cenderung pengurangan salur berdasarkan pagu anggaran pendapatan (APBN).

Selain itu tahapan proses rekonsiliasi dan audit pada tahun anggaran berkenaan juga memperlambat penyaluran hak pemerintah daerah, sehingga penyampaian dana bagi hasil daerah di tahun berjalan dibayar pada tahun berikutnya. Kemudian melalui optimalisasi program kegiatan pemerintah beserta stakeholder yang dapat mendorong Usaha Mikro Kecil dan Menengah (UMKM) serta Kepariwisata Kalimantan Selatan tahun 2022 diperkirakan masih dalam tahap bangkit kembali, diharapkan dapat memberikan kontribusi terhadap pertumbuhan ekonomi daerah yang semakin menguat dengan tumbuh



positif berdampak kepada peningkatan pendapatan daerah dalam tahun berkenan.

KOMPILASI PENDAPATAN DAERAH							
REALISASI 2020, APBD M 2020, APBD P 2020, APBD M 2021 DAN APBD 2022							
NO.	URAIAN	TAHUN 2020			TAHUN 2021 - 2022		
		REALISASI	TARGET APBD MURNI	TARGET APBD PERUBAHAN	TARGET APBD MURNI 2021	TARGET APBD MURNI 2022	%
1	2	4	5	7	7	9	
I.	Pajak Daerah	Rp 2.214.730.444.956,88	Rp 3.113.500.000.000,00	Rp 2.525.357.200.000,00	Rp 2.810.094.128.867,00	Rp 2.711.991.967.867,00	-3,49%
1	Pajak Kendaraan Bermotor	Rp 713.178.219.223,00	Rp 800.000.000.000,00	Rp 694.000.000.000,00	Rp 753.000.000.000,00	Rp 805.710.000.000,00	7,00%
2	Pajak Bea Balik Nama Kendaraan Bermotor	Rp 354.571.289.647,00	Rp 600.000.000.000,00	Rp 482.357.200.000,00	Rp 542.000.000.000,00	Rp 542.000.000.000,00	0,00%
3	Pajak Air Permukiman	Rp 4.416.007.093,00	Rp 3.500.000.000,00	Rp 4.000.000.000,00	Rp 4.500.000.000,00	Rp 6.000.000.000,00	33,33%
4	Pajak Bahan Bakar Kendaraan Bermotor	Rp 917.410.484.024,88	Rp 1.475.000.000.000,00	Rp 1.070.000.000.000,00	Rp 1.252.500.000.000,00	Rp 1.100.187.839.000,00	-12,16%
5	Pajak Rokok	Rp 225.154.444.969,00	Rp 235.000.000.000,00	Rp 275.000.000.000,00	Rp 258.094.128.867,00	Rp 258.094.128.867,00	0,00%
I.	Retribusi Daerah	Rp 21.898.733.097,00	Rp 37.081.073.000,00	Rp 26.884.632.500,00	Rp 42.368.639.000,00	Rp 43.129.385.300,00	1,80%
1	Retribusi Jasa Umum	Rp 14.211.441.269,00	Rp 26.657.464.000,00	Rp 16.210.419.000,00	Rp 25.867.454.000,00	Rp 29.072.894.500,00	12,39%
2	Retribusi Jasa Usaha	Rp 7.556.166.828,00	Rp 10.019.609.000,00	Rp 10.494.213.500,00	Rp 16.312.185.000,00	Rp 13.867.490.800,00	-14,99%
3	Retribusi Penzinan Tertentu	Rp 131.125.000,00	Rp 404.000.000,00	Rp 180.000.000,00	Rp 189.000.000,00	Rp 189.000.000,00	0,00%
II.	Hasil Pengelolaan Kekayaan Asli daerah yang dipisahkan	Rp 35.144.577.574,63	Rp 51.600.000.000,00	Rp 35.778.685.000,00	Rp 51.600.000.000,00	Rp 42.854.009.600,00	-16,95%
1	Bagian Laba Atas Penyertaan Modal pada BUMD	Rp 34.479.332.135,00	Rp 51.300.000.000,00	Rp 35.478.685.000,00	Rp 51.300.000.000,00	Rp 42.554.009.600,00	-17,05%
2	Bagian Laba Atas Penyertaan Modal pada Perusahaan Milik	Rp 665.245.439,63	Rp 300.000.000,00	Rp 300.000.000,00	Rp 300.000.000,00	Rp 300.000.000,00	0,00%
III.	Lain - Lain Pendapatan Asli Daerah yang Sah	Rp 596.270.292.618,97	Rp 622.302.767.000,00	Rp 527.653.586.192,00	Rp 664.703.090.170,00	Rp 687.506.543.535,00	3,43%
1	Hasil Penjualan Aset Badan Keuangan Daerah	Rp 192.325.000,00	-	Rp 142.150.000,00	Rp -	Rp -	-
2	Jasa Giro	Rp 10.222.118.478,00	Rp 39.000.000.000,00	Rp 39.000.000.000,00	Rp 39.000.000.000,00	Rp 39.000.000.000,00	0,00%
3	Pendapatan Bunga	Rp 6.955.974.373,00	Rp -	Rp 5.000.000.000,00	Rp -	Rp -	-
4	Pendapatan Denda Atas Keterlambatan Pelaksanaan Kegiatan	Rp 2.087.791.557,00	Rp -	Rp -	Rp -	Rp -	-
5	Pendapatan Denda Retribusi	Rp -	Rp -	Rp -	Rp -	Rp -	-
6	Pendapatan Hasil Ekskusi atas Jaminan	Rp -	Rp -	Rp -	Rp -	Rp -	-
7	Pendapatan dari Pengembalian	Rp 10.133.011.914,32	Rp -	Rp 3.783.062.200,00	Rp -	Rp -	-
8	Facilitas Sosial dan Fasilitas Umum	Rp -	Rp -	Rp -	Rp -	Rp -	-
9	Pendapatan dari Angsuran / Cicilan	Rp -	Rp -	Rp -	Rp -	Rp -	-
10	B L U D	Rp 540.057.967.957,65	Rp 474.852.767.000,00	Rp 449.478.373.992,00	Rp 561.703.090.170,00	Rp 596.231.543.535,00	6,15%
11	Penerimaan dari Dinas/Dinas	Rp 13.911.914.055,00	Rp 10.450.000.000,00	Rp 15.250.000.000,00	Rp -	Rp 275.000.000,00	#DIV/0!
12	Pendapatan Denda Pajak	Rp 12.709.189.284,00	Rp 98.000.000.000,00	Rp 15.000.000.000,00	Rp 64.000.000.000,00	Rp 52.000.000.000,00	-18,75%
IV.	Transfer Pemerintah Pusat - Dana Perimbangan - DTU	Rp 3.364.244.376.972,00	Rp 3.278.157.606.000,00	Rp 3.360.849.296.519,00	Rp 2.984.786.434.000,00	Rp 2.984.786.434.000,00	0,00%
1	Bagi Hasil Pajak	Rp 192.688.520.562,00	Rp 162.968.563.000,00	Rp 199.886.146.815,00	Rp 136.122.718.000,00	Rp 136.122.718.000,00	0,00%
2	Bagi Hasil Bukan Pajak	Rp 1.034.304.077.777,00	Rp 692.265.216.000,00	Rp 970.746.886.704,00	Rp 510.357.362.000,00	Rp 510.357.362.000,00	0,00%
3	Cukai Hasil Tembakau	Rp 147.100,00	Rp 1.019.000,00	Rp 288.000,00	Rp 6.296.000,00	Rp 6.296.000,00	0,00%
4	Dana Alokasi Umum	Rp 1.091.037.011.000,00	Rp 1.215.803.040.000,00	Rp 1.095.796.117.000,00	Rp 1.129.519.254.000,00	Rp 1.129.519.254.000,00	0,00%
V.	Transfer Pemerintah Pusat - Dana Perimbangan - DTK						
1	Dana Alokasi Khusus	Rp 982.367.639.533,00	Rp 1.207.119.768.000,00	Rp 1.089.244.858.000,00	Rp 1.200.694.561.000,00	Rp 1.200.694.561.000,00	0,00%
VI.	Transfer Pemerintah Pusat - Dana Penyesuaian						
1	Dana Penyesuaian - DID	Rp 63.846.981.000,00	Rp -	Rp 5.175.000.000,00	Rp 8.086.243.000,00	Rp 8.086.243.000,00	0,00%
VII.	Lain - Lain Pendapatan Daerah yang Sah	Rp 84.747.608.751,00	Rp 54.650.100.000,00	Rp 99.094.203.700,00	Rp 73.673.837.500,00	Rp 67.355.800.000,00	-8,58%
1	Pendapatan Hibah dari Pemerintah Pusat	Rp 399.900.000,00	Rp 400.000.000,00	Rp 400.000.000,00	Rp -	Rp -	-
2	Pendapatan Hibah dari Badan/ Lembaga/ Organisasi Swasta Dalam	Rp 80.213.457.593,00	Rp 54.250.100.000,00	Rp 71.471.053.700,00	Rp 58.650.000.000,00	Rp 57.355.800.000,00	-2,21%
3	Pendapatan Hibah dari Luar Negeri	Rp 4.134.251.158,00	Rp 29.147.000.000,00	Rp 27.223.150.000,00	Rp 15.023.837.500,00	Rp 10.000.000.000,00	-33,44%
	TOTAL	Rp 6.317.036.033.970,48	Rp 7.157.291.546.000,00	Rp 6.575.617.603.911,00	Rp 6.627.226.129.537,00	Rp 6.537.624.140.302,00	-8,58%

3.2.2.2. ARAH KEBIJAKAN BELANJA DAERAH

Kebijakan terkait Belanja Daerah untuk Tahun Anggaran 2022 yaitu sebagai berikut:

1. Kebijakan Terkait Pemenuhan Belanja Prioritas:
 - a. Mengedepankan program-program yang menunjang pertumbuhan ekonomi, peningkatan penyediaan lapangan kerja dan upaya pengentasan kemiskinan;
 - b. Melaksanakan program-program yang bersifat mengikat seperti halnya dukungan pencapaian 9 prioritas pembangunan nasional (Nawa Cita) sebagaimana diamanatkan pada RPJMN serta pemenuhan ketentuan perundang-undangan;
 - c. Melaksanakan pendampingan terhadap program-program pemerintah pusat;



- d. Mengakomodir program pembangunan yang dijangar melalui aspirasi masyarakat dalam Musrenbang;
 - e. Mengakomodir Hasil telaahan pokok-pokok pikiran DPRD yang merupakan hasil kajian permasalahan pembangunan daerah yang diperoleh dari DPRD berdasarkan risalah rapat dengar pendapat dan/atau rapat hasil penyerapan aspirasi melalui reses yang dituangkan dalam daftar permasalahan pembangunan yang ditandatangani oleh pimpinan DPRD;
2. Kebijakan terkait pengalokasian belanja penyelenggaraan urusan pemerintah daerah digunakan untuk pelaksanaan urusan pemerintahan konkuren yang menjadi kewenangan daerah, yang terdiri atas urusan pemerintahan wajib dan urusan pemerintahan pilihan. Urusan pemerintahan wajib terdiri atas urusan pemerintah wajib yang berkaitan dengan pelayanan dasar dan urusan pemerintahan wajib yang tidak berkaitan dengan pelayanan dasar (berdasarkan Undang-Undang Nomor 23 Tahun 2014)
 3. Kebijakan terkait belanja Hibah, Bantuan Keuangan dan Belanja Tidak Terduga, (sesuai dengan Peraturan Menteri Dalam Negeri Nomor 32 Tahun 2011 tentang Pedoman Pemberian Hibah dan Bantuan Sosial yang Bersumber dari Anggaran Pendapatan dan Belanja Daerah sebagaimana telah diubah beberapa kali terakhir dengan Peraturan Menteri Dalam Negeri Nomor 123 Tahun 2018 dan Peraturan Menteri Dalam Negeri Nomor 13 Tahun 2006 tentang Pedoman Pengelolaan Keuangan Daerah sebagaimana telah diubah beberapa kali terakhir dengan Peraturan Menteri Dalam Negeri Nomor 21 Tahun 2011). Selain untuk pemberian uang/barang atau jasa, belanja hibah dialokasikan untuk Belanja Operasional Sekolah (BOS) SD Negeri/Swasta, SMP Negeri/Swasta dan SMA Swasta. Untuk BOS SMA Negeri dan Pendidikan Khusus dialokasikan pada Belanja Langsung dalam bentuk program kegiatan pada SOPD Dinas Pendidikan. BOS ini pengalokasiannya merupakan yang terbesar dalam belanja hibah.

Tabel 3.11. Anggaran Belanja Daerah Tahun 2016 s.d 2020 (Dalam Miliar Rupiah)

URAIAN	APBD TA.2016	APBD TA.2017	APBD TA.2018	APBD TA.2019	APBD TA.2020	Bertambah (kurang)	Pertumbuhan (%)
--------	--------------	--------------	--------------	--------------	--------------	--------------------	-----------------



BELANJA DAERAH	5,521.87	6,380.08	6,089.95	6,625.19	6,282.81	-342.38	(5.45)
----------------	----------	----------	----------	----------	----------	---------	--------

Sumber: Badan Keuangan Daerah Provinsi Kalimantan Selatan

Tabel 3.12. Proyeksi Anggaran Belanja Daerah TA 2021 dan TA 2022

No	URAIAN	PROYEKSI APBD MURNI 2021	PROYEKSI APBD MURNI 2022	TAMBAH (KURANG)
1	2	3	4	5
5.	BELANJA DAERAH	5,526,165,272,537.00	5,846,974,056,897.00	320,808,784,360.00
5.1.	BELANJA OPERASI	3,551,238,037,303.00	3,609,112,711,663.00	57,874,674,360.00
5.1.01.	Belanja Pegawai	1,542,125,325,640.00	1,600,000,000,000.00	57,874,674,360.00
5.1.02.	Belanja Barang dan Jasa	1,852,529,241,583.00	1,852,529,241,583.00	-
5.1.05.	Belanja Hibah	155,063,470,080.00	155,063,470,080.00	-
5.1.06.	Belanja Bantuan Sosial	1,520,000,000.00	1,520,000,000.00	-
5.2.	BELANJA MODAL	717,861,345,234.00	717,861,345,234.00	-
5.2.01.	Belanja Modal Tanah	80,984,919,250.00	80,984,919,250.00	-
5.2.02.	Belanja Modal Peralatan dan Mesin	102,879,703,663.00	102,879,703,663.00	-
5.2.03.	Belanja Modal Gedung dan Bangunan	119,923,621,821.00	119,923,621,821.00	-
5.2.04.	Belanja Modal Jalan, Jaringan, dan Irigasi	402,837,967,900.00	402,837,967,900.00	-
5.2.05.	Belanja Modal Aset Tetap Lainnya	8,435,132,600.00	8,435,132,600.00	-
5.2.06.	Belanja Modal Aset Lainnya	2,800,000,000.00	2,800,000,000.00	-
5.3.	BELANJA TIDAK TERDUGA	50,000,000,000.00	120,000,000,000.00	70,000,000,000.00
5.3.01.	Belanja Tidak Terduga	50,000,000,000.00	120,000,000,000.00	70,000,000,000.00
5.4.	BELANJA TRANSFER	1,207,065,890,000.00	1,400,000,000,000.00	192,934,110,000.00
5.4.01.	Belanja Bagi Hasil	1,207,065,890,000.00	1,400,000,000,000.00	192,934,110,000.00
5.4.02.	Belanja Bantuan Keuangan	0.00	-	-
	JUMLAH BELANJA	5,526,165,272,537.00	5,846,974,056,897.00	320,808,784,360.00

Sumber: Badan Keuangan Daerah Provinsi Kalimantan Selatan

Dalam struktur APBD, selain komponen Pendapatan dan Belanja Daerah, terdapat juga Pembiayaan Daerah, yaitu setiap penerimaan/pengeluaran yang perlu dibayar kembali/diterima kembali, baik pada tahun anggaran yang bersangkutan maupun tahun-tahun anggaran berikutnya.

Komponen pembiayaan daerah terdiri dari penerimaan pembiayaan daerah dan pengeluaran pembiayaan daerah. yang mana penerimaan pembiayaan daerah merupakan salah satu sumber penerimaan daerah.

Tabel 3.13. Anggaran Pembiayaan Daerah TA 2016-2020

No	URAIAN	APBD TA.2016	APBD TA.2017	APBD TA.2018	APBD TA.2019	APBD TA.2020
----	--------	--------------	--------------	--------------	--------------	--------------



3	PEMBIAYAAN DAERAH	357.06	365.76	190.00	-	-
3.01	PENERIMAAN PEMBIAYAAN DAERAH	385.06	397.26	190.00	65.00	350.00
03.01.01	Sisa Lebih Perhitungan Anggaran Daerah Tahun Sebelumnya	382.06	397.26	190.00	65.00	200.00
03.01.02	Pencairan dana cadangan	-	-	-	-	150.00
03.01.03	Penerimaan kembali dana talangan	3.00	-	-	-	-
03.01.04	Penerimaan kembali investasi daerah	-	-	-	-	-
	JUMLAH PENERIMAAN PEMBIAYAAN	385.06	397.26	190.00	65.00	350.00
3.02	PENGELUARAAN PEMBIAYAAN DAERAH	28.00	31.50	-	-	-
03.02.01	Penyertaan Modal (Investasi) Pemerintah Daerah	25.00	31.50	-	-	-
03.02.02	Pembentukan dana cadangan	-	-	-	-	-
03.02.02	Dana Talangan	3.00	-	-	-	-
	JUMLAH PENGELUARAN PEMBIAYAAN	28.00	31.50	-	-	-
	Pembiayaan netto	357.06	365.76	190.00	65.00	350.00
	SISA LEBIH PEMBIAYAAN ANGGARAN (SILPA)	-	-	-	-	-

Sumber: Badan Keuangan Daerah Provinsi Kalimantan Selatan

Tabel 3.14. Proyeksi Pembiayaan Daerah TA 2021 dan TA 2022

No	URAIAN	PROYEKSI APBD MURNI 2021	PROYEKSI APBD MURNI 2022	TAMBAH (KURANG)
1	2	3	4	5
6.	PEMBIAYAAN DAERAH	100,000,000,000	50,000,000,000	(50,000,000,000)
6.1.	PENERIMAAN PEMBIAYAAN	100,000,000,000	50,000,000,000	(50,000,000,000)
6.1.01.	Sisa Lebih Perhitungan Anggaran Tahun Sebelumnya (SILPA)	100,000,000,000	50,000,000,000	(50,000,000,000)
	JUMLAH PENERIMAAN PEMBIAYAAN	100,000,000,000	50,000,000,000	-
6.2.	PENGELUARAN PEMBIAYAAN	0	110,000,000,000	-
6.2.02.	Penyertaan Modal	0	10,000,000,000	10,000,000,000
6.2.03.	Pembentukan Dana Cadangan	0	100,000,000,000	100,000,000,000
	JUMLAH PENGELUARAN PEMBIAYAAN	-	110,000,000,000	-



	PEMBIAYAAN NETTO	100,000,000,000	(60,000,000,000)	-
6.3.	Sisa Lebih Perhitungan Anggaran Tahun Berkenaan (SILPA)	0	(360,232,306,269)	-

Sumber: Badan Keuangan Daerah Provinsi Kalimantan Selatan

Sebagai salah satu sumber penerimaan daerah, pembiayaan daerah memegang peranan penting dalam penyusunan APBD di Kalimantan Selatan salah satunya untuk menutupi defisit atau memanfaatkan surplus dari selisih antara pendapatan daerah dan belanja daerah. Dalam hal APBD diperkirakan defisit, maka untuk menutupinya digunakan dana yang bersumber dari penerimaan pembiayaan daerah dan jumlah Pembiayaan Netto.

Sejalan dengan hal tersebut maka perlu dilakukan perhitungan yang komprehensif dengan memperhatikan potensi pendapatan dan alokasi belanja. Terdapat beberapa komponen yang merupakan sumber dari penerimaan pembiayaan. Beberapa komponen dimaksud adalah sebagai berikut:

1. Sisa Lebih Perhitungan Anggaran Tahun sebelumnya (SiLPA);
2. Pencairan dana cadangan;
3. Hasil penjualan kekayaan daerah yang dipisahkan;
4. Penerimaan pinjaman daerah;
5. Penerimaan kembali pemberian pinjaman;
6. Penerimaan piutang daerah;
7. Penerimaan kembali dana talangan;Penerimaan kembali penyertaan modal.

Pada APBD TA 2022 direncanakan sumber penerimaan pembiayaan daerah berasal dari Sisa Lebih Perhitungan Anggaran Tahun Anggaran Sebelumnya (SiLPA) dan Pencairan dana cadangan untuk Pemilukada Kepala Daerah dan Wakil Kepala Daerah Provinsi Kalimantan Selatan Tahun 2022.

Pengeluaran pembiayaan dilokasikan guna menganggarkan pengeluaran daerah yang tidak bersifat belanja, seperti pembayaran utang pokok, pembentukan dana cadangan, dan lain-lain.

Pengeluaran pembiayaan terdiri dari:

1. Pembentukan dana cadangan;



2. Penyertaan modal (investasi) pemerintah daerah;
3. Pembayaran utang pokok;
4. Pemberian pinjaman daerah;
5. Dana talangan.

Kebijakan untuk tidak mengganggu pengeluaran pembiayaan daerah tahun anggaran 2022 dikarenakan Pemerintah Provinsi Kalimantan fokus kepada pemenuhan kepada belanja/urusan wajib.

Tabel 3.15. PROYEKSI TARGET RAPBD TA 2021 DAN TA 2022

No	URAIAN	PROYEKSI APBD MURNI 2021	PROYEKSI APBD MURNI 2022	TAMBAH (KURANG)
1	2	3	4	5
4.	PENDAPATAN DAERAH	5,426,165,272,537.00	5,546,741,750,628.00	120,576,478,091.00
4.1.	PENDAPATAN ASLI DAERAH (PAD)	3,568,765,858,037.00	3,698,660,373,628.00	129,894,515,591.00
4.1.01.	Pajak Daerah	2,810,094,128,867.00	2,925,210,000,000.00	115,115,871,133.00
4.1.02.	Retribusi Daerah	42,368,639,000.00	43,364,820,500.00	996,181,500.00
4.1.03.	Hasil Pengelolaan Kekayaan Daerah yang Dipisahkan	51,600,000,000.00	42,854,009,600.00	(8,745,990,400.00)
4.1.04.	Lain-lain PAD yang Sah	664,703,090,170.00	687,231,543,528.00	22,528,453,358.00
4.2.	PENDAPATAN TRANSFER	1,783,725,577,000.00	1,783,725,577,000.00	-
4.2.01.	Pendapatan Transfer Pemerintah Pusat	1,783,725,577,000.00	1,783,725,577,000.00	-
4.3.	LAIN-LAIN PENDAPATAN DAERAH YANG SAH	73,673,837,500.00	64,355,800,000.00	(9,318,037,500.00)
4.3.01.	Pendapatan Hibah	73,673,837,500.00	64,355,800,000.00	(9,318,037,500.00)
	JUMLAH PENDAPATAN	5,426,165,272,537.00	5,546,741,750,628.00	120,576,478,091.00
5.	BELANJA DAERAH	5,526,165,272,537.00	5,846,974,056,897.00	320,808,784,360.00
5.1.	BELANJA OPERASI	3,551,238,037,303.00	3,609,112,711,663.00	57,874,674,360.00
5.1.01.	Belanja Pegawai	1,542,125,325,640.00	1,600,000,000,000.00	57,874,674,360.00
5.1.02.	Belanja Barang dan Jasa	1,852,529,241,583.00	1,852,529,241,583.00	-
5.1.05.	Belanja Hibah	155,063,470,080.00	155,063,470,080.00	-
5.1.06.	Belanja Bantuan Sosial	1,520,000,000.00	1,520,000,000.00	-
5.2.	BELANJA MODAL	717,861,345,234.00	717,861,345,234.00	-
5.2.01.	Belanja Modal Tanah	80,984,919,250.00	80,984,919,250.00	-
5.2.02.	Belanja Modal Peralatan dan Mesin	102,879,703,663.00	102,879,703,663.00	-
5.2.03.	Belanja Modal Gedung dan Bangunan	119,923,621,821.00	119,923,621,821.00	-
5.2.04.	Belanja Modal Jalan, Jaringan, dan Irigasi	402,837,967,900.00	402,837,967,900.00	-
5.2.05.	Belanja Modal Aset Tetap Lainnya	8,435,132,600.00	8,435,132,600.00	-
5.2.06.	Belanja Modal Aset Lainnya	2,800,000,000.00	2,800,000,000.00	-
5.3.	BELANJA TIDAK TERDUGA	50,000,000,000.00	120,000,000,000.00	70,000,000,000.00
5.3.01.	Belanja Tidak Terduga	50,000,000,000.00	120,000,000,000.00	70,000,000,000.00
5.4.	BELANJA TRANSFER	1,207,065,890,000.00	1,400,000,000,000.00	192,934,110,000.00



5.4.01.	Belanja Bagi Hasil	1,207,065,890,000.00	1,400,000,000,000.00	192,934,110,000.00
5.4.02.	Belanja Bantuan Keuangan	0.00	-	-
	JUMLAH BELANJA	5,526,165,272,537.00	5,846,974,056,897.00	320,808,784,360.00
	SURPLUS/(DEFISIT)	(100,000,000,000.00)	(300,232,306,269.00)	
6.	PEMBIAYAAN DAERAH	100,000,000,000.00	50,000,000,000.00	(50,000,000,000.00)
6.1.	PENERIMAAN PEMBIAYAAN	100,000,000,000.00	50,000,000,000.00	(50,000,000,000.00)
6.1.01.	Sisa Lebih Perhitungan Anggaran Tahun Sebelumnya (SiLPA)	100,000,000,000.00	50,000,000,000.00	(50,000,000,000.00)
	JUMLAH PENERIMAAN PEMBIAYAAN	100,000,000,000.00	50,000,000,000.00	-
6.2.	PENGELUARAN PEMBIAYAAN	0.00	110,000,000,000.00	-
6.2.02.	Penyertaan Modal	0.00	10,000,000,000.00	10,000,000,000.00
6.2.03.	Pembentukan Dana Cadangan	0.00	100,000,000,000.00	100,000,000,000.00
	JUMLAH PENGELUARAN PEMBIAYAAN	-	110,000,000,000.00	-
	PEMBIAYAAN NETTO	100,000,000,000.00	(60,000,000,000.00)	-
6.3.	Sisa Lebih Perhitungan Anggaran Tahun Berkenaan (SiLPA)	0.00	(360,232,306,269.00)	-

Sumber : Badan Keuangan Daerah Provinsi Kalimantan Selatan



SASARAN DAN PRIORITAS PEMBANGUNAN DAERAH 2022





BAB IV

SASARAN DAN PRIORITAS PEMBANGUNAN DAERAH

4.1. TUJUAN DAN SASARAN PEMBANGUNAN DAERAH

Tujuan dan sasaran pembangunan daerah Provinsi Kalimantan Selatan pada Dokumen Rencana Kerja Pembangunan Daerah (RKPD) Tahun 2022 ini disusun dengan berpedoman dan berdasarkan beberapa hal sebagai berikut.

1. Dokumen Rencana Pembangunan Jangka Panjang Daerah Provinsi Kalimantan Selatan (RPJPD Kalsel) Tahun 2005-2025
2. Dokumen Kajian Lingkungan Hidup Strategis (KLHS) RPJMD
3. Dokumen Sustainable Development Goals
4. Dokumen Rencana Pembangunan Jangka Menengah Nasional (RPJMN) Tahun 2020-2024 dan Rencana Kerja Pemerintah (RKP) Tahun 2022
5. Pokok-pokok pemikiran DPRD Kalimantan Selatan

Tujuan dan sasaran pembangunan yang ditetapkan pada dokumen rancangan awal ini belum berpedoman pada Rencana Pembangunan Jangka Menengah Daerah (RPJMD) Tahun 2022-2026. Hal ini disebabkan belum ditetapkannya dokumen RPJMD tersebut sehubungan dengan belum ditetapkannya Gubernur terpilih.

4.1.1. TAHAPAN PEMBANGUNAN TAHUN 2022 BERDASARKAN RPJPD 2005 – 2025

Penyusunan RKPD Kalsel Tahun 2022 dilakukan dengan melalui proses penelaahan terhadap RPJPD Kalsel 2005-2025. Penelaahan ini dilakukan dengan maksud untuk memastikan konsistensi RKPD untuk mencapai visi jangka panjang daerah sesuai dengan yang ditetapkan dalam RPJPD. Penelaahan juga dilakukn dengan maksud untuk menyesuaikan RKPD dengan tahapan yang ditetapkan pada RPJPD

Visi RPJPD 2005-2025 adalah Kalimantan Selatan 2025 "Maju dan Sejahtera Sebagai Wilayah Perdagangan dan Jasa Berbasis Agroindustri". Dalam rangka menuju visi tersebut, RPJPD seyogyanya dibagi menjadi empat tahap RPJMD dengan pembagian sebagai berikut.



1. RPJMD pertama untuk Tahun 2005-2010 yang ditujukan untuk menata ulang fondasi pembangunan daerah.
2. RPJMD kedua untuk Tahun 2011-2016 yang ditujukan untuk memantapkan fondasi pembangunan daerah
3. RPJMD ketiga untuk Tahun 2016-2021 yang ditujukan untuk meningkatkan daya saing
4. RPJMD keempat untuk Tahun 2021-2026 yang ditujukan untuk mewujudkan wilayah perdagangan dan jasa berbasis agroindustri dalam rangka mencapai masyarakat maju dan sejahtera.

Tahun 2022 ini termasuk dalam tahapan RPJMD keempat (periode 2021-2026) yang secara umum tujuannya adalah terwujudnya Kalimantan Selatan sebagai wilayah perdagangan dan jasa berbasis agroindustri yang maju dan sejahtera dengan daya saing yang tinggi dalam menyongsong era globalisasi.

Adapun sasaran yang ingin dicapai pada tahapan RPJMD keempat ini adalah sebagai berikut.

- Sumber Daya Manusia : 50% Sekolah bertaraf internasional
- Ekonomi : Pemantapan daya saing
- Infrastruktur : Pemeliharaan
- Sumber Daya Alam : Terwujudnya pengelolaan sumber daya berwawasan lingkungan
- Pemerintahan yang baik : Terwujudnya penerapan yang konsisten
- Tata Ruang : Terwujudnya pola ruang sesuai RTRWP

Detail terhadap sasaran untuk tahapan tersebut adalah sebagai berikut

4.1.2. TAHAPAN PEMBANGUNAN BERDASARKAN DOKUMEN KAJIAN LINGKUNGAN HIDUP STRATEGIS RPJMD KALSEL 2021-2026

Dokumen Kajian Lingkungan Hidup Strategis (KLHS) RPJMD Kalsel 2021-2026 digunakan sebagai pedoman penyusunan RKPD Tahun 2022 karena keterkaitan Dokumen KLHS dengan Tujuan Pembangunan Berkelanjutan (TPB, Sustainable Development Goals/SDGs). Tujuan Pembangunan Berkelanjutan ini memuat sasaran pembangunan yang harus dicapai secara global termasuk Pemerintah Kalimantan Selatan di masa datang pada Tahun 2030. Dokumen KLHS ini juga digunakan sebagai pedoman penyusunan RKPD Tahun 2022 karena untuk mengganti sementara Dokumen RPJMD 2021-2026 yang belum ditetapkan terkait belum ditetapkannya Gubernur terpilih.



Indikator TPB sebanyak 235 indikator yang menjadi kewenangan provinsi telah dilaksanakan oleh Provinsi Kalimantan Selatan sebanyak 217 indikator, dimana 111 indikator telah mencapai target nasional (kategori A) yang ditetapkan dalam Perpres 59 Tahun 2017. Sedangkan 71 indikator sudah dilaksanakan tetapi belum mencapai target nasional (kategori B), 11 indikator yang belum dilaksanakan (kategori C) dan 24 indikator belum ada data (kategori D). Secara umum, jumlah indikator TPB berdasarkan kategori di Provinsi Kalimantan Selatan dapat dilihat pada tabel berikut:

Tabel 4.1. 17 Tujuan Pembangunan Berkelanjutan

TUJUAN PEMBANGUNAN BERKELANJUTAN	A	B	C	D	Jumlah
1. Mengakhiri Kemiskinan dalam Segala Bentuk Dimanapun	13	7	1	2	23
2. Menghilangkan Kelaparan, Mencapai Ketahanan Pangan dan Gizi yang Baik, serta Meningkatkan Pertanian Berkelanjutan	9	1	0	1	11
3. Menjamin Kehidupan yang Sehat dan Meningkatkan Kesejahteraan Seluruh Penduduk Semua Usia	19	11	0	4	34
4. Menjamin Kualitas Pendidikan yang Inklusif dan Merata serta Meningkatkan Kesempatan Belajar Sepanjang Hayat untuk Semua	6	4	0	0	10
5. Mencapai Kesetaraan Gender dan Memberdayakan Kaum Perempuan	5	7	0	3	15
6. Menjamin Ketersediaan serta Pengelolaan Air Bersih dan Sanitasi yang Berkelanjutan	12	4	1	0	17
7. Menjamin Akses Energi yang Terjangkau, Andal, Berkelanjutan dan Modern untuk Semua	2	1	1	2	6
8. Meningkatkan Pertumbuhan Ekonomi yang Inklusif dan Berkelanjutan, Kesempatan Kerja yang Produktif dan Menyeluruh, serta Pekerjaan yang Layak untuk Semua	4	12	0	3	19
9. Membangun Infrastruktur yang Tangguh, Meningkatkan Industri Inklusif dan Berkelanjutan, serta Mendorong Inovasi	5	3	2	1	11
10. Mengurangi Kesenjangan Intra- dan Antar negara	3	3	0	3	9
11. Menjadikan Kota dan Permukiman Inklusif, Aman, Tangguh dan Berkelanjutan	4	4	3	0	11
12. Menjamin Pola Produksi dan Konsumsi yang Berkelanjutan	1	0	1	3	5
13. Mengambil Tindakan Cepat untuk Mengatasi Perubahan Iklim dan Dampaknya	1	2	0	0	3
14. Melestarikan dan Memanfaatkan secara Berkelanjutan Sumber Daya Kelautan dan Samudera untuk Pembangunan Berkelanjutan	4	0	0	0	4
15. Melindungi, Merestorasi dan Meningkatkan Pemanfaatan Berkelanjutan Ekosistem Daratan, Mengelola Hutan secara Lestari, Menghentikan Penggurunan, Memulihkan Degradasi Lahan, serta Menghentikan Kehilangan Keanekaragaman Hayati	3	4	0	0	7
16. Menguatkan Masyarakat yang Inklusif dan Damai untuk Pembangunan Berkelanjutan, Menyediakan Akses Keadilan untuk Semua, dan Membangun Kelembagaan yang Efektif, Akuntabel, dan Inklusif di Semua Tingkatan	13	4	0	0	17



TUJUAN PEMBANGUNAN BERKELANJUTAN	A	B	C	D	Jumlah
17. Menguatkan Sarana Pelaksanaan dan Merevitalisasi Kemitraan Global untuk Pembangunan Berkelanjutan	7	4	2	2	15
	111	71	11	24	217

Sumber: Dokumen KLHS

4.1.3. TAHAPAN PEMBANGUNAN TAHUN 2022 BERDASARKAN RPJMN 2020-2024 DAN RANCANGAN AWAL RKP TAHUN 2022.

Salah satu wujud penyelarasan proses pembangunan antar tingkat pemerintahan adalah dengan memastikan keselarasan proses perencanaan pembangunan dalam hal ini perencanaan pembangunan di tingkat nasional yang diwujudkan dalam RKP Tahun 2022 dengan perencanaan pembangunan di Provinsi Kalimantan Selatan yang diwujudkan dalam RKPD Kalsel Tahun 2022. Beberapa hal yang harus dipertimbangkan dalam rangka mencapai keselarasan antara RKP dan RKPD adalah tema, fokus, prioritas, sasaran dan target, serta program pembangunan.

Adapun tema RKP Tahun 2022 adalah **Pemulihan Ekonomi dan Reformasi Struktural**. Berdasarkan tema tersebut, fokus dari RKP Tahun 2022 ada pada dua hal, pertama pemulihan ekonomi dan yang kedua adalah reformasi struktural. Arah kebijakan RKP Tahun 2022 untuk fokus pemulihan ekonomi terbagi menjadi dua, pemulihan daya beli masyarakat dan usaha serta diversifikasi ekonomi. Sementara itu, arah kebijakan untuk fokus reformasi struktural adalah reformasi perlindungan sosial, reformasi peningkatan kualitas SDM, reformasi iklim investasi dan reformasi kelembagaan.

Sementara itu, 10 strategi pembangunan sebagai operasionalisasi arah kebijakan yang dimaksud adalah sebagai berikut.

1. Meningkatkan nilai tambah sektor industri
2. Mempercepat pemulihan dan pertumbuhan sektor pariwisata
3. Meningkatkan ketahanan pangan masyarakat
4. Meningkatkan peran UMKM terhadap ekonomi nasional
5. Meningkatkan pemerataan infrastruktur
6. Meningkatkan pemerataan dan kualitas layanan digital
7. Meningkatkan capaian penurunan emisi GRK
8. Mempercepat reformasi perlindungan sosial
9. Meningkatkan kualitas SDM dan inovasi
10. Memperkuat sistem ketahanan nasional dan penanganan Covid-19

Adapun indikator sasaran pembangunan Tahun 2022 secara nasional disajikan pada Tabel 4.2 berikut.

**Tabel 4.2. Indikator Sasaran Pembangunan Nasional Tahun 2022**

Indikator	Sasaran
Pertumbuhan Ekonomi (%)	5,4-6,0
Tingkat Kemiskinan (%)	8,5-9,0
Tingkat Pengangguran Terbuka (%)	5,5-6,2
Rasio Gini (nilai)	0,376-0,378
Indeks Pembangunan Manusia (nilai)	73,44-73,48
Penurunan Emisi Gas Rumah Kaca (%)	26,8-27,1
Nilai Tukar Petani (nilai)	102-104
Nilai Tukar Nelayan (nilai)	102-105

*Sumber: Ranwal RKP Tahun 2022

RKP Tahun 2022 juga menjabarkan strategi pengembangan wilayah termasuk di region Kalimantan dan spesifik Provinsi Kalimantan Selatan. Adapun beberapa sasaran yang dijabarkan untuk region Kalimantan dan Provinsi Kalimantan Selatan ditampilkan pada Tabel 4.3 berikut.

Tabel 4.3. Sasaran Pengembangan Wilayah Kalimantan Tahun 2022

	Pertumbuhan Ekonomi	Tingkat Kemiskinan	Tingkat Pengangguran Terbuka
Kalimantan	5,76-6,25	5,15	4,24-4,98
Kalimantan Selatan	4,50-5,44	3,99	3,77-4,441

*Sumber: Ranwal RKP Tahun 2022

RKP Tahun 2022 menyebut bahwa strategi pengembangan wilayah Kalimantan diarahkan untuk mempercepat pertumbuhan wilayah melalui diversifikasi kegiatan ekonomi dengan tetap memantapkan perannya sebagai lumbung energi nasional dan mempertahankan Kalimantan sebagai paru-paru dunia.

Adapun strategi percepatan pembangunan dilakukan melalui tujuh langkah sebagai berikut.

1. Membangun Ibu Kota Negara (IKN) baru dan infrastruktur pendukungnya di Kalimantan Timur sebagai pusat pemerintahan dan pendorong diversifikasi ekonomi wilayah.
2. Meningkatkan investasi dan optimalisasi pengelolaan kawasan-kawasan strategis yang meliputi KEK Maloy Batuta Trans Kalimantan, KI Ketapang dan KI Surya Borneo.
3. Mengembangkan komoditas unggulan wilayah, yaitu sawit, karet, dan perikanan, dengan berorientasi pada peningkatan produktivitas dan/atau penguatan rantai pasok dengan industri pengolahannya.
4. Mengembangkan kawasan perkotaan sebagai pusat pelayanan wilayah dan pendukung kawasan industri dan pariwisata di sekitarnya, dengan lokus prioritas di Wilayah Metropolitan



Banjarmasin, Kota Baru Tanjung Selor, serta Kota Penyangga IKN baru yaitu Samarinda dan Balikpapan.

5. Mengembangkan sentra produksi pangan (*food estate*) dengan didukung korporasi petani.
6. Meningkatkan pelayanan perizinan investasi dan forum kerja sama regional Wilayah Kalimantan untuk meningkatkan daya saing wilayah.
7. Meningkatkan kepastian hukum hak atas tanah melalui pemberian sertifikat hak atas tanah.

Sementara itu strategi pemerataan pembangunan Wilayah Kalimantan dilakukan melalui delapan langkah sebagai berikut.

1. Memperkuat konektivitas wilayah dengan mengintegrasikan infrastruktur multimoda transportasi darat, sungai, laut, dan udara dengan jaringan Trans Kalimantan.
2. Mengembangkan kota-kota kecil dan menengah sebagai pusat pelayanan dan basis pengembangan ekonomi lokal bagi kawasan perdesaan dan transmigrasi
3. Meningkatkan pembangunan kawasan perbatasan di bagian utara untuk menjaga kedaulatan nasional dan mengurangi kesenjangan dengan penduduk di wilayah Negara tetangga.
4. Mempercepat penuntasan SPM termasuk di bidang sanitas dan air minum yang aman, pengelolaan sampah dan limbah, serta perumahan
5. Meningkatkan tata kelola dan kapasitas pemerintah daerah dan desa dalam penyelenggaraan pelayanan public di wilayah administrative yang relatif luas
6. Meningkatkan aksesibilitas masyarakat khususnya di daerah 3T terhadap pelayanan pendudukan dan kesehatan serta balai-balai latihan kerja
7. Mengoptimalkan kebijakan dan implementasi pengentasan kemiskinan, salah satunya melalui cakupan perlindungan sosial
8. Meningkatkan upaya pengendalian pencemaran dan kerusakan lingkungan serta ketangguhan terhadap ancaman bencana dengan meningkatkan kemampuan adaptasi masyarakat, mempertahankan pelestarian lingkungan dan fungsi ekologis di kawasan bakau dan hutan tropis Kalimantan.

4.1.4. POKOK - POKOK PIKIRAN DPRD KALIMANTAN SELATAN

Pokok - pokok pikiran DPRD merupakan bagian dari saran dan masukan DPRD dalam penyusunan perencanaan pembangunan. Saran dan



masukan dimaksud diperoleh dari hasil pelaksanaan proses perencanaan yaitu pada tahapan Pembukaan dan Konsultasi Publik Rancangan Awal RKPD, Forum SKPD, Musrenbang Provinsi dan Dialog Interaktif Rancangan Akhir RKPD serta hasil penyerapan aspirasi masyarakat oleh DPRD melalui pelaksanaan Reses. Saran dan masukan DPRD menjadi salah satu pertimbangan utama dalam penyusunan prioritas dan fokus pembangunan daerah Provinsi Kalimantan Selatan Tahun 2022, masukan yang telah masuk dalam SIPD kemudian di seleksi berdasarkan kewenangan Provinsi yang kemudian akan dipilah berdasarkan prioritas. Usulan yang terseleksi tersebut dijabarkan dalam urusan sebagai berikut:

Tabel 4.4. Pokok Pikiran DPRD Kalimantan Selatan yang terseleksi Tahun 2022

No	Urusan	Jumlah Usulan	Penjabaran Usulan
1	Pendidikan Dan Kebudayaan	44	Peningkatan sarana – prasarana sekolah seperti meubeler, komputer, lemari, kursi, meja dan rehabilitasi ruang kelas, parkir dan jembatan titian. Selain itu usulan juga diarahkan pada upaya pembangunan Sekolah Kejuruan pada daerah – daerah tertentu seperti di Desa Tanta dan Kecamatan Landasan ulin Banjarbaru. Usulan peningkatan kesejahteraan guru honorer juga menjadi salah satu usulan yang di sampaikan
2	Kesehatan	10	Pengusulan berupa hibah Provinsi dalam bentuk mobil ambulans kepada masyarakat, Hibah CT-Scan dan peralatan pengujian PCR kepada RSUD H. Badaruddin Kasim Tanjung.
3	Dinas Pekerjaan Umum Dan Penataan Ruang	59	Pembangunan/rehabilitasi jalan seperti pada trase Banjar baru – Batu licin, jalan di Kab. Banjar, Jalan akses angkana, Kandangan – Nagara, jalan by pass – Binderang, serta perbaikan drainase jalan dikewenangan Provinsi. Pada sektor Sumber daya air diusulkan pada Normalisasi sungai di DAS Kusan, pengaman pantai khususnya di Desa Setarap dan Angasana Kab. Tanah bumbu,



			Pengembangan DI/DIR dan perbaikannya setelah terdampak banjir.
4	Perumahan Rakyat Dan Kawasan Permukiman	27	Pokok pikiran DPRD Provinsi Kalimantan Selatan di dominasi dengan usulan perbaikan/rehabilitas rumah masyarakat yang terdampak banjir yang terjadi awal tahun 2021, khususnya 3 daerah yang cukup parah yaitu di Kab. HST, Kab. Banjar dan Kab. Tanah Laut. Selain itu usulan diarahkan untuk perbaikan Rumah Layak Huni (RLH). Diluar dua usulan tersebut terdapat permohonan bantuan pembangunan masjid dan pengadaan tandon air bersih di Cempaka Kota Banjarbaru
5	Perhubungan	16	Usulan di dominasi dalam upaya penerangan jalan yang disesuaikan dengan kewenangan Provinsi seperti di Kab. Tapin, Tabalong, Kotabaru, Banjarbaru dll. Selain itu usulan juga untuk pengerukan alur pelayaran sungai dan pematangan traffic light untuk keselamatan jalan.
6	Kehutanan	5	Pengusulan berupa pengadaan bibit tanaman, selain itu pengembangan kampung edukasi lingkungan dan peneglolaan Kawasan wisata
7	Energi Dan Sumber Daya Mineral	17	Pengusulan berupa pengadaan listrik bagi warga melalui PLN dan juga listrik penerangan jalan di desa. Selain hal tersebut juga pengaturan dan pengelolaan gas LPG 3 kg bagi masyarakat.
8	Pertanian (Tanaman Pangan Dan Hortikultura & Perkebunan dan Peternakan)	99	Pengusulan berupa pengadaan sarana prasarana pertanian (benih, pupuk organik, obat-obatan, bibit ternak, peralatan pertanian, hand tractor dll), pembangunan JUT (jalan Usaha Tani), Pelaksanaan tata kelol air sampai area persawahan, Sekolah Lapang Pertanian Terpadu Budaya



			PAdi untuk peningkatan produksi serta system pembiayaan pertanian yang terpadu.
9	Ketahanan Pangan	1	Berupa bantuan pengadaan lumbung padi dan lantai jeker padi di Kab. Tanah Laut
10	Kelautan Dan Perikanan	1	Berupa Bantuan alat tangkap ikan
11	Pemberdayaan Perempuan Dan Perlindungan Anak	1	KPPI / Kaukus Perempuan Politik Indonesia menginginkan sponsor dan dibuatkan program di televisi maupun radio secara berkala
12	Kepemudaan dan Olahraga	12	Berupa Bantuan peralatan olahraga dan bantuan pengadaan sarana prasarana olahraga seperti seragam, net, bola pada cabang-cabang olah raga (Bola voli, Futsal, Sepak bola). Diusulkan agar Pemerintah Provinsi menghidupkan Gerakan kepemudaan seperti Karang taruna yang mulai vakum.
13	Kesatuan Bangsa dan Politik	1	Berupa fasilitasi Sosialisasi Penguatan Ideologi Kebangsaan di daerah
14	Kebencanaan	8	Berupa pemetaan kebencanaan daerah, bantuan pengadaan sarana prasaran kebencanaan (perahu karet, sepatu safety, life jacket dan alat komunikasi).
15	Perdagangan	1	Pengelolaan gas LPG 3 Kg
16	Tenaga Kerja	2	Bantuan diadakan BLK/kursus-kursus seperti menjahit dan bengkel dan fasilitasi pengupayaan peningkatan gaji guru – guru TK dan honorer
17	Sekretariat Daerah	9	Pembangunan/Rehabilitasi masjid seperti Masjid Al-Anshar, Masjid Ashabul Yamin, Masjid al-Amin, Langgar Nurul Yaqin. Selain itu juga perbaikan Kelas Baru madrasah Diniyah Takmiliyah (MDT Hidayatuddiniyah, Ruang Belajar Pondok Tahfiz Terpadu Manba"ul Anwar dll



4.2. PRIORITAS DAN SASARAN PEMBANGUNAN TAHUN 2022

4.2.1. ISU-ISU STRATEGIS

Pada sub-bab sebelumnya dijelaskan keterkaitan antara RKPD Kalsel Tahun 2022 dengan beberapa dokumen perencanaan lain beserta analisisnya yang harus dipertimbangkan dalam penyusunan RKPD Kalsel Tahun 2022. Pada dasarnya pertimbangan-pertimbangan yang dimaksud diperlukan untuk menjaga konsistensi, kesinambungan dan keselarasan antar dokumen perencanaan.

Selain itu pertimbangan terhadap dokumen-dokumen perencanaan, penyusunan RKPD Tahun 2022 ini juga mempertimbangkan kondisi obyektif dan fakta permasalahan, baik yang bersifat lokal maupun yang berskala makro beserta perubahan-perubahannya. Kondisi aktual dan perubahan-perubahan yang berpotensi membawa pengaruh terhadap proses pembangunan di Kalimantan Selatan kemudian dianalisis dan dijabarkan menjadi uraian permasalahan pembangunan dan isu-isu strategis.

Adapun permasalahan pembangunan dan isu-isu strategis yang dipertimbangkan dalam penyusunan RKPD Tahun 2022 ini secara garis besarnya terdiri dari sembilan poin. Sembilan poin permasalahan pembangunan dan isu-isu strategis yang dimaksud adalah sebagai berikut.

1. Belum optimalnya pengelolaan Lingkungan Hidup

Masih rendahnya kualitas lingkungan dan masih terjadinya bencana merupakan indikator yang menjadi perhatian dalam penanganan sektor Lingkungan hidup. Tiga hal yang menjadi perhatian utama yaitu :

- Pencemaran sungai yang mempengaruhi Kualitas air (IKA)
- Masih terjadinya banjir di berbagai wilayah, yang terbaru terjadi banjir besar di 11 Kabupaten/Kota pada awal tahun 2021 yang mengakibatkan kerugian sangat besar bagi masyarakat
- Masih terjadinya Kebakaran hutan dan lahan di berbagai wilayah

2. Pembangunan Infrastruktur yang Belum Merata dan Berkualitas

Pembangunan dan pengelolaan infrastruktur yang belum terpenuhi secara keseluruhan mempengaruhi sector – sector lainnya dalam mewujudkan Daerah yang lebih baik. Dua hal yang menjadi perhatian utama yaitu :



- Masih belum terpenuhinya infrastruktur dasar masyarakat seperti air minum, sanitasi dan Kawasan permukiman yang layak
- Belum optimalnya infrastruktur pendukung perekonomian seperti akses jalan (konektivitas), Bandara, Pelabuhan, Bendungan dan infrastruktur lainnya.

3. Belum Optimalnya kualitas SDM

Kualitas Sumber Daya Manusia Kalimantan Selatan masih menjadi isu strategis yang harus di jawab oleh Pemerintah Daerah. Angka Indeks Pembangunan Manusia (IPM) yang masih dibawah rata- rata Nasional perlu ditingkatkan lagi.

- Belum optimalnya Kualitas Pendidikan
- Belum optimalnya Kualitas Kesehatan
- Belum optimalnya Keterampilan SDM

4. Terjadinya perlambatan ekonomi.

Ada dua hal utama yang menjadi tantangan Provinsi Kalimantan Selatan yaitu :

- Masih ketergantungan dengan komoditas bahan mentah/setengah jadi. Komoditas utama Kalimantan Selatan seperti batubara, sawit, karet dan kayu lapis kebanyakan langsung dijual tanpa pengolahan sehingga Ketika harga menurun sangat berpengaruh terhadap perekonomian Kalimantan Selatan.
- Belum maksimalnya potensi investasi yang masuk ke Kalimantan Selatan.

5. Belum optimalnya penatakelolaan Pemerintahan.

Belum optimalnya pelayanan dan pengelolaan Pemerintahan menjadi poin utama agar Pemerintah Provinsi Kalimantan Selatan selalu berbenah dalam upaya menjadikan Pemerintahan yang transparan dan akuntabel disertai dengan modernisasi Pemerintahan melalui perkuatan digitalisasi.

6. Gerbang Ibukota Negara baru di Kalimantan Timur dan Food Estate di Kalimantan Tengah.

Dengan adanya rencana pemerintah pusat untuk memindahkan Ibukota Negara akan mempengaruhi daerah – daerah sekitar termasuk hal ini adalah Provinsi Kalimantan Selatan. Selain itu juga adanya *big project* Pemerintah di Kalimantan Tengah akan mempengaruhi pola kebijakan Kalimantan Selatan



yang tepat berbatasan di Kawasan *food estate*. Terdapat 3 hal utama terkait yang menjadi pokok permasalahan yang harus menjadi perhatian Provinsi Kalimantan Selatan dalam upaya menjadi pintu Gerbang Ibukota Negara yaitu :

- Perlunya akses yang strategis antara Provinsi Kalimantan Selatan keseluruhan dengan lokasi IKN di Kalimantan Timur dan Kawasan *food estate* di Kalimantan Tengah .
- IKN sebagai Kawasan baru akan membutuhkan supply pangan yang diharapkan dapat di akomodir Provinsi Kalimantan Selatan sebagai salah satu lumbung pangan Nasional
- IKN sebagai Kawasan baru membutuhkan Sumber Daya Manusia yang berkualitas dalam menopang kinerja IKN. Kalimantan Selatan sebagai Kawasan penyangga diharapkan mampu menjadi pemasok SDM yang berkualitas tersebut.

7. Terjadinya pandemic Novel Coronavirus-2019 (Covid-19).

Secara tidak langsung kondisi ini berpengaruh pada seluruh sektor perekonomian masyarakat, terutama mengakibatkan :

- Terjadinya peningkatan angka pengangguran Kalimantan Selatan.
- Terjadinya peningkatan angka kemiskinan Kalimantan Selatan
- Terjadinya penurunan perekonomian di lapisan masyarakat menengah kebawah terutama Usaha Mikro Kecil dan Menengah (UMKM)

4.2.2. TEMA, FOKUS DAN PRIORITAS RKPD TAHUN 2022

Berdasarkan pertimbangan yang dihasilkan dari analisis dokumen-dokumen perencanaan serta isu-isu strategis yang telah diuraikan pada sub-bab sebelumnya, maka ditetapkan Tema, Fokus dan Prioritas RKPD Tahun 2022. Adapun Tema Pembangunan yang ditetapkan untuk RKPD Tahun 2022 yaitu:

“MEMANTAPKAN PEMULIHAN EKONOMI DAN SOSIAL DENGAN MEMPERHATIKAN LINGKUNGAN”

Tema tersebut dapat diturunkan menjadi 4 fokus pembangunan sebagai berikut.

1. Kesehatan, Pendidikan dan Keterampilan
Fokus terhadap bidang kesehatan, pendidikan dan keterampilan adalah penjabaran dari tanggung jawab Pemerintah Provinsi untuk pembangunan manusia. Hal ini dilakukan untuk meningkatkan kualitas sumber daya manusia Kalimantan Selatan. Fokus terhadap tiga hal ini adalah upaya untuk



memantapkan kondisi sosial budaya masyarakat Kalimantan Selatan. Dalam jangka pendek, fokus terhadap tiga hal, terutama fokus pada bidang kesehatan ini diharapkan dapat jawaban untuk menanggulangi dampak pandemi. Sementara dalam jangka menengah dan panjang, pemantapan kondisi sosial budaya diharapkan dapat meningkatkan kualitas dan daya saing sumber daya manusia Kalimantan Selatan dalam menghadapi tekanan globalisasi.

2. Usaha Mikro Kecil dan Menengah

Usaha Mikro Kecil dan Menengah merupakan yang paling terdampak dalam dua tahun terakhir akibat adanya pandemic Covid-19. Dengan mengupayakan perkuatan perekonomian pada skala masyarakat diharapkan perekonomian dapat tumbuh lebih cepat sehingga keselarasan dalam mengurangi kesenjangan kesejahteraan masyarakat dapat terlaksana.

3. Investasi Hilirisasi Industri, Pertanian dan Pariwisata

Pada perekonomian skala besar terus diupayakan transformasi perekonomian Kalimantan Selatan yang masih bertumpu pada sector pertambangan agar dapat berbagi kontribusi dengan tiga sector yang akan dikembangkan. Investasi akan diarahkan pada perkuatan hilirisasi industry terutama kawasan-kawasan industry yang telah ditetapkan baik skala Nasional maupun skala daerah. Begitu pula pada sector pertanian secara luas akan dilakukan peningkatan produktivitas dan peningkatan nilai produk dengan tetap memperhatikan kesejahteraan para petani sebagai subjek utama pada sector ini. Yang terakhir adalah sector pariwisata dengan pengembangan ekowisata dan edu-wisata di objek-objek wisata yang bersifat budaya lokal dan alam lingkungan yang memperkuat ke-khasan Kalimantan Selatan. Tidak lupa perkuatan Geopark Meratus yang telah ditetapkan menjadi Geopark Nasional agar dapat ditingkatkan menjadi Unesco Global Geopark (UGG).

4. Banjir, Kebakaran Hutan dan Lahan dan Covid-19

Fokus pembangunan selanjutnya dihaapkan pada tahun 2022 untuk meminimalisir bencana yang terjadi seperti Banjir, kebakaran hutan dan lahan serta putting beliung. Program-program diarahkan mampu menanggulangi banjir agar kejadian banjir awal tahun 2021 tidak terjadi lagi. Selain itu mawas diri terhadap pandemic covid 19 terus menjadi perhatian mengingat kepastian terselesaikannya pandemic ini belum bisa diprediksi.

Berdasarkan tema dan fokus tersebut, maka ditetapkan prioritas pembangunan daerah untuk menjawab isu-isu strategis pembangunan. Adapun prioritas pembangunan daerah beserta sub-prioritasnya dijabarkan pada Tabel 4.4 berikut

**Tabel 4.5. Sub-Prioritas Pembangunan Daerah**

No.	Prioritas Daerah	Sub-Prioritas
1.	Hilirisasi Industri, Peningkatan Sektor Pertanian dan Pariwisata	<ol style="list-style-type: none"> 1. Peningkatan nilai tambah hasil industri dan pertanian 2. Mendorong pariwisata dan pengembangan Geopark 3. Peningkatan jumlah dan kelas wirausaha baru 4. Peningkatan realisasi investasi yang berdampak ke daerah
2.	Meningkatkan Kualitas dan Daya Saing Sumber Daya Manusia	<ol style="list-style-type: none"> 1. Peningkatan Angka Rata-Rata Lama Sekolah 2. Peningkatan Indeks Pembangunan Pemuda 3. Penurunan Penyakit Melalui Germas 4. Pengendalian Prevalensi Stunting 5. Penurunan Angka Pernikahan Anak 6. Peningkatan Kualitas Tenaga Kerja 7. Peningkatan Indeks Pembangunan Kebudayaan 8. Peningkatan Prestasi Olahraga
3.	Memperkuat Sarana Prasarana Dasar dan Perekonomian	<ol style="list-style-type: none"> 1. Pengembangan Kawasan Prioritas 2. Pembangunan Infrastruktur Kewilayahan yang Terintegrasi 3. Pemenuhan Pencapaian Infrastruktur Dasar
4.	Tata Kelola Pemerintahan yang Baik	<ol style="list-style-type: none"> 1. Penguatan Reformasi Birokrasi dan Perencanaan Penganggaran yang Responsif Gender 2. Pengembangan Sistem Pemerintahan Berbasis Elektronik (SPBE) 3. Peningkatan Pelayanan Publik 4. Pengembangan Satu Data Kalsel
5.	Meningkatkan Kualitas Lingkungan Hidup dengan Memperkuat Mitigasi Ketahanan Bencana	<ol style="list-style-type: none"> 1. Pengelolaan dan Perlindungan Lingkungan Hidup 2. Pelaksanaan Mitigasi dan Pemulihan Pasca Bencana
6.	Kalsel Sebagai Gerbang dari Food Estate dan Ibu Kota Negara Baru	<ol style="list-style-type: none"> 1. Membuka Konektivitas Menuju Food Estate dan IKN 2. Mengembangkan Kalsel sebagai Lumbung Pangan IKN

4.2.3. PRIORITAS DAN SASARAN RKPD TAHUN 2022

Konstitusi menegaskan bahwa anggaran negara dan daerah adalah instrumen untuk mencapai tujuan nasional dan tujuan daerah. Untuk itu politik perencanaan dan anggaran negara harus dikendalikan oleh tujuan atau manfaat yang akan dicapai (policy-driven), dan bukan semata-mata dikendalikan oleh ketersediaan anggaran (budget-driven) atau karena tugas fungsi organisasi (tusi). Teknis perencanaan dan anggaran dimaksudkan untuk memastikan tujuan pembangunan dapat dicapai dengan mengoptimalkan seluruh sumber daya (Pemerintah dan swasta); dan meningkatkan efektivitas, efisiensi dan keadilan.



Dalam penyusunan RKPD Tahun 2022, pendekatan perencanaan dan penganggaran yang digunakan adalah tematik, holistik, integratif dan spasial, yaitu:

- **Tematik:** Tema-tema yang menjadi prioritas dalam suatu jangka waktu tertentu. Untuk RKPD 2021 tema utama adalah “Mendorong Investasi untuk Transformasi Ekonomi Kalsel Sebagai Gerbang Ibu Kota Negara” yang dilaksanakan dalam 5 Prioritas Daerah;
- **Holistik:** Penjabaran tematik dari program prioritas ke dalam perencanaan dan penganggaran yang komprehensif mulai dari hulu sampai ke hilir dalam suatu rangkaian kegiatan;
- **Integratif:** Upaya keterpaduan pelaksanaan perencanaan program yang dilihat dari peran Perangkat Daerah/pemangku kepentingan lainnya dan upaya keterpaduan dari berbagai sumber pembiayaan;
- **Spasial:** Kegiatan pembangunan yang direncanakan secara fungsional lokasinya harus berkaitan satu dengan lain dalam satu kesatuan wilayah dan keterkaitan antar wilayah;

Pendekatan Perencanaan berbasis Tematik, Holistik, Integrated dan Spasial (THIS) di atas tetap memperhatikan pada perkuatan perencanaan dan penganggaran untuk RKPD 2022, perkuatan perencanaan berbasis kewilayahan, perkuatan integrasi sumber pendanaan, dan pengembangan bersifat inklusif dan dengan pendekatan pengarusutamaan gender. Pendekatan prinsip “Inklusi Sosial” sebagai usaha kepedulian untuk memberdayakan masyarakat marjinal, meningkatkan kesejahteraan, dan memberantas kemiskinan. Usaha kepedulian dimaksud adalah melalui program pemberdayaan masyarakat yang bermitra dengan lembaga masyarakat sipil untuk menjangkau penerima manfaat yang selama ini mengalami eksklusi dari program pemerintah yang disebabkan diskriminasi dan prasangka. Terkait hal tersebut Provinsi Kalimantan Selatan dalam dimensi pembangunan tahun 2022 berusaha melingkupi semangat pembangunan inklusi dalam sektor-sektor Pembangunan lainnya dengan berpedoman pada Peraturan Daerah Nomor tahun 2009 tentang Pengarusutamaan Gender dalam Pembangunan Daerah dan Peraturan daerah Nomor 17 tahun 2013 tentang Perlindungan dan Pemenuhan hak penyandang disabilitas.

Berdasarkan hal tersebut, maka dibuat 4 Prioritas Pembangunan pada Tahun 2022 sebagaimana terlihat pada gambar 4.1.



PRIORITAS DAERAH (PD)

PD 1

HILIRISASI INDUSTRI, PENINGKATAN SEKTOR PERTANIAN DAN PARIWISATA :

- 1.1 Peningkatan Nilai Tambah hasil Industri dan Pertanian
- 1.2 Mendorong Pariwisata dan Pengembangan Geopark
- 1.3 Peningkatan Jumlah dan Kelas Wirausaha baru
- 1.4 Peningkatan Realisasi Investasi yang berdampak ke Daerah

PD 2

MENINGKATKAN KUALITAS DAN DAYA SAING SUMBER DAYA MANUSIA :

- 2.1 Peningkatan Angka Rata-Rata Lama Sekolah
- 2.2 Peningkatan Indeks Pembangunan Pemuda
- 2.3 Penurunan Penyakit Melalui GERMAS
- 2.4 Pengendalian Prevalensi Stunting
- 2.5 Penurunan Angka Pernikahan Anak
- 2.6 Peningkatan Kualitas Tenaga Kerja
- 2.7 Peningkatan Indeks Pembangunan Kebudayaan
- 2.8 Peningkatan Prestasi Olahraga

PD 3

MEMPERKUAT SARANA PRASARANA DASAR DAN PEREKONOMIAN :

- 3.1 Pengembangan Kawasan Prioritas
- 3.2 Pembangunan Infrastruktur Kewilayahan yang Terintegrasi
- 3.3 Pemenuhan Pencapaian Infrastruktur Dasar

PD 4

TATA KELOLA PEMERINTAHAN YANG BAIK :

- 4.1 Penguatan Reformasi Birokrasi dan Perencanaan Penganggaran yang Responsif Gender
- 4.2 Pengembangan Sistem Pemerintahan Berbasis Elektronik (SPBE)
- 4.3 Peningkatan Pelayanan Publik
- 4.4 Pengembangan Satu Data Kalsel

PD 5

MENINGKATKAN KUALITAS LINGKUNGAN HIDUP DENGAN MEMPERKUAT MITIGASI KETAHANAN BENCANA:

- 5.1 Pengelolaan dan Perlindungan Lingkungan Hidup
- 5.2 Pelaksanaan Mitigasi dan Pemulihan Pasca Bencana

PD 6

KALSEL SEBAGAI GERBANG DARI FOOD ESTATE DAN IBU KOTA NEGARA BARU

- 6.1 Membuka Konektivitas Menuju Food Estate dan IKN
- 6.2 Mengembangkan Kalsel sebagai Lumbung Pangan IKN

Gambar 4.1. Prioritas Pembangunan pada Dokumen RKPD 2022

Berbagai macam metode dan pendekatan perencanaan dalam pembangunan diharapkan dapat memberikan dampak yang signifikan terhadap masyarakat. Capaian pembangunan harus berkontribusi terhadap indikator makro daerah sebagai salah satu indikator keberhasilan pembangunan suatu daerah. Oleh karena itu, pembangunan di Provinsi Kalimantan Selatan harus mampu menjawab berbagai permasalahan yang berkembang dan fokus terhadap sasaran prioritas. Pada dokumen RKPD tahun 2022 sasaran prioritas dan subprioritas perencanaan pembangunan, antara lain:



Tabel 4.6. Sasaran prioritas dan subprioritas RKPD tahun 2022

NO.	PRIORITAS	SUB PRIORITAS	Sasaran	Target
1	Hilirisasi Industri, Peningkatan Sektor Pertanian dan Pariwisata	Peningkatan Nilai Tambah Hasil Industri dan Pertanian	Produksi padi	1.180.000 ton
			Produksi perikanan tangkap	260.000 ton
			Produksi perikanan budidaya	164.000 ton
			Produksi Daging	86.970 ton
			Produksi Telur	116.689 ton
			Produksi Tanaman Hortikultura Utama (Bawang, cabe, jeruk)	150.024 ton
			Produksi Karet	75,33Kg/Ha
			Kontribusi Sektor Industri	13,28%
		Mendorong Pariwisata dan Pengembangan Geopark	Kenaikan Jumlah Wisatawan Domestik	10%
			Kenaikan Jumlah Wisatawan Mancanegara	5%
			Lama Tinggal Wisatawan	3 Hari
		Peningkatan Jumlah dan Kelas Wirausaha Baru	Usaha Mikro Kecil Naik Kelas	0,3%
			Pencari Kerja Mendapatkan Pekerjaan	30%
		Peningkatan Realisasi Investasi yang Berdampak ke Daerah	Realisasi Investasi	11,65 T
			Nilai IKM Penanganan (pelayanan) Pengaduan	A (88)
		2	Meningkatkan Kualitas Dan Daya Saing Sumber Daya Manusia	Peningkatan Angka Rata-Rata Lama Sekolah
Peningkatan Indeks Pembangunan Pemuda	Indeks Pembangunan Pemuda			52
Penurunan Penyakit Melalui GERMAS	Indeks Keluarga Sehat			0,18
Pengendalian Prevalensi Stunting	Prevalensi Stunting			eppgbm < 12
Penurunan Angka Pernikahan Anak	Persentase Penurunan Pernikahan Anak			14,5%
Peningkatan Kualitas Tenaga Kerja	Angka Pengangguran			4,2 – 3,9 %



NO.	PRIORITAS	SUB PRIORITAS	Sasaran	Target
		Peningkatan Indeks Pembangunan Kebudayaan	Indeks Pembangunan Kebudayaan	33,42
		Peningkatan Prestasi Olahraga	Jumlah Perolehan Medali Emas Kejuaraan Nasional dan Internasional	16
3	Memperkuat Sarana Prasarana Dasar Dan Perekonomian	Pengembangan Kawasan Prioritas	Pengembangan Kawasan Sentra Perikanan Terpadu	1 Kawasan
			Persentase Pengadaan Tanah untuk kepentingan Umum Selesai Tepat Waktu	100%
			Jumlah Desa Maju menjadi Desa Mandiri	62 Desa (34%)
			Persentase Sarana Prasarana Publik dan Apartur Perkantoran Dalam Kondisi Baik	100%
			Persentase Luas Wilayah Laut Dan Pesisir yang dikelola Sesuai Peraturan dan Perundangan yang Berlaku	100%
			Persentase Pertumbuhan Industri Meningkatkan	18,75%
		Pembangunan Infrastruktur Kewilayahan yang Terintegrasi	Persentase Jalan dalam Kondisi Mantap	81%
			Persentase Jembatan dalam Kondisi Mantap	82%
			Rasio Konektivitas	0,05
			Persentase Meningkatnya kualitas SDM Jasa Konstruksi yang Kompeten dan Bersertifikat	24%
			Persentase Irigasi dalam Kondisi Baik	60%
		Pemenuhan Pencapaian Infrastruktur Dasar	Indeks Infastruktur Dasar Wilayah (Air Minum, Limbah Domestik, Kumuh, Blank Spot Komunikasi, Rasio Elektrifikasi)	86,14
		4	Tata Kelola Pemerintahan Yang Baik	Penguatan Reformasi Birokrasi dan Perencanaan Penganggaran yang responsif Gender
Nilai Sakip	A A			
Rasio Kemadirian Daerah	60			
Indeks Reformasi Birokrasi	A			



NO.	PRIORITAS	SUB PRIORITAS	Sasaran	Target
			APE Gender	Tingkat Utama
		Pengembangan Sistem Pemerintahan Berbasis Elektronik (SPBE)	Indeks Sistem Pemerintahan Berbasis Elektronik (SPBE)	2,83
		Peningkatan Pelayanan Publik	Indeks Pelayanan Publik	85
		Pengembangan Satu Data Kalsel	Persentase Ketersediaan Data Sektorial yang Lengkap dan Valid	85%
			Persentase OPD yang Menggunakan Data Statistik dalam Menyusun Perencanaan Pembangunan Daerah	100%
			Persentase OPD yang Menggunakan Data Statistik dalam Melakukan Evaluasi Pembangunan Daerah	100%
5	Meningkatkan Kualitas Lingkungan Hidup Dengan Memperkuat Mitigasi Ketahanan Bencana	Pengelolaan Lingkungan Hidup	Indeks Kualitas Lingkungan Hidup	68,63
			Persentase Ketaatan Dunia Usaha dalam Pengelolaan Lingkungan	100%
			Persentase Peningkatan Perhutanan Sosial yang Operasional	25%
			Persentase Peningkatan Pendapatan Kelompok Tani Hutan (KTH) pada Izin Perhutanan Sosial	25%
			Persentase Tutupan Hutan dan Lahan	37,22%
		Pelaksanaan Mitigasi dan Pemulihan Pasca Bencana	Indeks Resiko Bencana	88,68
			Pengelolaan Hutan (Persentase Tutupan Hutan dan Lahan)	37,22%
		Persentase Pengendali Daya Rusak Air dalam Kondisi Baik	10%	
6	Pengembangan Kalsel Sebagai Gerbang Food Estate dan Ibukota Negara	Membuka Konektivitas Menuju Food Estate dan IKN	Tingkat Konektivitas Jalan Provinsi	75%
			Persentase Jalan dalam Kondisi Mantap	81%
			Persentase Jembatan dalam Kondisi Mantap	82%
		Mengembangkan Kalsel sebagai Lumbung Pangan IKN	Produksi Padi	1,18 Juta Ton



NO.	PRIORITAS	SUB PRIORITAS	Sasaran	Target
			Produksi Tanaman Hortikultura Utama (Bawang, cabe, jeruk)	150.024 ton
			Produksi Ikan	421.476,48 Ton

Sumber: Analisa Bappeda, 2021

4.3. SINKRONISASI PRIORITAS PEMBANGUNAN ANTARA RKPD 2022 DAN RKP 2022

Pemerintah Provinsi Kalimantan Selatan selain berkomitmen dalam memenuhi target pencapaian kinerja pemerintahan daerah, juga turut berupaya dalam mendukung program prioritas nasional guna mewujudkan perencanaan pembangunan yang selaras dan konsisten antara kebijakan pemerintah pusat dengan pemerintah provinsi sehingga dapat dicapai penyelesaian target-target pembangunan nasional dan provinsi.

Selanjutnya dalam upaya mewujudkan prioritas pembangunan untuk mencapai visi, misi, tujuan dan sasaran pembangunan yang tercantum dalam RPJMD Provinsi Kalimantan Selatan 2021-2026, maka telah dirumuskan program/kegiatan prioritas tahun 2022. Program prioritas tersebut dilandaskan pada permasalahan yang ada di Provinsi Kalimantan Selatan yang berusaha untuk diselesaikan. Program Prioritas tersebut juga tidak lepas dari program prioritas Nasional yang pada Tahun 2022 ini merupakan penjabaran dari 6 Prioritas Daerah. Penjabaran Program prioritas disusun dengan harapan dapat menunjukkan kesungguhan Pemerintah Provinsi Kalimantan Selatan dalam mendukung prioritas pembangunan Nasional tahun 2022. Sinkronisasi Prioritas Pembangunan Nasional dan Provinsi Kalsel dapat dilihat pada tabel berikut ini:

Tabel 4.7. Sandingan Prioritas Nasional / Program Prioritas Nasional Dan Prioritas Daerah /Program Prioritas Provinsi Tahun 2022

No.	Prioritas Nasional/Program Prioritas Nasional	No.	Prioritas Provinsi / Program Prioritas Provinsi
1	Memperkuat Ketahanan Ekonomi Untuk Pertumbuhan Yang Berkualitas dan Berkeadilan	1	Hilirisasi Industri, Peningkatan Sektor Pertanian dan Pariwisata
1.1	Pemenuhan Kebutuhan Energi dengan Mengutamakan Peningkatan Energi Baru Terbarukan (EBT)	1	Program Pengelolaan Energi Terbarukan
1.2	Peningkatan Kuantitas/Ketersediaan Air untuk Mendukung Pertumbuhan Ekonomi	1	Program Pengelolaan Sumber Daya Air (SDA)



No.	Prioritas Nasional/Program Prioritas Nasional	No.	Prioritas Provinsi / Program Prioritas Provinsi
1.3	Peningkatan Ketersediaan Akses dan Kualitas Konsumsi Pangan	1	Program Pengelolaan Sumber Daya Ekonomi Untuk Kedaulatan Dan Kemandirian Pangan
		2	Program Peningkatan Diversifikasi Dan Ketahanan Pangan Masyarakat
		3	Program Penanganan Kerawanan Pangan
1.4	Peningkatan Pengelolaan Kemaritiman dan Kelautan	1	Program Pengelolaan Kelautan, Pesisir Dan Pulau-Pulau Kecil
		2	Program Pengelolaan Perikanan Tangkap
		3	Program Pengelolaan Perikanan Budidaya
		4	Program Pengawasan Sumber Daya Kelautan Dan Perikanan
		5	Program Pengolahan Dan Pemasaran Hasil Perikanan
1.5	Penguatan Kewirausahaan dan Usaha Mikro, Kecil dan Menengah (UMKM) dan Koperasi	1	Pemberdayaan Usaha Menengah, Usaha Kecil dan Usaha Mikro (UMKM)
		2	Pengembangan UMKM
		3	Program Pendidikan Dan Latihan Perkoperasian
		4	Program Pengembangan Kapasitas Daya Saing Kepemudaan
		5	Program Pendidikan dan Latihan Perkoperasian
1.6	Peningkatan Nilai Tambah Lapangan Kerja dan Investasi di Sektor Riil dan Industrialisasi	1	Program Perencanaan dan Pembangunan Industri
		2	Program Pengembangan Iklim Penanaman Modal
		3	Program Pengendalian Izin Usaha Industri
		4	Program Promosi Penanaman Modal
		5	Program Pelayanan Penanaman Modal
		6	Program Peningkatan Daya Tarik Destinasi Pariwisata
		7	Program Pemasaran Pariwisata
		8	Program Penyediaan Dan Pengembangan Prasarana Pertanian
1.7	Peningkatan Ekspor Bernilai Tambah Tinggi dan Penguatan Tingkat Kandungan Dalam Negeri (TKDN)	1	Program Pengembangan Ekspor
		2	Program Penggunaan Dan Pemasaran Produk Dalam Negeri
1.8	Penguatan Pilar Pertumbuhan dan Daya Saing Ekonomi	1	Program Perekonomian Dan Pembangunan
		2	Program Pemberdayaan Lembaga Kemasyarakatan, Lembaga Adat Dan Masyarakat Hukum Adat
2	Mengembangkan Wilayah Untuk Mengurangi Kesenjangan dan Menjamin Pemerataan	3	Memperkuat Sarana dan Prasarana Dasar Perekonomian
2.1	Pembangunan Wilayah Pulau Sumatera		
2.2	Pengembangan Wilayah Pulau Jawa-Bali		
2.3	Pembangunan Wilayah Kepulauan Nusa Tenggara		
2.4	Pembangunan Wilayah Pulau Kalimantan	1	Program Penyelenggaraan Penataan Ruang
		2	Program Penataan Bangunan Dan Lingkungannya
		3	Program Pengembangan Permukiman



No.	Prioritas Nasional/Program Prioritas Nasional	No.	Prioritas Provinsi / Program Prioritas Provinsi
		4	Program Penataan Bangunan Gedung
		5	Program Pengadaan Tanah Untuk Kepentingan Umum
		6	Program Penataan Desa
		7	Program Peningkatan Kerjasama Desa
		6	Pengembangan Kassel Sebagai Gerbang Food Estate Dan Ibukota Negara Baru
			Program Penyelenggaraan Jalan
			Program Perencanaan Dan Pembangunan Industri
			Program Pengelolaan Pelayaran
			Program Peningkatan Diversifikasi Dan Ketahanan Pangan Masyarakat
			Program Penyediaan Dan Pengembangan Prasarana Pertanian
2.5	Pembangunan Wilayah Pulau Sulawesi		
2.6	Pembangunan Wilayah Kepulauan Maluku		
2.7	Pembangunan Wilayah Pulau Papua		
3	Meningkatkan Sumber Daya Manusia Berkualitas dan Berdaya Saing	2	Meningkatkan Kualitas dan Daya Saing Sumber Daya Manusia
3.1	Pengendalian Penduduk dan Penguatan Tata Kelola Kependudukan	1	Program Pendaftaran Penduduk
		2	Program Pengelolaan Informasi Administrasi Kependudukan
3.2	Penguatan Pelaksanaan Perlindungan Sosial	1	Program Pemberdayaan Sosial
		2	Program Rehabilitasi Sosial
		3	Program Perlindungan Dan Jaminan Sosial
3.3	Peningkatan Akses dan Mutu Pelayanan Kesehatan	1	Program Pemenuhan Upaya Kesehatan Perorangan Dan Upaya Kesehatan Masyarakat
		2	Program Peningkatan Kapasitas Sumber Daya Manusia Kesehatan
		3	Program Pemberdayaan Masyarakat Bidang Kesehatan
		4	Program Peningkatan Kualitas Keluarga
		5	Program Perlindungan Khusus Anak
		6	Pengelolaan dan Pengembangan Sistem Penyediaan Air Minum
		7	Program Pengelolaan Dan Pengembangan Sistem Air Limbah
		8	Program Peningkatan Diversifikasi Dan Ketahanan Pangan Masyarakat
		9	Program Pengolahan Dan Pemasaran Hasil Perikanan
		10	Program Pengelolaan Persampahan
3.4	Peningkatan Pemerataan Layanan Pendidikan Berkualitas	1	Program Pengelolaan Pendidikan
		2	Program Pembinaan Perpustakaan
		3	Program Pengembangan Kurikulum
3.5	Peningkatan Kualitas Anak, Perempuan dan Pemuda	1	Pengembangan Kapasitas Daya Saing Kepemudaan



No.	Prioritas Nasional/Program Prioritas Nasional	No.	Prioritas Provinsi / Program Prioritas Provinsi
		2	Program pengelolaan Pendidikan
		3	Program Peningkatan Kualitas Keluarga
		4	Program Perlindungan Khusus Anak
		5	Program Pengarusutamaan Gender Dan Pemberdayaan Perempuan
		6	Program Pemenuhan Hak Anak (PHA)
3.6	Pengentasan Kemiskinan	1	Program Pemberdayaan Sosial
		2	Program Perlindungan Dan Jaminan Sosial
			Program Pendidikan Dan Pelatihan, Penyuluhan Dan Pemberdayaan Masyarakat Di Bidang Kehutanan
3.7	Peningkatan Produktivitas dan Daya Saing	1	Program Pelatihan Kerja dan Produktivitas Tenaga Kerja
		2	Program Perencanaan Tenaga Kerja
		3	Program Pengelolaan Pendidikan
		4	Program Pengembangan Daya Saing Keolahragaan
4	Revolusi Mental dan Pembangunan Kebudayaan	2	Meningkatkan Kualitas dan Daya Saing Sumber Daya Manusia
4.1	Revolusi Mental dan Pembinaan Ideologi Pancasila untuk Memperkuat Ketahanan Budaya Bangsa dan Membentuk Mentalitas Bangsa yang Maju, Modern, dan Berkarakter	1	Program Penguatan Ideologi Pancasila Dan Karakter Kebangsaan
		2	Program Pengembangan Kurikulum
4.2	Meningkatkan Pemajuan dan Pelestarian Kebudayaan untuk Memperkuat Karakter dan Memperteguh Jati Diri Bangsa, Meningkatkan Kesejahteraan Rakyat dan Mempengaruhi Arah Perkembangan Peradaban Dunia	1	Program Pengembangan Kebudayaan
		2	Program Pembinaan Sejarah
		3	Program Pengembangan Kesenian Tradisional
		4	Program Pelestarian Dan Pengelolaan Cagar Budaya
		5	Program Pengelolaan Permuseuman
4.3	Memperkuat Moderasi Beragama Untuk Mengukuhkan Toleransi, Kerukunan dan Harmoni Sosial	1	Program Pembinaan Dan Pengembangan Ketahanan Ekonomi, Sosial, Dan Budaya
		2	Program Kesejahteraan Rakyat
4.4	Peningkatan Budaya Literasi, Inovasi dan Kreativitas Bagi Terwujudnya Masyarakat Berpengetahuan dan Berkarakter	1	Program Pembinaan Perpustakaan
5	Memperkuat Infrastruktur Untuk Mendukung Pembangunan Ekonomi dan Pelayanan Dasar	3	Memperkuat Sarana Prasarana Dasar dan Perekonomian
5.1	Infrastruktur Pelayanan Dasar	1	Program Pengembangan Perumahan



No.	Prioritas Nasional/Program Prioritas Nasional	No.	Prioritas Provinsi / Program Prioritas Provinsi
		2	Program Kawasan Permukiman
		3	Program Pengelolaan dan Pengembangan Sistem Penyediaan Air Minum
		4	Program Pengelolaan dan Pengembangan Sistem Alir Limbah
		5	Program Pengelolaan Sumber Daya Air (SDA)
		6	Program Peningkatan Prasarana, Sarana Dan Utilitas Umum (PSU)
		7	Program Pengembangan Sistem Dan Pengelolaan Persampahan Regional
5.2	Infrastruktur Ekonomi	1	Program Penyelenggaraan Jalan
		2	Program Penyelenggaraan Lalu Lintas dan Angkutan Jalan (LLAJ)
		3	Program Pengelolaan Pelayaran
		4	Program Pengelolaan Perkeretaapian
		5	Program Pengelolaan Perkeretaapian
5.3	Infrastruktur Perkotaan	1	Program Penyelenggaraan Lalu Lintas dan Angkutan Jalan (LLAJ)
5.4	Energi dan Ketenagalistrikan	1	Program Pengelolaan Ketenagalistrikan
5.5	Transformasi Digital	1	Program Pengelolaan Informasi Dan Komunikasi Publik
		2	Program Pengelolaan Aplikasi Informatika
6	Membangun Lingkungan Hidup, Meningkatkan Ketahanan Bencana dan Perubahan Iklim	5	Meningkatkan Kualitas Lingkungan Hidup untuk Memperkuat Mitigasi Ketahanan Bencana
6.1	Peningkatan Kualitas Lingkungan Hidup	1	Program Pengendalian Pencemaran Dan/Atau Kerusakan Lingkungan Hidup
		2	Program Pengendalian Bahan Berbahaya Dan Beracun (B3) Dan Limbah Bahan Berbahaya Dan Beracun (Limbah B3)
		3	Program Pembinaan Dan Pengawasan Terhadap Izin Lingkungan Dan Izin Perlindungan Dan Pengelolaan Lingkungan Hidup
		4	Program Pengelolaan Aspek Kegeologian
		5	Program Pengelolaan Hutan
		6	Program Pengelolaan Daerah Aliran Sungai (DAS)
		7	Program Pengelolan Persampahan
		8	Program Konservasi Sumber Daya Alam Hayati Dan Ekosistemnya
		9	Program Perencanaan Lingkungan Hidup
		10	Program Penghargaan Lingkungan Hidup Untuk Masyarakat



No.	Prioritas Nasional/Program Prioritas Nasional	No.	Prioritas Provinsi / Program Prioritas Provinsi
6.2	Peningkatan Ketahanan Bencana dan Iklim	1	Program Penggulangan Bencana
		2	Program Pencegahan, Penanggulangan, Penyelamatan Kebakaran dan Penyelamatan Non Kebakaran
		3	Program Pengendalian Pencemaran Dan/Atau Kerusakan Lingkungan Hidup
		4	Program Penanganan Bencana
		5	Program Pengelolaan Sumber Daya Air (SDA)
		6	Program Pemenuhan Upaya Kesehatan Perorangan Dan Upaya Kesehatan Masyarakat
6.3	Pembangunan Rendah Karbon	1	Program Pengelolaan Keanekaragaman Hayati (Kehati)
		2	Program Pengendalian Pencemaran Dan/Atau Kerusakan Lingkungan Hidup
7	Memperkuat Stabilitas POLHUKHANKAM dan Transformasi Pelayanan Publik	4	Tata Kelola Pemerintahan yang Baik
7.1	Konsolidasi Demokrasi	1	Program Peningkatan Peran Partai Politik Dan Lembaga Pendidikan Melalui Pendidikan Politik Dan Pengembangan Etika Serta Budaya Politik
		2	Program Dukungan Pelaksanaan Tugas Dan Fungsi DPRD
7.2	Optimalisasi Kebijakan Luar Negeri	-	-
7.3	Penegakan Hukum Nasional	1	Program Fasilitasi Dan Koordinasi Hukum
7.4	Reformasi Birokrasi dan Tata Kelola	1	Program Kepegawaian Daerah
		2	Program Penyelenggaraan Pengawasan
		3	Program Perencanaan, Pengendalian dan Evaluasi Pembangunan Daerah
		4	Program Penataan Organisasi
		5	Program Perumusan Kebijakan, Pendampingan Dan Asistensi
		6	Pengelolaan Data dan Sistem Informasi Penanaman Modal
		7	Program Pengelolaan Informasi dan Komunikasi Publik
		8	Program Pengelolaan Keuangan Daerah
7.5	Menjaga Stabilitas Keamanan Nasional	-	-

4.4. INOVASI PEMBANGUNAN DAERAH

Selain program/kegiatan yang diuraikan pada subbab sebelumnya, dalam rangka percepatan pencapaian sasaran pembangunan daerah dan prioritas yang telah diuraikan, dikembangkan pula program-program inovasi.



Beberapa program inovasi yang dikembangkan di Kalimantan Selatan antara lain sebagai berikut:

Tabel 4.8. Inovasi Daerah

No	Urusan/Unit Kerja	Bentuk Inovasi	Penjabaran Inovasi
1	Kesehatan (RSUD Dr. H. Moch. Ansari Saleh)	INA-RESPOND (HIV)	
		E-Monev Yankes (RS Online)	
		Aplikasi SIP-Hure	
		Layanan Telemedicine	
2	Kehutanan	Pembasahan areal gambut dengan penenggelaman untuk pengendalian kebakaran lahan gambut	
		Desa Perduli Karhutla (Kebakaran Hutan dan Lahan)	
		Budaya madu kelulut tanpa terbang	
		Industri menanam	
3	Air Minum dan Sanitasi (Pokja AMPL Prov. Kalsel)	Satu Wasaka Award (Sanitasi Air minum Tuntas Waja Sampai Kaputing Award)	Telah dilaksanakan dua kali penilaian (pada tahun 2019 dan 2021) dengan memilih Kab/Kota yang punya komitmen dan upaya yang signifikan dalam mewujudkan tuntas capaian air minum dan sanitasi. Penilaian sendiri menggunakan pendataan dan juga tim penilai audience langsung ke seluruh daerah. Poin yang didapatkan: (1). pendataan

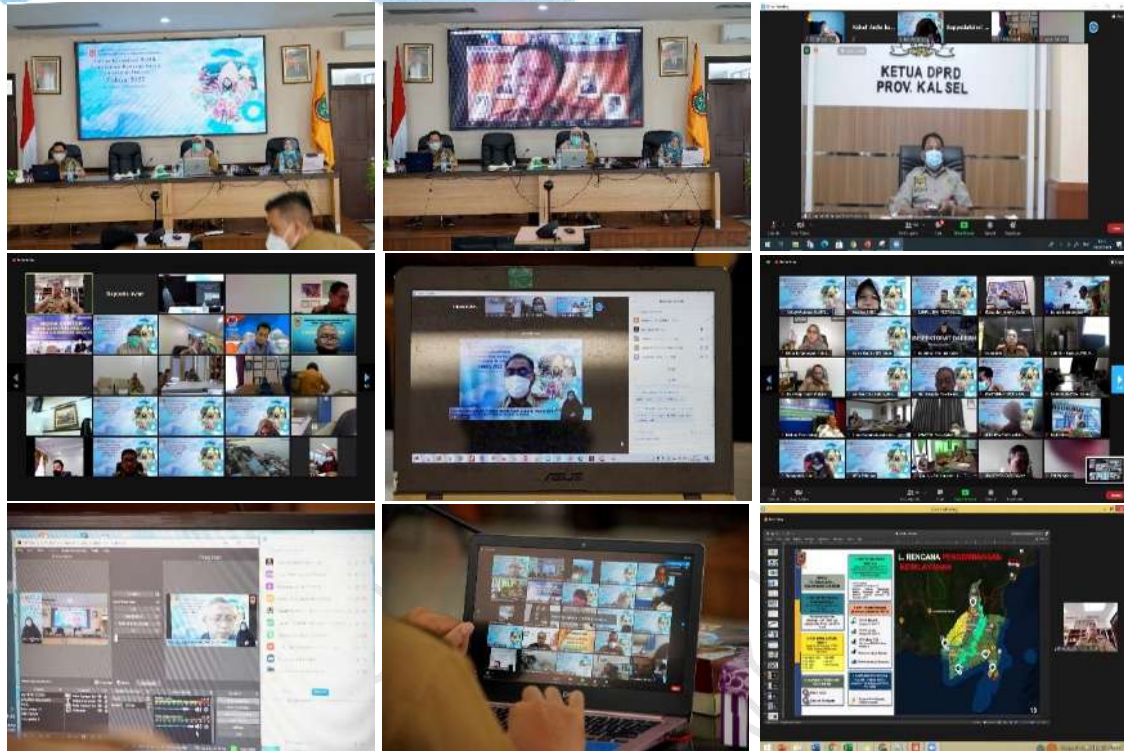


No	Urusan/Unit Kerja	Bentuk Inovasi	Penjabaran Inovasi
			yang lebih detail yang terinci yang dapat menguatkan program Pemerintah Provinsi; (2). Kegiatan ini diharapkan yang dapat memunculkan inovasi daerah dalam pemenuhan capaian air minum dan sanitasi; (3). Strategi kegiatan pemenuhan capaian air minum dan sanitasi lebih tertata karena keterlibatan aktif seluruh stakeholder.

4.5. TAHAPAN PROSES PERENCANAAN

4.5.1. FORUM KONSULTASI PUBLIK

Kegiatan Forum Konsultasi Publik dalam Rangka Rencana Penyusunan RKPD Tahun 2022 dilaksanakan pada hari Selasa Tanggal 23 Februari 2021 bertempat di Ruang Kerja SKPD masing-masing, dikarenakan rapatnya bersifat Online via Zoom. Dalam kegiatan dilaksanakan konsultasi program/kegiatan/sub kegiatan prioritas pembangunan yang akan dimasukkan dalam perencanaan dokumen RKPD Tahun 2022. Partisipasi masyarakat dalam pelaksanaan FKP banyak memberikan masukan dalam perencanaan pembangunan Tahun 2022 yang dituangkan dalam Berita Acara Pelaksanaan FKP Tahun 2021.



Gambar 4.2. Dokumentasi Pelaksanaan Kegiatan FKP Tahun 2021

4.5.2. FORUM LINTAS PERANGKAT DAERAH

Kegiatan Forum Lintas Perangkat Daerah tahun 2021 dalam rangka Penyusunan RKPD Tahun 2022 dilaksanakan pada Tanggal 23 s.d 25 Maret 2021 di Ruang Kerja SKPD masing-masing, dikarenakan rapatnya bersifat Online via Zoom. Kegiatan ini dilaksanakan untuk mensinkronkan program/kegiatan/sub kegiatan prioritas dalam perencanaan pembangunan di lingkungan Pemerintah Provinsi Kalimantan Selatan.



Gambar 4.3. Dokumentasi pelaksanaan Forum Lintas Perangkat Daerah

4.5.3. MUSRENBANG PENYUSUNAN RKPD

Kegiatan Musrenbang Penyusunan RKPD Provinsi Kalimantan Selatan tahun 2022 memiliki tema **“MEMANTAPKAN PEMULIHAN EKONOMI DAN SOSIAL DENGAN MEMPERHATIKAN LINGKUNGAN”**. Kegiatan ini telah terlaksana pada Tanggal 22 April 2021, dihadiri oleh berbagai stakeholder di Kalimantan Selatan serta Perwakilan Pemerintah yang terdiri dari Kementerian PPN/Bappenas RI, Kementerian Dalam Negeri RI, serta kementerian yang terkait dengan prioritas pembangunan di Kalimantan Selatan Tahun 2022. Kegiatan tersebut dilaksanakan via online / zoom.



Gambar 4.4. Dokumentasi Pelaksanaan Musrenbang RKPD



4.5.4. TRILATERAL DESK PROVINSI KALIMANTAN SELATAN

Pelaksanaan Trilateral Desk Provinsi Kalimantan Selatan Tahun 2021 dilaksanakan pada Tanggal 29 April s.d 03 Mei 2021 bertempat di Ruang Kerja SKPD masing-masing, dikarenakan rapatnya bersifat Online via Zoom. Dalam kegiatan ini dilakukan sinkronisasi usulan program/kegiatan/sub kegiatan prioritas dalam perencanaan pembangunan Tahun 2022 antara Pemerintah Provinsi dengan Pemerintah Kota/Kabupaten Se-Kalimantan Selatan.



Gambar 4.5. Dokumentasi Pelaksanaan Trilateral Desk Tahun 2021

4.5.5. PASCA MUSRENBANG PENYUSUNAN RKPD

Pelaksanaan Pasca Musrenbang dilaksanakan pada tanggal 24 - 28 Mei 2021 bertempat di Bappeda Provinsi Kalimantan Selatan. Kegiatan ini dilaksanakan dengan tujuan untuk finalisasi usulan program/kegiatan/sub kegiatan yang ditetapkan dalam RKPD Kalimantan Selatan Tahun 2022. Pelaksanaan pasca musrenbang dihadiri oleh OPD di Lingkungan Pemerintah Provinsi Kalimantan Selatan.



Gambar 4.6. Dokumentasi Pasca Musrenbang Penyusunan RKPD

ARAH
KEBIJAKAN
PEMBANGUNAN
KABUPATEN/KOTA
2022





BAB V

ARAH KEBIJAKAN PEMBANGUNAN KABUPATEN/KOTA

5.1. KEBIJAKAN PEMBANGUNAN KEWILAYAHAN

5.1.1. ARAH KEBIJAKAN KEWILAYAHAN

Dalam paradigma baru pembangunan kewilayahan, dapat diartikan sebagai bentuk pengkajian atau rancangan yang sistematis dari aspek fisik lingkungan, sosial dan ekonomi untuk mendukung dan mengarahkan pemanfaatan sumberdaya yang terbaik untuk meningkatkan produksi dan produktifitas serta memenuhi kebutuhan masyarakat (publik) secara berkelanjutan. Pada perencanaan Tahun 2021 Provinsi Kalimantan Selatan Tahun telah mengacu dan menerapkan skala prioritas pembangunan yang menitikberatkan pada unsur kewilayahan (spasial) pada pengembangan kawasan-kawasan strategis dalam rangka menumbuhkembangkan pusat-pusat pertumbuhan ekonomi baru melalui pembangunan SDM dan modal sosial yang terus dikembangkan secara komprehensif dari berbagai stakeholder. Pembangunan kewilayahan merupakan bagian pembangunan yang diprioritaskan, karena mempunyai dampak untuk mewujudkan wilayah-wilayah yang telah maju menciptakan keadaan yang mendorong perkembangan wilayah-wilayah yang telah dulu lebih maju menciptakan keadaan yang mendorong perkembangan wilayah-wilayah yang masih terbelakang (spread effects) baik di bidang ekonomi, sosial, budaya atau lingkungan dan dalam pembangunan kewilayahan diperlukan langkah yang bersifat tematik, keterpaduan, komprehensif dan spasial sesuai prioritas dan arah kebijakan pembangunan nasional maupun daerah. Secara umum, kebijakan pembangunan kewilayahan di Provinsi Kalimantan Selatan diarahkan pada:

1. Peningkatan kualitas dan cakupan pelayanan kebutuhan dasar masyarakat melalui peningkatan akses pendidikan dan kesehatan, pemerataan distribusi tenaga kesehatan dan pendidikan, peningkatan sumber daya manusia dalam rangka keperluan tenaga kerja. pengembangan kurikulum pendidikan sesuai dengan kebutuhan dunia kerja.
2. Pengembangan dan peningkatan sektor unggulan dalam mengembangkan perekonomian yang produktif, efisien dan mampu meningkatkan kesejahteraan masyarakat melalui peningkatan produktivitas sektor unggulan,



peningkatan nilai tambah sektor primer dengan hilirisasi produk unggulan, peningkatan Kerjasama Antar Daerah dalam pengembangan kawasan, penyederhanaan regulasi untuk kemudahan investasi, peningkatan akses masyarakat terhadap sumber pendanaan untuk mengurangi jumlah penduduk miskin.

3. Pemerataan pembangunan antar wilayah melalui peningkatan layanan prasarana transportasi dalam rangka mendukung sistem logistik, peningkatan kualitas lingkungan permukiman, peningkatan pengelolaan limbah, pengoptimalan dukungan pendanaan pembangunan melalui kemitraan stakeholder, dan peningkatan konektivitas ekonomi.

5.1.2. PENETAPAN KAWASAN PENGEMBANGAN KEWILAYAHAN

Dalam rangka pengembangan wilayah dengan memanfaatkan potensi daerah sehingga meningkatkan nilai tambah pada wilayah yang memiliki pertumbuhan ekonomi yang rendah dan untuk peningkatan keterkaitan kantong-kantong produksi utama di Kalimantan Selatan dengan pusat pengolahan dan pemasaran. Selain itu untuk membangun sumber-sumber pertumbuhan baru, dilakukan dengan penciptaan pusat-pusat kegiatan perwilayahan yang tersebar di seluruh wilayah Kalimantan Selatan, tidak hanya pada kawasan pesisir. Pusat-pusat kegiatan yang tercipta diharapkan akan mampu memberikan efek penyebaran kegiatan di seluruh wilayah Kalimantan Selatan dan juga dapat memberikan efek positif terciptanya kegiatan-kegiatan ekonomi baru pada pusat-pusat kegiatan dimaksud.

Kawasan Pengembangan Kewilayahan ditetapkan menjadi dasar sasaran kebijakan pengembangan kewilayahan dalam rangka meningkatkan pemerataan pertumbuhan ekonomi, infrastruktur, sosial dan budaya di seluruh wilayah Kalimantan Selatan. Penetapan klaster dirumuskan berdasarkan arah pembangunan kewilayahan Kalimantan Selatan yaitu sebagai sentra produksi, industri, perdagangan dan jasa, pariwisata, pertanian tanaman pangan dan hortikultura, peternakan, perikanan, perkebunan terkemuka yang disinkronisasikan dengan agenda pembangunan Tahun 2016-2021 yang difokuskan pada pemerataan pembangunan melalui penciptaan pusat-pusat pertumbuhan dengan peningkatan dan penyediaan infrastruktur pendukung.



4. Aspek Infrastruktur

2. Kawasan Pengembangan Rawa Batang Banyu

Kawasan Pengembangan Rawa Batang Banyu terdiri dari Kabupaten Barito Kuala, sebagian Kabupaten Banjar, sebagian Kabupaten Tapin, sebagian Kabupaten Hulu Sungai Selatan, Kabupaten Hulu Sungai Utara, dan sebagian Kabupaten Tabalong. Klaster ini merupakan kawasan pengembangan sentra produksi, industri, perdagangan dan jasa pertanian tanaman pangan dan hortikultura, peternakan, perikanan, perkebunan termasuk pengembangan Kawasan Kota Terpadu Mandiri Cahaya Baru di Kabupaten Barito Kuala.

Arahan pengembangan pada Kawasan Pengembangan Rawa Batang Banyu adalah:

1. Aspek Sosial, dengan berfokus pada pembangunan kesehatan, pendidikan, dan keterampilan
2. Aspek Ekonomi, sebagai kawasan produksi pertanian, peternakan, perkebunan dan perikanan.
3. Aspek Infrastruktur

3. Kawasan Pengembangan Kawasan Industri

Kawasan Pengembangan Kawasan Industri terdiri dari 1) Kawasan Industri Batulicin dan sekitarnya yang berbasis pada pengembangan maritime, perdagangan dan jasa pada komoditas besi baja, batubara, kelapa sawit, karet, kepelabuhanan, maritim yang merupakan bagian dari Kawasan Ekonomi Batulicin-Kotabaru yang meliputi wilayah administrasi pemerintahan Kabupaten Tanah Bumbu.

2) Kawasan Industri Kotabaru dan sekitarnya yang berbasis pada pengembangan industri, perdagangan, jasa pada komoditas besi baja, batubara, semen, kelapa sawit, industri pengolahan, kepelabuhanan, maritim yang meliputi Kawasan Industri Tarjun, Pelabuhan Mekar Putih, Pelabuhan Tanjung Pemancingan dan pengembangan Kawasan Kota Terpadu Mandiri Sengayam, yang merupakan bagian dari Kawasan Ekonomi Batulicin Kotabaru serta berpotensi menjadi Kawasan Ekonomi Khusus (KEK) yang meliputi wilayah administrasi pemerintahan Kabupaten Kotabaru, yaitu KEK Mekar Putih. 3) Kawasan Industri Jorong dan sekitarnya yang berbasis pada pengembangan industri, perdagangan, jasa pada komoditas besi baja, batubara, kelapa sawit, industri



pengolahan, kepelabuhanan, maritim dan energi yang meliputi wilayah administrasi pemerintahan Kabupaten Tanah Laut.

Arahan pengembangan pada Kawasan Pengembangan Kawasan Industri adalah:

1. Aspek Sosial, dengan berfokus pada pembangunan kesehatan, pendidikan, dan keterampilan
2. Aspek Ekonomi, sebagai kawasan industri pengolahan produk berbahan baku pertanian, perkebunan, peternakan, perikanan, dan mineral.
3. Aspek Infrastruktur

5.2. ARAH PENGEMBANGAN WILAYAH BERDASARKAN WILAYAH PENGEMBANGAN

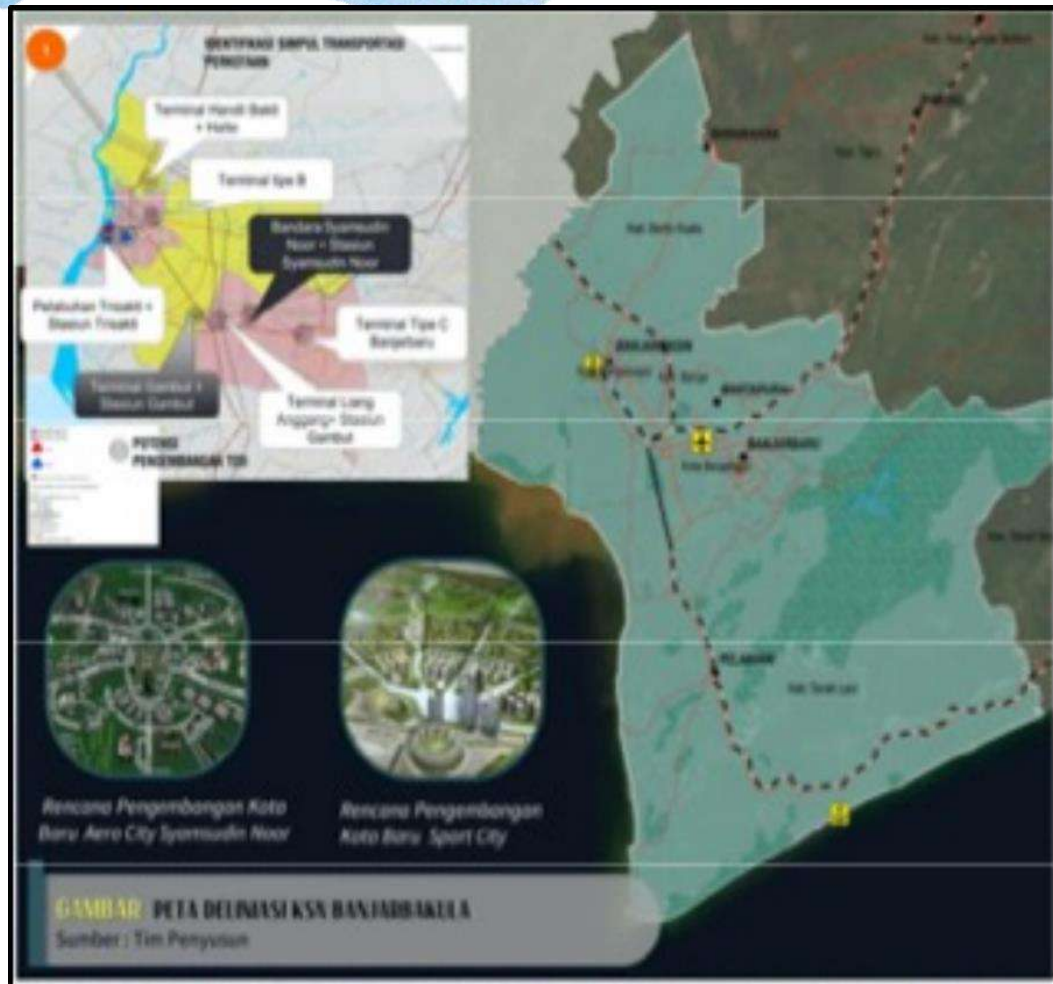
Sebagai bentuk upaya mengoptimalkan pengembangan wilayah di tiap kawasan pengembangan maka ditetapkan arah pengembangan wilayah di enam kawasan pengembangan sebagai berikut.

5.2.1. PRIORITAS PENGEMBANGAN KAWASAN PERKOTAAN

A. KAWASAN METROPOLITAN BANJARBAKULA

Perkotaan Metropolitan Banjarbakula terdiri dari Banjarmasin-Banjbaru-Banjar-Barito Kuala-Tanah Laut merupakan Kawasan Strategis Nasional (KSN) yang ditetapkan berdasarkan Peraturan Pemerintah Nomor 13 Tahun 2017 tentang Rencana Tata ruang Wilayah Nasional (RTRWN) dan ditetapkan sebagai salah satu major project dalam Rencana Pembangunan Jangka Menengah Nasional (RPJMN) Tahun 2020-2024.

Kawasan ini meliputi 47 Kecamatan pada 5 kabupaten/Kota, yaitu seluruh wilayah Kota Banjarmasin, Kota Banjarbaru, Kabupaten Banjar, Kabupaten Tanah Laut dan Sebagian Wilayah Kabupaten Barito Kuala. dengan luas sekitar 850.190,81 Ha.



Gambar 5.2. Pengembangan Kawasan Strategis Nasional (KSN) Banjarbakula

Wilayah pengembangan meliputi 2 (dua) Kota yaitu Kota Banjarmasin, Kota Banjarbaru, dan 3 (tiga) Kabupaten, yaitu Kabupaten Barito Kuala, sebagian Kabupaten Banjar, dan Kabupaten Tanah Laut.

a) Kondisi Umum Saat ini

Kondisi umum wilayah yang termasuk Kawasan Metropolitan Banjarbakula saat ini dilihat dari 4 (empat) indikator makro, yaitu pertumbuhan ekonomi, angka kemiskinan, Tingkat Pengangguran Terbuka (TPT), dan Indeks Pembangunan Manusia (IPM) dapat diuraikan sebagai berikut.

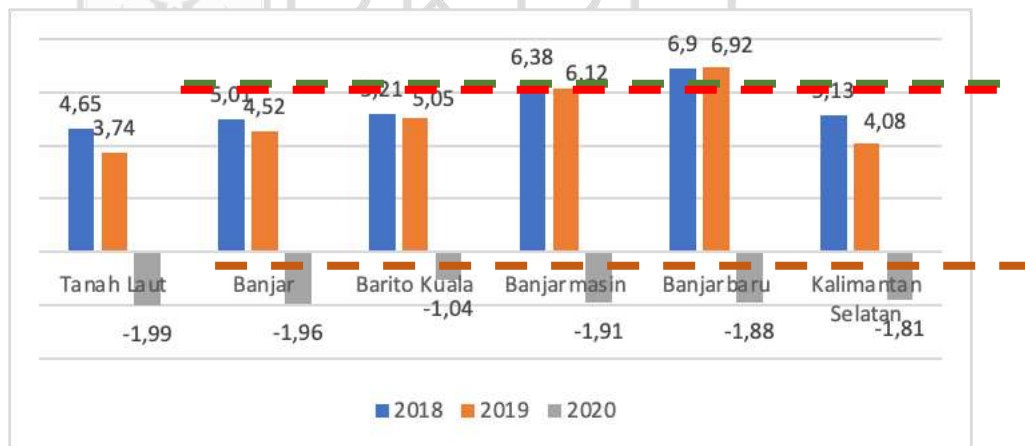
1. Pertumbuhan Ekonomi

- Pertumbuhan ekonomi rata-rata wilayah di Kawasan Metropolitan Banjarbakula tahun 2019 sebesar 5,27 persen, menurun jika dibandingkan dengan rata-rata tahun 2018 yang sebesar 5,63 persen. Jika dibandingkan



dengan pertumbuhan ekonomi Kalimantan Selatan tahun 2019 yang sebesar 4,08 persen, rata-rata pertumbuhan ekonomi wilayah di Kawasan Metropolitan Banjarbakula lebih tinggi. Sementara pertumbuhan ekonomi tahun 2020 rata-rata sebesar -1,76 persen atau lebih tinggi dibandingkan pertumbuhan ekonomi Kalimantan Selatan tahun 2020 (-1,81 persen).

- Namun demikian pertumbuhan ekonomi satu kabupaten di wilayah ini di tahun 2019 lebih rendah dari Kalimantan Selatan yaitu Kabupaten Tanah Laut, dan 4 (empat) kabupaten/kota di tahun 2020 lebih tinggi dari Kalimantan Selatan, yaitu Kabupaten Tanah Laut, Banjar, Kota Banjarmasin dan Kota Banjarbaru.
- Pertumbuhan ekonomi Kabupaten Barito Kuala masih tertinggi di tahun 2020 dibandingkan kabupaten/kota lainnya di wilayah ini, yaitu -1,04 persen. Di tahun 2019, pertumbuhan tertinggi ada di Kota Banjarbaru sebesar 6,92 persen, dan terendah adalah Kabupaten Tanah Laut yaitu 3,74 persen.



Keterangan:
— Rata-rata Tahun 2018
— Rata-rata Tahun 2020
— Rata-rata Tahun 2019

Gambar 5.3. Pertumbuhan Ekonomi Kabupaten di WP Banjarbakula, Provinsi Kalimantan Selatan, dan Rata-Rata Banjarbakula Tahun 2018 & 2020 (%)

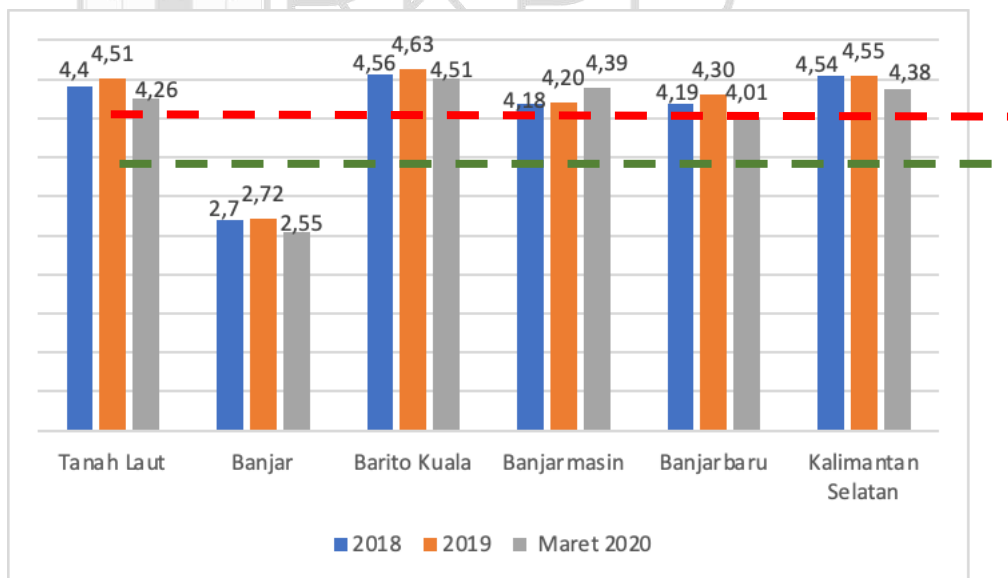
2. Angka Kemiskinan

- Rata-rata angka kemiskinan wilayah di Kawasan Metropolitan Banjarbakula termasuk cukup rendah di



Kalimantan Selatan. Tahun 2019, rata-rata angka kemiskinannya sebesar 4,07 persen, kemudian menurun di tahun 2020 menjadi 3,94 persen. Angka ini lebih rendah dibandingkan Kalimantan Selatan dimana angka kemiskinan Kalimantan Selatan tahun 2019 sebesar 4,55 persen dan tahun 2020 (Maret) sebesar 4,38 persen.

- Dari kelima kabupaten/kota di Kawasan Metropolitan Banjarbakula, tercatat angka kemiskinan tertinggi adalah di Kabupaten Barito Kuala, dimana di tahun 2018 sebesar 4,56 persen meningkat pada tahun 2019 menjadi sebesar 4,63 persen. Angka ini lebih tinggi jika dibandingkan angka kemiskinan rata-rata wilayah ini dan angka kemiskinan Kalimantan Selatan. Kabupaten Tanah Laut, Kota Banjarmasin, dan Kota Banjarbaru juga mencatat angka kemiskinan lebih tinggi dibandingkan rata-rata tingkat kemiskinan di Kawasan Metropolitan Banjarbakula.
- Namun demikian, angka kemiskinan semua kabupaten/kota di wilayah ini di tahun 2019 mengalami peningkatan dari tahun 2018.



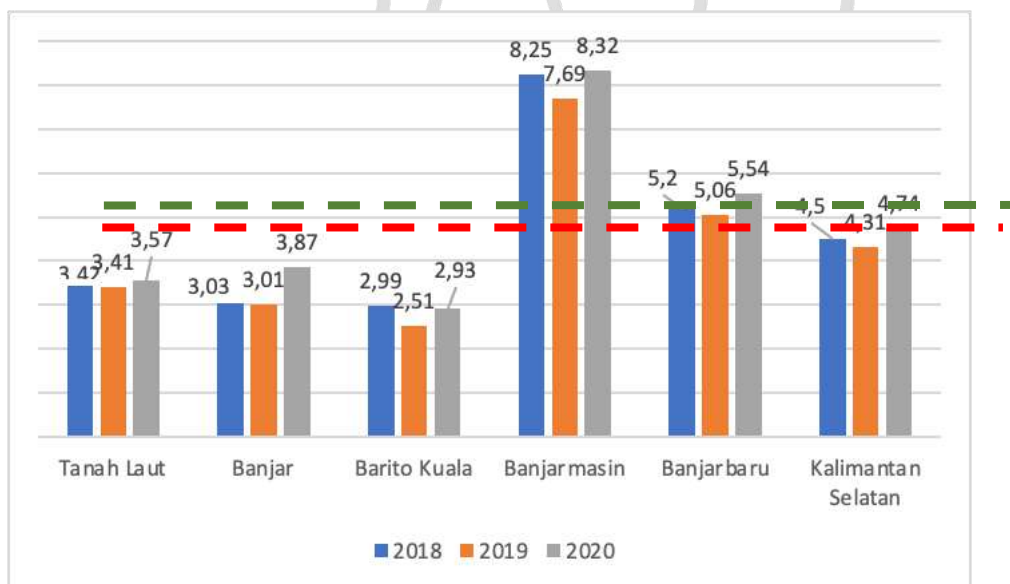
Keterangan :
- - - Rata-rata Tahun 2019
- - - Rata-rata Tahun 2020 (Maret)

Gambar 5.4. Angka Kemiskinan Kabupaten di Kawasan Metropolitan Banjarbakula, Provinsi Kalimantan Selatan, dan Rata-Rata Kawasan Metropolitan Banjarbakula Tahun 2018 dan Maret 2020 (%)



3. Tingkat Pengangguran Terbuka (TPT)

- Tingkat Pengangguran Terbuka (TPT) wilayah di Kawasan Metropolitan Banjarbakula, rata-rata lebih tinggi dibandingkan dengan TPT Kalimantan Selatan. Pada tahun 2020, rata-rata TPT wilayah di Kawasan Metropolitan Banjarbakula sebesar 4,85 persen, lebih tinggi dibandingkan Kalimantan Selatan yang sebesar 4,74 persen. Meskipun demikian, rata-rata TPT tahun 2019 mengalami penurunan dibandingkan tahun 2018, yaitu sebesar 4,58 persen menjadi 4,33 persen.
- TPT tertinggi di wilayah ini adalah Kota Banjarmasin dimana di tahun 2019 sebesar 7,69 persen, meskipun menurun dari tahun 2018 yang sebesar 8,25 persen. Sedangkan kabupaten dengan TPT terendah adalah Kabupaten Barito Kuala yaitu sebesar 2,51 persen di tahun 2019, menurun dari tahun 2018 yang sebesar 2,99 persen.
- Tiga kabupaten yaitu Kabupaten Barito Kuala, Kabupaten Banjar, dan Tanah Laut mencatatkan TPT yang lebih rendah dari rata-rata TPT rata-rata wilayah Metropolitan Banjarbakula dan TPT Kalimantan Selatan. Sedangkan Kota Banjarmasin dan Banjarbaru tercatat TPT nya lebih tinggi dari rata-rata wilayah Metropolitan Banjarbakula dan Kalimantan Selatan.



Keterangan : - - - Rata-rata Tahun 2019



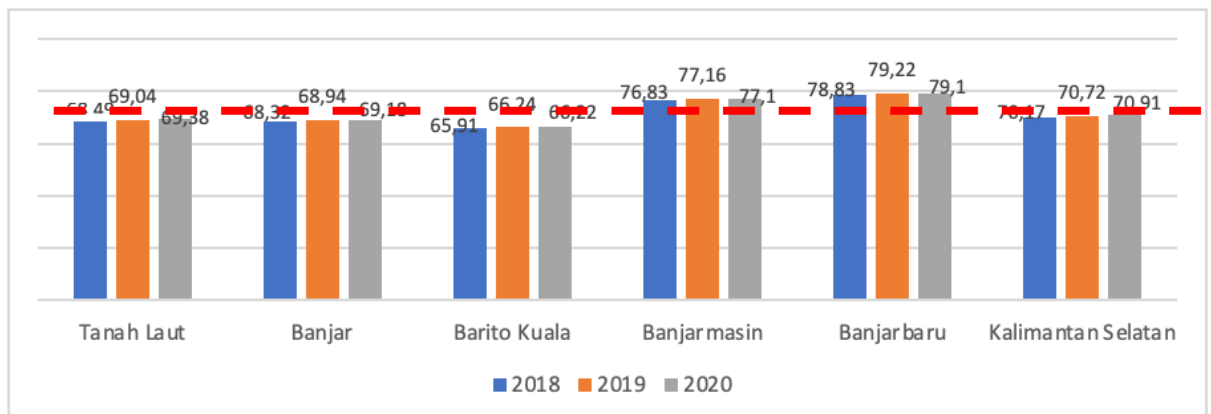
— Rata-rata Tahun 2020

Gambar 5.4

Tingkat Pengangguran Terbuka Kabupaten/Kota di Kawasan Metropolitan Banjarbakula, Provinsi Kalimantan Selatan, dan Rata-Rata Kawasan Metropolitan Banjarbakula Tahun 2018 𠄎 2020 (%)

4. Indeks Pembangunan Manusia (IPM)

- Rata-rata IPM wilayah di Kawasan Metropolitan Banjarbakula tahun 2019 sebesar 72,12 meningkat dibandingkan tahun 2018 yang sebesar 71,68. Rata-rata IPM wilayah ini masih lebih tinggi dibandingkan dengan IPM Kalimantan Selatan, dimana IPM Kalimantan Selatan tahun 2019 sebesar 70,72.
- Dari kelima kabupaten/kota di Kawasan Metropolitan Banjarbakula ini, Kota Banjarbaru mencatatkan IPM tertinggi dibanding kabupaten/kota lain, dimana di tahun 2019 IPMnya sebesar 79,22, meningkat dibandingkan tahun 2018 yang sebesar 78,83. IPM Kota Banjarbaru bahkan lebih tinggi dibandingkan dengan IPM Kalimantan Selatan. Sedangkan IPM terendah di wilayah ini tercatat di Kabupaten Barito Kuala yaitu sebesar 66,24 di tahun 2019.
- Namun demikian, secara keseluruhan IPM di lima kabupaten di Kawasan Metropolitan Banjarbakula mengalami peningkatan di tahun 2019 dibandingkan dengan tahun 2018.



Sumber : BPS Kalsel, 2021, diolah

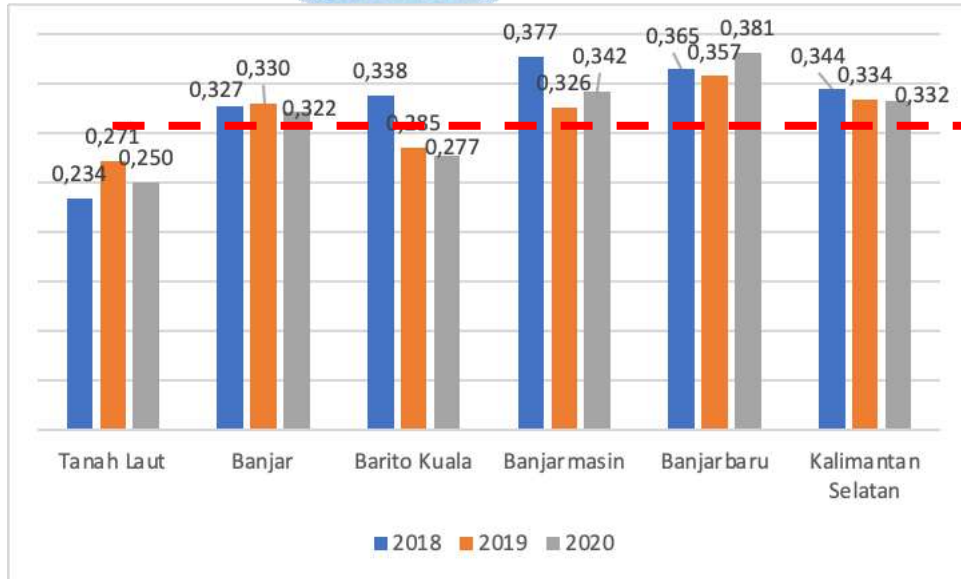


Keterangan :  Rata-rata Tahun 2020

Gambar 5.5. Indeks Pembangunan Manusia Kabupaten/Kota di Kawasan Metropolitan Banjarbakula, Provinsi Kalimantan Selatan, dan Rata-Rata Kawasan Metropolitan Banjarbakula Tahun 2018 – 2020 (%)

5. Gini Rasio

- Rata-rata Gini Rasio wilayah di Kawasan Metropolitan Banjarbakula tahun 2020 dan tahun 2019 sebesar 0,314, menurun dibandingkan tahun 2018 yang sebesar 0,328. Namun, rata-rata Gini Rasio wilayah ini masih lebih rendah dibandingkan dengan Gini Rasio Kalimantan Selatan, dimana Gini Rasio Kalimantan Selatan tahun 2020 sebesar 0,332 dan tahun 2019 sebesar 0,334.
- Dari lima kabupaten/kota di Kawasan Metropolitan Banjarbakula ini, Kota Banjarbaru mencatatkan Gini Rasio tertinggi dibanding kabupaten/kota lain, dimana di tahun 2020 Gini Rasionya sebesar 0,381, meningkat dibandingkan tahun 2019 yang sebesar 0,357. Sedangkan Gini Rasio terendah di wilayah ini tercatat di Kabupaten Tanah Laut yaitu sebesar 0,250 di tahun 2020.
- Namun demikian, dari lima kabupaten/kota di Kawasan Metropolitan Banjarbakula, tiga kabupaten mengalami penurunan Gini Rasio di tahun 2020, dan dua kota meningkat di tahun 2020 dibandingkan dengan tahun 2019.



Keterangan : - - - Rata-rata Tahun 2019 & 2020

Gambar 5.4

Gambar 5.6. Gini Rasio Kabupaten/Kota di Kawasan Metropolitan Banjarbakula, Provinsi Kalimantan Selatan, dan Rata-Rata Kawasan Metropolitan Banjarbakula Tahun 2018-2020 (%)

5.2.2. KAWASAN RAWA BATANG BANYU

Wilayah pengembangan meliputi 2 (dua) Kota yaitu 8 (delapan) Kabupaten, yaitu Kabupaten Barito Kuala, Tapin, Banjar, Hulu Sungai Selatan, Hulu Sungai Tengah, Hulu Sungai Utara, Kabupaten Tabalong, dan **Kab Balangan**.

a) Kondisi Umum Saat ini

Kondisi umum wilayah yang termasuk Kawasan Rawa Batang Banyu saat ini dilihat dari 4 (empat) indikator makro, yaitu pertumbuhan ekonomi, angka kemiskinan, Tingkat Pengangguran Terbuka (TPT), dan Indeks Pembangunan Manusia (IPM) dapat diuraikan sebagai berikut.

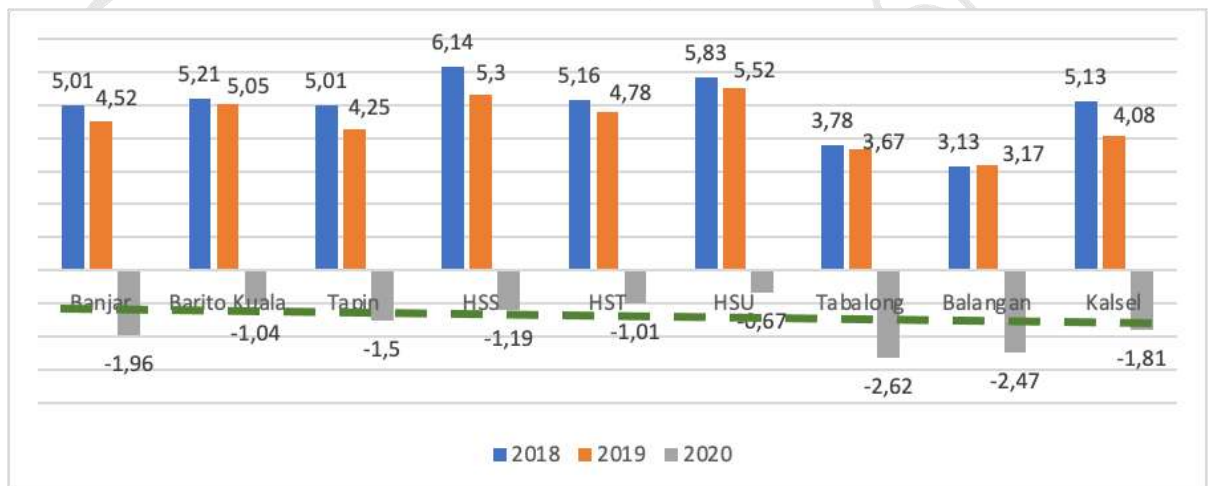
1. Pertumbuhan Ekonomi

- Pertumbuhan ekonomi rata-rata wilayah di Kawasan Rawa Batang Banyu tahun 2019 sebesar 4,53 persen, menurun jika dibandingkan dengan rata-rata tahun 2018 yang sebesar 4,91 persen. Jika dibandingkan dengan pertumbuhan ekonomi Kalimantan Selatan tahun 2019 yang sebesar 4,08 persen, rata-rata pertumbuhan



ekonomi wilayah di Kawasan Rawa Batang Banyu lebih tinggi. Sementara pertumbuhan ekonomi tahun 2020 rata-rata Kawasan Rawa Batang Banyu sebesar -1,56 persen atau lebih tinggi dibandingkan pertumbuhan ekonomi Kalimantan Selatan tahun 2020 (-1,81 persen).

- Namun demikian pertumbuhan ekonomi dua kabupaten di wilayah ini di tahun 2019 lebih rendah dari Kalimantan Selatan yaitu Kabupaten Balangan dan Tabalong, dan 6 (enam) kabupaten/kota di tahun 2020 lebih tinggi dari Kalimantan Selatan, yaitu Kabupaten Banjar, Barito Kuala, Tapin, Hulu Sungai Selatan, Hulu Sungai Tengah, dan Hulu Sungai Utara.
- Pertumbuhan ekonomi Kabupaten Hulu Sungai Utara masih tertinggi di tahun 2020 dibandingkan kabupaten lainnya di wilayah ini, yaitu -0,67 persen dan di tahun 2019, 5,52 persen, dan terendah adalah Kabupaten Balangan yaitu 3,17 persen.



Gambar 5.7. Pertumbuhan Ekonomi Kabupaten di Kawasan Rawa Batang Banyu, Provinsi Kalimantan Selatan, dan Rata-Rata Rawa Batang Banyu Tahun 2018 鈇 2020 (%)

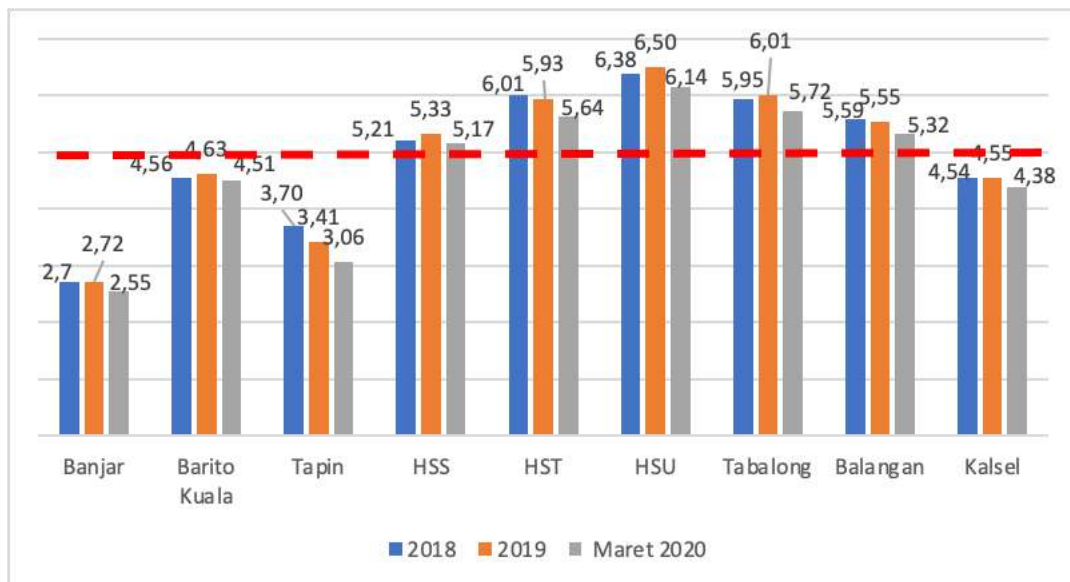
2. Angka Kemiskinan

- Rata-rata angka kemiskinan wilayah di Kawasan Rawa Batang Banyu termasuk cukup tinggi di Kalimantan Selatan. Tahun 2019, rata-rata angka kemiskinannya sebesar 5,01 persen, kemudian menurun di tahun 2020 menjadi 4,76 persen. Angka ini lebih tinggi dibandingkan Kalimantan Selatan dimana angka kemiskinan



Kalimantan Selatan tahun 2019 sebesar 4,55 persen dan tahun 2020(Maret) sebesar 4,38 persen.

- Dari delapan kabupaten di Kawasan Rawa Batang Banyu, tercatat angka kemiskinan tertinggi adalah di Kabupaten Hulu Sungai Utara, dimana di tahun 2018 sebesar 6,38 persen meningkat pada tahun 2019 menjadi 6,50 persen, dan pada Maret 2020 menurun menjadi 6,14 persen, namun masih tertinggi dibandingkan kabupaten lainnya. Angka ini lebih tinggi jika dibandingkan angka kemiskinan rata-rata wilayah ini dan angka kemiskinan Kalimantan Selatan. Kabupaten Hulu Sungai Selatan, Hulu Sungai Tengah, Tabalong, dan Balangan juga mencatat angka kemiskinan lebih tinggi dibandingkan rata-rata tingkat kemiskinan di Kawasan Rawa Batang Banyu Tahun 2019 dan 2020.
- Namun demikian, angka kemiskinan semua kabupaten/kota di wilayah ini di tahun 2020 mengalami penurunan pada Maret tahun 2020.



Keterangan :
- - - Rata-rata Kawasan Rawa Batang Banyu Tahun 2019
- - - Rata-rata Kawasan Rawa Batang Banyu Tahun 2020 (Maret)

Gambar 5.8. Angka Kemiskinan Kabupaten di Kawasan Rawa Batang Banyu, Provinsi Kalimantan Selatan, dan Rata-Rata Kawasan Rawa Batang Banyu Tahun 2018 鈥 Maret 2020 (%)



3. Tingkat Pengangguran Terbuka (TPT)

- Tingkat Pengangguran Terbuka (TPT) wilayah di Kawasan Rawa Batang Banyu, rata-rata lebih rendah dibandingkan dengan TPT Kalimantan Selatan. Pada tahun 2020, rata-rata TPT wilayah di Kawasan Rawa Batang Banyu sebesar 3,34 persen, lebih rendah dibandingkan Kalimantan Selatan yang sebesar 4,74 persen. Meskipun demikian, rata-rata TPT pada Agustus tahun 2020 mengalami peningkatan dibandingkan tahun 2019, yaitu sebesar 2,99 persen menjadi 3,34 persen.
- TPT tertinggi di wilayah ini adalah Kabupaten Hulu Sungai Utara dimana di tahun 2019 sebesar 3,48 persen, meskipun menurun dari tahun 2018 yang sebesar 3,91 persen, namun pada tahun 2020 pada bulan Agustus TPT di Kabupaten Hulu Sungai Utara meningkat menjadi 4,49 persen. Sedangkan kabupaten dengan TPT terendah adalah Kabupaten Hulu Sungai Selatan yaitu sebesar 2,24 persen di tahun 2020, menurun dari tahun 2019 yang sebesar 2,56 persen.
- Empat kabupaten yaitu Kabupaten Barito Kuala, Hulu Sungai Selatan, Hulu Sungai Tengah, dan Balangan mencatatkan TPT yang lebih rendah dari rata-rata TPT rata-rata wilayah Rawa Batang Banyu dan TPT Kalimantan Selatan. Sedangkan Kabupaten Banjar, Tapin, Hulu Sungai Tengah, Hulu Sungai Utara, dan Tabalong tercatat TPT nya lebih tinggi dari rata-rata wilayah Rawa Batang Banyu.





Keterangan : — — — Rata-rata Kawasan Rawa Batang Banyu Tahun 2019
— — — Rata-rata Kawasan Rawa Batang Banyu Tahun 2020
 (Agustus)

Gambar 5.9. Tingkat Pengangguran Terbuka Kabupaten/Kota di Kawasan Rawa Batang Banyu, Provinsi Kalimantan Selatan, dan Rata-Rata Kawasan Rawa Batang Banyu Tahun 2018-2020 (%)

4. Indeks Pembangunan Manusia (IPM)

- Rata-rata IPM wilayah di Kawasan Rawa Batang Banyu tahun 2019 sebesar 68,86 meningkat dibandingkan tahun 2018 yang sebesar 68,36. Namun, rata-rata IPM wilayah ini masih lebih rendah dibandingkan dengan IPM Kalimantan Selatan, dimana IPM Kalimantan Selatan tahun 2019 sebesar 70,72.
- Dari delapan kabupaten di Kawasan Rawa Batang Banyu ini, Kabupaten Tabalong mencatatkan IPM tertinggi dibanding kabupaten lain, dimana di tahun 2019 IPMnya sebesar 71,78, meningkat dibandingkan tahun 2018 yang sebesar 71,14. IPM Kabupaten Tabalong bahkan lebih tinggi dibandingkan dengan IPM Kalimantan Selatan. Sedangkan IPM terendah di wilayah ini tercatat di Kabupaten Hulu Sungai Utara yaitu sebesar 65,49 di tahun 2019.
- Namun demikian, secara keseluruhan IPM di delapan kabupaten di Kawasan Rawa Batang Banyu mengalami peningkatan di tahun 2019 dibandingkan dengan tahun 2018.



Keterangan :
— Rata-rata Kawasan Rawa Batang Banyu Tahun 2019
— Rata-rata Kawasan Rawa Batang Banyu Tahun 2020

Gambar 5.10. Indeks Pembangunan Manusia Kabupaten/Kota di Kawasan Rawa Batang Banyu, Provinsi Kalimantan Selatan, dan Rata-Rata Kawasan Rawa Batang Banyu Tahun 2018 – 2020 (%)

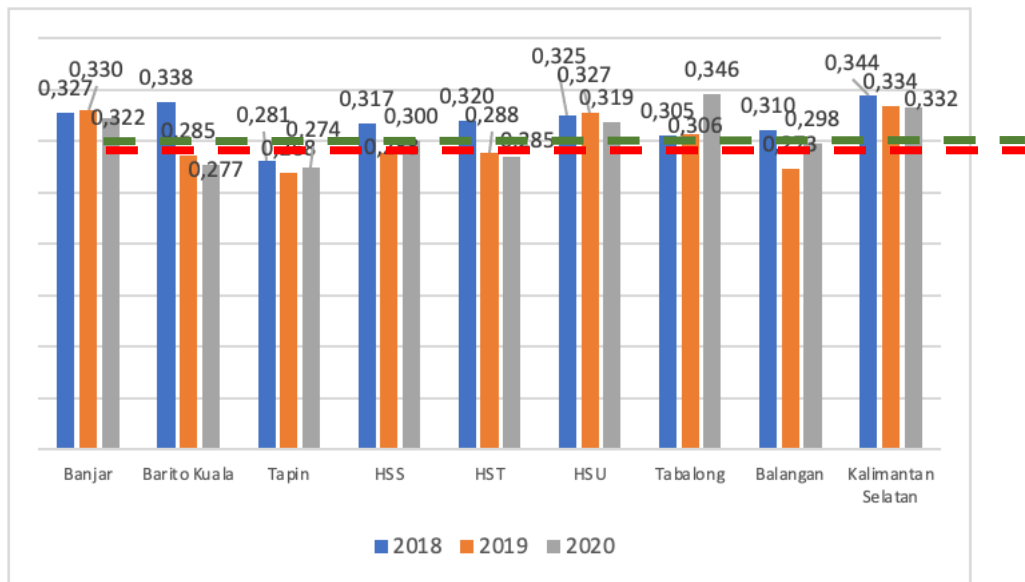
5. Gini Rasio

- Rata-rata Gini Rasio wilayah di Kawasan Rawa Batang Banyu tahun 2020 sebesar 0,302 meningkat dibandingkan tahun 2019 sebesar 0,296, dan menurun dibandingkan tahun 2018 yang sebesar 0,315. Namun, rata-rata Gini Rasio wilayah ini masih lebih rendah dibandingkan dengan Gini Rasio Kalimantan Selatan, dimana Gini Rasio Kalimantan Selatan tahun 2020 sebesar 0,332 dan tahun 2019 sebesar 0,334.
- Dari delapan kabupaten di Kawasan Rawa Batang Banyu ini, Kabupaten Tabalong mencatatkan Gini Rasio tertinggi dibanding kabupaten lain, dimana di tahun 2020 Gini Rasionya sebesar 0,346, meningkat dibandingkan tahun



2019 yang sebesar 0,306. Sedangkan Gini Rasio terendah di wilayah ini tercatat di Kabupaten Tapin yaitu sebesar 0,274 di tahun 2020.

- Namun demikian, dari delapan kabupaten di Kawasan Rawa Batang Banyu, empat kabupaten mengalami penurunan Gini Rasio di tahun 2020, dan empat kabupaten meningkat di tahun 2020 dibandingkan dengan tahun 2019.



Keterangan :
— — — Rata-rata Kawasan Rawa Batang Banyu Tahun 2019
— — — Rata-rata Kawasan Rawa Batang Banyu Tahun 2020

Gambar 5.11. Gini Rasio Kabupaten/Kota di Kawasan Rawa Batang Banyu, Provinsi Kalimantan Selatan, dan Rata-Rata Kawasan Rawa Batang Banyu Tahun 2018 – 2020

5.2.3. KAWASAN PENDUKUNG SEKITAR IKN

Wilayah pengembangan meliputi 2 (dua) Kota yaitu 6 (enam) Kabupaten, yaitu Kabupaten Tapin, Hulu Sungai Selatan, Hulu Sungai Tengah, Hulu Sungai Utara, Balangan, dan Tabalong.

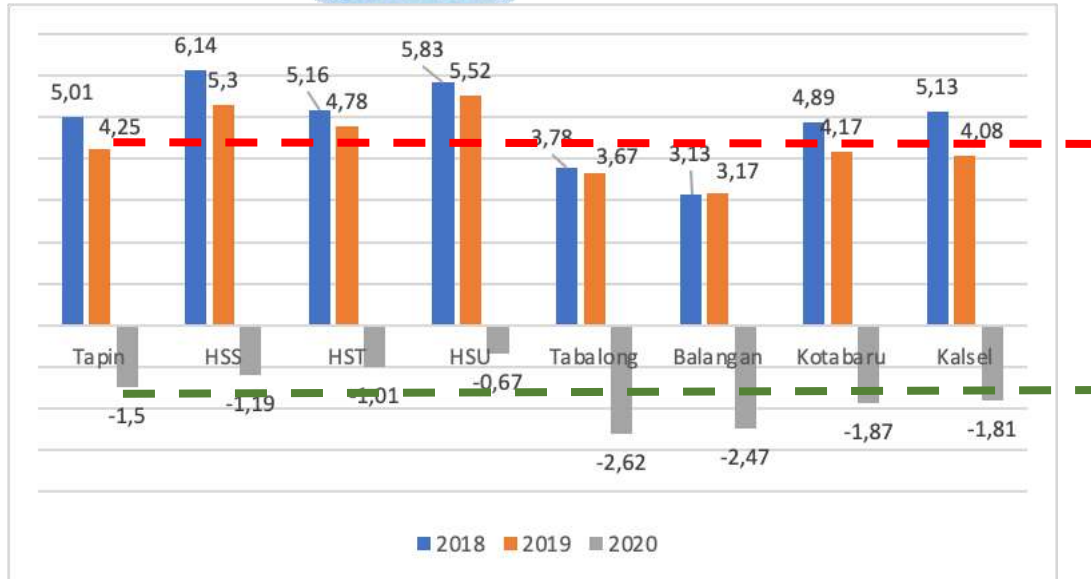


Kondisi Umum Saat ini

Kondisi umum wilayah yang termasuk Kawasan Pendukung Sekitar IKN saat ini dilihat dari 4 (empat) indikator makro, yaitu pertumbuhan ekonomi, angka kemiskinan, Tingkat Pengangguran Terbuka (TPT), dan Indeks Pembangunan Manusia (IPM) dapat diuraikan sebagai berikut.

1. Pertumbuhan Ekonomi

- Pertumbuhan ekonomi rata-rata wilayah di Kawasan Pendukung Sekitar IKN tahun 2019 sebesar 4,41 persen, menurun jika dibandingkan dengan rata-rata tahun 2018 yang sebesar 4,85 persen. Jika dibandingkan dengan pertumbuhan ekonomi Kalimantan Selatan tahun 2019 yang sebesar 4,08 persen, rata-rata pertumbuhan ekonomi wilayah di Kawasan Pendukung Sekitar IKN lebih tinggi. Sementara pertumbuhan ekonomi tahun 2020 rata-rata Kawasan Pendukung Sekitar IKN sebesar -1,62 persen atau lebih tinggi dibandingkan pertumbuhan ekonomi Kalimantan Selatan tahun 2020 (-1,81 persen).
- Namun demikian pertumbuhan ekonomi empat kabupaten di wilayah ini di tahun 2019 lebih rendah dari Kalimantan Selatan yaitu Kabupaten Tapin, Balangan, Tabalong, dan Kotabaru dan 3 (tiga) kabupaten di tahun 2020 lebih tinggi dari Kalimantan Selatan, yaitu Kabupaten Hulu Sungai Selatan, Hulu Sungai Tengah, dan Hulu Sungai Utara.
- Pertumbuhan ekonomi Kabupaten Hulu Sungai Utara masih tertinggi di tahun 2020 dibandingkan kabupaten/kota lainnya di wilayah ini, yaitu -0,67persen dan di tahun 2019, 5,52 persen, dan terendah adalah Kabupaten Balangan yaitu 3,17 persen pada tahun 2019 Kabupaten Tabalong pada tahun 2020 yaitu -2,62 persen.



Keterangan :
 - - - - Rata-rata Kawasan Pendukung Sekitar IKN Tahun 2019
 - - - - Rata-rata Kawasan Pendukung Sekitar IKN Tahun 2020

Gambar 5.12. Pertumbuhan Ekonomi Kabupaten di Kawasan Pendukung Sekitar IKN, Provinsi Kalimantan Selatan, dan Rata-Rata Kawasan Pendukung Sekitar IKN Tahun 2018 – 2020 (%)

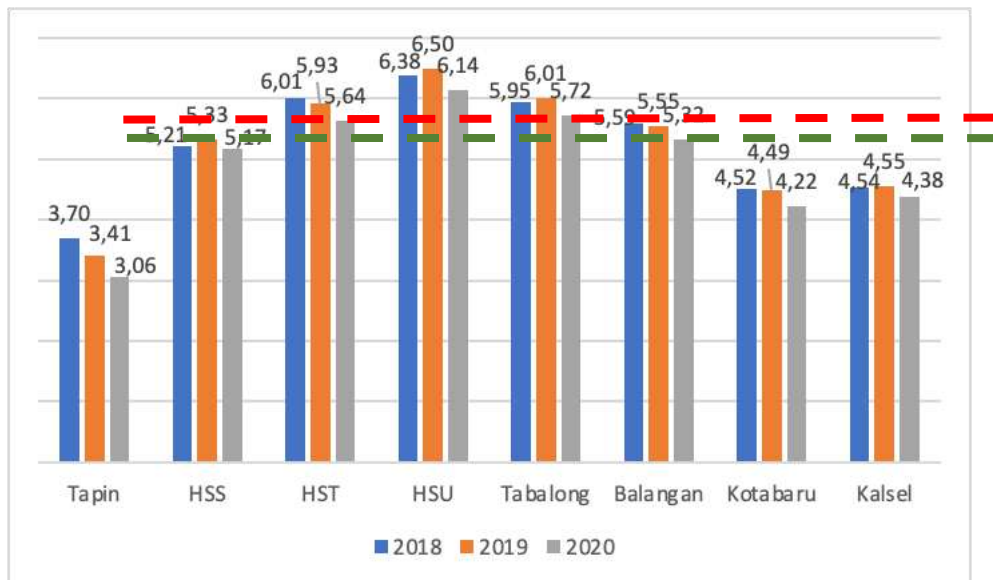
2. Angka Kemiskinan

- Rata-rata angka kemiskinan wilayah di Kawasan Pendukung Sekitar IKN termasuk cukup tinggi di Kalimantan Selatan. Tahun 2019, rata-rata angka kemiskinannya sebesar 5,32 persen, kemudian menurun di tahun 2020 menjadi 5,04 persen. Angka ini lebih tinggi dibandingkan Kalimantan Selatan dimana angka kemiskinan Kalimantan Selatan tahun 2019 sebesar 4,55 persen dan tahun 2020(Maret) sebesar 4,38 persen.
- Dari tujuh kabupaten di Kawasan Pendukung Sekitar IKN, tercatat angka kemiskinan tertinggi adalah di Kabupaten Hulu Sungai Utara, dimana di tahun 2018 sebesar 6,38 persen meningkat pada tahun 2019 menjadi 6,50 persen, dan pada Maret 2020 menurun menjadi 6,14 persen, namun masih tertinggi dibandingkan kabupaten lainnya.



Angka ini lebih tinggi jika dibandingkan angka kemiskinan rata-rata wilayah ini dan angka kemiskinan Kalimantan Selatan. Kabupaten Hulu Sungai Selatan, Hulu Sungai Tengah, Tabalong, dan Balangan juga mencatat angka kemiskinan lebih tinggi dibandingkan rata-rata tingkat kemiskinan di Kawasan Rawa Batang Banyu Tahun 2019 dan 2020.

- Namun demikian, angka kemiskinan semua kabupaten/kota di wilayah ini di tahun 2020 mengalami penurunan pada Maret tahun 2020.



Keterangan : - - - Rata-rata Kawasan Pendukung Sekitar IKN Tahun 2019
- - - Rata-rata Kawasan Pendukung Sekitar IKN Tahun 2020

Gambar 5.13. Angka Kemiskinan Kabupaten di Kawasan Pendukung Sekitar IKN, Provinsi Kalimantan Selatan, dan Rata-Rata Kawasan Pendukung Sekitar IKN Tahun 2018 - 2020 (%)

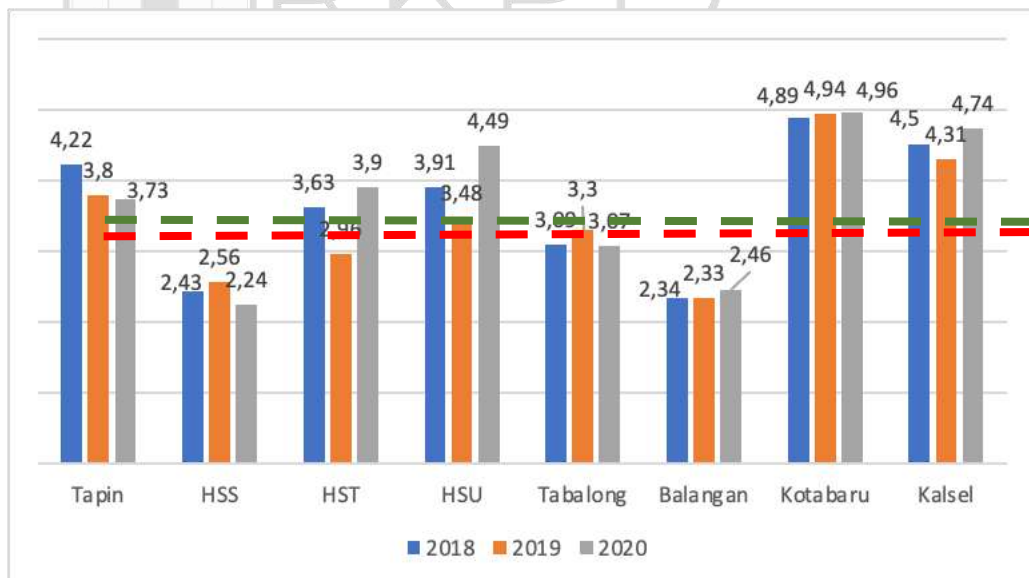
3. Tingkat Pengangguran Terbuka (TPT)

- Tingkat Pengangguran Terbuka (TPT) wilayah di Kawasan Pendukung Sekitar IKN, rata-rata lebih rendah dibandingkan dengan TPT Kalimantan Selatan. Pada tahun 2020, rata-rata TPT wilayah di Kawasan Pendukung



Sekitar IKN sebesar 3,55 persen, lebih rendah dibandingkan Kalimantan Selatan yang sebesar 4,74 persen. Meskipun demikian, rata-rata TPT pada Agustus tahun 2020 mengalami peningkatan dibandingkan tahun 2019, yaitu sebesar 3,34 persen menjadi 3,55 persen.

- TPT tertinggi di wilayah ini adalah Kabupaten Kotabaru dimana di tahun 2019 sebesar 4,94 persen, meningkat dari tahun 2018 yang sebesar 4,89 persen, dan pada tahun 2020 pada bulan Agustus TPT di Kabupaten Kotabaru meningkat menjadi 4,96 persen. Sedangkan kabupaten dengan TPT terendah adalah Kabupaten Hulu Sungai Selatan yaitu sebesar 2,24 persen di tahun 2020, menurun dari tahun 2019 yang sebesar 2,56 persen.
- Dua kabupaten yaitu Kabupaten Hulu Sungai Selatan dan Balangan mencatatkan TPT yang lebih rendah dari rata-rata TPT rata-rata Pendukung Sekitar IKN dan TPT Kalimantan Selatan. Sedangkan Kabupaten Tapin, Hulu Sungai Tengah, Hulu Sungai Utara, dan Balangan tercatat TPT nya lebih tinggi dari rata-rata wilayah Pendukung Sekitar IKN.



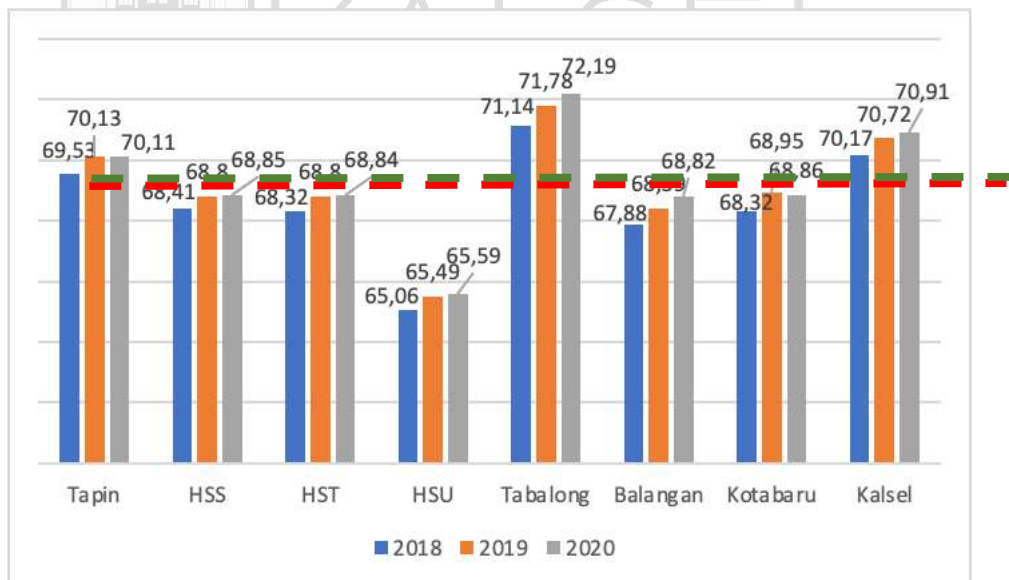
Keterangan :
— — — Rata-rata Kawasan Pendukung Sekitar IKN Tahun 2019
— — — Rata-rata Kawasan Pendukung Sekitar IKN Tahun 2020

Gambar 5.14. Tingkat Pengangguran Terbuka Kabupaten di Kawasan Pendukung Sekitar IKN, Provinsi Kalimantan Selatan, dan Rata-Rata Kawasan Pendukung Sekitar IKN Tahun 2018 - 2020 (%)



4. Indeks Pembangunan Manusia (IPM)

- Rata-rata IPM wilayah di Kawasan Pendukung Sekitar IKN tahun 2019 sebesar 69,04 meningkat dibandingkan tahun 2018 yang sebesar 68,90. Namun, rata-rata IPM wilayah ini masih lebih rendah dibandingkan dengan IPM Kalimantan Selatan, dimana IPM Kalimantan Selatan tahun 2019 sebesar 70,72.
- Dari tujuh kabupaten di Kawasan Pendukung Sekitar IKN ini, Kabupaten Tabalong mencatatkan IPM tertinggi dibanding kabupaten lain, dimana di tahun 2019 IPMnya sebesar 71,78, meningkat dibandingkan tahun 2018 yang sebesar 71,14. IPM Kabupaten Tabalong bahkan lebih tinggi dibandingkan dengan IPM Kalimantan Selatan. Sedangkan IPM terendah di wilayah ini tercatat di Kabupaten Hulu Sungai Utara yaitu sebesar 65,49 di tahun 2019.
- Namun demikian, secara keseluruhan IPM di tujuh kabupaten di Kawasan Pendukung Sekitar IKN mengalami peningkatan di tahun 2019 dibandingkan dengan tahun 2018.



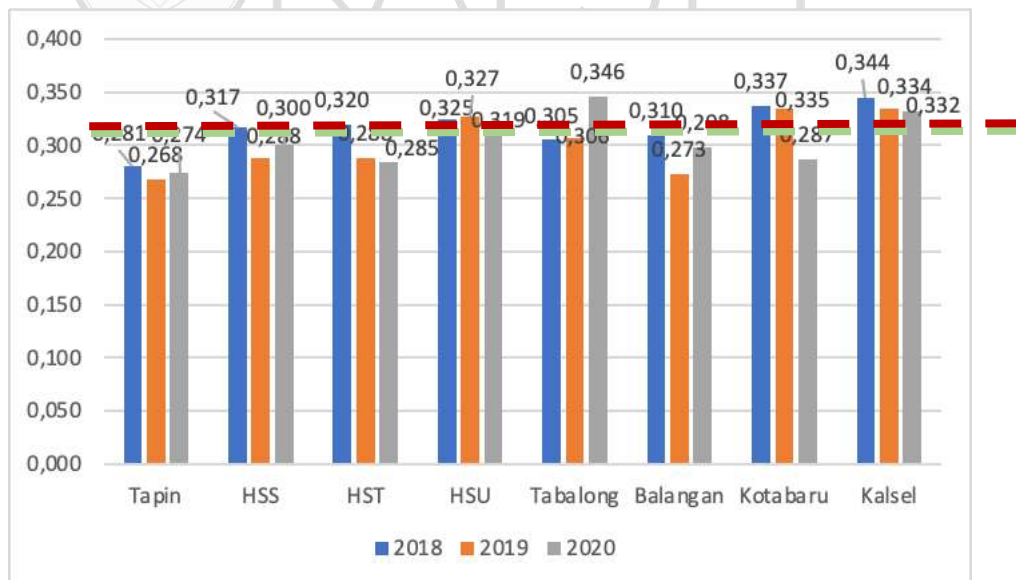
Keterangan : — — — Rata-rata Kawasan Pendukung Sekitar IKN Tahun 2019
— — — Rata-rata Kawasan Pendukung Sekitar IKN Tahun 2020

Gambar 5.15. Indeks Pembangunan Manusia Kabupaten di Kawasan Pendukung Sekitar IKN, Provinsi Kalimantan Selatan, dan Rata-Rata Kawasan Pendukung Sekitar IKN Tahun 2018 - 2020



5. Gini Rasio

- Rata-rata Gini Rasio wilayah di Kawasan Pendukung Sekitar IKN tahun 2020 sebesar 0,300 meningkat dibandingkan tahun 2019 sebesar 0,298, dan menurun dibandingkan tahun 2018 yang sebesar 0,313, . Namun, rata-rata Gini Rasio wilayah ini masih lebih rendah dibandingkan dengan Gini Rasio Kalimantan Selatan, dimana Gini Rasio Kalimantan Selatan tahun 2020 sebesar 0,332 dan tahun 2019 sebesar 0,334.
- Dari tujuh kabupaten di Kawasan Pendukung Sekitar IKN ini, Kabupaten Tabalong mencatatkan Gini Rasio tertinggi dibanding kabupaten lain, dimana di tahun 2020 Gini Rasionya sebesar 0,346, meningkat dibandingkan tahun 2019 yang sebesar 0,306. Sedangkan Gini Rasio terendah di wilayah ini tercatat di Kabupaten Hulu Sungai Tengah yaitu sebesar 0,285 di tahun 2020.
- Namun demikian, dari tujuh kabupaten di Kawasan Pendukung Sekitar IKN, tiga kabupaten mengalami penurunan Gini Rasio di tahun 2020, dan empat kabupaten meningkat di tahun 2020 dibandingkan dengan tahun 2019.



Keterangan : — — — Rata-rata Kawasan Pendukung Sekitar IKN Tahun 2019
— — — Rata-rata Kawasan Pendukung Sekitar IKN Tahun 2020



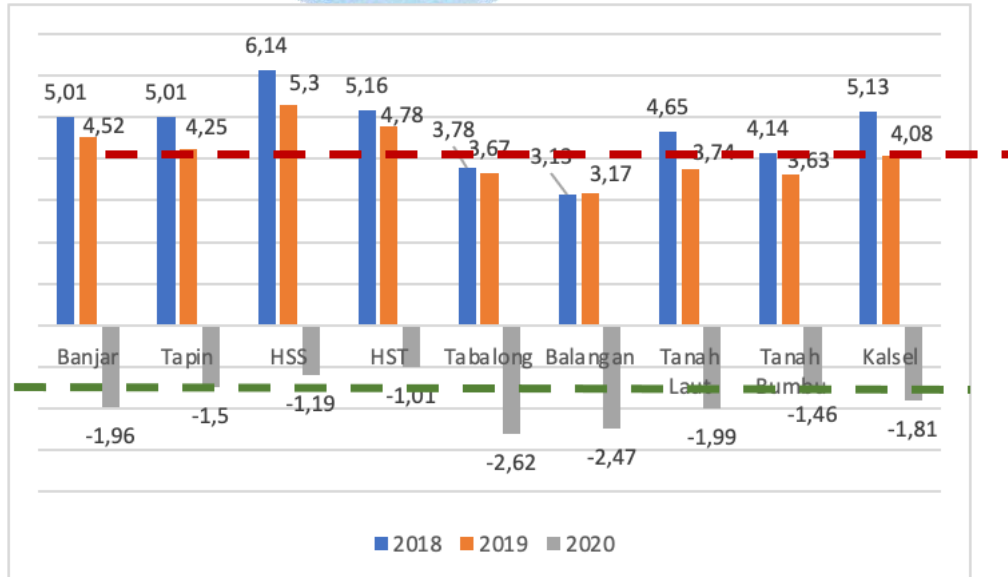
Gambar 5.16. Gini Rasio Kabupaten di Kawasan Pendukung Sekitar IKN, Provinsi Kalimantan Selatan, dan Rata-Rata Kawasan Pendukung Sekitar IKN Tahun 2019 – 2020

5.2.4. KAWASAN PEGUNUNGAN MERATUS

Kondisi umum wilayah yang termasuk Kawasan Pegunungan Meratus saat ini dilihat dari 4 (empat) indikator makro, yaitu pertumbuhan ekonomi, angka kemiskinan, Tingkat Pengangguran Terbuka (TPT), dan Indeks Pembangunan Manusia (IPM) dapat diuraikan sebagai berikut.

1. Pertumbuhan Ekonomi

- Pertumbuhan ekonomi rata-rata wilayah di Kawasan Pegunungan Meratus tahun 2019 sebesar 4,13 persen, menurun jika dibandingkan dengan rata-rata tahun 2018 yang sebesar 4,63 persen. Jika dibandingkan dengan pertumbuhan ekonomi Kalimantan Selatan tahun 2019 yang sebesar 4,08 persen, rata-rata pertumbuhan ekonomi wilayah di Kawasan Pegunungan Meratus lebih tinggi. Sementara pertumbuhan ekonomi tahun 2020 rata-rata Kawasan Pegunungan Meratus sebesar -1,78 persen atau lebih tinggi dibandingkan pertumbuhan ekonomi Kalimantan Selatan tahun 2020 (-1,81 persen).
- Namun demikian pertumbuhan ekonomi empat kabupaten di wilayah ini di tahun 2019 lebih rendah dari Kalimantan Selatan yaitu Kabupaten Balangan, Tabalong, Tanah Laut dan Kotabaru dan 4 (empat) kabupaten di tahun 2020 lebih tinggi dari Kalimantan Selatan, yaitu Kabupaten Tapin, Hulu Sungai Selatan, Hulu Sungai Tengah, dan Tanah Bumbu.
- Pertumbuhan ekonomi Kabupaten Hulu Sungai Tengah tertinggi di tahun 2020 dibandingkan kabupaten/kota lainnya di wilayah ini, yaitu -1,01persen dan tertinggi di tahun 2019 adalah Kabupaten Hulu Sungai Selatan, yaitu 5,30 persen, dan terendah adalah Kabupaten Balangan yaitu 3,17 persen pada tahun 2019, dan Kabupaten Tabalong pada tahun 2020 yaitu -2,62 persen.



Keterangan :
— — — Rata-rata Kawasan Pegunungan Meratus Tahun 2019
— — — Rata-rata Kawasan Pegunungan Meratus Tahun 2020

Gambar 5.17. Pertumbuhan Ekonomi Kabupaten di Kawasan Pegunungan Meratus, Provinsi Kalimantan Selatan, dan Rata-Rata Kawasan Pegunungan Meratus Tahun 2018 𠄎 2020

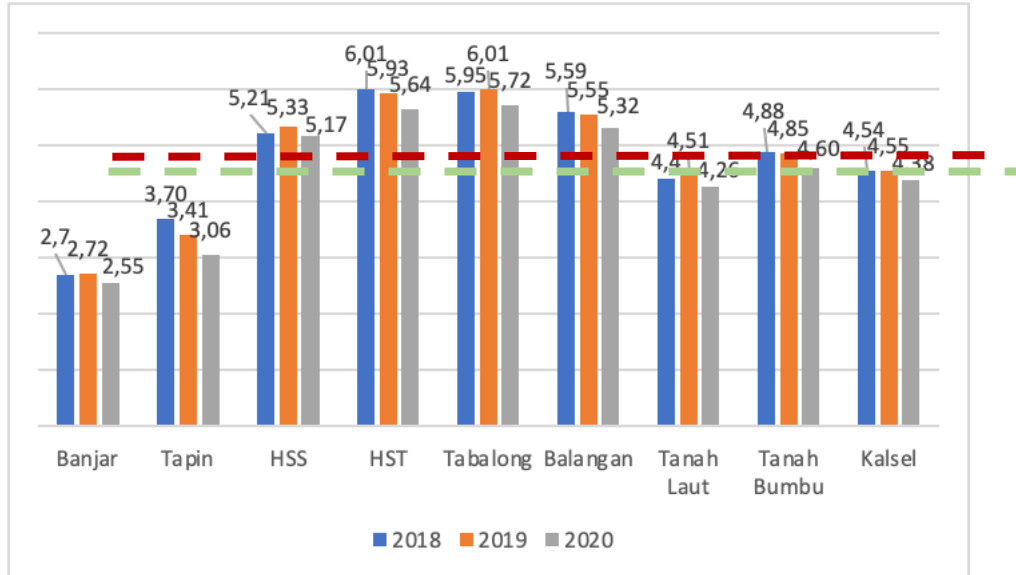
2. Angka Kemiskinan

- Rata-rata angka kemiskinan wilayah di Kawasan Pegunungan Meratus termasuk cukup tinggi di Kalimantan Selatan. Tahun 2019, rata-rata angka kemiskinannya sebesar 4,79 persen, kemudian menurun di tahun 2020 menjadi 4,54 persen. Angka ini lebih tinggi dibandingkan Kalimantan Selatan dimana angka kemiskinan Kalimantan Selatan tahun 2019 sebesar 4,55 persen dan tahun 2020 (Maret) sebesar 4,38 persen.
- Dari delapan kabupaten di Kawasan Pegunungan Meratus, tercatat angka kemiskinan tertinggi adalah di Kabupaten Tabalong, dimana di tahun 2018 sebesar 5,95 persen meningkat pada tahun 2019 menjadi 6,01 persen, dan pada Maret 2020 menurun menjadi 5,72 persen, namun masih tertinggi dibandingkan kabupaten lainnya. Angka ini lebih tinggi jika dibandingkan angka kemiskinan rata-rata wilayah ini dan angka kemiskinan Kalimantan Selatan. Kabupaten Hulu Sungai Selatan, Hulu Sungai Tengah, Balangan, dan Tanah Bumbu juga



mencatat angka kemiskinan lebih tinggi dibandingkan rata-rata tingkat kemiskinan di Kawasan Pegunungan Meratus Tahun 2019 dan 2020.

- Namun demikian, angka kemiskinan semua kabupaten/kota di wilayah ini di tahun 2020 mengalami penurunan pada Maret tahun 2020.



Keterangan : Rata-rata Kawasan Pegunungan Meratus Tahun 2019
 Rata-rata Kawasan Pegunungan Meratus Tahun 2020

Gambar 5.18. Tingkat Kemiskinan Kabupaten di Kawasan Pegunungan Meratus, Provinsi Kalimantan Selatan, dan Rata-Rata Kawasan Pegunungan Meratus Tahun 2018- 2020

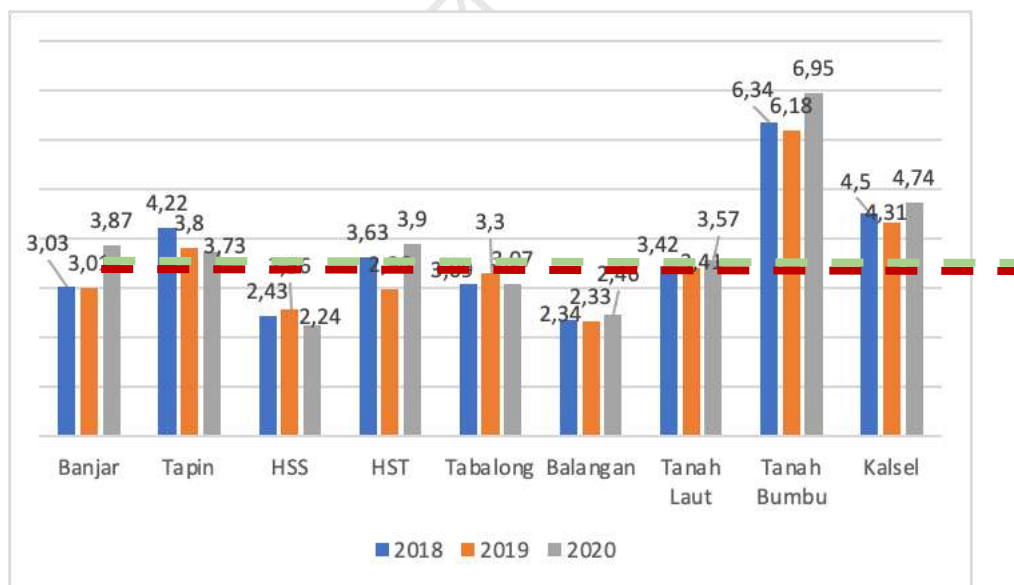
3. Tingkat Pengangguran Terbuka (TPT)

- Tingkat Pengangguran Terbuka (TPT) wilayah di Kawasan Pegunungan Meratus, rata-rata lebih rendah dibandingkan dengan TPT Kalimantan Selatan. Pada tahun 2020, rata-rata TPT wilayah di Kawasan Pendukung Sekitar IKN sebesar 3,72 persen, lebih rendah dibandingkan Kalimantan Selatan yang sebesar 4,74 persen. Meskipun demikian, rata-rata TPT pada Agustus tahun 2020 mengalami peningkatan dibandingkan tahun 2019, yaitu sebesar 3,44 persen menjadi 3,72 persen.
- TPT tertinggi di wilayah ini adalah Kabupaten Tanah Bumbu dimana di tahun 2019 sebesar 6,18 persen, menurun dari tahun 2018 yang sebesar 6,34 persen, dan



pada tahun bulan Agustus 2020 TPT di Kabupaten Tanah Bumbu meningkat menjadi 6,95 persen. Sedangkan kabupaten dengan TPT terendah adalah Kabupaten Hulu Sungai Selatan yaitu sebesar 2,24 persen di tahun 2020, menurun dari tahun 2019 yang sebesar 2,56 persen.

- Dua kabupaten yaitu Kabupaten Hulu Sungai Selatan dan Balangan mencatatkan TPT yang lebih rendah dari rata-rata TPT rata-rata Pendukung Sekitar IKN dan TPT Kalimantan Selatan. Sedangkan Kabupaten Tapin, Hulu Sungai Tengah, Hulu Sungai Utara, dan Balangan tercatat TPT nya lebih tinggi dari rata-rata wilayah Pendukung Sekitar IKN.



Keterangan :
 - - - - - Rata-rata Kawasan Pegunungan Meratus Tahun 2019
 - - - - - Rata-rata Kawasan Pegunungan Meratus Tahun 2020

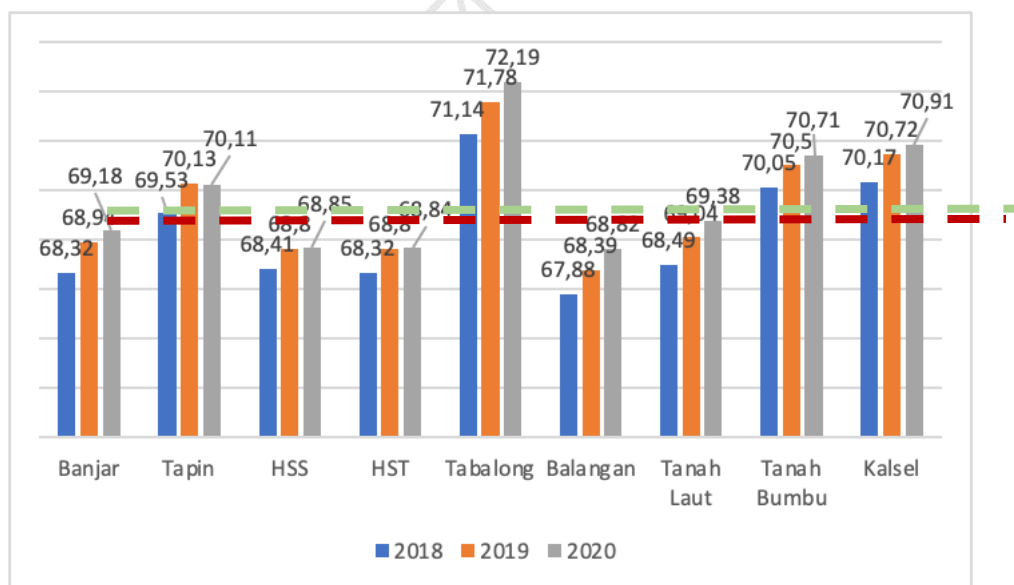
Gambar 5.19. Tingkat Pengangguran Terbuka Kabupaten di Kawasan Pegunungan Meratus, Provinsi Kalimantan Selatan, dan Rata-Rata Kawasan Pegunungan Meratus Tahun 2018 𠄎 2020

4. Indeks Pembangunan Manusia (IPM)

- Rata-rata IPM wilayah di Kawasan Pegunungan Meratus tahun 2019 sebesar 69,55 meningkat dibandingkan tahun 2018 yang sebesar 69,02. Namun, rata-rata IPM wilayah ini masih lebih rendah dibandingkan dengan IPM Kalimantan Selatan, dimana IPM Kalimantan Selatan tahun 2019 sebesar 70,72.



- Dari delapan kabupaten di Kawasan Pegunungan Meratus ini, Kabupaten Tabalong mencatatkan IPM tertinggi dibanding kabupaten lain, dimana di tahun 2019 IPMnya sebesar 71,78, meningkat dibandingkan tahun 2018 yang sebesar 71,14. IPM Kabupaten Tabalong bahkan lebih tinggi dibandingkan dengan IPM Kalimantan Selatan. Sedangkan IPM terendah di wilayah ini tercatat di Kabupaten Balangan yaitu sebesar 67,88 di tahun 2019.
- Namun demikian, secara keseluruhan IPM di delapan kabupaten di Kawasan Pegunungan Meratus mengalami peningkatan di tahun 2019 dibandingkan dengan tahun 2018



Keterangan :
— — — Rata-rata Kawasan Pegunungan Meratus Tahun 2019
— — — Rata-rata Kawasan Pegunungan Meratus Tahun 2020

Gambar 5.20. Indeks Pembangunan Manusia Kabupaten di Kawasan Pegunungan Meratus, Provinsi Kalimantan Selatan, dan Rata-Rata Kawasan Pegunungan Meratus Tahun 2018– 2020

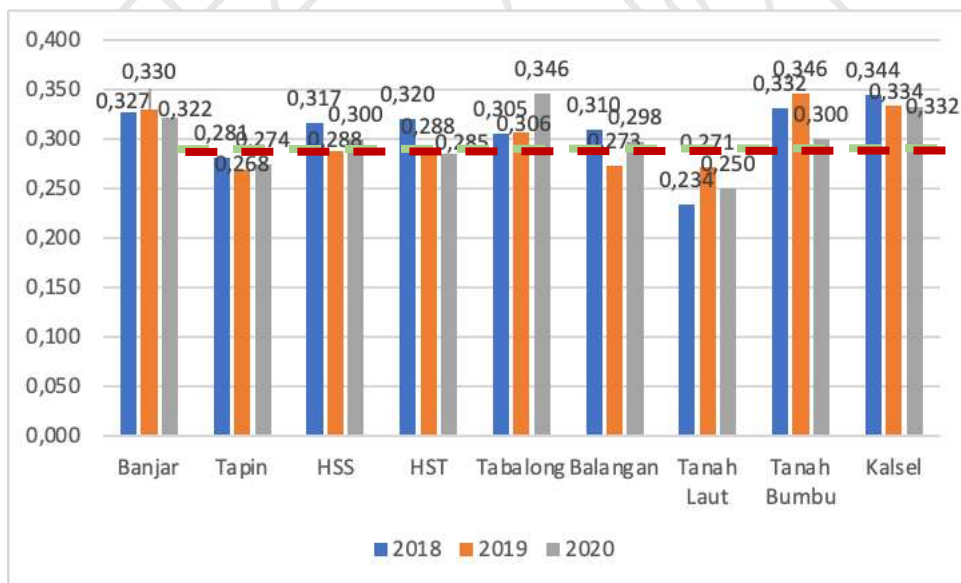
5. Gini Rasio

- Rata-rata Gini Rasio wilayah di Kawasan Pegunungan Meratus tahun 2020 sebesar 0,297 meningkat dibandingkan tahun 2019 sebesar 0,296, dan menurun dibandingkan tahun 2018 yang sebesar 0,303, . Namun, rata-rata Gini Rasio wilayah ini masih lebih rendah



dibandingkan dengan Gini Rasio Kalimantan Selatan, dimana Gini Rasio Kalimantan Selatan tahun 2020 sebesar 0,332 dan tahun 2019 sebesar 0,334.

- Dari delapan kabupaten di Kawasan Pegunungan Meratus ini, Kabupaten Tabalong mencatatkan Gini Rasio tertinggi dibanding kabupaten lain, dimana di tahun 2020 Gini Rasionya sebesar 0,346, meningkat dibandingkan tahun 2019 yang sebesar 0,306. Sedangkan Gini Rasio terendah di wilayah ini tercatat di Kabupaten Tanah Laut yaitu sebesar 0,250 di tahun 2020.
- Namun demikian, dari delapan kabupaten di Kawasan Pegunungan Meratus, tiga kabupaten mengalami penurunan Gini Rasio di tahun 2020, dan lima kabupaten meningkat di tahun 2020 dibandingkan dengan tahun 2019.



Keterangan : — — — Rata-rata Kawasan Pegunungan Meratus Tahun 2019

— — — Rata-rata Kawasan Pegunungan Meratus Tahun 2020

Gambar 5.21. Gini Rasio Kabupaten di Kawasan Pegunungan Meratus, Provinsi Kalimantan Selatan, dan Rata-Rata Kawasan Pegunungan Meratus Tahun 2018–2020



5.2.5. KAWASAN PEREKONOMIAN (KAWASAN INDUSTRI DAN KEK)

1. Proyek Strategis Nasional Kawasan Industri Batulicin

Kawasan ini merupakan Proyek Strategis Nasional yang ditetapkan berdasarkan Peraturan Presiden Nomor 3 Tahun 2016. Kawasan ini terdiri dari 2 blok. Blok 1 seluas 950 Ha yang berlokasi di Desa Mekarsari Kecamatan Karang Bintang dan Desa Sarigadung Kecamatan Simpang Empat. Blok 2 seluas 1.700 Ha yang berlokasi di Desa Sungai Dua, Kecamatan Simpang Empat.

Kawasan ini berbasis pada pengembangan industri, perdagangan dan jasa pada komoditas besi baja, batubara, kelapa sawit, karet, kepelabuhanan, maritim yang merupakan bagian dari Kawasan Ekonomi Batulicin – Kotabaru yang meliputi wilayah administrasi pemerintahan Kabupaten Tanah Bumbu.

Pengembangan Kawasan ini bertujuan untuk:

- Mendukung pengembangan industri, perdagangan dan jasa, kepelabuhanan.
- Hilirisasi industri berbasis sektor pertanian, perkebunan dan mineral.
- Mendorong perekonomian dan mengurangi ketimpangan perekonomian di Kalimantan Selatan.

Konsep Pengembangan Kawasan

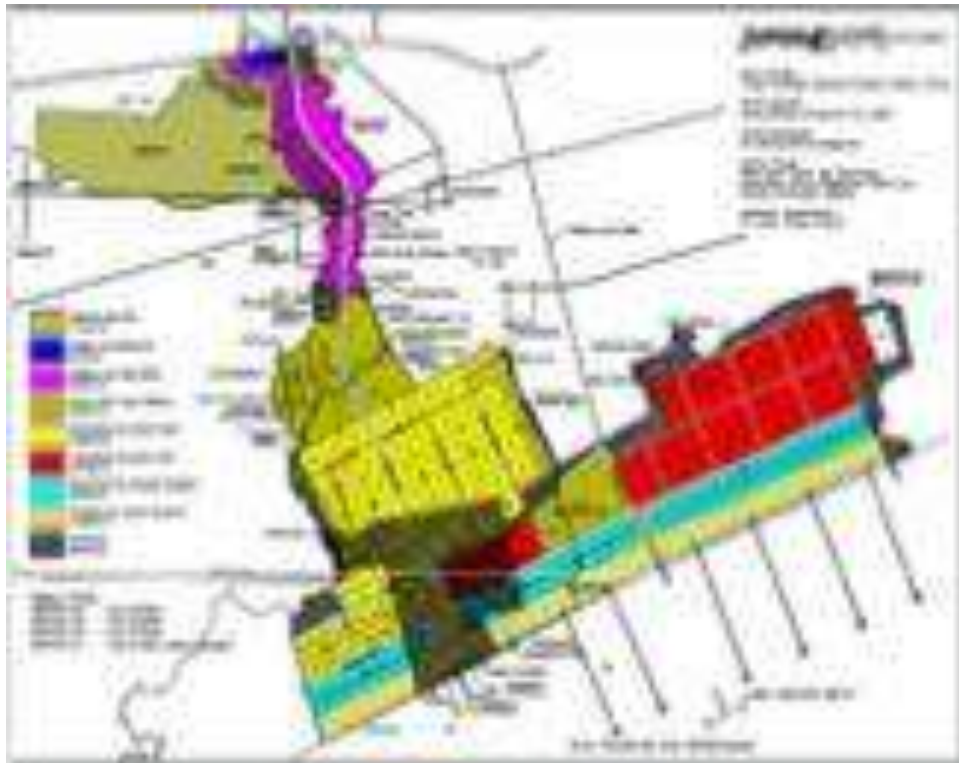
Rencana pengembangan Kawasan Industri Batulicin meliputi:

- Pengembangan Kawasan Industri Blok 1 dan Blok 2.
- Pelabuhan Terpadu Batulicin.
- Proyek Refinery Olein dan Bio Diesel
- Proyek Pengerukan Alur (Dredging)
- Conveyor Belt (7 Km)
- Powerplant 2x100 Mw (100 Ha)
- Proyek Gedung Kantor Jhonlin Group

2. Prosyek Straegis Nasional Kawasan Industri Jorong

Merupakan kawasan industri dengan luas sekitar ± 1.087 Ha, kawasan Industri seluas 968 Ha dan kawasan Pelabuhan 120 Ha yang terletak di Desa Swarangan dan Muara Asam-asam, kabupaten jorong, Kabupaten Tanah laut. Kawasan ini berbasis pada pemngembangan industri, perdagangan, jasa pada komoditas besi baja, batubara, kelapa

sawit, industri pengolahan, kepelabuhanan, maritime dan energi yang meliputi wilayah administrasi pemerintahan Kabupaten anah Laut.



Sumber: Buku Infracwil Kawasan 2020

Gambar 5.22. Masterplan Kawasan Industri Jorong

Pengembangan kawasan ini bertujuan untuk:

- Mendukung pengembangan industri, perdagangan dan jasa, kepelabuhanan.
- Hilirisasi industri berbasis sektor pertanian, perkebunan dan mineral.
- Mendorong perekonomian dan mengurangi ketimpangan perekonomian di Kalimantan Selatan.

Saat ini Kawasan Industri Jorong telah mengakomodir 3 anchor tenant dengan output olahan tambang yang di pasarkan ke mancanegara, diantaranya:

- PT. APICAL (member of Asian Agrie Group), pembangunan fasilitas terminal pengumpul minyak



kelapa sawit/Crude Palm Oil (CPO/Bulking Tank Terminal dengan kapasitas daya tamoung 15.000 ton.

- PT. GUNUNG GARUDA (Steel), sudah memiliki lahan dalam kawasan PSN KI Jorong, rencana membuat industri carbonnizer coal, dimana sebelumnya merupakan perencanaan Smelter bijih besi.
- PT. DELTA STEEL, sudah terbangun pabrik yang berada di kawasan PSN KI Jorong untuk pengolahan smelter bijih besi dengan kapasitas 100.000 mT per tahun, namun kondisi sekarang perlu dihidupkan kembali.

a. Kawasan Ekonomi Khusus (KEK) Mekar Putih Kotabaru

Kawasan ini terletak di Pulau Laut kabupaten Kotabaru. Kawasan yang berbasis pada pengembangan industri, perdagangan, jasa pada komoditas besi baja, batubara, semen, kelapasawit, industri pengolahan, kepelabuhanan, maritime yang meliputi Kawasan Industri Tarjun, Pelabuhan Mekar Putih, Pelabuhan Tanjung Pemancingan dan pengembangan kawasan Kota Terpadu mandiri Sengayam yang merupakan bagian dari Kawasan Ekonomi Batulicin-Kotabaru serta berpotensi menjadi Kawasan Ekonomi Khusus (KEK) yang meliputi wilayah administrasi pemerintahan Kabupaten Kotabaru.



Sumber: Buku Infracwil Kawasan 2020

Gambar 5.23. KEK Mekar Putih Kotabaru



Pengembangan kawasan ini bertujuan untuk:

- Mencegah terpusatnya kepadatan penduduk dalam satu wilayah.
- Meningkatkan daya saing wilayah.
- Memperkuat pengembangan sektor industri dan pariwisata.

Konsep pengembangan KEK Mekar Putih memadukan kawasan industri dan pelabuhan skala internasional, menyediakan fasilitas yang lengkap sehingga memudahkan dalam mobilisasi barang baik bahan baku maupun hasil produksi. Desain masterplan dilakukan dengan mempertimbangkan topografi lahan, sehingga penyediaan ruang terbuka hijau (RTH) yang maksimum menciptakan KEK Mekar Putih sebagai kawasan Eco Industrial Park yang ramah lingkungan serta mengedepankan pembangunan berkelanjutan. Fasilitas RTH dapat dimanfaatkan sebagai area rekreasi seperti taman, lapangan golf, hutan kota dan area konservasi yang sinergi dengan kawasan.

b. Kawasan Industri Seradang Tabalong

Kawasan ini merupakan pengembangan kawasan industri yang berlokasi di Kecamatan Haruai dan Kecamatan Upau, Kabupaten Tabalong, kawasan industri ini berjarak ± 25 Km dari pusat ibukota kabupaten, ± 226 Km dari ibukota provinsi Kalimantan Selatan. Dengan luas ± 3.363 Ha, yang meliputi Kecamatan Haruai (desa Seradang dan Bongkang) dan kecamatan Upau (Desa Kinarum, Pangelak dan Kaong)



Sumber: Buku Infracwil Kawasan 2020

Gambar 5.24. Kawasan Industri Seradang Tabalong

Pengembangan kawasan ini bertujuan untuk:

- Mendukung pengembangan industri perdagangan dan jasa
- Hilirisasi industri berbasis sektor pertanian, perkebunan dan mineral.
- Mendorong perekonomian dan mengurangi ketimpangan perekonomian di Kalimantan Selatan.

Potensi sumber daya alam pada kawasan ini meliputi beberapa sektor, antara lain:

- Sektor pertambangan dan industri
- Sektor pertanian, perkebunan, perikanan dan peternakan.



c. Kawasan Industri Mantuil

Kawasan ini merupakan rencana pengembangan kawasan industri yang berlokasi di eks Gunung Meranti, Kelurahan mantuil, Kecamatan Banjarmasin Selatan Kota Banjarmasin. Kawasan ini didukung oleh potensi Banjarmasin yang tinggi pada sektor perdagangan , hotel, restoran, sektor serta keuangan dan jasa perusahaan.



Sumber: Buku Infracwil Kawasan 2020

Gambar 5.25. Kawasan Industri Mantuil

Kawasan ini seluas ± 400 Ha, dan rencana akan dikembangkan sampai ± 1.000 Ha. Rencana kawasan ini terintegrasi dengan pengembangan pelabuhan Induk Trisakti, Pusat Distribusi Regional dan Rencana Pembangunan TNI AL dalam satu hamparan kawasan.



5.3. ARAH KEBIJAKAN PADA KABUPATEN/KOTA TAHUN 2022

5.3.1. INDIKATOR MAKRO KABUPATEN/KOTA

Target pembangunan Provinsi Kalimantan Selatan diukur dengan beberapa indikator kinerja yang pencapaiannya dapat dilakukan sendiri maupun dengan berkolaborasi dan bersinergi dengan kabupaten/kota dan *stakeholder* lainnya, seperti masyarakat dan dunia usaha. Kinerja pelaksanaan pembangunan di Provinsi Kalimantan Selatan selain diukur dengan Indikator Kinerja Utama (IKU) dan Indikator Kinerja Kunci (IKK), juga diukur dengan pencapaian Indikator Kinerja Makro. Target indikator makro yang ditetapkan pada RKPD Tahun 2022 merupakan penjabaran dari RPJMD Tahun 2021-2026, yang terdiri atas Indeks Pembangunan Manusia (IPM), persentase Penduduk Miskin, Tingkat Pengangguran Terbuka (TPT), Indeks Gini, dan Laju Pertumbuhan Ekonomi (LPE).

Dalam mewujudkan sinergi perencanaan provinsi dan kabupaten/kota, maka ditetapkan arahan target indikator kinerja makro Tahun 2022 bagi setiap kabupaten/kota di Provinsi Kalimantan Selatan. Pada Tabel 5.1 menyajikan proyeksi target 5 (lima) indikator makro kabupaten/kota yang mendukung pencapaian target Provinsi Kalimantan Selatan untuk Tahun 2021 dan Tahun 2022. Selanjutnya pada Tabel 5.2 menyajikan proyeksi target indikator komponen pembentuk IPM untuk seluruh kabupaten/kota se-Kalimantan Selatan Tahun 2021 dan Tahun 2022.

Penentuan target tersebut dilakukan melalui komunikasi dan koordinasi antara Bappeda Provinsi Kalimantan Selatan dengan Bappeda seluruh kabupaten/kota. Hal-hal yang menjadi pertimbangan penentuan target antara lain (a) Target indikator kabupaten/kota pada RPJMD Provinsi Tahun 2021-2023, (b) Capaian kinerja indikator kabupaten/kota Tahun 2018 dan 2019 berdasarkan publikasi BPS, dan (c) Target indikator pada RPJMD kabupaten/kota.



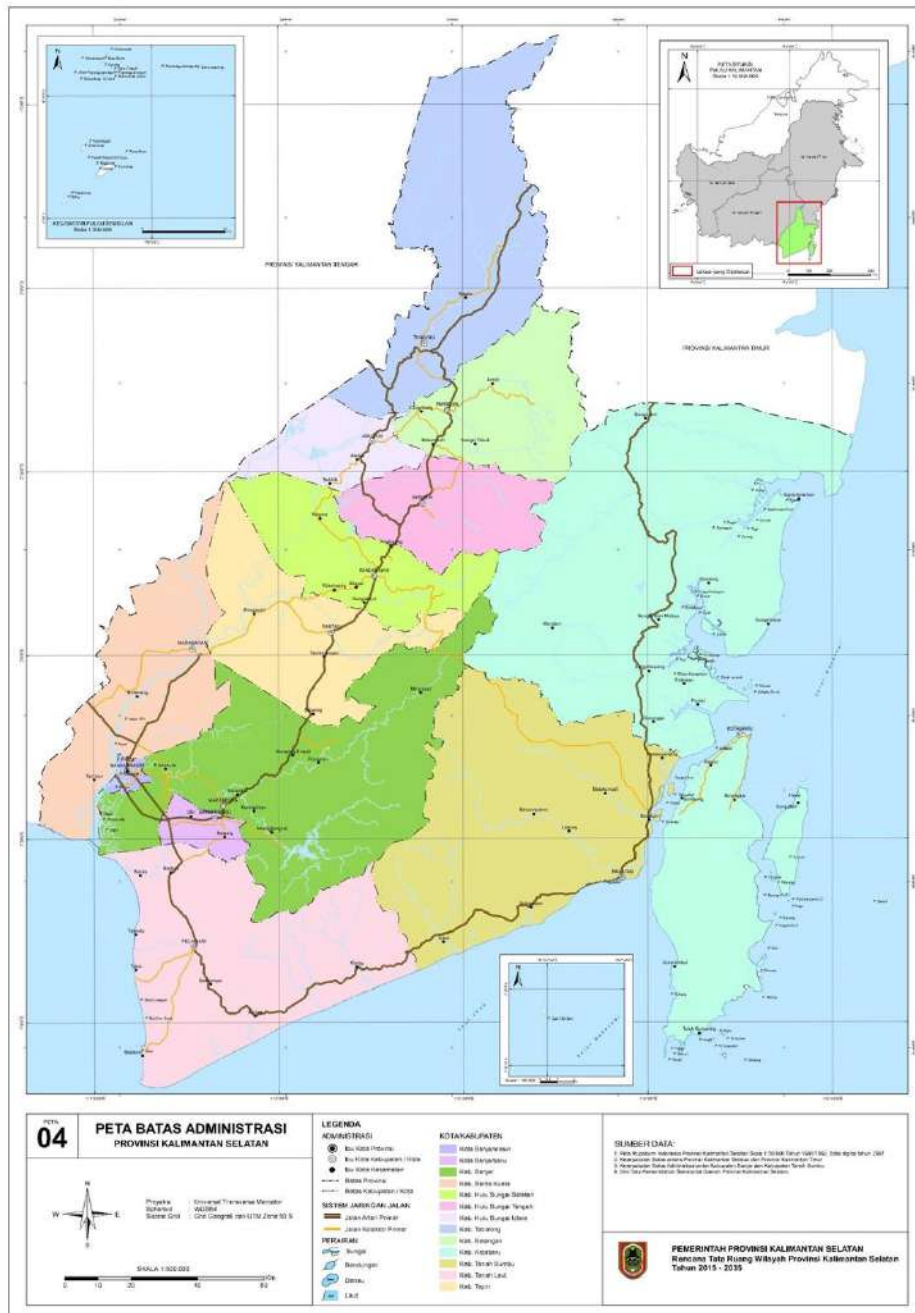
Tabel 2.1. Proyeksi Tahun 2021-2022 Indikator Makro Kabupaten/Kota Se-Kalimantan Selatan

No	Kabupaten/ Kota	IPM		TPT		Tingkat Kemiskinan		Laju Pertumbuhan Ekonomi (%)		IKLH	
		2021	2022	2021	2022	2021	2022	2021	2022	2021	2022
1.	Tanah Laut	69,59	70,0- 70,19	3,55	3,4- 2,8	<u>4,60</u>	4,3- 4,25	2,50	3,7-4,0	71,17	71,27
2.	Kotabaru	68,90	69,1- 69,5	4,94	4,9- 4,8	4,50	4,15	1,3- 1,5	3,9-4,2	74,01	74,10
3.	Banjarnegara	69,88	70,18- 70,33	3,78	3,5- 3,3	3,03	2,83	1,5	2,5-3,0	61,88	62,00
4.	Barito Kuala	66,71	67,11	2,5	2,5	4,5	4,32	1,31	3,88	55,15	57,00
5.	Tapin	70,7- 71,3	71,1- 72,4	3,63- 3,15	3,36- 3,04	2,86- 3,57	3,48- 2,79	1,91	3,0-3,5	67,73	69,20
6.	Hulu Sungai Selatan	69,19	71,02- 71,86	3,31	1,99- 1,75	640	4,8- 4,54	3,52	5,5-5,9	68,41	69,91
7.	Hulu Sungai Tengah	69,27	70,44	3,71	3,5- 3,26	5,5	5,3	4,59- 5,0		69,40	67,00
8.	Hulu Sungai Utara	66,20	66,8- 67,0	4,40	4,36- 4,25	6,2	6,1- 6,05	1,5	4,0		67,50
9.	Tabalong	71,2- 72,6	73,60	3,05- 3,0	4,0- 3,0	5,68	5,65	1,2	2,75- 3,0	71,90	71,94
10.	Tanah Bumbu	71,0- 71,9	71,9- 72,15	6,18- 6,03	6,02- 5,88	4,5- 4,3	4,29- 4,19	0,72- 0,9	2,4- 3,33	75,89	76,49
11.	Balangan	69,02	69,64	2,43	2,3	5,2	5,1	0,5	3,00	69,45	69,50
12.	Kota Banjarmasin	77,19- 77,25	77,49- 77,85	6,62- 6,18	7,26	4,42- 4,39	4,38	2,98- 4,85	4,5-4,7	60,15	61,71
13.	Kota Banjarbaru	79,34	79,22	5,81	5,06	4,0- 4,5	4,3	4,9	4-4,5	62,17	62,67
Kalimantan Selatan		71,27- 71,49		4,56- 5,06		0,330		1,37	2,42		



5.3.2. Arah Kebijakan Perencanaan Pembangunan Provinsi Kalimantan Selatan di Kabupaten/Kota

Arah kebijakan perencanaan pembangunan Provinsi Kalimantan Selatan untuk Kabupaten/Kota dalam RKPD Tahun 2022, antara lain:



Gambar 5.26. Peta Kabupaten/Kota di Provinsi Kalimantan Selatan



1. Prioritas Daerah 1: Hilirisasi Industri, Peningkatan Sektor Pertanian dan Pariwisata

- 1.1 Sub Prioritas 1 Peningkatan Nilai Tambah Hasil Industri dan Pertanian di seluruh Kabupaten/Kota melalui:
 - a. Program penyediaan dan pengembangan sarana pertanian.
 - b. Program penyediaan dan pengembangan prasarana pertanian.
 - c. Program penyuluhan pertanian.
 - d. Program pengelolaan sumber daya ekonomi untuk kedaulatan dan kemandirian pangan.
 - e. Program perencanaan dan pembangunan industri,
 - f. Program pengendalian izin usaha industri
 - g. Program pengelolaan perikanan tangkap.
 - h. Program pengelolaan kelautan pesisir dan pulau-pualu kecil.
 - i. Program pengelolaan perikanan budidaya.
 - j. Program pengelolaan dan pemasaran hasil perikanan
 - k. Program pengelolaan sumber daya air
- 1.2 Sub Prioritas 2 Mendorong Pariwisata dan Pengembangan Geopark di Kabupaten Banjar, Tanah Bumbu, Kotabaru, Tanah Laut dan Kota Banjarbaru melalui:
 - a. Program Peningkatan Daya Tarik Destinasi Pariwisata.
 - b. Program Pemasaran Pariwisata.
 - c. Program konservasi sumberdaya alam hayati dan ekosistemnya.
 - d. Program penataan bangunan dan lingkungannya.
 - e. Program peyelenggaraan jalan.
 - f. Program penyelenggaraan lalu lintas dan angkutan jalan.
- 1.3 Sub Prioritas 3 Peningkatan Jumlah dan Kelas Wira Usaha Baru di seluruh Kabupaten/Kota melalui:
 - a. Program Pemberdayaan Usaha Menengah, Usaha Kecil dan Usaha Mikro (UMKM)
 - b. Program Pengembangan UMKM
 - c. Program Penempatan Tenaga Kerja.
 - d. Program Kapasitas Daya Saing Kepemudaan.
 - e. Program Pendidikan dan Latihan Perkoperasian.
- 1.4 Sub Prioritas 4 Peningkatan Realisasi Investasi yang Berdampak ke Daerah di seluruh Kabupaten/Kota melalui:
 - a. Program Promosi Penanaman Modal.



- b. Program Pengembangan Iklim Penanaman Modal.
- c. Program Pelayanan Penanaman Modal.

2. Prioritas Daerah 2 : Meningkatkan Kualitas dan Daya Saing Sumber Daya Manusia

- 2.1 Sub Prioritas 1 Peningkatan Angka Rata-Rata Lama Sekolah (ARLS) di Kabupaten Tabalong, Balangan, dan Hulu Sungai Utara melalui:
 - a. Program Pengembangan Kurikulum.
 - b. Pengelolaan Pendidikan.
 - c. Program Pembinaan Perpustakaan.
- 2.2 Sub Prioritas 2 Peningkatan Indeks Pembangunan Pemuda di Kabupaten Tabalong, Balangan, dan Hulu Sungai Utara melalui:
 - a. Program Pengembangan Kapasitas Daya Saing Kepemudaan.
 - b. Program Pengembangan Kurikulum
 - c. Program Pelatihan Kerja dan Produktivitas Tenaga Kerja.
 - d. Program Peningkatan Kapasitas Sumber Daya Manusia Kesehatan.
 - e. Program Pemenuhan Hak Anak (PHA).
 - f. Program Pemberdayaan dan Pengawasan Organisasi Kemasyarakatan.
- 2.3 Sub Prioritas 3 Penurunan Penyakit Melalui GERMAS di Kabupaten Tabalong, Balangan, dan Hulu Sungai Utara melalui:
 - a. Program Pemenuhan Upaya Kesehatan Perorangan dan Upaya Kesehatan Masyarakat.
 - b. Program Pemberdayaan Masyarakat Bidang Kesehatan.
 - c. Program Pemberdayaan Lembaga Kemasyarakatan Lembaga Adat dan Masyarakat Hukum Adat.
 - d. Program Pengelolaan Persampahan.
 - e. Program Peningkatan Pendidikan Pelatihan dan Penyuluhan Lingkungan Hidup Untuk Masyarakat.
 - f. Program Peningkatan Diversifikasi Dan Ketahanan Pangan Masyarakat.
 - g. Program Pengembangan Daya Saing Keolahragaan.
- 2.4 Sub Prioritas 4 Pengendalian Prevalensi Stunting di seluruh Kabupaten/Kota melalui:



- a. Program Peningkatan Diversifikasi dan Ketahanan Pangan Masyarakat.
 - b. Program Pengolahan dan Pemasaran Hasil Perikanan.
 - c. Program Pemenuhan Upaya Kesehatan Perorangan dan Upaya Kesehatan Masyarakat.
 - d. Program Perlindungan Khusus Anak.
 - e. Program Pemenuhan Hak Anak (PHA).
 - f. Program Pengarustamaan Gender dan Pemberdayaan Perempuan.
 - g. Program Perlindungan Perempuan.
 - h. Program Peningkatan Kualitas Keluarga.
 - i. Program Pengelolaan dan Pengembangan Sistem Penyediaan Air Minum.
 - j. Program Pengelolaan dan Pengembangan Sistem Air Limbah.
 - k. Program Pengembangan Sistem dan Pengelolaan Persampahan Regional.
 - l. Program Pengelolaan Persampahan.
- 2.5 Sub Prioritas 5 Penurunan Angka Pernikahan Anak di Kabupaten Tabalong, Balangan, dan Hulu Sungai Utara melalui:
- a. Program Pengelolaan Pendidikan.
 - b. Program Pemenuhan Upaya Kesehatan Perorangan dan Upaya Kesehatan Masyarakat.
 - c. Program Peningkatan Kualitas Keluarga.
 - d. Program Perlindungan Khusus Anak.
- 2.6 Sub Prioritas 6 Peningkatan Kualitas Tenaga Kerja di seluruh Kabupaten/Kota melalui:
- a. Program Pelatihan Kerja dan Produktivitas Tenaga Kerja.
 - b. Program Perencanaan Tenaga Kerja.
 - c. Program Penempatan Tenaga Kerja.
 - d. Program Pengelolaan Pendidikan.
 - e. Program Pengembangan Jasa Konstruksi.
 - f. Program Rehabilitasi Sosial
- 2.7 Sub Prioritas 7 Peningkatan Indeks Pembangunan Kebudayaan di Kabupaten Tabalong, Balangan, dan Hulu Sungai Utara melalui:
- a. Program Pengembangan Kebudayaan.
 - b. Program Pengembangan Kesenian Tradisional.
 - c. Program Pembinaan Sejarah.



- d. Program Pelestarian dan Pengelolaan Cagar Budaya.
 - e. Program Pengelolaan Kemuseuman.
- 2.8 Sub Prioritas 8 Prestasi Olahraga di seluruh Kabupaten/Kota melalui:
- a. Program Pengembangan Daya Saing Keolahragaan.
 - b. Program Penataan Pembangunan Gedung Dinas Pekerjaan Umum dan Penataan Ruang.
 - c. Program Pengelolaan Pendidikan.
 - d. Program Rehabilitasi Sosial.

3. Prioritas Daerah 3 : Memperkuat Sarana Prasarana Dasar dan Perekonomian

- 3.1 Sub Prioritas 1 Pengembangan Kawasan Prioritas di seluruh Kabupaten/Kota melalui:
- a. Program Pengelolaan Kelautan, Pesisir dan Pulau-pulau Kecil.
 - b. Program Pengadaan Tanah untuk Kepentingan Umum.
 - c. Program Penyelesaian Ganti Kerugian dan Santunan Tanah untuk Pembangunan.
 - d. Program Penyelenggaraan Penataan Ruang.
 - e. Program Penataan Bangunan dan Lingkungannya.
 - f. Program Peningkatan Kerjasama.
 - g. Program perencanaan dan Pembangunan Industri.
 - h. Program Penataan Bangunan Gedung.
- 3.2 Sub Prioritas 2 Pembangunan Infrastruktur Kewilayahan yang Terintegrasi di seluruh Kabupaten/Kota melalui:
- a. Program Penyelenggaraan Jalan.
 - b. Program Pengembangan Jasa Konstruksi.
 - c. Program Penyelenggaraan Lalu Lintas dan Angkutan Jalan (LLAJ).
 - d. Program Pengelolaan Pelayaran.
 - e. Program Pengelolaan Perkeretaapian.
- 3.3 Sub Prioritas 3 Pemenuhan Pencapaian Infrastruktur Dasar di seluruh Kabupaten/Kota melalui:
- a. Program Pengelolaan dan Pengembangan Sistem Penyediaan Air Minum.
 - b. Program Pengelolaan dan Pengembangan Sistem Air Limbah.
 - c. Program Peningkatan Prasarana , Sarana dan Utilitas Umum(PSU)



- d. Program Pengembangan Perumahan.
- e. Program Kawasan Permukiman.
- f. Program Pengelolaan Sumber Daya Air.
- g. Program Pengelolaan dan Pengembangan Sistem Drainase.
- h. Program Pengembangan Sistem dan Pengelolaan Persampahan Regional.
- i. Program Pengelolaan Aplikasi Informatika.
- j. Program Pengelolaan Persampahan.
- k. Program Pengelolaan Ketenagalistrikan.
- l. Program Pengelolaan Energi Terbarukan.

4. Prioritas Daerah 4: Tata Kelola Pemerintahan yang Baik

4.1 Sub Prioritas 1 Penguatan Reformasi Birokrasi dan Perencanaan Penganggaran yang Responsif Gender di Kabupaten Tabalong dan Balangan melalui:

- a. Program Penunjang Urusan Pemerintahan Daerah Provinsi.
- b. Program Penyelenggaraan Pengawasan.
- c. Program Kepegawaian Daerah.
- d. Program Pengelolaan Pendapatan Daerah.
- e. Program Pengelolaan Keuangan Daerah.
- f. Program Koordinasi dan Sinkronisasi Perencanaan Pembangunan Daerah.
- g. Program Perencanaan, Pengendalian dan Evaluasi Pembangunan Daerah.
- h. Program Kebijakan dan Pelayanan Pengadaan Barang dan Jasa.
- i. Program Fasilitasi dan Koordinasi Hukum.
- j. Program Penataan Organisasi.
- k. Program Pemberdayaan Lembaga Kemasyarakatan, Lembaga Adat dan Masyarakat Hukum Adat.
- l. Program Pengarusutamaan Gender dan Pemberdayaan Perempuan.

4.2 Sub Prioritas 2 Pengembangan Sistem Pemerintahan Berbasis Elektronik (SPBE) di seluruh Kabupaten/Kota melalui:

- a. Program Program Pengelolaan Aplikasi Informatika.
- b. Program Penyelenggaraan Statistik Sektoral.



c. Program Penyelenggaraan Persandian untuk Pengamanan Informasi.

d. Program Pengelolaan Informasi dan Komunikasi Publik.

4.3 Sub Prioritas 3 Peningkatan Pelayanan Publik di seluruh Kabupaten/Kota melalui:

a. Program Pelayanan Penanaman Modal.

b. Program Pengendalian Pelaksanaan Penanaman Modal.

c. Program Pengelolaan Data dan Sistem Informasi Penanaman Modal.

d. Program Perencanaan, Pengendalian dan Evaluasi Pembangunan Daerah.

e. Program Pengelolaan Informasi dan Komunikasi Publik.

f. Program Pengelolaan Aplikasi Informatika.

g. Program Pengelolaan Pendapatan Daerah.

h. Program Pemenuhan Upaya Kesehatan Perorangan dan Upaya Kesehatan Masyarakat.

4.4 Sub Prioritas 4 Pengembangan Satu Data KalSel di Kabupaten Tabalong dan Balangan melalui:

a. Program Penyelenggaraan Statistik Sektoral.

b. Program Perencanaan, Pengendalian Dan Evaluasi Pembangunan Daerah.

5. Prioritas Daerah 5 : Meningkatkan Kualitas Lingkungan Hidup Dengan Memperkuat Mitigasi Ketahanan Bencana

5.1 Sub Prioritas 1 Pengelolaan Lingkungan Hidup di seluruh Kabupaten/Kota melalui:

a. Program Pengelolaan Hutan.

b. Program Pengelolaan Daerah Aliran Sungai (DAS).

c. Program Pendidikan dan Pelatihan, Pemberdayaan Masyarakat di Bidang Kehutanan.

d. Program Perencanaan Lingkungan Hidup.

e. Program Pengendalian Pencemaran dan/atau Kerusakan Lingkungan Hidup.

f. Program Pengelolaan Keanekaragaman Hayati (Kehati).

g. Program Pembinaan dan Pengawasan Terhadap Izin Lingkungan dan Izin Perlindungan dan Pengelolaan Lingkungan Hidup (PPLH).

h. Program Pengendalian Bahan Berbahaya dan Beracun (B3) dan Limbah bahan Berbahaya dan Beracun (B3).



- i. Program Peningkatan Pendidikan, Pelatihan dan Penyuluhan Lingkungan Hidup untuk Masyarakat.
 - j. Program Penghargaan Lingkungan Hidup untuk Masyarakat.
 - k. Program Pengelolaan Persampahan.
- 5.2 Sub Prioritas 2 Melaksanakan Mitigasi dan Pemulihan Pasca Bencana di seluruh Kabupaten/Kota melalui:
- a. Program Pengembangan Perumahan.
 - b. Program Penanggulangan Bencana.
 - c. Program Pencegahan, Penanggulangan, Penyelamatan Kebakaran dan Penyelamatan Non Kebakaran.
 - d. Program Pengelolaan Sumber Daya Air.
 - e. Program Perencanaan Lingkungan Hidup.
 - f. Program Pengendalian Pencemaran dan/atau Kerusakan Lingkungan Hidup.
 - g. Program Pengelolaan Keanekaragaman hayati (Kehati)
 - h. Program Pembinaan dan Pengawasan terhadap Izin Perlindungan dan Pengelolaan Lingkungan Hidup (PPLH)
 - i. Program Peningkatan Pendidikan, Pelatihan dan Penyuluhan Lingkungan Hidup Untuk Masyarakat.
 - j. Program Penghargaan Lingkungan Hidup Untuk Masyarakat.
 - k. Program Pengelolaan Persampahan.
 - l. Program Pengelolaan Hutan.
 - m. Program Konservasi Sumber Daya Alam Hayati dan Ekosistemnya.
 - n. Program Penanganan Bencana.
 - o. Program Penanganan Kerawanan Pangan.
 - p. Program Pengendalian dan Penanggulangan Bencana Pertanian.
 - q. Program Pemenuhan Upaya Kesehatan Perorangan dan Upaya Kesehatan masyarakat.
 - r. Program Pengembangan Sistem dan Pengelolaan Persampahan Regional.
 - s. Program Pengelolaan dan Pengembangan Sistem Drainase.
 - t. Program Pengelolaan Daerah Aliran Sungai (DAS).
 - u. Program Pengelolaan Aspek Kegeologian.
 - v. Program Penatagunaan Tanah.



6. Prioritas Daerah 6 : Pengembangan Kalsel sebagai Gerbang Food Estate dan Ibu Kota Negara

6.1 Sub Prioritas 1 Membuka Konektivitas menuju food Estate dan Ibu Kota Negara di Kabupaten Tabalong, Balangan, Hulu Sungai Utara, Hulu Sungai Tengah, Hulu Sungai Selatan, dan Tapin melalui:

- a. Program Penyelenggaraan Lalu Lintas dan Angkutan Jalan (LLAJ).
- b. Program Pengelolaan Pelayaran.
- c. Program Pengelolaan Perkeretaapian.
- d. Program Perencanaan dan Pembangunan Industri.
- e. Program Pengadaan Tanah untuk Kepentingan Umum.
- f. Program Penyelenggaraan Jalan.

6.2 Sub Prioritas 2 Mengembangkan Kalsel sebagai Lumbung Pangan IKN di Kabupaten Tabalong, Balangan, Hulu Sungai Selatan, Tapin, Banjar, Batola, Tanah Laut, Tanah Bumbu, Kotabaru, Kota Banjarmasin dan Banjarbaru melalui:

- a. Program Pelatihan Kerja dan Produktivitas Tenaga Kerja.
- b. Program Perencanaan Tenaga Kerja.
- c. Program Penempatan Tenaga Kerja.
- d. Program Pengelolaan Sumber Daya Ekonomi untuk Kedaulatan dan Kemandirian Pangan.
- e. Program Peningkatan Diversifikasi dan Ketahanan Pangan Masyarakat.
- f. Program Penyediaan dan Pengembangan Sarana Pertanian.
- g. Program Penyediaan dan Pengembangan Prasarana Pertanian.
- h. Program Penyuluhan Pertanian.
- i. Program Pengelolaan Perikanan Tangkap.
- j. Program Pengelolaan Perikanan Budidaya.

RENCANA KERJA & PENDANAAN DAERAH 2022





BAB VI

RENCANA KERJA DAN PENDANAAN DAERAH

Rencana program, kegiatan dan sub kegiatan yang menjadi prioritas daerah berpedoman pada RPJPD Provinsi 2005-2025, memperhatikan RPJMN 2020-2024 dan RKP Tahun 2022 karena RPJMD 2021-2026 masih di susun. Selain hal tersebut Penyusunan RKPD 2022 memperhatikan berbagai isu strategis yang berkembang saat ini dan mempertimbangkan aspek-aspek teknokratik (Holistik, Tematik, Integrasi dan Spasial) dan politis yang antara lain memperhatikan pokok-pokok pikiran DPRD, hasil masukan Musyawarah Perencanaan Pembangunan Daerah oleh Pemerintah Pusat, masyarakat, dan masukan dari hasil proses perencanaan secara keseluruhan maka direncanakan program prioritas dan kegiatan prioritas sebagai berikut.

6.1. PRIORITAS DAN SUB PRIORITAS RKPD TAHUN 2022

Bab Rencana Kerja dan Pendanaan Daerah ini mencakup program prioritas dan kegiatan prioritas, indikator kinerja serta pagu pendanaan indikatif Tahun 2022. Sesuai tema RKPD Tahun 2022 “Memantapkan Pemulihan Ekonomi dan Sosial dengan memperhatikan Lingkungan” maka pada Tahun 2022 ditetapkan 6 Prioritas RKPD 2022 dibagi menjadi 24 sub prioritas. Prioritas dan sub prioritas tersebut antara lain:

1. HILIRISASI INDUSTRI, PENINGKATAN SEKTOR PERTANIAN & PARIWISATA
Dengan Sub Prioritas pada RKPD 2022 yaitu:
 - a. Peningkatan Nilai Tambah hasil Industri dan Pertanian
 - b. Mendorong Pariwisata dan Pengembangan Geopark
 - c. Peningkatkan Jumlah dan Kelas Wirausaha baru
 - d. Peningkatan Realisasi Investasi yang berdampak ke Daerah

2. MENINGKATKAN KUALITAS DAN DAYA SAING SUMBER DAYA MANUSIA
Dengan Sub Prioritas pada RKPD 2022 yaitu:



- a. Peningkatan Angka Rata-Rata Lama Sekolah
 - b. Peningkatan Indeks Pembangunan Pemuda
 - c. Penurunan Penyakit Melalui GERMAS
 - d. Pengendalian Prevalensi Stunting
 - e. Penurunan Angka Pernikahan Anak
 - f. Peningkatan Kualitas Tenaga Kerja
 - g. Peningkatan Indeks Pembangunan Kebudayaan
 - h. Peningkatan Prestasi Olahraga
3. **MEMPERKUAT SARANA PRASARANA DASAR DAN PEREKONOMIAN**
Dengan Sub Prioritas pada RKPD 2022 yaitu:
- a. Pengembangan Kawasan Prioritas
 - b. Pembangunan Infrastruktur Kewilayahan yang Terintegrasi
 - c. Pemenuhan Pencapaian Infrastruktur Dasar
4. **TATA KELOLA PEMERINTAHAN YANG BAIK**
Dengan Sub Prioritas pada RKPD 2022 yaitu:
- a. Penguatan Reformasi Birokrasi dan Perencanaan Penganggaran yang Responsif Gender
 - b. Pengembangan Sistem Pemerintahan Berbasis Elektronik (SPBE)
 - c. Peningkatan Pelayanan Publik
 - d. Pengembangan Satu Data Kalsel
5. **MENINGKATKAN KUALITAS LINGKUNGAN HIDUP DENGAN MEMPERKUAT MITIGASI KETAHANAN BENCANA**
Dengan Sub Prioritas pada RKPD 2022 yaitu:
- a. Pengelolaan dan Perlindungan Lingkungan Hidup
 - b. Pelaksanaan Mitigasi dan Pemulihan Pasca Bencana
6. **PENGEMBANGAN KALSEL SEBAGAI GERBANG FOOD ESTATE DAN IBUKOTA NEGARA BARU**
Dengan Sub Prioritas pada RKPD 2022 yaitu:
- a. Membuka Konektivitas Menuju Food Estate dan IKN
 - b. Mengembangkan Kalsel sebagai Lumbung Pangan IKN

Berdasarkan tema, sub tema, prioritas, dan sub prioritas di atas maka ditetapkan program-program prioritas sebagai berikut:



PRIORITAS #1 – HILIRISASI INDUSTRI, PENINGKATAN SEKTOR PERTANIAN & PARIWISATA

1. Sub Prioritas Peningkatan Nilai Tambah hasil Industri dan Pertanian dengan program prioritas sebagai berikut:
 - a. Program Penyediaan Dan Pengembangan Sarana Pertanian
 - b. Program Penyediaan Dan Pengembangan Prasarana Pertanian
 - c. Program Penyuluhan Pertanian
 - d. Program Pengelolaan Sumber Daya Ekonomi Untuk Kedaulatan Dan Kemandirian Pangan
 - e. Program Perencanaan Dan Pembangunan Industri
 - f. Program Pengendalian Izin Usaha Industri
 - g. Program Pengelolaan Perikanan Tangkap
 - h. Program Pengelolaan Kelautan, Pesisir Dan Pulau-Pulau Kecil
 - i. Program Pengelolaan Perikanan Budidaya
 - j. Program Pengolahan Dan Pemasaran Hasil Perikanan
2. Sub Prioritas Mendorong Pariwisata dan Pengembangan Geopark dengan program prioritas sebagai berikut:
 - a. Program Peningkatan Daya Tarik Destinasi Pariwisata
 - b. Program Pemasaran Pariwisata
 - c. Program Konservasi Sumber Daya Alam Hayati Dan Ekosistemnya
 - d. Program Penataan Bangunan dan Lingkungannya
 - e. Program Penyelenggaraan Jalan
 - f. Program Penyelenggaraan Lalu Lintas Dan Angkutan Jalan (LLAJ)
3. Sub Prioritas Peningkatkan Jumlah dan Kelas Wirausaha baru dengan program prioritas sebagai berikut:
 - a. Program Pemberdayaan Usaha Menengah, Usaha Kecil, Dan Usaha Mikro (UMKM)
 - b. Program Pengembangan UMKM
 - c. Program Pengembangan Kapasitas Daya Saing Kepemudaan
 - d. Program Pendidikan dan Latihan Perkoperasian
 - e. Program Penempatan Tenaga Kerja
4. Sub Prioritas Peningkatan Realisasi Investasi yang berdampak ke Daerah dengan program prioritas sebagai berikut:
 - a. Program Promosi Penanaman Modal



- b. Program Pengembangan Iklim Penanaman Modal
- c. Program Pelayanan Penanaman Modal

PRIORITAS #2 – MENINGKATKAN KUALITAS DAN DAYA SAING SUMBER DAYA MANUSIA

1. Sub Prioritas Peningkatan Angka Rata-Rata Lama Sekolah dengan program prioritas sebagai berikut:
 - a. Program Pengembangan Kurikulum
 - b. Program Pengelolaan Pendidikan
 - c. Program Pembinaan Perpustakaan
2. Sub Prioritas Peningkatan Indeks Pembangunan Pemuda dengan program prioritas sebagai berikut:
 - a. Program Pengembangan Kapasitas Daya Saing Kepemudaan
 - b. Program Pengembangan Kurikulum
 - c. Program Pelatihan Kerja Dan Produktivitas Tenaga Kerja
 - d. Program Peningkatan Kapasitas Sumber Daya Manusia Kesehatan
 - e. Program Pemenuhan Hak Anak (Pha)
 - f. Program Pemberdayaan Dan Pengawasan Organisasi Kemasyarakatan
3. Sub Prioritas Penurunan Penyakit Melalui GERMAS dengan program prioritas sebagai berikut:
 - a. Program Pemenuhan Upaya Kesehatan Perorangan Dan Upaya Kesehatan Masyarakat
 - b. Program Pemberdayaan Masyarakat Bidang Kesehatan
 - c. Program Pemberdayaan Lembaga Kemasyarakatan, Lembaga Adat Dan Masyarakat Hukum Adat
 - d. Program Pengelolaan Persampahan
 - e. Program Peningkatan Pendidikan, Pelatihan Dan Penyuluhan Lingkungan Hidup Untuk Masyarakat
 - f. Program Peningkatan Diversifikasi Dan Ketahanan Pangan Masyarakat
 - g. Program Pengembangan Daya Saing Keolahragaan
4. Sub Prioritas Pengendalian Prevalensi Stunting dengan program prioritas sebagai berikut:



- a. Program Peningkatan Diversifikasi Dan Ketahanan Pangan Masyarakat
 - b. Program Pengolahan Dan Pemasaran Hasil Perikanan
 - c. Program Pemenuhan Upaya Kesehatan Perorangan Dan Upaya Kesehatan Masyarakat
 - d. Program Perlindungan Khusus Anak
 - e. Program Pemenuhan Hak Anak (PHA)
 - f. Program Pengarusutamaan Gender Dan Pemberdayaan Perempuan
 - g. Program Perlindungan Perempuan
 - h. Program Peningkatan Kualitas Keluarga
 - i. Program Pengelolaan Dan Pengembangan Sistem Penyediaan Air Minum
 - j. Program Pengelolaan Dan Pengembangan Sistem Air Limbah
 - k. Program Pengembangan Sistem Dan Pengelolaan Persampahan Regional
 - l. Program Pengelolaan Persampahan
5. Sub Prioritas Penurunan Angka Pernikahan Anak dengan program prioritas sebagai berikut:
- a. Program Pengelolaan Pendidikan
 - b. Program Pemenuhan Upaya Kesehatan Perorangan Dan Upaya Kesehatan Masyarakat
 - c. Program Peningkatan Kualitas Keluarga
 - d. Program Perlindungan Khusus Anak
6. Sub Prioritas Peningkatan Kualitas Tenaga Kerja dengan program prioritas sebagai berikut:
- a. Program Pelatihan Kerja Dan Produktivitas Tenaga Kerja
 - b. Pengukuran Perencanaan Tenaga Kerja
 - c. Program Penempatan Tenaga Kerja
 - d. Program Pengelolaan Pendidikan
 - e. Program Pengembangan Jasa Konstruksi
 - f. Program Rehabilitasi Sosial



7. Sub Prioritas Peningkatan Indeks Pembangunan Kebudayaan dengan program prioritas sebagai berikut:
 - a. Program Pengembangan Kebudayaan
 - b. Program Pengembangan Kesenian Tradisional
 - c. Program Pembinaan Sejarah
 - d. Program Pelestarian Dan Pengelolaan Cagar Budaya
 - e. Program Pengelolaan Permuseuman

8. Sub Prioritas Peningkatan Prestasi Olahraga dengan program prioritas sebagai berikut:
 - a. Program Pengembangan Daya Saing Keolahragaan
 - b. Program Penataan Bangunan Gedung
 - c. Program Pengelolaan Pendidikan

PRIORITAS #3 - MEMPERKUAT SARANA PRASARANA DASAR DAN PEREKONOMIAN

1. Sub Prioritas Pengembangan Kawasan Prioritas dengan program prioritas sebagai berikut:
 - a. Program Pengelolaan Kelautan, Pesisir dan Pulau-pulau kecil
 - b. Program Pengadaan Tanah Untuk Kepentingan Umum
 - c. Program Penyelesaian Ganti Kerugian Dan Santunan Tanah Untuk Pembangunan
 - d. Program Penyelenggaraan Penataan Ruang
 - e. Program Penataan Bangunan Dan Lingkungan
 - f. Program Perencanaan dan Pembangunan Industri
 - g. Program Penataan Bangunan Gedung
 - h. Program Peningkatan Kerjasama Desa

2. Sub Prioritas Pembangunan Infrastruktur Kewilayahan yang Terintegrasikan dengan program prioritas sebagai berikut:
 - a. Program Penyelenggaraan Jalan
 - b. Program Pengembangan Jasa Konstruksi
 - c. Program Penyelenggaraan Lalu Lintas Dan Angkutan Jalan (LLAJ)
 - d. Program Pengelolaan Pelayaran



- e. Program Pengelolaan Perkeretaapian
3. Sub Prioritas Pemenuhan Pencapaian Infrastruktur Dasar dengan program prioritas sebagai berikut:
- a. Program Pengelolaan Dan Pengembangan Sistem Penyediaan Air Minum
 - b. Program Pengelolaan Dan Pengembangan Sistem Air Limbah
 - c. Program Peningkatan Prasarana, Sarana Dan Utilitas Umum (PSU)
 - d. Program Pengembangan Perumahan
 - e. Program Kawasan Permukiman
 - f. Program Pengelolaan Sumber Daya Air (SDA)
 - g. Program Pengelolaan dan Pengembangan Sistem Drainase
 - h. Program Pengembangan Sistem Dan Pengelolaan Persampahan Regional
 - i. Program Pengelolaan Aplikasi Informatika
 - j. Program Pengelolaan Persampahan
 - k. Program Pengelolaan Ketenagalistrikan
 - l. Program Pengelolaan Energi Terbarukan

PRIORITAS #4 – TATA KELOLA PEMERINTAHAN YANG BAIK

1. Sub Prioritas Penguatan Reformasi Birokrasi dan Perencanaan Penganggaran yang Responsif Gender dengan program prioritas sebagai berikut:
 - a. Program Penunjang Urusan Pemerintahan Daerah Provinsi
 - b. Program Penyelenggaraan Pengawasan
 - c. Program Kepegawaian Daerah
 - d. Program Pengelolaan Pendapatan Daerah
 - e. Program Pengelolaan Keuangan Daerah
 - f. Program Koordinasi Dan Sinkronisasi Perencanaan Pembangunan Daerah
 - g. Program Perencanaan, Pengendalian Dan Evaluasi Pembangunan Daerah
 - h. Program Kebijakan Dan Pelayanan Pengadaan Barang Dan Jasa



- i. Program Fasilitas Dan Koordinasi Hukum
 - j. Program Penataan Organisasi
 - k. Program Pemberdayaan Lembaga Kemasyarakatan, Lembaga Adat Dan Masyarakat Hukum Adat
 - l. Program Pengarusutamaan Gender Dan Pemberdayaan Perempuan
2. Sub Prioritas Pengembangan Sistem Pemerintahan Berbasis Elektronik (SPBE) dengan program prioritas sebagai berikut:
- a. Program Pengelolaan Aplikasi Informatika
 - b. Program Penyelenggaraan Statistik Sektoral
 - c. Program Penyelenggaraan Persandian Untuk Pengamanan Informasi
 - d. Program Pengelolaan Informasi dan Komunikasi Publik
3. Sub Prioritas Peningkatan Pelayanan Publik dengan program prioritas sebagai berikut:
- a. Program Pelayanan Penanaman Modal
 - b. Program Pengendalian Penanaman Modal
 - c. Program Pengelolaan Data Dan Sistem Informasi Penanaman Modal
 - d. Program Perencanaan, Pengendalian Dan Evaluasi Pembangunan Daerah
 - e. Program Pengelolaan Informasi Dan Komunikasi Publik
 - f. Program Pengelolaan Aplikasi Informatika
 - g. Program Pengelolaan Pendapatan Daerah
 - h. Program Pemenuhan Upaya Kesehatan Perorangan Dan Upaya Kesehatan Masyarakat
4. Sub Prioritas Pengembangan Satu Data Kalsel dengan program prioritas sebagai berikut:
- a. Program Penyelenggaraan Statistik Sektoral
 - b. Program Perencanaan, Pengendalian Dan Evaluasi Pembangunan Daerah



PRIORITAS #5 - MENINGKATKAN KUALITAS LINGKUNGAN HIDUP DENGAN MEMPERKUAT MITIGASI KETAHANAN BENCANA

1. Sub Prioritas Pengelolaan Lingkungan Hidup dengan program prioritas sebagai berikut:
 - a. Program Pengelolaan Hutan
 - b. Program Pengelolaan Daerah Aliran Sungai (DAS)
 - c. Program Pendidikan Dan Pelatihan, Penyuluhan Dan Pemberdayaan Masyarakat Di Bidang Kehutanan
 - d. Program Perencanaan Lingkungan Hidup
 - e. Program Pengendalian Pencemaran Dan/Atau Kerusakan Lingkungan Hidup
 - f. Program Pengelolaan Keanekaragaman Hayati (Kehati)
 - g. Program Pengendalian Bahan Berbahaya Dan Beracun (B3) Dan Limbah Bahan Berbahaya Dan Beracun (Limbah B3)
 - h. Program Pembinaan Dan Pengawasan Terhadap Izin Lingkungan Dan Izin Perlindungan Dan Pengelolaan Lingkungan Hidup (PPLH)
 - i. Program Peningkatan Pendidikan, Pelatihan Dan Penyuluhan Lingkungan Hidup Untuk Masyarakat
 - j. Program Penghargaan Lingkungan Hidup Untuk Masyarakat
 - k. Program Pengelolaan Persampahan
2. Sub Prioritas Pelaksanaan Mitigasi dan Pemulihan Pasca Bencana dengan program prioritas sebagai berikut:
 - a. Program Pengembangan Perumahan
 - b. Program Penanggulangan Bencana
 - c. Program Pencegahan, Penanggulangan, Penyelamatan Kebakaran Dan Penyelamatan Non Kebakaran
 - d. Program Pengelolaan Sumber Daya Air (SDA)
 - e. Program Perencanaan Lingkungan Hidup
 - f. Program Pengendalian Pencemaran Dan/Atau Kerusakan Lingkungan Hidup
 - g. Program Pengelolaan Keanekaragaman Hayati (Kehati)



- h. Program Pembinaan Dan Pengawasan Terhadap Izin Lingkungan Dan Izin Perlindungan Dan Pengelolaan Lingkungan Hidup (PPLH)
- i. Program Peningkatan Pendidikan, Pelatihan Dan Penyuluhan Lingkungan Hidup Untuk Masyarakat
- j. Program Penghargaan Lingkungan Hidup Untuk Masyarakat
- k. Program Pengelolaan Persampahan
- l. Program Pengelolaan Hutan
- m. Program Konservasi Sumber Daya Alam Hayati Dan Ekosistemnya
- n. Program Penanganan Bencana
- o. Program Penanganan Kerawanan Pangan
- p. Program Pengendalian Dan Penanggulangan Bencana Pertanian
- q. Program Pemenuhan Upaya Kesehatan Perorangan Dan Upaya Kesehatan Masyarakat
- r. Program Pengembangan Sistem Dan Pengelolaan Persampahan Regional
- s. Program Pengelolaan Dan Pengembangan Sistem Drainase
- t. Program Pengelolaan Daerah Aliran Sungai (DAS)
- u. Program Pengelolaan Aspek Kegeologian
- v. Program Penatagunaan Tanah

PRIORITAS #6 - PENGEMBANGAN KALSEL SEBAGAI GERBANG FOOD ESTATE DAN IBUKOTA NEGARA

- 1. Sub Prioritas Membuka Konektivitas Menuju Food Estate dan IKN dengan program prioritas sebagai berikut:
 - a. Program Perencanaan Dan Pembangunan Industri
 - b. Program Pengadaan Tanah Untuk Kepentingan Umum
 - c. Program Penyelenggaraan Jalan
 - d. Program Penyelenggaraan Lalu Lintas Dan Angkutan Jalan (LLAJ)
 - e. Program Pengelolaan Pelayaran
 - f. Program Pengelolaan Perkeretaapian



2. Sub Prioritas Mengembangkan Kalsel sebagai Lumbung Pangan IKN dengan program prioritas sebagai berikut:
 - a. Program Pelatihan Kerja Dan Produktivitas Tenaga Kerja
 - b. Program Perencanaan Tenaga Kerja
 - c. Program Penempatan Tenaga Kerja
 - d. Program Pengelolaan Sumber Daya Ekonomi Untuk Kedaulatan Dan Kemandirian Pangan
 - e. Program Peningkatan Diversifikasi Dan Ketahanan Pangan Masyarakat
 - f. Program Penyediaan Dan Pengembangan Sarana Pertanian
 - g. Program Penyediaan Dan Pengembangan Prasarana Pertanian
 - h. Program Penyuluhan Pertanian
 - i. Program Pengelolaan Perikanan Tangkap
 - j. Program Pengelolaan Perikanan Budidaya





TEMA / SUB TEMA / PRIORITAS / SUB PRIORITAS / PROGRAM PRIORITAS / PENDANAAN			PAGU INDIKATIF 2022	
MEMANTAPKAN PEMULIHAN EKONOMI DAN SOSIAL DENGAN MEMPERHATIKAN LINGKUNGAN				
#01	HILIRISASI INDUSTRI, PENINGKATAN SEKTOR PERTANIAN & PARIWISATA			628.143.281.174
01.01	Peningkatan Nilai Tambah hasil Industri dan Pertanian	PROGRAM PENYEDIAAN DAN PENGEMBANGAN SARANA PERTANIAN	65.065.803.780	
		PROGRAM PENYEDIAAN DAN PENGEMBANGAN PRASARANA PERTANIAN	11.075.485.103	
		PROGRAM PENYULUHAN PERTANIAN	8.778.815.300	
		PROGRAM PENGELOLAAN SUMBER DAYA EKONOMI UNTUK KEDAULATAN DAN KEMANDIRIAN PANGAN	1.013.489.100	
		PROGRAM PERENCANAAN DAN PEMBANGUNAN INDUSTRI	18.614.721.850	
		PROGRAM PENGENDALIAN IZIN USAHA INDUSTRI	2.000.000.000	
		PROGRAM PENGELOLAAN PERIKANAN TANGKAP	8.088.787.141	
		PROGRAM PENGELOLAAN KELAUTAN, PESISIR DAN PULAU-PULAU KECIL	3.660.000.000	
		PROGRAM PENGELOLAAN PERIKANAN BUDIDAYA	5.976.904.100	
		PROGRAM PENGOLAHAN DAN PEMASARAN HASIL PERIKANAN	2.361.849.300	
	01.02	Mendorong Pariwisata dan Pengembangan Geopark	PROGRAM PENINGKATAN DAYA TARIK DESTINASI PARIWISATA	8.417.982.100
			PROGRAM PEMASARAN PARIWISATA	9.758.219.600
			PROGRAM KONSERVASI SUMBER DAYA ALAM HAYATI DAN EKOSISTEMNYA	7.300.447.800
			PROGRAM PENATAAN BANGUNAN DAN LINGKUNGANNYA	21.646.130.000
			PROGRAM PENYELENGGARAAN JALAN	407.670.000.000
			PROGRAM PENYELENGGARAAN LALU LINTAS DAN ANGKUTAN JALAN (LLAJ)	11.302.046.500
	01.03	Peningkatkan Jumlah dan Kelas Wirausaha baru	PROGRAM PEMBERDAYAAN USAHA MENENGAH, USAHA KECIL, DAN USAHA MIKRO (UMKM)	7.349.302.000
			PROGRAM PENGEMBANGAN UMKM	4.502.968.500
			PROGRAM PENGEMBANGAN KAPASITAS DAYA SAING KEPEMUDAAN	12.921.688.300



TEMA / SUB TEMA / PRIORITAS / SUB PRIORITAS / PROGRAM PRIORITAS / PENDANAAN				PAGU INDIKATIF 2022
			PROGRAM PENDIDIKAN DAN LATIHAN PERKOPERASIAN	589.950.000
			PROGRAM PENEMPATAN TENAGA KERJA	3.117.290.700
	01.04	Peningkatan Realisasi Investasi yang berdampak ke Daerah	PROGRAM PROMOSI PENANAMAN MODAL	2.150.400.000
			PROGRAM PENGEMBANGAN IKLIM PENANAMAN MODAL	1.533.000.000
			PROGRAM PELAYANAN PENANAMAN MODAL	3.248.000.000
#02	MENINGKATKAN KUALITAS DAN DAYA SAING SUMBER DAYA MANUSIA			2.138.087.499.673
	02.01	Peningkatan Angka Rata-Rata Lama Sekolah	PROGRAM PENGEMBANGAN KURIKULUM	1.451.020.000
			PROGRAM PENGELOLAAN PENDIDIKAN	320.110.437.046
			PROGRAM PEMBINAAN PERPUSTAKAAN	7.162.080.700
	02.02	Peningkatan Indeks Pembangunan Pemuda	PROGRAM PENGEMBANGAN KAPASITAS DAYA SAING KEPEMUDAAN	12.921.688.300
			PROGRAM PENGEMBANGAN KURIKULUM	1.451.020.000
			PROGRAM PELATIHAN KERJA DAN PRODUKTIVITAS TENAGA KERJA	8.669.699.800
			PROGRAM PENINGKATAN KAPASITAS SUMBER DAYA MANUSIA KESEHATAN	44.027.265.782
			PROGRAM PEMENUHAN HAK ANAK (PHA)	928.689.850
			PROGRAM PEMBERDAYAAN DAN PENGAWASAN ORGANISASI KEMASYARAKATAN	2.650.000.000
	02.03	Penurunan Penyakit Melalui GERMAS	PROGRAM PEMENUHAN UPAYA KESEHATAN PERORANGAN DAN UPAYA KESEHATAN MASYARAKAT	136.365.304.293
			PROGRAM PEMBERDAYAAN MASYARAKAT BIDANG KESEHATAN	3.177.577.300
			PROGRAM PEMBERDAYAAN LEMBAGA KEMASYARAKATAN, LEMBAGA ADAT DAN MASYARAKAT HUKUM ADAT	6.925.836.800
			PROGRAM PENGELOLAAN PERSAMPAHAN	8.429.373.700
			PROGRAM PENINGKATAN PENDIDIKAN, PELATIHAN DAN PENYULUHAN LINGKUNGAN HIDUP UNTUK MASYARAKAT	2.000.000.000
			PROGRAM PENINGKATAN DIVERSIFIKASI DAN KETAHANAN PANGAN MASYARAKAT	4.517.600.000



TEMA / SUB TEMA / PRIORITAS / SUB PRIORITAS / PROGRAM PRIORITAS / PENDANAAN			PAGU INDIKATIF 2022
		PROGRAM PENGEMBANGAN DAYA SAING KEOLAHRAGAAN	65.060.000.000
02.04	Pengendalian Prevalensi Stunting	PROGRAM PENINGKATAN DIVERSIFIKASI DAN KETAHANAN PANGAN MASYARAKAT	4.517.600.000
		PROGRAM PENGOLAHAN DAN PEMASARAN HASIL PERIKANAN	2.361.849.300
		PROGRAM PEMENUHAN UPAYA KESEHATAN PERORANGAN DAN UPAYA KESEHATAN MASYARAKAT	136.365.304.293
		PROGRAM PERLINDUNGAN KHUSUS ANAK	695.000.000
		PROGRAM PEMENUHAN HAK ANAK (PHA)	928.689.850
		PROGRAM PENGARUSUTAMAAN GENDER DAN PEMBERDAYAAN PEREMPUAN	1.040.000.000
		PROGRAM PERLINDUNGAN PEREMPUAN	519.285.800
		PROGRAM PENINGKATAN KUALITAS KELUARGA	900.000.000
		PROGRAM PENGELOLAAN DAN PENGEMBANGAN SISTEM PENYEDIAAN AIR MINUM	8.478.309.000
		PROGRAM PENGELOLAAN DAN PENGEMBANGAN SISTEM AIR LIMBAH	4.191.207.000
		PROGRAM PENGEMBANGAN SISTEM DAN PENGELOLAAN PERSAMPAHAN REGIONAL	1.141.955.000
		PROGRAM PENGELOLAAN PERSAMPAHAN	8.429.373.700
		02.05	Penurunan Angka Pernikahan Anak
PROGRAM PEMENUHAN UPAYA KESEHATAN PERORANGAN DAN UPAYA KESEHATAN MASYARAKAT	136.365.304.293		
PROGRAM PENINGKATAN KUALITAS KELUARGA	900.000.000		
PROGRAM PERLINDUNGAN KHUSUS ANAK	695.000.000		
02.06	Peningkatan Kualitas Tenaga Kerja	PROGRAM PELATIHAN KERJA DAN PRODUKTIVITAS TENAGA KERJA	8.669.699.800
		PROGRAM PERENCANAAN TENAGA KERJA	475.000.200
		PROGRAM PENEMPATAN TENAGA KERJA	3.117.290.700
		PROGRAM PENGELOLAAN PENDIDIKAN	320.110.437.046



TEMA / SUB TEMA / PRIORITAS / SUB PRIORITAS / PROGRAM PRIORITAS / PENDANAAN				PAGU INDIKATIF 2022
			PROGRAM PENGEMBANGAN JASA KONSTRUKSI	3.899.955.000
			PROGRAM REHABILITASI SOSIAL	34.588.248.966
	02.07	Peningkatan Indeks Pembangunan Kebudayaan	PROGRAM PENGEMBANGAN KEBUDAYAAN	4.568.480.320
			PROGRAM PENGEMBANGAN KESENIAN TRADISIONAL	221.311.000
			PROGRAM PEMBINAAN SEJARAH	1.501.370.000
			PROGRAM PELESTARIAN DAN PENGELOLAAN CAGAR BUDAYA	1.563.479.000
			PROGRAM PENGELOLAAN PERMUSEUMAN	2.808.808.576
	02.08	Peningkatan Prestasi Olahraga	PROGRAM PENGEMBANGAN DAYA SAING KEOLAHRAGAAN	65.060.000.000
			PROGRAM PENATAAN BANGUNAN GEDUNG	83.317.824.200
			PROGRAM PENGELOLAAN PENDIDIKAN	320.110.437.046
			PROGRAM REHABILITASI SOSIAL	34.588.248.966
#03	MEMPERKUAT SARANA PRASARANA DASAR DAN PEREKONOMIAN			802.465.859.572
	03.01	Pengembangan Kawasan Prioritas	PROGRAM PENGELOLAAN KELAUTAN, PESISIR DAN PULAU-PULAU KECIL	3.660.000.000
			PROGRAM PENGADAAN TANAH UNTUK KEPENTINGAN UMUM	1.049.230.000
			PROGRAM PENYELESAIAN GANTI KERUGIAN DAN SANTUNAN TANAH UNTUK PEMBANGUNAN	74.839.370.000
			PROGRAM PENYELENGGARAAN PENATAAN RUANG	12.519.952.500
			PROGRAM PENATAAN BANGUNAN DAN LINGKUNGANNYA	21.646.130.000
			PROGRAM PERENCANAAN DAN PEMBANGUNAN INDUSTRI	18.614.721.850
			PROGRAM PENATAAN BANGUNAN GEDUNG	83.317.824.200
			PROGRAM PENINGKATAN KERJASAMA DESA	1.910.407.750
	03.02	Pembangunan Infrastruktur	PROGRAM PENYELENGGARAAN JALAN	407.670.000.000



TEMA / SUB TEMA / PRIORITAS / SUB PRIORITAS / PROGRAM PRIORITAS / PENDANAAN			PAGU INDIKATIF 2022	
03.03	Kewilayahan yang Terintegrasi	PROGRAM PENGEMBANGAN JASA KONSTRUKSI	3.899.955.000	
		PROGRAM PENYELENGGARAAN LALU LINTAS DAN ANGKUTAN JALAN (LLAJ)	11.302.046.500	
		PROGRAM PENGELOLAAN PELAYARAN	2.875.160.700	
		PROGRAM PENGELOLAAN PERKERETAAPIAN	551.480.000	
	Pemenuhan Pencapaian Infrastruktur Dasar	PROGRAM PENGELOLAAN DAN PENGEMBANGAN SISTEM PENYEDIAAN AIR MINUM	8.478.309.000	
		PROGRAM PENGELOLAAN DAN PENGEMBANGAN SISTEM AIR LIMBAH	4.191.207.000	
		PROGRAM PENINGKATAN PRASARANA, SARANA DAN UTILITAS UMUM (PSU)	9.405.000.000	
		PROGRAM PENGEMBANGAN PERUMAHAN	10.800.000.000	
		PROGRAM KAWASAN PERMUKIMAN	26.557.305.000	
		PROGRAM PENGELOLAAN SUMBER DAYA AIR (SDA)	77.030.000.000	
		PROGRAM PENGELOLAAN DAN PENGEMBANGAN SISTEM DRAINASE	4.889.485.000	
		PROGRAM PENGEMBANGAN SISTEM DAN PENGELOLAAN PERSAMPAHAN REGIONAL	1.141.955.000	
		PROGRAM PENGELOLAAN APLIKASI INFORMATIKA	3.524.522.372	
		PROGRAM PENGELOLAAN PERSAMPAHAN	8.429.373.700	
		PROGRAM PENGELOLAAN KETENAGALISTRIKAN	3.682.954.000	
		PROGRAM PENGELOLAAN ENERGI TERBARUKAN	479.470.000	
	#04	TATA KELOLA PEMERINTAHAN YANG BAIK		4.504.818.627.924
	04.01	Penguatan Reformasi Birokrasi dan Perencanaan Penganggaran yang Responsif Gender	PROGRAM PENUNJANG URUSAN PEMERINTAHAN DAERAH PROVINSI	2.678.446.691.561
			PROGRAM PENYELENGGARAAN PENGAWASAN	6.927.556.850
			PROGRAM KEPEGAWAIAN DAERAH	11.805.146.600
PROGRAM PENGELOLAAN PENDAPATAN DAERAH			16.052.415.670	



TEMA / SUB TEMA / PRIORITAS / SUB PRIORITAS / PROGRAM PRIORITAS / PENDANAAN			PAGU INDIKATIF 2022	
		PROGRAM PENGELOLAAN KEUANGAN DAERAH	1.561.958.471.790	
		PROGRAM KOORDINASI DAN SINKRONISASI PERENCANAAN PEMBANGUNAN DAERAH	8.819.577.700	
		PROGRAM PERENCANAAN, PENGENDALIAN DAN EVALUASI PEMBANGUNAN DAERAH	4.060.453.200	
		PROGRAM KEBIJAKAN DAN PELAYANAN PENGADAAN BARANG DAN JASA	3.903.703.500	
		PROGRAM FASILITASI DAN KOORDINASI HUKUM	4.476.926.111	
		PROGRAM PENATAAN ORGANISASI	2.985.981.100	
		PROGRAM PEMBERDAYAAN LEMBAGA KEMASYARAKATAN, LEMBAGA ADAT DAN MASYARAKAT HUKUM ADAT	6.925.836.800	
		PROGRAM PENGARUSUTAMAAN GENDER DAN PEMBERDAYAAN PEREMPUAN	1.040.000.000	
	04.02	Pengembangan Sistem Pemerintahan Berbasis Elektronik (SPBE)	PROGRAM PENGELOLAAN APLIKASI INFORMATIKA	3.524.522.372
			PROGRAM PENYELENGGARAAN STATISTIK SEKTORAL	1.034.000.000
			PROGRAM PENYELENGGARAAN PERSANDIAN UNTUK PENGAMANAN INFORMASI	999.477.153
			PROGRAM PENGELOLAAN INFORMASI DAN KOMUNIKASI PUBLIK	10.902.359.391
	04.03	Peningkatan Pelayanan Publik	PROGRAM PELAYANAN PENANAMAN MODAL	3.248.000.000
			PROGRAM PENGENDALIAN PELAKSANAAN PENANAMAN MODAL	952.000.000
			PROGRAM PENGELOLAAN DATA DAN SISTEM INFORMASI PENANAMAN MODAL	756.000.000
PROGRAM PERENCANAAN, PENGENDALIAN DAN EVALUASI PEMBANGUNAN DAERAH			4.060.453.200	
PROGRAM PENGELOLAAN INFORMASI DAN KOMUNIKASI PUBLIK			10.902.359.391	
PROGRAM PENGELOLAAN APLIKASI INFORMATIKA			3.524.522.372	
PROGRAM PENGELOLAAN PENDAPATAN DAERAH			16.052.415.670	
PROGRAM PEMENUHAN UPAYA KESEHATAN PERORANGAN DAN UPAYA KESEHATAN MASYARAKAT			136.365.304.293	
04.04	Pengembangan Satu Data Kassel	PROGRAM PENYELENGGARAAN STATISTIK SEKTORAL	1.034.000.000	



TEMA / SUB TEMA / PRIORITAS / SUB PRIORITAS / PROGRAM PRIORITAS / PENDANAAN				PAGU INDIKATIF 2022	
			PROGRAM PERENCANAAN, PENGENDALIAN DAN EVALUASI PEMBANGUNAN DAERAH	4.060.453.200	
#05	MENINGKATKAN KUALITAS LINGKUNGAN HIDUP DENGAN MEMPERKUAT MITIGASI KETAHANAN BENCANA			384.186.592.370	
05.01	Pengelolaan dan Perlindungan Lingkungan Hidup		PROGRAM PENGELOLAAN HUTAN	34.482.697.400	
			PROGRAM PENGELOLAAN DAERAH ALIRAN SUNGAI (DAS)	399.999.800	
			PROGRAM PENDIDIKAN DAN PELATIHAN, PENYULUHAN DAN PEMBERDAYAAN MASYARAKAT DI BIDANG KEHUTANAN	4.007.599.260	
			PROGRAM PERENCANAAN LINGKUNGAN HIDUP	672.134.200	
			PROGRAM PENGENDALIAN PENCEMARAN DAN/ATAU KERUSAKAN LINGKUNGAN HIDUP	5.672.708.800	
			PROGRAM PENGELOLAAN KEANEKARAGAMAN HAYATI (KEHATI)	3.415.171.600	
			PROGRAM PENGENDALIAN BAHAN BERBAHAYA DAN BERACUN (B3) DAN LIMBAH BAHAN BERBAHAYA DAN BERACUN (LIMBAH B3)	849.996.600	
			PROGRAM PEMBINAAN DAN PENGAWASAN TERHADAP IZIN LINGKUNGAN DAN IZIN PERLINDUNGAN DAN PENGELOLAAN LINGKUNGAN HIDUP (PPLH)	694.828.000	
			PROGRAM PENINGKATAN PENDIDIKAN, PELATIHAN DAN PENYULUHAN LINGKUNGAN HIDUP UNTUK MASYARAKAT	2.000.000.000	
			PROGRAM PENGHARGAAN LINGKUNGAN HIDUP UNTUK MASYARAKAT	567.589.800	
			PROGRAM PENGELOLAAN PERSAMPAHAN	8.429.373.700	
	05.02	Pelaksanaan Mitigasi dan Pemulihan Pasca Bencana		PROGRAM PENGEMBANGAN PERUMAHAN	10.800.000.000
				PROGRAM PENANGGULANGAN BENCANA	5.601.315.100
				PROGRAM PENCEGAHAN, PENANGGULANGAN, PENYELAMATAN KEBAKARAN DAN PENYELAMATAN NON KEBAKARAN	3.493.488.000
				PROGRAM PENGELOLAAN SUMBER DAYA AIR (SDA)	77.030.000.000
				PROGRAM PERENCANAAN LINGKUNGAN HIDUP	672.134.200
				PROGRAM PENGENDALIAN PENCEMARAN DAN/ATAU KERUSAKAN LINGKUNGAN HIDUP	5.672.708.800
			PROGRAM PENGELOLAAN KEANEKARAGAMAN HAYATI (KEHATI)	3.415.171.600	



TEMA / SUB TEMA / PRIORITAS / SUB PRIORITAS / PROGRAM PRIORITAS / PENDANAAN				PAGU INDIKATIF 2022
			PROGRAM PEMBINAAN DAN PENGAWASAN TERHADAP IZIN LINGKUNGAN DAN IZIN PERLINDUNGAN DAN PENGELOLAAN LINGKUNGAN HIDUP (PPLH)	694.828.000
			PROGRAM PENINGKATAN PENDIDIKAN, PELATIHAN DAN PENYULUHAN LINGKUNGAN HIDUP UNTUK MASYARAKAT	2.000.000.000
			PROGRAM PENGHARGAAN LINGKUNGAN HIDUP UNTUK MASYARAKAT	567.589.800
			PROGRAM PENGELOLAAN PERSAMPAHAN	8.429.373.700
			PROGRAM PENGELOLAAN HUTAN	34.482.697.400
			PROGRAM KONSERVASI SUMBER DAYA ALAM HAYATI DAN EKOSISTEMNYA	7.300.447.800
			PROGRAM PENANGANAN BENCANA	12.049.089.200
			PROGRAM PENANGANAN KERAWANAN PANGAN	983.905.000
			PROGRAM PENGENDALIAN DAN PENANGGULANGAN BENCANA PERTANIAN	5.094.492.717
			PROGRAM PEMENUHAN UPAYA KESEHATAN PERORANGAN DAN UPAYA KESEHATAN MASYARAKAT	136.365.304.293
			PROGRAM PENGEMBANGAN SISTEM DAN PENGELOLAAN PERSAMPAHAN REGIONAL	1.141.955.000
			PROGRAM PENGELOLAAN DAN PENGEMBANGAN SISTEM DRAINASE	4.889.485.000
			PROGRAM PENGELOLAAN DAERAH ALIRAN SUNGAI (DAS)	399.999.800
			PROGRAM PENGELOLAAN ASPEK KEGEOLOGIAN	1.291.014.800
			PROGRAM PENATAGUNAAN TANAH	619.493.000
#06	PENGEMBANGAN KALSEL SEBAGAI GERBANG FOOD ESTATE DAN IBUKOTA NEGARA BARU			558.841.514.274
	06.01	Membuka Konektivitas Menuju Food Estate dan IKN	PROGRAM PERENCANAAN DAN PEMBANGUNAN INDUSTRI	18.614.721.850
			PROGRAM PENGADAAN TANAH UNTUK KEPENTINGAN UMUM	1.049.230.000
			PROGRAM PENYELENGGARAAN JALAN	407.670.000.000
			PROGRAM PENYELENGGARAAN LALU LINTAS DAN ANGKUTAN JALAN (LLAJ)	11.302.046.500
			PROGRAM PENGELOLAAN PELAYARAN	2.875.160.700



TEMA / SUB TEMA / PRIORITAS / SUB PRIORITAS / PROGRAM PRIORITAS / PENDANAAN				PAGU INDIKATIF 2022
			PROGRAM PENGELOLAAN PERKERETAAPIAN	551.480.000
06.01	Membuka Konektivitas Menuju Food Estate dan IKN		PROGRAM PELATIHAN KERJA DAN PRODUKTIVITAS TENAGA KERJA	8.669.699.800
			PROGRAM PERENCANAAN TENAGA KERJA	475.000.200
			PROGRAM PENEMPATAN TENAGA KERJA	3.117.290.700
			PROGRAM PENGELOLAAN SUMBER DAYA EKONOMI UNTUK KEDAULATAN DAN KEMANDIRIAN PANGAN	1.013.489.100
			PROGRAM PENINGKATAN DIVERSIFIKASI DAN KETAHANAN PANGAN MASYARAKAT	4.517.600.000
			PROGRAM PENYEDIAAN DAN PENGEMBANGAN SARANA PERTANIAN	65.065.803.780
			PROGRAM PENYEDIAAN DAN PENGEMBANGAN PRASARANA PERTANIAN	11.075.485.103
			PROGRAM PENYULUHAN PERTANIAN	8.778.815.300
			PROGRAM PENGELOLAAN PERIKANAN TANGKAP	8.088.787.141
			PROGRAM PENGELOLAAN PERIKANAN BUDIDAYA	5.976.904.100



6.2. RENCANA KERJA PERANGKAT DAERAH DAN PENDANAAN

Rencana Kerja Perangkat Daerah dan Pendanaan Tahun 2022 untuk mendukung terwujudnya capaian visi, misi, dan tujuan RPJMD Provinsi Kalimantan Selatan 2021-2026 dan untuk mendukung prioritas pembangunan daerah, pemenuhan standar pelayanan minimal, maupun untuk pemenuhan pelayanan perangkat daerah dalam menyelenggarakan urusan pemerintah daerah, adalah sebagaimana tabel Rencana Kerja Perangkat Daerah dan Pendanaan pada Buku II RKPD Provinsi Kalimantan Selatan Tahun 2022.

Program, Kegiatan dan sub Kegiatan yang direncanakan pada tahun 2022 selain memperhatikan prioritas yang disusun, juga dengan memperhatikan terhadap kegiatan yang pembiayaannya bersifat multiyear yang mana ini terjadi dikarenakan pada tahun 2021 adanya instruksi dari Pemerintah Pusat untuk melakukan rasionalisasi anggaran sesuai dengan SKB Menteri Dalam Negeri dan Menteri Keuangan Nomor 119/2813/SJ dan Nomor 177/KMK.07/2020, sehingga kegiatan tersebut tidak dapat diselesaikan dalam 1 tahun.

Untuk pendanaan program dan kegiatan yang akan direncanakan pada tahun 2022 selain bersumber dari APBD Provinsi Kalimantan Selatan dapat juga dibiayai dari CSR, KPBU, dan sumber pendanaan lainnya yang sah.

Untuk program/kegiatan/sub kegiatan dalam RKPD Tahun 2022 secara terinci dapat dilihat pada buku II RKPD tahun 2022.

KINERJA PENYELENGGARAAN PEMERINTAHAN DAERAH





BAB VII

KINERJA PENYELENGGARAAN PEMERINTAH DAERAH

Penetapan indikator kinerja penyelenggaraan pemerintahan daerah bertujuan untuk memberi panduan dalam pencapaian kinerja tahunan yang ditetapkan menjadi Indikator Kinerja Utama (IKU) dan Indikator Kinerja Kunci (IKK) pada akhir tahun perencanaan. Pengukuran kinerja organisasi dapat dilakukan dengan mudah, cepat, tepat, dan akurat jika terlebih dahulu ditetapkan indikator kinerja berdasarkan kesepakatan bersama namun tetap berlandaskan dengan tinjauan visi dan misi gubernur dan wakil gubernur beserta turunannya. Penetapan indikator kinerja merupakan syarat mutlak untuk menetapkan rencana kinerja sebagai penjabaran dari Rencana Pembangunan Jangka Menengah Daerah karena rencana kinerja merupakan gambaran maupun potret organisasi di masa kini maupun yang akan datang.

Indikator kinerja daerah sebagai alat untuk menilai keberhasilan pembangunan secara kuantitatif maupun kualitatif merupakan gambaran yang mencerminkan capaian indikator kinerja program (outcomes/hasil) dari kegiatan (output/keluaran). Selain itu, indikator kinerja program merupakan cerminan sebuah fungsi dari keluaran kegiatan pada jangka menengah (efek langsung) dimana pengukuran indikator “hasil” lebih utama daripada sekedar “keluaran” karena “hasil” (outcomes) menggambarkan tingkat pencapaian atas hasil lebih tinggi yang mungkin mencakup kepentingan banyak pihak. Indikator kinerja akan dapat dijadikan sebagai media perantara untuk memberi gambaran tentang pencapaian dari perencanaan suatu organisasi yang diharapkan di masa mendatang.

Dalam melihat kinerja pembangunan suatu daerah, pada dasarnya digambarkan melalui tingkat capaian sasaran dan tingkat efisiensi serta efektivitas pencapaian sasaran yang telah direncanakan pada RPJMD. Dengan demikian, penetapan indikator kinerja diharapkan dapat menggambarkan tingkat pencapaian kinerja pemerintah sehingga harus ditetapkan secara tepat agar dapat menggambarkan keadaan capaian pembangunan secara riil.

7.1. INDIKATOR KINERJA MAKRO DAERAH

Berdasarkan uraian makna penetapan kinerja pemerintah tersebut, maka untuk dapat mengukur tingkat capaian kinerja pelaksanaan pembangunan daerah diperlukan penetapan indikator kinerja program



pembangunan daerah sebagai indikator kinerja utama (*key performance indicator*). Sebagaimana lazimnya sebuah alat ukur kinerja suatu organisasi, maka indikator kinerja program pembangunan daerah ditetapkan dengan memenuhi kriteria sebagai berikut.

- 1) Terkait dengan upaya pencapaian sasaran pembangunan daerah,
- 2) Menggambarkan hasil pencapaian program pembangunan yang diharapkan,
- 3) Memfokuskan pada hal-hal utama, penting dan merupakan prioritas program pembangunan daerah, dan
- 4) Terkait dengan pertanggungjawaban pelaksanaan pembangunan daerah.
- 5) Memperhatikan dampak Pandemi COVID 19

Secara rinci, penetapan indikator kinerja makro pembangunan daerah Provinsi Kalimantan Selatan Tahun 2022 - 2021 dapat diuraikan dalam tabel 7.1.





Tabel 7.1 INDIKATOR KINERJA MAKRO DAERAH

No	Indikator Kinerja Makro Daerah	Kondisi Kinerja Tahun Awal (Thn 2020)	Target Thn 2021 (RPJMD 2016-2021)	RKPD Tahun 2021	Target Capaian Thn 2022
1	Peningkatan IPM				
	Target Kalsel	70,91	71,0 - 71,8	71,0 -71,4	71,2 - 72,6
	Target RKP				73,44 – 73,48
2	Tingkat Pengangguran Terbuka (%)				
	Target Kalsel	4,74	3,6 -4,0	4,5 -5,0	3,9 - 4,2
	Target RKP				5,52 - 6,24
3	Pertumbuhan Ekonomi (%)				
	Target Kalsel	-1,81	4,50-5,03	1,3 -1,5	4,0 - 4,5
	Target RKP				5,4 - 6,0
4	Angka Kemiskinan (%)				
	Target Kalsel	4,83	3,96 -4,01	4,4 -5,5	3,99 -4,35
	Target RKP				8,5 -9,0
5	Indeks Gini				
	Target Kalsel	0,351	0,286	0,345	0,330
	Target RKP				0,376 - 0,378
6	Penurunan Emisi Gas Rumah Kaca (%)				
	Target Kalsel	5,21	1,97 - 9,33	9,33	11,09
	Target RKP				26,8 - 27,1
7	Nilai Tukar Petani (NTP)				
	Target Kalsel	100,98	-	-	101
	Target RKP				102 - 104
8	Nilai Tukar Nelayan (NTN)				
	Target Kalsel	101,56	-	-	112,35
	Target RKP				102 - 105
9	Indeks Kualitas Lingkungan Hidup				
	Target Kalsel	61,94	64,00	62,25	62,63
	Target RKP				70,58

Sumber: Paparan Kepala Bappeda Prov. Kalsel saat FKP Tahun 2021



7.2. INDIKATOR KINERJA UTAMA

Dalam rangka pengukuran dan peningkatan kinerja serta lebih meningkatkan akuntabilitas kinerja Pemerintah Provinsi Kalimantan Selatan, maka ditetapkan Indikator Kinerja Utama (IKU). IKU (Key Performance Indicator) adalah ukuran keberhasilan dari suatu tujuan dan sasaran strategis organisasi. Tujuan Penetapan Indikator Kinerja Utama yaitu untuk memperoleh informasi kinerja yang penting dan diperlukan dalam menyelenggarakan manajemen kinerja secara baik dan untuk memperoleh ukuran keberhasilan dari pencapaian suatu tujuan dan sasaran strategis organisasi yang digunakan untuk perbaikan kinerja dan peningkatan akuntabilitas kinerja.

Penetapan Indikator Kinerja Utama Provinsi Kalimantan Selatan Tahun 2022 sebagaimana tertuang pada Tabel 7.2.

Tabel 7.2 Penetapan Indikator Kinerja Utama Provinsi Kalimantan Selatan Tahun 2022

No	Indikator Kinerja Utama	Satuan	Kondisi Kinerja Tahun Awal (Thn 2020)	Target Capaian Thn 2022	SKPD
1	Tingkat Inflasi	%	1,68	3,00	SETDA
2	Angka Rata-Rata Lama Sekolah	Angka	8,29	8,70	Disdikbud
3	Angka Harapan lama sekolah	Angka	12,68	12,94	Disdikbud
4	Angka Harapan Hidup	Angka	68,66	70,64	Dinas Kesehatan, RSUD Ulin, RSUD MAS, RSJ Sambang Lihum, RSGM GHA
5	Persentase luasan kawasan permukiman dan perumahan dalam kondisi baik (PSU)	Persen	N/A	45.16	Disperkim
	Persentase luasan kawasan permukiman dan perumahan dalam kondisi baik (Kawasan Kumuh)	Persen	72.39	64.63	Disperkim
6	Indeks Ketertiban Umum	Indeks	0,442	0,56	Satpol PP



No	Indikator Kinerja Utama	Satuan	Kondisi Kinerja Tahun Awal (Thn 2020)	Target Capaian Thn 2022	SKPD
7	Indeks Ketentraman dan Perlindungan Masyarakat	Indeks	0,004	0,044	Satpol PP
8	Indeks Risiko bencana	Indeks	94,68	88,68	BPBD
9	Persentase PPKS yang Mandiri	Persen	N/A	18,79	Dinsos
10	Indeks Pembangunan Gender (IPG)	Indeks	88,86	89	DPPPA
11	Indeks Pemberdayaan Gender (IDG)	Indeks	74,60	78	DPPPA
12	Indeks Perlindungan Anak (IPA)	Indeks	65,11	68	DPPPA
13	Indeks Desa membangun (IDM)	Indeks	0,6742	0,6748	DPMD
14	Rasio Konektivitas Provinsi	Rasio	N/A	0,05	Dishub
15	Indeks Sistem Pemerintahan Berbasis Elektronik (SPBE)	Indeks	3,03	2,83	Diskominfo
16	Indeks Pembangunan Pemuda	Indeks	50,67	52	Dispora
17	Kualitas Pengelolaan Arsip		78,14	80	Dispersip
18	Indeks Pembangunan Kebudayaan	Indeks	57,13	59,2	Disdikbud
19	Indeks Demokrasi Indonesia	Indeks	79,47	80	Bakesbangpol
20	Indeks Kerukunan Umat Beragama	Indeks	72,51	79,50	SETDA, Bakesbangpol
21	Indeks Reformasi Birokrasi	Indeks	68,47	72	SETDA, Inspektorat
22	Indeks Pelayanan Publik	Indeks	3,61	3,75	SETDA, RSUD Ulin, RSUD MAS, RSJ Sambang Lihum, Satpol PP, Dinsos, DPMDPTSP Dispersip, Bappeda, Bakeuda, Inspektorat, Sekretariat DPRD, BKD, BPSDM, Badan Penghubung,



No	Indikator Kinerja Utama	Satuan	Kondisi Kinerja Tahun Awal (Thn 2020)	Target Capaian Thn 2022	SKPD
					Disdukcapil & KB
23	Opini BPK	Opini	WTP	WTP	Bakeuda
24	Indeks Profesionalitas ASN	Indeks	62,8	72	BKD, BPSDM
25	Indeks Sistem Merit	Indeks	274,5	0,7	BKD
26	Pemanfaatan hasil Penelitian dan Pengembangan untuk Percepatan Pembangunan Daerah	%	72,72	90	Balitbangda

Sumber. Hasil Analisis Bappeda Prov. Kalsel

7.3. PENETAPAN INDIKATOR KINERJA DAERAH

Penyajian indikator kinerja daerah dibagi menjadi 3 (tiga) aspek yaitu aspek kesejahteraan masyarakat, aspek pelayanan umum, serta aspek daya saing daerah. Indikator pada aspek Pelayanan Umum memberikan tolak ukur atas pelayanan yang dilakukan oleh pemerintah daerah sesuai dengan kewenangan urusan baik wajib maupun pilihan sebagai upaya untuk memenuhi kebutuhan masyarakat. Indikator kinerja pada aspek daya saing daerah memberikan gambaran daya dukung mencapai pertumbuhan tingkat kesejahteraan yang tinggi dan berkelanjutan.

Untuk indikator kinerja tahun 2022 menyesuaikan dengan indikator kinerja nasional akibat dampak Pandemi COVID 19, indikator makro ditetapkan berdasarkan hasil analisis Kebijakan Ekonomi Makro Daerah (KEMD) Tahun 2022. Selain itu indikator kinerja daerah yang ditetapkan disusun berdasarkan rencana prioritas pembangunan dimana 6 (enam) prioritas tersebut dilaksanakan secara terintegrasi.

PRIORITAS I Hilirisasi Industri, Peningkatan Sektor Pertanian & Pariwisata dengan sub prioritas . Peningkatan Kontribusi Sektor Industri Pengolahan, Mendorong Pariwisata dan Pengembangan Geopark, Peningkatan Realisasi Investasi yang berdampak ke Daerah, dengan program-program terkait akan mendukung pencapaian target indikator kinerja daerah pada.

1. Seluruh Aspek kesejahteraan masyarakat
2. Aspek Pelayanan Umum



- A. Pelayanan Urusan Wajib Dasar
 - a. Pekerjaan Umum dan Penataan Ruang
- B. Pelayanan Urusan Wajib Non Dasar
 - a. Tenaga Kerja
 - b. Pangan
 - c. Koperasi dan UKM
 - d. Penanaman Modal
 - e. Lingkungan Hidup
 - f. Perhubungan
- C. Pelayanan Urusan Pilihan
 - a. Kelautan dan Perikanan
 - b. Tanaman Pangan dan Hortikultura
 - c. Pariwisata
 - d. Kehutanan
 - e. Perdagangan
 - f. Perindustrian

PRIORITAS II Meningkatkan Kualitas dan Daya Saing Sumber Daya Manusia dengan sub prioritas Peningkatan Angka Rata-Rata Lama Sekolah, Peningkatan Indeks Pembangunan Pemuda, Penurunan Penyakit Melalui GERMAS, Pengendalian Prevalensi Stunting, Penurunan Angka Pernikahan Anak, Peningkatan Kualitas Tenaga Kerja, Peningkatan Indeks Pembangunan Kebudayaan, Peningkatan Prestasi Olahraga, dengan program-program terkait akan mendukung pencapaian target indikator kinerja daerah pada:

- 1. Aspek Kesejahteraan Masyarakat
 - A. Indeks Pembangunan Manusia
 - B. Indeks Gini
 - C. Tingkat Kemiskinan
- 2. Aspek Pelayanan Umum
 - A. Pelayanan Urusan Wajib Dasar
 - a. Pendidikan
 - b. Kesehatan
 - c. Pekerjaan Umum dan Penataan Ruang
 - d. Sosial



e. Ketentraman Umum, Ketertiban dan perlindungan Masyarakat

B. Pelayanan Urusan Wajib Non Dasar

- a. Tenaga Kerja
- b. Pemberdayaan Perempuan dan Perlindungan Anak
- c. Pangan
- d. Lingkungan Hidup
- e. Pemberdayaan Masyarakat dan Desa
- f. Pengendalian Penduduk dan Keluarga Berencana
- g. Kebudayaan
- h. Perpustakaan
- i. Kepemudaan dan Olahraga

C. Pelayanan Urusan Pilihan

- a. Kelautan dan Perikanan
- b. Tanaman Pangan dan Hortikultura

PRIORITAS III Memperkuat Sarana Prasarana Dasar dan Perekonomian, dengan sub prioritas Pengembangan Kawasan Prioritas, Pembangunan Infrastruktur Kewilayahan yang Terintegrasi, Pemenuhan Pencapaian Infrastruktur Dasar, dengan program-program terkait akan mendukung pencapaian target indikator kinerja daerah pada.

1. Aspek Kesejahteraan Masyarakat

- A. Pertumbuhan Ekonomi
- B. Indeks Gini
- C. Tingkat Kemiskinan
- D. Inflasi

2. Aspek Pelayanan Umum

A. Pelayanan Urusan Wajib Dasar

- a. Pekerjaan Umum dan Penataan Ruang
- b. Perumahan Rakyat dan Kawasan Permukiman

B. Pelayanan Urusan Wajib Non Dasar

- a. Lingkungan Hidup
- b. Pemberdayaan Masyarakat dan Desa



- c. Perhubungan
- b. Komunikasi dan Informatika
- C. Pelayanan Urusan Pilihan
 - a. Kelautan dan Perikanan
 - b. Pariwisata
 - c. Perindustrian
- Energi dan Sumber Daya Mineral

PRIORITAS IV Tata Kelola Pemerintahan yang Baik dengan sub prioritas Penguatan Reformasi Birokrasi dan Perencanaan Penganggaran yang Responsif Gender, Pengembangan Sistem Pemerintahan Berbasis Elektronik (SPBE), Peningkatan Pelayanan Publik, Pengembangan Satu Data Kalsel, dengan program-program terkait akan mendukung pencapaian target indikator kinerja daerah pada.

1. Aspek Kesejahteraan Masyarakat
 - A. Pertumbuhan Ekonomi
 - B. Indeks Gini
2. Aspek Pelayanan Umum
 - A. Pelayanan Urusan Wajib Dasar
 - a. Ketentraman Umum, Ketertiban dan perlindungan Masyarakat
 - B. Pelayanan Urusan Wajib Non Dasar
 - a. Penanaman Modal
 - b. Komunikasi dan Informatika
 - c. Pemberdayaan perempuan dan Perlindungan Anak
 - d. Administrasi kependudukan dan pencatatan sipil
 - e. Kearsipan
 - f. Pertanahan

PRIORITAS V Meningkatkan kualitas Lingkungan Hidup dengan Memperkuat Mitigasi Ketahanan Bencana dengan sub prioritas Pengelolaan Lingkungan Hidup, Pelaksanaan Mitigasi dan Pemulihan Pasca Bencana, Mendorong Penggunaan Energi Baru Terbarukan dengan program-program terkait akan mendukung pencapaian target indikator kinerja daerah pada:

1. Aspek Pelayanan Umum



- A. Pelayanan Urusan Wajib Dasar
 - a. Kesehatan
 - b. Perumahan Rakyat dan Kawasan Permukiman
 - c. Ketentraman Umum, Ketertiban dan perlindungan Masyarakat
 - d. Sosial
- B. Pelayanan Urusan Wajib Non Dasar
 - a. Pangan
 - b. Lingkungan Hidup
- C. Pelayanan Urusan Pilihan
 - a. Kehutanan
 - b. Tanaman Pangan dan Hortikultura
 - c. Energi dan Sumber Daya Mineral

PRIORITAS VI Pengembangan Kalsel Sebagai Gerbang Food Estate dan Ibukota Negara dengan sub prioritas Membuka Konektivitas Menuju Food Estate dan IKN, Mengembangkan Kalsel sebagai Lumbung Pangan IKN, Pembangunan SDM Pendukung IKN dan Food Estate, dengan program-program terkait akan mendukung pencapaian target indikator kinerja daerah pada.

1. Aspek Pelayanan Umum

- A. Pelayanan Urusan Wajib Dasar
 - a. Pekerjaan Umum dan Penataan Ruang
 - b. Sosial
- B. Pelayanan Urusan Wajib Non Dasar
 - a. Tenaga Kerja
 - b. Pangan
 - c. Perhubungan
- C. Pelayanan Urusan Pilihan
 - a. Kelautan dan Perikanan
 - b. Tanaman Pangan dan Hortikultura
 - c. Perindustrian

Penetapan Indikator Kinerja Daerah Provinsi Kalimantan Selatan Tahun 2022 sebagaimana tertuang pada Tabel 7.3.



Tabel 7.3 Penetapan Indikator Kinerja Daerah Provinsi Kalimantan Selatan Tahun 2022

No.	Aspek/ Urusan/ Bidang Urusan/ Indikator Kinerja Pembangunan Daerah	Satuan	Target Nasional Thn 2022	Kondisi Kinerja Thn Awal (Capaian Thn 2020)	Target Thn 2021	Target Thn 2022
1	ASPEK KESEJAHTERAAN MASYARAKAT					
01.01	Fokus Kesejahteraan dan Pemerataan Ekonomi					
01.01.01	Pertumbuhan Ekonomi	%	5,4 – 6,0	-1,81	1,3 -1,5	4,0 – 4,5
01.01.02	Laju Inflasi	%	2,4	1,68	2,5	3
01.01.03	PDRB Perkapita ADHB	(Juta rupiah/org)	N/A	43,98	44,48	46,29-46,55
01.01.04	PDRB Perkapita ADHK	(Juta rupiah/org)	N/A	32,13	32,18	33,04-33,20
01.01.05	Indeks gini	Indeks	0,376 - 0,378	0,351	0,345	0,330
01.01.06	Tingkat Kemiskinan	%	8,5 -9,0	4,83	4,4 – 5,5	3,99 -4,35
01.02	Fokus Kesejahteraan Sosial					
01.02.01	Indeks Pembangunan Manusia (IPM)	Indeks	73,44 – 73,48	70,91	71,0 -71,4	71,2 - 72,6
01.02.02	Harapan Lama Sekolah	Tahun	13,57	12,68	13,7	12,94
01.02.03	Rata-Rata lama sekolah	Tahun	9,13	8,29	9	8,7
01.02.04	Angka Harapan Hidup	Tahun	N/A	68,66	69,64	70,64
01.02.05	Prevalensi Balita Gizi Buruk	%	N/A	2,5	1,6	1,45
01.02.06	Prevalensi Balita Gizi Kurang	%	N/A	10,45	15	10
01.02.07	Tingkat Pengangguran Terbuka	%	5,52 - 6,24	4,74	4,5 – 5,0	3,9 – 4,2
2	ASPEK PELAYANAN UMUM					
	Pelayanan Urusan Wajib Dasar					
02.01	Pendidikan					
02.01.01	Jumlah Sekolah Lanjutan Tingkat Atas/SLTA Negeri terakreditasi	%	99,07	96,63	N/A	98



No.	Aspek/ Urusan/ Bidang Urusan/ Indikator Kinerja Pembangunan Daerah	Satuan	Target Nasional Thn 2022	Kondisi Kinerja Thn Awal (Capaian Thn 2020)	Target Thn 2021	Target Thn 2022
02.01.02	Jumlah satuan pendidikan khusus yang terakreditasi	%	98,17	39	73	100
02.01.03	Tingkat partisipasi warga negara usia 16-18 tahun dalam pendidikan menengah	%	100	66	100	100
02.01.04	Tingkat partisipasi warga negara usia 4-18 tahun penyandang disabilitas dalam pendidikan khusus	%	100	85	100	100
02.01.05	Presentase siswa dengan nilai kompetensi literasi yang memenuhi kompetensi minimum	%	59,2	N/A	N/A	59,2
02.01.06	Presentase siswa dengan nilai kompetensi numerasi yang memenuhi kompetensi minimum	%	28,3	N/A	N/A	28,3
02.01.07	Jumlah SMK yang terevitalisasi	Unit	900	8	10	10
02.02	Kesehatan					
02.02.01	Rasio Daya Tampung Rumah Sakit Rujukan	Ratio TT.1000 penduduk	0,736	1,6125	1,43	1,5 : 1000
02.02.02	Persentase Rumah Sakit Rujukan Provinsi yang Terakreditasi	%	90	100	100	100
02.02.03	Persentase Pelayanan Kesehatan Bagi Penduduk Terdampak Krisis Kesehatan Akibat Bencana dan/atau Berpotensi Bencana	%	100	100	100	100
02.02.04	Persentase Pelayanan Kesehatan Bagi Orang yang Terdampak dan Berisiko Pada Situasi Kejadian Luar Biasa (KLB)	%	100	100	100	100



No.	Aspek/ Urusan/ Bidang Urusan/ Indikator Kinerja Pembangunan Daerah	Satuan	Target Nasional Thn 2022	Kondisi Kinerja Thn Awal (Capaian Thn 2020)	Target Thn 2021	Target Thn 2022
02.02.05	Prevalensi Stunting (Pendek dan Sangat Pendek) Pada Balita (persen)	%	18,4	31,75	31	22
02.02.06	Persentase Puskesmas dengan 9 Jenis Tenaga Kesehatan Sesuai Standar	%	59	53	53	63
02.02.07	Insidensi Tuberkulosis (per 100.000 penduduk)	per 100.000 penduduk	231	78	251	262 / 95%
02.02.08	Persentase Imunisasi Dasar Lengkap Pada Usia 12-23 Bulan	%	71	47,9	65	80
02.02.09	Jumlah Kabupaten/Kota yang Mencapai Eliminasi Malaria	Kab/kota	365	7	9	10
02.02.10	Persentase Merokok Penduduk Usia 10-18 Tahun	%	8,9	8,14	4,7	8,9
02.02.11	Angka Kematian Ibu (AKI) (per 100.000 kelahiran hidup)	per 100.000 penduduk	205	135	104	112
02.02.12	Persentase Usaha Kecil Obat Tradisional (UKOT) Yang Memenuhi Ketentuan Perizinan	%	80	60	60	80
02.02.13	Persentase Pedagang Besar Farmasi (PBF) Cabang Yang Memenuhi Ketentuan Perizinan Berusaha	%	90	75	75	90
02.02.14	Angka Kematian Bayi (AKB) (per 1.000 kelahiran hidup)	Per 1.000	9	9	9	8
02.03	Pekerjaan Umum dan Penataan Ruang					
02.03.01	Persentase rumah tangga yang menempati hunian dengan akses air minum layak	%	92.81	77,36	83,02	84.72



No.	Aspek/ Urusan/ Bidang Urusan/ Indikator Kinerja Pembangunan Daerah	Satuan	Target Nasional Thn 2022	Kondisi Kinerja Thn Awal (Capaian Thn 2020)	Target Thn 2021	Target Thn 2022
02.03.02	Jumlah sambungan rumah yang terlayani SPALD-T skala kota/regional	Sambungan Rumah (SR)	62352	43.057	45.655	N/A
02.03.03	Persentase angka BABS di tempat terbuka	%	04.46	15,55	15,29	2
02.03.04	Jumlah rumah tangga yang terlayani IPLT	Rumah Tangga	1730314	109.674	118.305	N/A
02.03.05	Persentase rumah tangga yang menempati hunian dengan akses sampah yang dikelola dengan baik di perkotaan	%	73.07.00	85,65%	88,52%	82
02.03.06	Jumlah rumah tangga yang terlayani TPA dengan standar sanitary landfill	Rumah Tangga	3383023	338.016	341.221	N/A
02.03.07	Jumlah rumah tangga yang terlayani TPST	Rumah Tangga	164717	1 unit	N/A	N/A
02.03.08	Persentase rumah tangga yang menempati hunian dengan akses air minum aman	%	08.04	45,33	51,49	13.39
02.03.09	Jumlah rumah tangga dengan akses air minum aman	Rumah Tangga	5853992	489.139	565.054	
02.03.10	Persentase rumah tangga dengan akses air minum jaringan perpipaan	%	23.54	67,29	72,95	
02.03.11	Jumlah rumah tangga dengan akses air minum jaringan perpipaan	Sambungan Rumah (SR)	16405116	726.092	800.549	46.91
02.03.12	Persentase PDAM dengan kinerja sehat	%	75	91,67	8,33	100
02.03.13	Persentase rumah tangga yang menempati hunian dengan akses sanitasi (air limbah domestik) layak dan aman	%	79.43.00	84,45	84,71	79



No.	Aspek/ Urusan/ Bidang Urusan/ Indikator Kinerja Pembangunan Daerah	Satuan	Target Nasional Thn 2022	Kondisi Kinerja Thn Awal (Capaian Thn 2020)	Target Thn 2021	Target Thn 2022
02.03.14	Persentase kondisi mantap jalan provinsi	%	69.05	10.727	76	81
02.03.15	Panjang jalan daerah yang dibangun	Km	50	17.45 km	23.61 km	25
02.03.16	Persentase luas sawah beririgasi	%	54	3,475694444	3,523611111	52.87
02.03.17	Luas jaringan irigasi teknis yang dibangun	Ha	85000		667 Ha	1.016
02.03.18	Luas jaringan daerah irigasi teknis yang direhabilitasi	Ha	250000	810 Ha	3.562 Ha	538
02.03.19	Penyelesaian Materi Teknis dari Bimbingan Teknis RTRW	Materi Teknis	125	1	1	4
02.03.20	Penyelesaian Materi Teknis dari Bimbingan Teknis RDTR	Materi Teknis	1153	2	2	9
02.03.21	Pelaksanaan dan Pendampingan Persetujuan Substansi Teknis RTR	Persetujuan Substansi	1122	2	1	19
02.03.22	Penyelesaian Materi Teknis dari Bantuan Teknis RDTR	Materi Teknis	394	2	2	8
02.03.23	Rasio konektivitas Provinsi	Rasio	0,052777778	N/A	N/A	00.05
02.03.24	Rasio Kemantapan Jalan	Rasio	0,052777778	N/A	N/A	0,05625
02.03.25	Rasio tenaga kerja kontruksi yang terlatih di wilayah provinsi yang dibuktikan dengan sertifikat pelatihan ahli	Rasio	00.24	N/A	N/A	00.18
02.03.26	Rasio luas daerah irigasi kewenangan provinsi yang dilayani oleh jaringan irigasi	Rasio	00.06	N/A	N/A	00.06
02.03.27	Persentase kapasitas yang dapat terlayani melalui penyaluran air minum curah lintas kabupaten/kota terhadap kebutuhan pemenuhan kapasitas yang memerlukan	%	85.49	N/A	N/A	85.49



No.	Aspek/ Urusan/ Bidang Urusan/ Indikator Kinerja Pembangunan Daerah	Satuan	Target Nasional Thn 2022	Kondisi Kinerja Thn Awal (Capaian Thn 2020)	Target Thn 2021	Target Thn 2022
	pelayanan air minum curah lintas kabupaten/kota					
02.03.28	Rasio luas kawasan pemukiman rawan banjir yang terlindungi oleh infrastruktur pengendalian banjir	Rasio	N/A	N/A	N/A	N/A
02.03.29	Rasio luas kawasan permukiman sepanjang pantai rawan abrasi, erosi, dan akresi yang terlindungi oleh infrastruktur pengaman pantai di WS Kewenangan provinsi	Rasio	N/A	N/A	N/A	N/A
02.04	Perumahan dan Kawasan Permukiman					
02.04.01	Persentase warga negara korban bencana yang memperoleh rumah layak huni	%	100	100	100	100
02.04.02	Persentase warga negara yang terkena relokasi akibat program Pemerintah Daerah provinsi yang memperoleh fasilitas penyediaan rumah yang layak huni	%	100	100	100	100
02.04.03	Persentase Luas Kawasan Kumuh 10 - 15 Ha yang ditangani	%	N/A	N/A	N/A	64.63
02.04.04	Jumlah Luasan Permukiman Kumuh Yang Ditangani Secara Terpadu	Ha	5779	23.17	11	11
02.04.05	Jumlah Kawasan di Permukiman Kumuh Perkotaan Yang Ditangani Melalui Peremajaan Kota	Kawasan	4	N/A	N/A	-
02.04.06	Jumlah Kab/Kota yang menerbitkan IMB dan SLF	kabupaten/kota	48	N/A	N/A	-



No.	Aspek/ Urusan/ Bidang Urusan/ Indikator Kinerja Pembangunan Daerah	Satuan	Target Nasional Thn 2022	Kondisi Kinerja Thn Awal (Capaian Thn 2020)	Target Thn 2021	Target Thn 2022
02.04.07	Jumlah penerbitan Sertipikat Hak Milik (SHM)/Sertipikat Hak Guna Bangunan (SHGB)/Sertipikat Hak Satuan Rumah Susun (SHRS)	Persil	10000	N/A	N/A	-
02.04.08	Jumlah Hunian Baru Layak Yang Terbangun Melalui Peran Masyarakat dan Dunia Usaha	Unit	194763	N/A	N/A	-
02.04.09	Jumlah Hunian Baru Layak Yang Terbangun Melalui Fasilitasi Pemerintah	Unit	154310	N/A	N/A	-
02.04.10	Jumlah Rumah Tangga Yang Mendapatkan Bantuan Peningkatan Kualitas	Unit	152510	N/A	N/A	-
02.04.11	Jumlah Rumah Yang Dilayani Bantuan PSU Pada Perumahan, Termasuk PSU Kawasan Skala Besar	Unit	40000	433	750	800
02.04.12	Persentase satuan perumahan yang sudah dilengkapi PSU	%	N/A	N/A	N/A	-
02.04.13	Jumlah Rumah Tangga Berpendapatan Rendah Yang Menerima Bantuan/Subsidi Pembiayaan Perumahan Berupa Bantuan Uang Muka dan Fasilitas Likuiditas Pembiayaan Perumahan (FLPP)	Rumah Tangga	225842	N/A	N/A	-
02.04.14	Jumlah Rumah Tangga Yang Mendapatkan Fasilitas Pembiayaan Dari Lembaga Keuangan	Rumah Tangga	85000	N/A	N/A	-
02.04.15	Persentase satuan perumahan yang sudah dilengkapi PSU	%	62.23	N/A	N/A	62.23
02.04.16	Persentase warga negara korban bencana yang memperoleh rumah layak huni	%	41.71	N/A	N/A	41.71



No.	Aspek/ Urusan/ Bidang Urusan/ Indikator Kinerja Pembangunan Daerah	Satuan	Target Nasional Thn 2022	Kondisi Kinerja Thn Awal (Capaian Thn 2020)	Target Thn 2021	Target Thn 2022
02.05	Ketentraman dan Ketertiban Umum serta Perlindungan Masyarakat					
02.05.01	Persentase gangguan Trantibum yang dapat diselesaikan	%	100	100	90	100
02.05.02	Persentase Perda dan Perkada yang di tegakkan	%	75	58.06	75	75
02.05.03	Persentase penyelesaian dokumen kebencanaan sampai dengan dinyatakan sah/legal	%	100	100	100	100
02.05.04	Persentase penanganan pra bencana	%	100	100	100	100
02.05.05	Persentase pendampingan penanganan tanggap darurat bencana	%	100	100	100	100
02.05.06	Persentase pendampingan penanganan pasca bencana	%	100	100	100	100
02.05.07	Jumlah Warga Negara yang memperoleh layanan penyelamatan dan Evakuasi korban kebakaran	%	100	100	100	100
02.05.09	Persentase pendampingan pembentukan relawan pemadam kebakaran di desa/kelurahan	%	100	100	100	100
02.05.10	Persentase pendampingan pembentukan pos pemadam kebakaran di kecamatan	%	100	100	100	100
02.06	Sosial					
02.06.01	Persentase daerah yang aktif melakukan pemutakhiran data terpadu penanggulangan kemiskinan	%	60	40	50	60



No.	Aspek/ Urusan/ Bidang Urusan/ Indikator Kinerja Pembangunan Daerah	Satuan	Target Nasional Thn 2022	Kondisi Kinerja Thn Awal (Capaian Thn 2020)	Target Thn 2021	Target Thn 2022
02.06.02	Peningkatan kapasitas bagi Pekerja Sosial Masyarakat (PSM)	Orang	3000	-	60	60
02.06.03	Peningkatan kapasitas bagi Tenaga Kesejahteraan Sosial Kecamatan (TKSK)	Orang	7230	153	153	153
02.06.04	Jumlah layanan data dan pengaduan yang dimiliki	%	100	50	60	60
02.06.05	Penguatan Forum Tanggung Jawab Sosial Perusahaan	Badan Usaha	150	-	30	30
02.06.06	Bantuan Sosial Ekonomi Produktif Bagi Fakir Miskin	KPM	7000	-	130	130
02.06.07	Keluarga Yang Mendapat Bantuan Sosial Bersyarat	KPM	10.000.000	12516	17430	17430
02.06.08	Peningkatan kapasitas pendamping PKH	Orang	150	85	100	100
02.06.09	Peningkatan kapasitas pendamping PKH	Orang	8000	85	100	100
02.06.10	Peningkatan kualitas pelayanan lembaga di bidang kesos	Lembaga	4000	-	114	160
02.06.11	Peningkatan kompetensi dan profesionalisme SDM Kesos	Orang	18.000	153	403	403
02.06.12	Jumlah Korban Bencana Alam Yang Mendapatkan Pemenuhan Kebutuhan Dasar	Jiwa	350.000	108.439	14.000	14.000
02.06.13	Jumlah Warga Masyarakat Rawan Bencana Alam Yang Mendapatkan Kesiapsiagaan Dan Mitigasi	Jiwa	250.000	108.439	14.000	14.000
02.06.14	Jumlah Kelompok Masyarakat Di Lokasi Rawan Bencana Yang Mendapatkan Pencegahan Terorisme	Kelompok Masyarakat	358	100	200	200



No.	Aspek/ Urusan/ Bidang Urusan/ Indikator Kinerja Pembangunan Daerah	Satuan	Target Nasional Thn 2022	Kondisi Kinerja Thn Awal (Capaian Thn 2020)	Target Thn 2021	Target Thn 2022
02.06.15	Jumlah Kelompok Masyarakat di Lokasi Rawan Bencana yang Mendapatkan Pencegahan Konflik Sosial	Kelompok Masyarakat	375	500	500	500
02.06.16	Jumlah Korban Bencana Sosial yang Mendapatkan Bantuan Perlindungan Sosial	Orang	120.000	1000	2000	2000
02.06.17	Jumlah Tenaga Pelopor Perdamaian yang Siap Ditugaskan	Orang	1,2	69	100	100
02.06.18	Persentase penyandang disabilitas terlantar yang terpenuhi kebutuhan dasarnya di dalam panti	%	3,6	1,7	2,27	2,27
02.06.19	Persentase Anak Terlantar yang terpenuhi kebutuhan dasarnya di dalam panti	%	24	8,36	8,5	8,5
02.06.20	Persentase lanjut usia terlantar yang terpenuhi kebutuhan dasarnya di dalam panti	%	0,53	0,43	0,45	0,45
02.06.21	Persentase Gelandangan dan Pengemis yang terpenuhi kebutuhan dasarnya di dalam panti	%	20,51	-	2,26	2,26
	Pelayanan Urusan Wajib Non Dasar					
02.07	Tenaga Kerja					
02.07.01	Jumlah tenaga kerja yang mendapat pelatihan berbasis kompetensi dan pelatihan pemagangan dalam negeri	Orang	12.000	270	270	440
02.07.02	Jumlah Pekerja yang meningkat produktivitasnya	Orang	1.189.550	40	130	80
02.07.03	Jumlah tenaga kerja yang ditempatkan di dalam negeri	Orang	17.800	1292	1000	1100



No.	Aspek/ Urusan/ Bidang Urusan/ Indikator Kinerja Pembangunan Daerah	Satuan	Target Nasional Thn 2022	Kondisi Kinerja Thn Awal (Capaian Thn 2020)	Target Thn 2021	Target Thn 2022
02.07.04	Persentase perusahaan yang diawasi dari jumlah perusahaan dalam WLKP Online	%	60	51.76	51.86	52.00.00
02.07.05	Persentase Perusahaan yang menerapkan tata kelola kerja yang layak (PP/PKB, LKS Bipartit, Struktur Skala Upah, dan terdaftar peserta BPJS Ketenagakerjaan)	%	19-20	09.55	09.57	20
02.08	Pemberdayaan Perempuan dan Perlindungan Anak					
02.08.01	Persentase ARG pada belanja langsung APBD	%	75	04.08	04.05	75
02.08.02	Persentase Perempuan Korban Kekerasan dan TPPO yang Mendapatkan Layanan Komprehensif	%	85	100	100	100
02.08.03	Indeks Pemberdayaan Gender (IDG)	Nilai	73.74	74.60	75.00.00	76.00.00
02.08.04	Indeks Perlindungan Anak (IPA)	Nilai	69.87	65.11.00	67.50.00	68.00.00
02.08.05	Persentase anak memerlukan perlindungan khusus yang mendapatkan layanan komprehensif	%	50	100	100	100
02.09	Pangan					
02.09.01	Persentase cadangan pangan pemerintah daerah	%	10	00.11	00.07	80
02.09.02	Persentase daerah rentan rawan pangan	%	14	26.68	10	21
02.09.03	Persentase pangan segar asal tumbuhan yang memenuhi persyaratan mutu dan keamanan pangan	%	85	81.36.00	80	80
02.09.04	Skor Pola Pangan Harapan	%	92,8	86,3	84,9	89,04
02.10	Pertanian					



No.	Aspek/ Urusan/ Bidang Urusan/ Indikator Kinerja Pembangunan Daerah	Satuan	Target Nasional Thn 2022	Kondisi Kinerja Thn Awal (Capaian Thn 2020)	Target Thn 2021	Target Thn 2022
02.10.01	Jumlah bidang tanah yang didistribusi	Bidang Tanah	423.421	N/A	N/A	6,064
02.10.02	Jumlah Kepala Keluarga penerima akses Reforma Agraria	Kepala Keluarga	129.523	N/A	N/A	4,85
02.10.03	Realisasi Luas Tanah yang disediakan bagi pembangunan untuk Kepentingan Umum dan Kepentingan Lainnya	Ha	424,22	5.3664 Ha	9.5 Ha	680,54
02.10.04	Persentase pemanfaatan tanah yang sesuai dengan peruntukkan tanahnya diatas izin lokasi dibandingkan dengan luas izin lokasi yang diterbitkan	%	N/A	N/A	N/A	23
02.10.05	Persentase pengadaan tanah untuk kepentingan umum yang selesai tepat waktu	%	N/A	N/A	N/A	100
02.11	Lingkungan Hidup					
02.11.01	Indeks Kualitas Lingkungan Hidup (IKLH)	point	69.22	67.55	64	68,63
02.11.02	Ketaatan penanggung jawab usaha dan/atau kegiatan terhadap izin lingkungan, izin PPLH dan PUU LH yang diterbitkan	%	1700 Lembaga	100	100	100
02.12	Administrasi Kependudukan dan Catatan Sipil					
02.12.01	Penyajian data kependudukan skala Provinsi dalam 1 Tahun	%	100	100	100	100
02.12.02	Persentase cakupan kepemilikan akta kelahiran pada anak usia 0-17 tahun	%	97	89.58	90	95
02.12.03	Persentase cakupan kepemilikan akta kematian dari peristiwa kematian yang dilaporkan	%	100	76.38	90	100



No.	Aspek/ Urusan/ Bidang Urusan/ Indikator Kinerja Pembangunan Daerah	Satuan	Target Nasional Thn 2022	Kondisi Kinerja Thn Awal (Capaian Thn 2020)	Target Thn 2021	Target Thn 2022
02.12.04	Persentase cakupan kepemilikan buku nikah/akta perkawinan pada semua pasangan yang perkawinannya dilaporkan	%	100	95	96	100
02.12.05	Persentase cakupan kepemilikan akta perceraian pada semua individu yang perceraianya dilaporkan	%	100	95	96	100
02.12.06	Pemanfaatan data kependudukan	%	80	5	10	80
02.13	Pemberdayaan Masyarakat dan Desa					
02.13.01	Persentase aparatur/pengurus kelembagaan desa yang memiliki kompetensi dalam tatakelola pemdes	%	90	N/A	N/A	60
02.13.02	Persentase Kabupaten/Kota yang desanya telah ditata kelembagaan desanya sesuai standar	%	90	N/A	80	80
02.13.03	Persentase Kabupaten/Kota yang desanya telah ditata sistem pelayanan administrasi kelembagaan desa sesuai standar	%	90	N/A	80	80
02.13.04	Jumlah Desa Mandiri.	Desa	3944	6	9	13
02.13.05	Jumlah Desa Berkembang	Desa	56791	1437	1459	1479
02.13.06	Jumlah Desa Tertinggal	Desa	14402	223	201	181
02.13.07	Jumlah Badan Usaha Milik Desa (Bumdes) Berkembang	Desa	7500	50	10	10
02.14	Pengendalian Pendudukan dan Keluarga Berencana					
02.14.01	Indeks Pembangunan Keluarga (iBangga)	Indeks	57.00	58	58,2	60,32



No.	Aspek/ Urusan/ Bidang Urusan/ Indikator Kinerja Pembangunan Daerah	Satuan	Target Nasional Thn 2022	Kondisi Kinerja Thn Awal (Capaian Thn 2020)	Target Thn 2021	Target Thn 2022
02.14.02	Angka kelahiran remaja umur 15-19 tahun (Age Specific Fertility Rate/ASFR 15-19)	Kelahiran per 1000 WUS 15-19 tahun	21.00	40	38	30,7
02.14.03	Angka kelahiran total (Total Fertility Rate/TFR) per WUS usia 15-49 Tahun	Rata-rata Anak per Wanita	02.21	02.45	02.43	2,4
02.14.04	Angka prevalensi kontrasepsi modern/modern Contraceptive (mCPR)	%	62.54	65	66.74	68
02.14.05	Persentase kebutuhan ber-KB yang tidak terpenuhi (unmet need)	%	08.00	09.02	08.16	7,96
02.15	Perhubungan					
02.15.01	Rasio Konektivitas Nasional	Rasio	0,48	03.09	03.09	03.09
02.15.02	On Time Performance Layanan Transportasi	%	78.44	33.33	66.66	66.66
02.15.03	Indeks Kepuasan Masyarakat Terhadap Pelayanan Publik Sektor Transportasi	Nilai	85	81.15	81.25	81.03
02.15.04	Rasio Kejadian Kecelakaan Transportasi per 1 Juta Keberangkatan	Rasio	28.85	0	0	0
02.15.05	Rasio konektivitas Provinsi	Rasio	0,053	N/A	N/A	00.05
02.16	Komunikasi dan Informatika					
02.16.01	Persentase inovasi (terkait kependudukan online, dan inisiatif IoT sektor lingkungan) yang diimplementasi/direplikasi dalam mendukung smart city sesuai dengan Masterplan	%	100	27	27	N/A



No.	Aspek/ Urusan/ Bidang Urusan/ Indikator Kinerja Pembangunan Daerah	Satuan	Target Nasional Thn 2022	Kondisi Kinerja Thn Awal (Capaian Thn 2020)	Target Thn 2021	Target Thn 2022
02.16.02	Persentase perangkat daerah yang saling terkoneksi di Jaringan Intra Pemerintah Daerah	%	80	20	20	80
02.16.03	Jumlah kegiatan fasilitasi penyediaan dan pengembangan ekosistem dalam rangka pemanfaatan infrastruktur pita lebar di daerah dalam mendukung penyelenggaraan e-government	Kegiatan	4	-	2	4
02.16.04	Persentase perangkat daerah yang menggunakan layanan infrastruktur pusat data pemerintah daerah (NOC, ruang server) dan/atau pusat data pemerintah pusat (pusat data nasional sementara)	%	60	30	30	60
02.16.05	Persentase layanan publik yang diselenggarakan secara online	%	100	100	100	100
02.16.06	Persentase layanan publik yang terintegrasi dengan sistem penghubung layanan pemerintah daerah	%	100	100	100	100
02.16.07	Persentase layanan administrasi pemerintahan yang diselenggarakan secara online	%	65	80	100	100
02.16.08	Persentase layanan administrasi pemerintahan yang terintegrasi dengan sistem penghubung layanan pemerintah daerah	%	50	8,6	11	50
02.16.09	Jumlah kegiatan fasilitasi pemanfaatan teknologi digital	Kegiatan	6	5	8	10



No.	Aspek/ Urusan/ Bidang Urusan/ Indikator Kinerja Pembangunan Daerah	Satuan	Target Nasional Thn 2022	Kondisi Kinerja Thn Awal (Capaian Thn 2020)	Target Thn 2021	Target Thn 2022
02.16.10	Persentase ASN pengelola infrastruktur TIK Pemerintah daerah yang mengikuti pelatihan dan pembinaan	%	55	20	-	55
02.16.11	Jumlah masyarakat yang mengikuti program pelatihan bidang digital	Orang	200	200	-	200
02.16.12	Jumlah kegiatan fasilitasi literasi digital	Kegiatan	6	1	-	6
02.16.13	Persentase Kab/kota yang sudah melaksanakan urusan PIKP sesuai dengan peraturan yang berlaku	%	75	50	65	75
02.16.14	Persentase konten informasi terkait program dan kebijakan pemerintah daerah, termasuk program prioritas nasional yang termasuk isu strategis pemerintah daerah yang didiseminasikan sesuai strategi komunikasi	%	70	55	60	70
02.16.15	Persentase narasi negatif, hoax, dan informasi misleading yang beredar di wilayah pemerintah daerah yang di counter oleh pemerintah daerah	%	70	30	40	70
02.16.16	Persentase tingkat kepuasan masyarakat terhadap akses dan kualitas konten informasi publik pemerintah daerah	%	70	55	60	70
02.16.17	Persentase Informasi Publik yang disediakan dan diumumkan oleh Dinas Provinsi dan Kab/kota sesuai amanat UU No.14 Tahun 2008 tentang Keterbukaan Informasi Publik.	%	70	70	75	80



No.	Aspek/ Urusan/ Bidang Urusan/ Indikator Kinerja Pembangunan Daerah	Satuan	Target Nasional Thn 2022	Kondisi Kinerja Thn Awal (Capaian Thn 2020)	Target Thn 2021	Target Thn 2022
02.16.18	Persentase mitra strategis Pemda yang melaksanakan diseminasi informasi Kebijakan dan Program Prioritas Nasional	%	75	71	73	75
02.16.19	Persentase Organisasi Perangkat Daerah (OPD) yang terhubung dengan akses internet yang disediakan oleh dinas Kominfo	%	N/A	N/A	N/A	93
02.17	Koperasi, Usaha Kecil dan Menengah					
02.17.01	Meningkatnya Koperasi yang Berkualitas	%	50	28	30	33
02.17.02	Meningkatnya Usaha Kecil yang menjadi Wirausaha	%	50	1,5	2,5	4
02.18	Penanaman Modal					
02.18.01	Nilai Realisasi Penanaman Modal	Rp	968.4 triliun	7,756,307,320,000	10,200,000,000,000	11,650,000,000,000
02.19	Kepemudaan dan Olahraga					
02.19.01	Tingkat partisipasi pemuda dalam kegiatan ekonomi mandiri	%	0,55	22,13	22,5	0,4
02.19.02	Tingkat partisipasi pemuda dalam organisasi kepemudaan dan organisasi sosial kemasyarakatan	%	6,69	4,64	4,9	6
02.19.03	Jumlah Perolehan Medali Emas Kejuaraan Nasional dan Internasional	Medali	12	N/A	N/A	16
02.20	Statistik					
02.20.01	Persentase Organisasi Perangkat Daerah (OPD) yang menggunakan data statistik dalam menyusun perencanaan pembangunan daerah	%	100	70,83	80	90



No.	Aspek/ Urusan/ Bidang Urusan/ Indikator Kinerja Pembangunan Daerah	Satuan	Target Nasional Thn 2022	Kondisi Kinerja Thn Awal (Capaian Thn 2020)	Target Thn 2021	Target Thn 2022
02.20.02	Persentase OPD yang menggunakan data statistik dalam melakukan evaluasi pembangunan daerah	%	100	70,83	80	90
02.21	Persandian					
02.21.01	Jumlah lulusan peningkatan kompetensi SDM pengelola keamanan siber untuk K/L/D	Orang	100	N/A	10	2
02.21.02	Jumlah CSIRT yang dibentuk di sektor pemerintah daerah	daerah	13	1		
02.21.03	Jumlah Lulusan sertifikasi yang mengikuti peningkatan kompetensi SDM pengelola keamanan Sistem Pemerintah Berbasis Elektronik (SPBE) dan CSIRT	Orang	200	N/A	4	2
02.21.04	Tingkat keamanan informasi pemerintah	Jumlah	290	N/A	N/A	325
02.22	Kebudayaan					
02.22.01	Persentase penduduk usia 10 tahun ke atas yang pernah terlibat sebagai pelaku/pendukung pertunjukan seni	%	36	69,23	76,92	92,31
02.22.02	Jumlah Cagar Budaya dan Warisan Budaya yang dilindungi	Unit	4,156	9	3	13
02.22.03	Jumlah Cagar Budaya dan Warisan Budaya Tak Benda yang ditetapkan	Unit	460	0	3	5
02.22.04	Register cagar budaya (pendaftaran, pengisian, penetapan, pencatatan, pemeringkatan, penghapusan)	Unit	400	2	6	8



No.	Aspek/ Urusan/ Bidang Urusan/ Indikator Kinerja Pembangunan Daerah	Satuan	Target Nasional Thn 2022	Kondisi Kinerja Thn Awal (Capaian Thn 2020)	Target Thn 2021	Target Thn 2022
02.22.05	Peningkatan akses masyarakat dalam penyelenggaraan dan pelaksanaan kegiatan museum (DAK)	Unit	113	200	250	3
02.22.06	Pembentukan tim pendaftaran cagar budaya	Orang	50	0	7	9
02.22.07	Pembentukan tim ahli cagar budaya Provinsi	Orang	50	18	18	18
02.22.08	Persentase penduduk usia 10 tahun ke atas yang menonton secara langsung pertunjukan seni	%	36	40	45	45
02.22.09	Persentase penduduk usia 10 tahun ke atas yang mengunjungi peninggalan sejarah	%	12	10,17	10,58	11,28
02.22.10	Persentase penduduk yang pernah terlibat sebagai pelaku/pendukung pertunjukan seni yang menjadikan keterlibatan sebagai sumber penghasilan (terhadap penduduk usia 15 tahun ke atas)	%	00.31	1	2	0,22
02.22.11	Persentase penduduk usia 10 tahun ke atas yang pernah terlibat sebagai pelaku/pendukung pertunjukan seni	%	0,108	2	2,5	3
02.22.12	Persentase rumah tangga yang menyelenggarakan upacara adat	%	22.33	22,29	22,5	22,16
02.22.13	Jumlah Cagar Budaya dan Warisan Budaya Tak Benda yang Ditetapkan	Unit	460	0	3	5
02.22.14	Jumlah Cagar Budaya dan Warisan Budaya yang Dilindungi	Unit	4.156	9	3	13
02.23	Perpustakaan					



No.	Aspek/ Urusan/ Bidang Urusan/ Indikator Kinerja Pembangunan Daerah	Satuan	Target Nasional Thn 2022	Kondisi Kinerja Thn Awal (Capaian Thn 2020)	Target Thn 2021	Target Thn 2022
02.23.01	Nilai tingkat kegemaran membaca masyarakat	Nilai	63.03	10.25	40	45
02.23.02	Indeks Pembangunan Literasi Masyarakat	Index	13	48.04	55	60
02.24	Kearsipan					
02.24.01	Jumlah pengguna pelayanan arsip sebagai memori kolektif dan jati diri bangsa	Orang	380273	580	1000	4000
02.24.02	Jumlah arsip terjaga dan arsip statis sebagai warisan budaya yang dipreservasi	Arsip	63.939	17.821	22.000	25.000
	Pelayanan Urusan Pilihan					
02.25	Kelautan dan Perikanan					
02.25.01	Kawasan konservasi yang dikelola secara berkelanjutan (kumulatif)	Ha	19.000.000	179.659,89	179.659,89	179.659,89
02.25.02	Jumlah dokumen monev/kajian PK/peraturan turunan Perda RZWP-3-K	Dokumen	34	4	2	5
02.25.03	Produksi Perikanan Tangkap	Ton	8.320.000	215.733	223.053	230.626
02.25.04	Produksi Perikanan Budidaya	Ton	20.540.000	136.957	138.957	140.957
02.25.05	Konsumsi ikan	Kg/KAP/TH	59,53	60,24	53,5	58,5
02.25.06	Penanganan kasus Pelanggaran bidang Kelautan dan Perikanan	%	93	100	100	100
02.25.07	Operasi kapal pengawas	Hari	180	14	12	20
02.26	Pariwisata					
02.26.01	Nilai Tambah Ekonomi Kreatif	Rp	1.398.000.000.000	512.992.100	1.500.000.000	2.000.000.000
02.26.02	Kontribusi PDB Pariwisata	%	04.03	4%	4%	4%
02.26.03	Jumlah Pergerakan Wisatawan Nusantara	Orang	260.000.000-280.000.000	7.761.437	8.000.000	8.800.000
02.27	Pertanian					



No.	Aspek/ Urusan/ Bidang Urusan/ Indikator Kinerja Pembangunan Daerah	Satuan	Target Nasional Thn 2022	Kondisi Kinerja Thn Awal (Capaian Thn 2020)	Target Thn 2021	Target Thn 2022
02.27.01	persentase peningkatan produktivitas tanaman pangan (padi dan jagung)	%	2	17	16	16
02.27.02	Persentase peningkatan produktivitas tanaman hortikultura (cabai dan bawang merah)	%	01.02	58	28	28
02.27.03	Persentase peningkatan produktivitas perkebunan (kelapa sawit, kakao,kopi, jambu mete, kelapa, karet, teh, aren, sagu,tebu, lada, pala, cengkeh, nilam, sereh, wangi, vanili, tembakau)	%	03.28	43.20%	7.2%	7.2%
02.27.04	Persentase peningkatan produktivitas peternakan (sapi, kerbau, kambing, domba, ayam, itik, babi)	%	01.02	19%	5%	5%
02.27.05	Persentase penurunan kejadian dan jumlah kasus penyakit hewan menular	%	80.05.00	00.02	< 3%	<3%
02.27.06	Presentase luas areal pengendalian dan penanggulangan bencana OPT	%	TP=95, Horti=90-95, Bun=80	98.32.00	98	98
02.28	Kehutanan					
02.28.01	Peningkatan akses legal kepada masyarakat dalam pengelolaan hutan melalui Perhutanan Sosial	Ha	2000000	3832.44.00	7587	17.36
02.28.02	Persentase Luas lahan kritis yang direhabilitasi	Ha	100000	21984.67	32000	32
02.28.03	Peningkatan akses legal kepada masyarakat dalam pengelolaan hutan melalui Perhutanan Sosial	%	N/A	N/A	N/A	25



No.	Aspek/ Urusan/ Bidang Urusan/ Indikator Kinerja Pembangunan Daerah	Satuan	Target Nasional Thn 2022	Kondisi Kinerja Thn Awal (Capaian Thn 2020)	Target Thn 2021	Target Thn 2022
02.28.04	Persentase kerusakan hutan pertahun (deforestasi)	%	N/A	N/A	N/A	37.22.00
02.29	Energi Sumber Daya Mineral					
02.29.01	Rasio elektrifikasi	%	100	99.25.00	95.25.00	99.45.00
02.29.02	Porsi EBT dalam Bauran Energi Nasional	%	15.07	0,565972222	14.28	0,667361111
02.29.03	Persentase Desa Teraliri Listrik (Rasio Desa Berlistrik)	%	100	98.31.00	98	98.40.00
02.30	Perdagangan					
02.30.01	Inflasi pangan bergejolak	%	4,3	1,68	3,5	3,5
02.30.02	Pertumbuhan nilai ekspor non migas	%	5,96 - 7.86	-26.96	5	5
02.30.03	Persentase penanganan pengaduan konsumen	%	91	105	100	100
02.30.04	Persentase barang beredar yang diawasi yang sesuai dengan ketentuan perundang-undangan	%	42	124	100	100
02.30.05	Tertib Usaha	%	55 - 75	00.00	100	100
02.30.06	Persentase layanan yang sesuai ketepatan waktu SLA	%	80	100	100	100
02.30.07	Persentase kinerja realisasi pupuk	%	90	168.27.00	100	100
02.30.08	Persentase stabilitas dan jumlah ketersediaan harga barang kebutuhan pokok	%	05.09	12	100	100
02.31	Perindustrian					
02.31.01	Persentase Pertumbuhan PDB Sektor Industri Pengolahan Nonmigas	%	06.08	02.27	04.29	0,21875
02.31.02	Persentase Kontribusi Sektor Industri Pengolahan Nonmigas Terhadap PDB	%	18.03	0,552777778	13.11	13.28



No.	Aspek/ Urusan/ Bidang Urusan/ Indikator Kinerja Pembangunan Daerah	Satuan	Target Nasional Thn 2022	Kondisi Kinerja Thn Awal (Capaian Thn 2020)	Target Thn 2021	Target Thn 2022
02.31.03	Nilai Ekspor Produk Industri Pengolahan Nonmigas (USD Miliar)	Nilai	151.09.00	7,096	9,841	10,308
02.31.04	Jumlah Tenaga Kerja Sektor Industri Pengolahan Nonmigas	Orang	20,6 juta	184,458	280,848	294,172
02.31.05	Nilai Investasi Sektor Industri Pengolahan Non Migas (Rp. Triliun)	Rp	425.3 Triliun	175.65	202.28.00	219.91
02.32	Transmigrasi					
02.32.01	Nilai rata-rata indeks perkembangan 52 kawasan transmigrasi Prioritas Nasional yang direvitalisasi	Index	53,12	3 RKT	3 RKT	3 RKT
02.32.02	Nilai rata-rata indeks perkembangan 100 kawasan transmigrasi Prioritas Kementerian yang direvitalisasi	Index	42,03	3 RKT	3 RKT	3 RKT
3	ASPEK DAYA SAING					
03.01.01	Pengeluaran Per Kapita	Rp/Orang/Thn	N/A	12.032.000	9.592.307 - 9.966.850	10.400.983 - 11.969.175
03.01.02	Nilai Tukar Petani (NTP)	%	102 - 104	100,98	-	101
03.01.03	Nilai Tukar Nelayan (NTN)	%	102 - 105	101,56	-	112,35
03.01.04	Nilai Realisasi Investasi	Triliun	11,66	7,76	10,8	11,66
03.01.05	Rasio Elektrifikasi	%	100	99.25.00	95.25.00	99.45.00

Sumber : Rakortekrenbang Provinsi Thn 2021





PENUTUP



RKPD
KALSEL
2022





BAB VIII PENUTUP

Rencana Kerja Pemerintah Daerah Provinsi Kalimantan Selatan Tahun 2022 merupakan dokumen perencanaan tahunan yang berlaku dari tanggal 1 Januari sampai tanggal 31 Desember 2022. Langkah-langkah persiapan dimulai sejak tanggal ditetapkan hingga pelaksanaannya. RKPD merupakan dokumen yang menjadi acuan bagi setiap Perangkat Daerah Provinsi dan Kabupaten/Kota dalam penyusunan Renja Perangkat Daerah.

Untuk pelaksanaan dokumen RKPD 2022, baik berupa prioritas maupun sasaran-sasaran pembangunan wajib dilaksanakan secara profesional dengan menerapkan prinsip-prinsip efisiensi, efektifitas, transparansi, akuntabilitas dan partisipatif. Sehingga diharapkan hasilnya dapat dirasakan secara lebih adil dan merata bagi seluruh masyarakat.

Dalam pelaksanaannya, RKPD 2022 memerlukan kaidah dan prinsip pelaksanaan yang harus menjadi komitmen bagi seluruh stakeholder yang berperan baik dalam perencanaan, pelaksanaan maupun pengawasan pembangunan di provinsi Kalimantan Selatan. Kaidah dan prinsip tersebut adalah:

1. Partisipasi masyarakat dalam proses penyusunan rencana pembangunan melalui forum Penyelenggaraan Musyawarah Perencanaan Pembangunan (Musrenbang) ditujukan untuk mengakomodasi aspirasi dan kepentingan masyarakat.
2. Masyarakat dan dunia usaha wajib berperan serta dalam pembangunan, baik sebagai pelaksana maupun sebagai pengawas dalam pelaksanaan kebijakan dan program/kegiatan.
3. Kepala Organisasi Perangkat Daerah (OPD)/Unit Kerja Perangkat Daerah (UKPD) di lingkungan Pemerintah Provinsi Kalimantan Selatan serta seluruh pelaku pembangunan berkewajiban untuk melaksanakan program/kegiatan dengan sebaik-baiknya.
4. RKPD digunakan sebagai pedoman penyusunan APBD untuk itu RKPD perlu dijabarkan kedalam Kebijakan Umum Anggaran Pendapatan dan Belanja Daerah (KUA) dan Prioritas dan Plafon Anggaran (PPA) Provinsi Kalimantan Selatan.



5. Dalam upaya sinkronisasi/sinergitas pelaksanaan prioritas dan sasaran pembangunan yang dituangkan dalam bentuk program dan kegiatan yang pendanaannya bersumber dari APBD, APBN/BLN dan sumber lainnya, setiap Organisasi Perangkat Daerah harus membuat Rencana Kerja (Renja) yang dapat menggambarkan sinergitas program/kegiatan sesuai dengan sumber anggaran.
6. Seluruh perangkat daerah melaksanakan tugas dan fungsinya secara professional dan proporsional sehingga semua program pembangunan dapat berjalan secara efisien, efektif, dan tepat sasaran.

Dengan kaidah dan prinsip seperti disebutkan di atas, diharapkan pembangunan di Provinsi Kalimantan Selatan dapat berjalan dengan baik, lancar dan transparan. Dengan demikian diharapkan juga tujuan inti pembangunan, yaitu peningkatan kesejahteraan masyarakat Kalimantan Selatan secara keseluruhan baik lahir maupun batin dapat terwujud secara efisien dan efektif.



Pj. GUBERNUR KALIMANTAN SELATAN,

Ttd

Dr. SAFRIZAL ZA, M.Si



PEM PROV
KAL SEL

BUKU II

RKPD

**PROVINSI
KALIMANTAN SELATAN**

2022



REKAPITULASI RENCANA KERJA PEMERINTAH DAERAH TAHUN 2022
PROVINSI KALIMANTAN SELATAN

Kode	Perangkat Daerah	Bidang	Program	Kegiatan	Sub Kegiatan	Pagu Validasi
1.01.2.22.0.00.01.0000	DINAS PENDIDIKAN DAN KEBUDAYAAN	2	9	22	93	910.494.662.197
1.01.2.22.0.00.01.0001	BALAI TEKNOLOGI INFORMASI DAN KOMUNIKASI PENDIDIKAN	1	2	10	29	13.811.506.140
1.01.2.22.0.00.01.0002	TAMAN BUDAYA	1	2	8	20	3.879.614.419
1.01.2.22.0.00.01.0003	MUSEUM LAMBUNG MANGKURAT	1	2	8	24	4.635.528.189
1.01.2.22.0.00.01.0004	PUSAT LAYANAN DISABILITAS DAN PENDIDIKAN INKLUSI	1	2	7	22	4.335.951.359
1.02.0.00.0.00.01.0000	DINAS KESEHATAN	1	4	17	83	105.763.762.664
1.02.0.00.0.00.01.0001	BALAI PELATIHAN KESEHATAN	1	3	8	21	10.386.644.119
1.02.0.00.0.00.01.0002	LABORATORIUM KESEHATAN	1	3	9	20	15.747.122.080
1.02.0.00.0.00.01.0003	BALAI KESEHATAN OLAHRAGA MASYARAKAT	1	3	9	21	4.552.564.210
1.02.0.00.0.00.01.0004	INSTALASI FARMASI	1	2	8	20	5.599.714.900
1.02.0.00.0.00.02.0000	RUMAH SAKIT UMUM DAERAH ULIN BANJARMASIN	1	2	7	9	545.844.511.906
1.02.0.00.0.00.03.0000	RUMAH SAKIT JIWA SAMBANG LIHUM	1	3	11	16	76.497.208.000
1.02.0.00.0.00.04.0000	RUMAH SAKIT UMUM DR. H. MOCH ANSARI SALEH	1	3	5	8	285.461.453.900
1.02.0.00.0.00.05.0000	RUMAH SAKIT GIGI DAN MULUT GUSTI HASAN AMAN	1	3	13	36	14.177.783.750
1.03.2.10.0.00.01.0000	DINAS PEKERJAAN UMUM DAN PENATAAN RUANG	2	16	28	148	740.000.000.000
1.03.2.10.0.00.01.0001	LABORATORIUM BAHAN KONSTRUKSI	1	1	6	17	3.545.431.900
1.03.2.10.0.00.01.0002	BLUD BALAI PENGELOLAAN AIR MINUM BANJARBAKULA	1	1	1	1	16.000.000.000
1.04.0.00.0.00.01.0000	DINAS PERUMAHAN RAKYAT DAN KAWASAN PERMUKIMAN	1	4	13	32	55.852.616.000
1.05.0.00.0.00.02.0000	BADAN PENANGGULANAN BENCANA DAERAH	1	2	11	35	18.403.161.070
1.05.0.00.0.00.03.0000	SATUAN POLISI PAMONG PRAJA DAN PEMADAM KEBAKARAN	1	3	11	32	33.024.075.850

Kode	Perangkat Daerah	Bidang	Program	Kegiatan	Sub Kegiatan	Pagu Validasi
1.06.0.00.0.00.01.0000	DINAS SOSIAL	1	6	15	45	60.397.297.082
1.06.0.00.0.00.01.0001	PANTI SOSIAL BINA NETRA FAJAR HARAPAN	1	2	8	28	6.000.000.000
1.06.0.00.0.00.01.0002	PANTI SOSIAL ASUHAN ANAK BUDI MULIA	1	2	7	26	9.713.292.810
1.06.0.00.0.00.01.0003	PANTI SOSIAL BINA REMAJA BUDI SATRIA	1	2	7	27	11.733.383.550
1.06.0.00.0.00.01.0004	PANTI SOSIAL BINA WANITA MELATI	1	2	7	30	8.530.442.260
1.06.0.00.0.00.01.0005	PANTI SOSIAL TRESNA WERDHA BUDI SEJAHTERA	1	2	7	30	10.826.020.600
2.07.3.32.0.00.01.0000	DINAS TENAGA KERJA DAN TRANSMIGRASI	2	8	20	49	43.183.859.999
2.07.3.32.0.00.01.0001	LABORATORIUM KESEHATAN DAN KESELAMATAN KERJA	1	2	8	21	6.738.879.330
2.07.3.32.0.00.01.0002	BALAI LATIHAN KERJA	1	3	11	36	12.473.761.000
2.07.3.32.0.00.01.0003	BALAI PENGAWASAN KETENAGAKERJAAN DAERAH WILAYAH I	1	2	8	21	2.621.610.000
2.07.3.32.0.00.01.0004	BALAI PENGAWASAN KETENAGAKERJAAN DAERAH WILAYAH II	1	2	9	24	2.386.469.620
2.07.3.32.0.00.01.0005	BALAI PENGAWASAN KETENAGAKERJAAN DAERAH WILAYAH III	1	2	8	22	2.012.268.580
2.07.3.32.0.00.01.0006	BALAI PENGAWASAN KETENAGAKERJAAN DAERAH WILAYAH IV	1	2	8	22	2.143.745.306
2.08.0.00.0.00.01.0000	DINAS PEMBERDAYAAN PEREMPUAN DAN PERLINDUNGAN ANAK	1	7	20	50	15.194.275.000
2.08.0.00.0.00.01.0001	UPTD PERLINDUNGAN PEREMPUAN DAN ANAK	1	3	8	19	856.963.000
2.09.0.00.0.00.01.0000	DINAS KETAHANAN PANGAN	1	5	14	47	22.817.485.920
2.11.0.00.0.00.01.0000	DINAS LINGKUNGAN HIDUP	1	11	20	42	32.680.702.793
2.11.0.00.0.00.01.0001	UPT LABORATORIUM LINGKUNGAN	1	2	7	17	2.581.096.550
2.11.0.00.0.00.01.0002	UPTD TEMPAT PEMROSESAN AKHIR SAMPAH REGIONAL BANJARBAKULA	1	2	7	20	8.006.775.000
2.12.2.14.0.00.01.0000	DINAS KEPENDUDUKAN, PENCATATAN SIPIL DAN KELUARGA BERENCANA	2	6	19	46	10.044.928.500
2.13.0.00.0.00.01.0000	DINAS PEMBERDAYAAN MASYARAKAT DAN DESA	1	5	11	46	23.427.979.278
2.15.0.00.0.00.01.0000	DINAS PERHUBUNGAN	1	4	20	49	30.000.000.000
2.15.0.00.0.00.01.0001	UPTD TERMINAL TYPE B	1	2	7	20	5.000.000.000

Kode	Perangkat Daerah	Bidang	Program	Kegiatan	Sub Kegiatan	Pagu Validasi
2.16.2.21.2.20.01.0000	DINAS KOMUNIKASI DAN INFORMATIKA	3	5	12	38	31.000.000.000
2.17.0.00.0.00.01.0000	DINAS KOPERASI, USAHA KECIL DAN MENENGAH	1	6	13	26	28.525.000.000
2.17.0.00.0.00.01.0001	BALAI PELATIHAN KOPERASI DAN USAHA KECIL	1	3	9	19	4.507.489.800
2.18.0.00.0.00.01.0000	DINAS PENANAMAN MODAL DAN PELAYANAN TERPADU SATU PINTU	1	6	13	37	28.985.911.784
2.19.0.00.0.00.01.0000	DINAS PEMUDA DAN OLAHRAGA	1	4	14	47	92.111.168.795
2.23.2.24.0.00.01.0000	DINAS PERPUSTAKAAN DAN KEARSIPAN	2	6	18	39	34.499.464.200
3.25.0.00.0.00.01.0000	DINAS KELAUTAN DAN PERIKANAN	1	6	21	56	41.243.149.151
3.25.0.00.0.00.01.0001	BALAI PENERAPAN MUTU HASIL PERIKANAN	1	2	8	18	2.543.490.300
3.25.0.00.0.00.01.0002	PERIKANAN BUDIDAYA AIR PAYAU DAN LAUT KARANG INTAN	1	2	6	14	1.716.578.162
3.25.0.00.0.00.01.0003	PELABUHAN PERIKANAN BANJARMASIN	1	2	8	22	4.424.752.500
3.25.0.00.0.00.01.0004	PELABUHAN PERIKANAN MUARA KINTAP	1	2	7	15	4.426.933.401
3.25.0.00.0.00.01.0005	PERIKANAN BUDIDAYA AIR PAYAU DAN LAUT KOTABARU	1	2	7	16	3.277.626.913
3.25.0.00.0.00.01.0006	PELABUHAN PERIKANAN KOTABARU	1	2	8	20	2.966.198.650
3.25.0.00.0.00.01.0007	PELABUHAN PERIKANAN BATULICIN	1	2	8	21	3.440.490.010
3.26.0.00.0.00.01.0000	DINAS PARIWISATA	1	5	12	37	39.337.480.000
3.27.0.00.0.00.01.0000	DINAS TANAMAN PANGAN DAN HORTIKULTURA	1	5	13	48	98.746.866.531
3.27.0.00.0.00.01.0001	BALAI PERLINDUNGAN TANAMAN PANGAN DAN HORTIKULTURA	1	2	6	21	6.113.606.990
3.27.0.00.0.00.01.0002	BALAI PENGAWASAN DAN SERTIFIKASI BENIH TANAMAN PANGAN DAN HORTIKULTURA	1	2	9	20	5.201.505.057
3.27.0.00.0.00.01.0003	BALAI BENIH TANAMAN PANGAN DAN HORTIKULTURA	1	2	6	16	6.046.606.990
3.27.0.00.0.00.01.0004	BALAI PELATIHAN DAN PENERAPAN TEKNOLOGI PERTANIAN	1	2	8	29	4.658.562.882
3.27.0.00.0.00.02.0000	DINAS PERKEBUNAN DAN PETERNAKAN	1	7	21	45	46.845.582.044
3.27.0.00.0.00.02.0001	BALAI PENGAWASAN DAN SERTIFIKASI BENIH PERKEBUNAN	1	2	6	19	3.764.053.973
3.27.0.00.0.00.02.0002	BALAI INSEMINASI BUATAN	1	2	8	16	3.814.889.774

Kode	Perangkat Daerah	Bidang	Program	Kegiatan	Sub Kegiatan	Pagu Validasi
3.28.2.11.0.00.01.0000	DINAS KEHUTANAN	1	5	18	44	89.820.000.000
3.28.2.11.0.00.01.0001	TAMAN HUTAN RAYA SULTAN ADAM	1	3	10	28	10.500.000.000
3.28.2.11.0.00.01.0002	BALAI PERBENIHAN TANAMAN HUTAN	1	2	9	26	6.000.000.000
3.28.2.11.0.00.01.0003	KESATUAN PENGELOLAAN HUTAN KAYU TANGI	1	4	13	27	2.550.000.000
3.28.2.11.0.00.01.0004	KESATUAN PENGELOLAAN HUTAN CANTUNG	1	3	13	31	3.850.000.000
3.28.2.11.0.00.01.0005	KESATUAN PENGELOLAAN HUTAN PULAU LAUT SEBUKU	1	4	13	33	3.369.000.000
3.28.2.11.0.00.01.0006	KESATUAN PENGELOLAAN HUTAN TABALONG	1	4	14	31	3.505.000.000
3.28.2.11.0.00.01.0007	KESATUAN PENGELOLAAN HUTAN KUSAN	1	4	14	39	3.250.000.000
3.28.2.11.0.00.01.0008	KESATUAN PENGELOLAAN HUTAN TANAH LAUT	1	3	12	34	3.350.000.000
3.28.2.11.0.00.01.0009	KESATUAN PENGELOLAAN HUTAN BALANGAN	1	4	14	39	2.450.000.000
3.28.2.11.0.00.01.0010	KESATUAN PENGELOLAAN HUTAN HULU SUNGAI	1	4	13	35	4.506.000.000
3.28.2.11.0.00.01.0011	KESATUAN PENGELOLAAN HUTAN SENGAYAM	1	4	14	37	2.850.000.000
3.29.0.00.0.00.01.0000	DINAS ENERGI DAN SUMBER DAYA MINERAL	1	5	18	46	27.565.769.119
3.29.0.00.0.00.01.0001	LABORATORIUM ENERGI DAN SUMBER DAYA MINERAL	1	1	6	18	2.691.502.088
3.30.0.00.0.00.01.0000	DINAS PERDAGANGAN	1	7	15	30	25.620.049.613
3.30.0.00.0.00.01.0001	BALAI PENGUJIAN DAN SERTIFIKASI MUTU BARANG	1	2	7	28	3.942.896.800
3.31.0.00.0.00.01.0000	DINAS PERINDUSTRIAN	1	4	9	23	33.978.945.160
3.31.0.00.0.00.01.0001	BALAI PENDIDIKAN DAN PELATIHAN INDUSTRI KAYU DAN LOGAM	1	2	7	14	3.913.657.150
4.01.0.00.0.00.01.0000	SEKRETARIAT DAERAH	1	1	7	20	105.993.074.638
4.01.0.00.0.00.01.0001	BIRO PEMERINTAHAN DAN OTONOMI DAERAH	1	2	6	14	2.529.560.250
4.01.0.00.0.00.01.0002	BIRO HUKUM	1	2	6	14	5.112.824.100
4.01.0.00.0.00.01.0003	BIRO ORGANISASI	1	2	5	15	3.629.110.370
4.01.0.00.0.00.01.0004	BIRO ADMINISTRASI PEMBANGUNAN	1	2	8	18	1.983.350.000

Kode	Perangkat Daerah	Bidang	Program	Kegiatan	Sub Kegiatan	Pagu Validasi
4.01.0.00.0.00.01.0005	BIRO KESEJAHTERAAN RAKYAT	1	2	6	12	40.327.328.500
4.01.0.00.0.00.01.0006	BIRO ADMINISTRASI PIMPINAN	1	1	7	12	9.079.788.700
4.01.0.00.0.00.01.0007	BIRO UMUM	1	1	8	20	17.228.707.708
4.01.0.00.0.00.01.0008	BIRO PENGADAAN BARANG DAN JASA	1	2	10	19	5.794.996.700
4.01.0.00.0.00.01.0009	BIRO PEREKONOMIAN	1	2	7	15	2.106.465.200
4.02.0.00.0.00.01.0000	SEKRETARIAT DPRD	1	2	13	40	199.472.912.310
5.01.0.00.0.00.01.0000	BADAN PERENCANAAN PEMBANGUNAN DAERAH	1	3	13	68	33.685.431.072
5.02.0.00.0.00.01.0000	BADAN KEUANGAN DAERAH	1	4	15	75	1.747.996.838.908
5.02.0.00.0.00.01.0001	UPPD BANJARBARU	1	2	6	19	2.432.478.465
5.02.0.00.0.00.01.0002	UPPD PELAIHARI	1	2	6	19	2.387.057.892
5.02.0.00.0.00.01.0003	UPPD KOTABARU	1	2	6	19	1.954.094.609
5.02.0.00.0.00.01.0004	UPPD MARTAPURA	1	2	6	19	2.397.715.411
5.02.0.00.0.00.01.0005	UPPD MARABAHAN	1	2	6	19	1.883.730.852
5.02.0.00.0.00.01.0006	UPPD RANTAU	1	2	6	19	1.445.323.390
5.02.0.00.0.00.01.0007	UPPD KANDANGAN	1	2	6	19	1.518.023.150
5.02.0.00.0.00.01.0008	UPPD BARABAI	1	2	6	19	1.419.898.500
5.02.0.00.0.00.01.0009	UPPD AMUNTAI	1	2	6	19	1.821.827.894
5.02.0.00.0.00.01.0010	UPPD TANJUNG	1	2	6	19	1.655.613.800
5.02.0.00.0.00.01.0011	UPPD BATULICIN	1	2	6	20	2.651.248.000
5.02.0.00.0.00.01.0012	UPPD PARINGIN	1	2	6	19	1.675.843.424
5.02.0.00.0.00.01.0013	UPPD BANJARMASIN I	1	2	6	19	4.800.271.070
5.02.0.00.0.00.01.0014	UPPD BANJARMASIN II	1	2	6	19	3.583.625.400
5.03.0.00.0.00.01.0000	BADAN KEPEGAWAIAN DAERAH	1	2	11	53	29.538.271.584

Kode	Perangkat Daerah	Bidang	Program	Kegiatan	Sub Kegiatan	Pagu Validasi
5.04.0.00.0.00.01.0000	BADAN PENGEMBANGAN SUMBER DAYA MANUSIA	1	2	9	27	42.659.829.420
5.05.2.11.0.00.01.0000	BADAN PENELITIAN DAN PENGEMBANGAN DAERAH	1	2	9	21	12.119.378.400
5.05.2.11.0.00.01.0001	KEBUN RAYA BANUA	2	3	9	23	7.207.196.400
5.07.0.00.0.00.01.0000	BADAN PENGHUBUNG	1	2	7	22	9.747.690.000
6.01.0.00.0.00.01.0000	INSPEKTORAT DAERAH	1	3	11	33	40.920.274.108
8.01.0.00.0.00.01.0000	BADAN KESATUAN BANGSA DAN POLITIK	1	6	12	36	19.568.925.980
GRAND TOTAL						6.297.623.482.873

**Program dan Kegiatan Perangkat Daerah
Provinsi Kalimantan Selatan
Tahun 2022**

Unit Organisasi : 1.01.2.22.0.00.01.0000 DINAS PENDIDIKAN DAN KEBUDAYAAN
Sub Unit Organisasi : 1.01.2.22.0.00.01.0000 DINAS PENDIDIKAN DAN KEBUDAYAAN

Kode	Urusan/ Bidang Urusan/ Program/ Kegiatan/ Sub Kegiatan	Indikator Kinerja			Rencana Tahun 2022					Catatan Penting	Prakiraan Maju Rencana Tahun 2023						
		Capaian Program	Keluaran Sub Kegiatan	Hasil Kegiatan	Lokasi Output Kegiatan	Target Capaian Kinerja			Pagu Indikatif (Rp.)		Sumber Dana	Target Capaian Kinerja		Kebutuhan Dana/ Pagu Indikatif (Rp.)			
						Program	Keluaran Sub Kegiatan	Hasil Kegiatan				Tolok Ukur	Target				
1		URUSAN PEMERINTAHAN WAJIB YANG BERKAITAN DENGAN PELAYANAN DASAR															
1	01	URUSAN PEMERINTAHAN BIDANG PENDIDIKAN										902,574,793,197			1,000,530,155,922		
1	01	01	PROGRAM PENUNJANG URUSAN PEMERINTAHAN DAERAH PROVINSI										590,016,310,463			649,017,941,509	
1	01	01	1.01	Perencanaan, Penganggaran, dan Evaluasi Kinerja Perangkat Daerah										4,099,256,600			4,509,182,260
1	01	01	1.01	01	Penyusunan Dokumen Perencanaan Perangkat Daerah	Indeks Kepuasan terhadap Layanan Kesekretariatan	Jumlah Peserta yang mengikuti Penyusunan Dokumen Perencanaan Perangkat Daerah	SAKIP (Nilai Skor)	Kota Banjarbaru, Semua Kecamatan, Semua Kelurahan Kota Banjarmasin, Semua Kecamatan, Semua Kelurahan	100	1070 Orang	81.01 Point	3,349,256,600	PENDAPAT AN ASLI DAERAH (PAD)	Indeks Kepuasan terhadap Layanan Kesekretariatan	100	3,684,182,260
1	01	01	1.01	07	Evaluasi Kinerja Perangkat Daerah	Indeks Kepuasan terhadap Layanan Kesekretariatan	Jumlah Peserta yang mengikuti Evaluasi Kinerja Perangkat Daerah	SAKIP (Nilai Skor)	Kota Banjarbaru, Semua Kecamatan, Semua Kelurahan Kota Banjarmasin, Semua Kecamatan, Semua Kelurahan	100	450 Orang	81.01 Point	750,000,000	PENDAPAT AN ASLI DAERAH (PAD)	Indeks Kepuasan terhadap Layanan Kesekretariatan	100	825,000,000
1	01	01	1.02	Administrasi Keuangan Perangkat Daerah										558,181,962,438			614,000,158,681
1	01	01	1.02	01	Penyediaan Gaji dan Tunjangan ASN	Indeks Kepuasan terhadap Layanan Kesekretariatan	Gaji dan Tunjangan ASN yang disediakan	SAKIP (Nilai Skor)	Kota Banjarbaru, Semua Kecamatan, Semua Kelurahan	100	12 Bulan	81.01 Point	557,274,882,438	Dana Transfer Umum-Dana Alokasi Umum	Indeks Kepuasan terhadap Layanan Kesekretariatan	100	613,002,370,681
1	01	01	1.02	02	Penyediaan Administrasi Pelaksanaan Tugas ASN	Indeks Kepuasan terhadap Layanan Kesekretariatan	Administrasi Pelaksanaan Tugas ASN yang disediakan	SAKIP (Nilai Skor)	Kota Banjarbaru, Semua Kecamatan, Semua Kelurahan	100	12 Bulan	81.01 Point	907,080,000	PENDAPAT AN ASLI DAERAH (PAD)	Indeks Kepuasan terhadap Layanan Kesekretariatan	100	997,788,000
1	01	01	1.03	Administrasi Barang Milik Daerah pada Perangkat Daerah										1,250,000,000			1,375,000,000
1	01	01	1.03	06	Penatausahaan Barang Milik Daerah pada SKPD	Indeks Kepuasan terhadap Layanan Kesekretariatan	Jumlah Peserta yang mengikuti Penatausahaan Barang Milik Daerah SKPD	SAKIP (Nilai Skor)	Kota Banjarbaru, Semua Kecamatan, Semua Kelurahan Kota Banjarmasin, Semua Kecamatan, Semua Kelurahan	100	532 Orang	81.01 Point	1,250,000,000	PENDAPAT AN ASLI DAERAH (PAD)	Indeks Kepuasan terhadap Layanan Kesekretariatan	100	1,375,000,000
1	01	01	1.05	Administrasi Kepegawaian Perangkat Daerah										2,871,564,400			3,158,720,840
1	01	01	1.05	02	Pengadaan Pakaian Dinas Beserta Atribut Kelengkapannya	Indeks Kepuasan terhadap Layanan Kesekretariatan	Jumlah Pakaian Dinas Beserta Atribut Kelengkapannya yang diadakan	SAKIP (Nilai Skor)	Kota Banjarbaru, Semua Kecamatan, Semua Kelurahan	100	418 Buah	81.01 Point	225,780,000	PENDAPAT AN ASLI DAERAH (PAD)	Indeks Kepuasan terhadap Layanan Kesekretariatan	100	248,358,000
1	01	01	1.05	09	Pendidikan dan Pelatihan Pegawai Berdasarkan Tugas dan Fungsi	Indeks Kepuasan terhadap Layanan Kesekretariatan	Jumlah Peserta yang mengikuti Pendidikan dan Pelatihan Pegawai Berdasarkan Tugas dan Fungsi	SAKIP (Nilai Skor)	Kota Banjarbaru, Semua Kecamatan, Semua Kelurahan	100	780 Orang	81.01 Point	2,645,784,400	PENDAPAT AN ASLI DAERAH (PAD)	Indeks Kepuasan terhadap Layanan Kesekretariatan	100	2,910,362,840

**Program dan Kegiatan Perangkat Daerah
Provinsi Kalimantan Selatan
Tahun 2022**

Unit Organisasi : 1.01.2.22.0.00.01.0000 DINAS PENDIDIKAN DAN KEBUDAYAAN
Sub Unit Organisasi : 1.01.2.22.0.00.01.0000 DINAS PENDIDIKAN DAN KEBUDAYAAN

Kode	Urusan/ Bidang Urusan/ Program/ Kegiatan/ Sub Kegiatan	Indikator Kinerja			Rencana Tahun 2022					Catatan Penting	Prakiraan Maju Rencana Tahun 2023							
		Capaian Program	Keluaran Sub Kegiatan	Hasil Kegiatan	Lokasi Output Kegiatan	Target Capaian Kinerja			Pagu Indikatif (Rp.)		Sumber Dana	Target Capaian Kinerja		Kebutuhan Dana/ Pagu Indikatif (Rp.)				
						Program	Keluaran Sub Kegiatan	Hasil Kegiatan				Tolok Ukur	Target					
1	01	01	1.06	Administrasi Umum Perangkat Daerah					3,791,997,700				4,171,197,470					
1	01	01	1.06	01	Penyediaan Komponen Instalasi Listrik/Penerangan Bangunan Kantor	Indeks Kepuasan terhadap Layanan Kesekretariatan	Jumlah Komponen Instalasi Listrik/Penerangan Bangunan Kantor yang disediakan	SAKIP (Nilai Skor)	Kota Banjarbaru, Semua Kecamatan, Semua Kelurahan	100	12 Bulan	81.01 Point	162,540,500	PENDAPAT AN ASLI DAERAH (PAD)		Indeks Kepuasan terhadap Layanan Kesekretariatan	100	178,794,550
1	01	01	1.06	02	Penyediaan Peralatan dan Perlengkapan Kantor	Indeks Kepuasan terhadap Layanan Kesekretariatan	Jumlah Peralatan dan Perlengkapan Kantor yang disediakan	SAKIP (Nilai Skor)	Kota Banjarbaru, Semua Kecamatan, Semua Kelurahan	100	12 Bulan	81.01 Point	255,301,500	PENDAPAT AN ASLI DAERAH (PAD)		Indeks Kepuasan terhadap Layanan Kesekretariatan	100	280,831,650
1	01	01	1.06	04	Penyediaan Bahan Logistik Kantor	Indeks Kepuasan terhadap Layanan Kesekretariatan	Bahan Logistik Kantor yang disediakan	SAKIP (Nilai Skor)	Kota Banjarbaru, Semua Kecamatan, Semua Kelurahan	100	12 Bulan	81.01 Point	739,307,700	PENDAPAT AN ASLI DAERAH (PAD)		Indeks Kepuasan terhadap Layanan Kesekretariatan	100	813,238,470
1	01	01	1.06	05	Penyediaan Barang Cetak dan Penggandaan	Indeks Kepuasan terhadap Layanan Kesekretariatan	Barang Cetak dan Penggandaan yang disediakan	SAKIP (Nilai Skor)	Kota Banjarbaru, Semua Kecamatan, Semua Kelurahan	100	12 Bulan	81.01 Point	1,000,000,000	PENDAPAT AN ASLI DAERAH (PAD)		Indeks Kepuasan terhadap Layanan Kesekretariatan	100	1,100,000,000
1	01	01	1.06	06	Penyediaan Bahan Bacaan dan Peraturan Perundang-undangan	Indeks Kepuasan terhadap Layanan Kesekretariatan	Bahan Bacaan dan Peraturan Perundang-undangan yang disediakan	SAKIP (Nilai Skor)	Kota Banjarbaru, Semua Kecamatan, Semua Kelurahan	100	12 Bulan	81.01 Point	33,600,000	PENDAPAT AN ASLI DAERAH (PAD)		Indeks Kepuasan terhadap Layanan Kesekretariatan	100	36,960,000
1	01	01	1.06	09	Penyelenggaraan Rapat Koordinasi dan Konsultasi SKPD	Indeks Kepuasan terhadap Layanan Kesekretariatan	Rapat Koordinasi dan Konsultasi SKPD yang diselenggarakan	SAKIP (Nilai Skor)	Kota Banjarbaru, Semua Kecamatan, Semua Kelurahan	100	12 Bulan	81.01 Point	1,474,123,000	PENDAPAT AN ASLI DAERAH (PAD)		Indeks Kepuasan terhadap Layanan Kesekretariatan	100	1,621,535,300
1	01	01	1.06	11	Dukungan Pelaksanaan Sistem Pemerintahan Berbasis Elektronik pada SKPD	Indeks Kepuasan terhadap Layanan Kesekretariatan	Jumlah pelaksanaan kasel expo	SAKIP (Nilai Skor)	Kota Banjarbaru, Semua Kecamatan, Semua Kelurahan	100	1 Event	81.01 Point	127,125,000	PENDAPAT AN ASLI DAERAH (PAD)		Indeks Kepuasan terhadap Layanan Kesekretariatan	100	139,837,500
1	01	01	1.07	Pengadaan Barang Milik Daerah Penunjang Urusan Pemerintah Daerah					3,355,582,200				3,691,140,420					
1	01	01	1.07	01	Pengadaan Kendaraan Perorangan Dinas atau Kendaraan Dinas Jabatan	Indeks Kepuasan terhadap Layanan Kesekretariatan	Jumlah Kendaraan Perorangan Dinas atau Kendaraan Dinas Jabatan yang diadakan	SAKIP (Nilai Skor)	Kota Banjarbaru, Semua Kecamatan, Semua Kelurahan	100	1 Unit	81.01 Point	432,061,200	PENDAPAT AN ASLI DAERAH (PAD)		Indeks Kepuasan terhadap Layanan Kesekretariatan	100	475,267,320
1	01	01	1.07	02	Pengadaan Kendaraan Dinas Operasional atau Lapangan	Indeks Kepuasan terhadap Layanan Kesekretariatan	Jumlah Kendaraan Dinas Operasional atau Lapangan yang diadakan	SAKIP (Nilai Skor)	Kota Banjarbaru, Semua Kecamatan, Semua Kelurahan	100	1 Unit	81.01 Point	719,382,000	PENDAPAT AN ASLI DAERAH (PAD)		Indeks Kepuasan terhadap Layanan Kesekretariatan	100	791,320,200
1	01	01	1.07	05	Pengadaan Mebel	Indeks Kepuasan terhadap Layanan Kesekretariatan	Jumlah Mebel yang diadakan	SAKIP (Nilai Skor)	Kota Banjarbaru, Semua Kecamatan, Semua Kelurahan	100	13 Buah	81.01 Point	62,782,000	PENDAPAT AN ASLI DAERAH (PAD)		Indeks Kepuasan terhadap Layanan Kesekretariatan	100	69,060,200
1	01	01	1.07	06	Pengadaan Peralatan dan Mesin Lainnya	Indeks Kepuasan terhadap Layanan Kesekretariatan	Jumlah Peralatan dan Mesin Lainnya yang disediakan	SAKIP (Nilai Skor)	Kota Banjarbaru, Semua Kecamatan, Semua Kelurahan	100	222 Unit	81.01 Point	1,940,227,000	PENDAPAT AN ASLI DAERAH (PAD)		Indeks Kepuasan terhadap Layanan Kesekretariatan	100	2,134,249,700

**Program dan Kegiatan Perangkat Daerah
Provinsi Kalimantan Selatan
Tahun 2022**

Unit Organisasi : 1.01.2.22.0.00.01.0000 DINAS PENDIDIKAN DAN KEBUDAYAAN
Sub Unit Organisasi : 1.01.2.22.0.00.01.0000 DINAS PENDIDIKAN DAN KEBUDAYAAN

Kode	Urusan/ Bidang Urusan/ Program/ Kegiatan/ Sub Kegiatan	Indikator Kinerja			Rencana Tahun 2022					Catatan Penting	Prakiraan Maju Rencana Tahun 2023			
		Capaian Program	Keluaran Sub Kegiatan	Hasil Kegiatan	Lokasi Output Kegiatan	Target Capaian Kinerja			Pagu Indikatif (Rp.)		Sumber Dana	Target Capaian Kinerja		Kebutuhan Dana/ Pagu Indikatif (Rp.)
						Program	Keluaran Sub Kegiatan	Hasil Kegiatan				Tolok Ukur	Target	
1.01.02.1.01.47	Penyelenggaraan Proses Belajar dan Ujian bagi Peserta Didik	APK SM sederajat dan Pendidikan Khusus	Jumlah Peserta yang mengikuti Penyelenggaraan Proses Belajar dan Ujian Bagi Peserta Didik	Angka Harapan Lama Sekolah (AHLS)	Kota Banjarbaru, Semua Kecamatan, Semua Kelurahan Kota Banjarmasin, Semua Kecamatan, Semua Kelurahan	94,24	260 Orang	12.94 %	1,488,642,700	PENDAPAT AN ASLI DAERAH (PAD)		APK SM sederajat dan Pendidikan Khusus	94,24	1,319,264,980
1.01.02.1.01.48	Penyiapan dan Tindak Lanjut Evaluasi Satuan Pendidikan Menengah Atas	APK SM sederajat dan Pendidikan Khusus	Jumlah Peserta yang mengikuti Penyiapan dan Tindak Lanjut Evaluasi Satuan Pendidikan Menengah Atas	Angka Harapan Lama Sekolah (AHLS)	Kota Banjarbaru, Semua Kecamatan, Semua Kelurahan Kota Banjarmasin, Semua Kecamatan, Semua Kelurahan	94,24	282 Orang	12.94 %	894,300,000	PENDAPAT AN ASLI DAERAH (PAD)		APK SM sederajat dan Pendidikan Khusus	94,24	983,730,000
1.01.02.1.01.49	Pembinaan Minat, Bakat dan Kreativitas Siswa	APK SM sederajat dan Pendidikan Khusus	Jumlah Peserta yang mengikuti Pembinaan Minat, Bakat dan Kreativitas Siswa	Angka Harapan Lama Sekolah (AHLS)	Semua Kabupaten/Kota, Semua Kecamatan, Semua Kelurahan	94,24	1300 Orang	12.94 %	2,190,680,000	PENDAPAT AN ASLI DAERAH (PAD)		APK SM sederajat dan Pendidikan Khusus	94,24	2,409,748,000
1.01.02.1.01.50	Penyediaan Pendidik dan Tenaga Kependidikan bagi Satuan Pendidikan Sekolah Menengah Atas	APK SM sederajat dan Pendidikan Khusus	Jumlah Pendidik dan Tenaga Kependidikan Pada Satuan Pendidikan Sekolah Menengah Atas yang disediakan	Angka Harapan Lama Sekolah (AHLS)	Kab. Banjar, Semua Kecamatan, Semua Kelurahan Kab. Barito Kuala, Semua Kecamatan, Semua Kelurahan Kab. Hulu Sungai Selatan, Semua Kecamatan, Semua Kelurahan Kab. Hulu Sungai Tengah, Semua Kecamatan, Semua Kelurahan Kab. Hulu Sungai Utara, Semua Kecamatan, Semua Kelurahan Kab. Kotabaru, Semua Kecamatan, Semua Kelurahan Kab. Tabalong, Semua Kecamatan, Semua Kelurahan	94,24	2447 Orang	12.94 %	77,154,929,500	PENDAPAT AN ASLI DAERAH (PAD)		APK SM sederajat dan Pendidikan Khusus	94,24	84,870,422,450

Program dan Kegiatan Perangkat Daerah Provinsi Kalimantan Selatan Tahun 2022																	
Unit Organisasi : 1.01.2.22.0.00.01.0000 DINAS PENDIDIKAN DAN KEBUDAYAAN																	
Sub Unit Organisasi : 1.01.2.22.0.00.01.0000 DINAS PENDIDIKAN DAN KEBUDAYAAN																	
Kode	Urusan/ Bidang Urusan/ Program/ Kegiatan/ Sub Kegiatan	Capaian Program	Indikator Kinerja Keluaran Sub Kegiatan	Hasil Kegiatan	Lokasi Output Kegiatan	Rencana Tahun 2022			Pagu Indikatif (Rp.)	Sumber Dana	Catatan Penting	Prakiraan Maju Rencana Tahun 2023					
						Target Capaian Kinerja						Target Capaian Kinerja		Kebutuhan Dana/ Pagu Indikatif (Rp.)			
						Program	Keluaran Sub Kegiatan	Hasil Kegiatan				Tolok Ukur	Target				
1	01	02	1.01	51	Pengembangan Karir Pendidik dan Tenaga Kependidikan Pada Satuan Pendidikan Sekolah Menengah Atas	APK SM sederajat dan Pendidikan Khusus	Jumlah Peserta yang mengikuti Pengembangan Karir Pendidik dan Tenaga Kependidikan Pada Satuan Pendidikan Sekolah Menengah Atas	Angka Harapan Lama Sekolah (AHLS)	Semua Kabupaten/Kota, Semua Kecamatan, Semua Kelurahan	94,24	1395 Orang	12.94 %	3,860,743,300	PENDAPATAN ASLI DAERAH (PAD)	APK SM sederajat dan Pendidikan Khusus	94,24	4,246,817,630
1	01	02	1.01	52	Pembinaan Kelembagaan dan Manajemen Sekolah Menengah Atas	APK SM sederajat dan Pendidikan Khusus	Jumlah Peserta yang mengikuti Pembinaan Kelembagaan dan Manajemen Sekolah Menengah Atas	Angka Harapan Lama Sekolah (AHLS)	Kota Banjarbaru, Semua Kecamatan, Semua Kelurahan Kota Banjarmasin, Semua Kecamatan, Semua Kelurahan	94,24	50 Orang	12.94 %	50,000,000	PENDAPATAN ASLI DAERAH (PAD)	APK SM sederajat dan Pendidikan Khusus	94,24	55,000,000
1	01	02	1.01	54	Peningkatan Kapasitas Pengelolaan Dana BOS Sekolah Menengah Atas	APK SM sederajat dan Pendidikan Khusus	Jumlah Peserta yang mengikuti Peningkatan Kapasitas Pengelolaan Dana BOS Sekolah Menengah Atas	Angka Harapan Lama Sekolah (AHLS)	Semua Kabupaten/Kota, Semua Kecamatan, Semua Kelurahan	94,24	50 Orang	12.94 %	50,000,000	PENDAPATAN ASLI DAERAH (PAD)	APK SM sederajat dan Pendidikan Khusus	94,24	55,000,000
1	01	02	1.02		Pengelolaan Pendidikan Sekolah Menengah Kejuruan								146,876,542,710				169,580,322,377
1	01	02	1.02	01	Pembangunan USB (Unit Sekolah Baru)	APK SM sederajat dan Pendidikan Khusus	Jumlah Pembangunan USB (Unit Sekolah Baru)	Angka Harapan Lama Sekolah (AHLS)	Kab. Tapin, Semua Kecamatan, Semua Kelurahan	94,24	1 Unit	12.94 %	1,200,000,000	PENDAPATAN ASLI DAERAH (PAD)	APK SM sederajat dan Pendidikan Khusus	94,24	1,320,000,000
1	01	02	1.02	10	Pembangunan Sarana, Prasarana dan Utilitas Sekolah	APK SM sederajat dan Pendidikan Khusus	Jumlah Sekolah yang menerima Pembangunan Sarana, Prasarana dan Utilitas Sekolah	Angka Harapan Lama Sekolah (AHLS)	Semua Kabupaten/Kota, Semua Kecamatan, Semua Kelurahan	94,24	26 Sekolah	12.94 %	5,242,885,074	PENDAPATAN ASLI DAERAH (PAD)	APK SM sederajat dan Pendidikan Khusus	94,24	5,767,173,581

**Program dan Kegiatan Perangkat Daerah
Provinsi Kalimantan Selatan
Tahun 2022**

Unit Organisasi : 1.01.2.22.0.00.01.0000 DINAS PENDIDIKAN DAN KEBUDAYAAN
Sub Unit Organisasi : 1.01.2.22.0.00.01.0000 DINAS PENDIDIKAN DAN KEBUDAYAAN

Kode	Urusan/ Bidang Urusan/ Program/ Kegiatan/ Sub Kegiatan	Indikator Kinerja			Rencana Tahun 2022					Catatan Penting	Prakiraan Maju Rencana Tahun 2023			
		Capaian Program	Keluaran Sub Kegiatan	Hasil Kegiatan	Lokasi Output Kegiatan	Target Capaian Kinerja			Pagu Indikatif (Rp.)		Sumber Dana	Target Capaian Kinerja		Kebutuhan Dana/ Pagu Indikatif (Rp.)
						Program	Keluaran Sub Kegiatan	Hasil Kegiatan				Tolok Ukur	Target	
1.01.02.1.02.28	Pengadaan Mebel Sekolah	APK SM sederajat dan Pendidikan Khusus	Jumlah Sekolah yang menerima Pengadaan Mebel Sekolah	Angka Harapan Lama Sekolah (AHLS)	Semua Kabupaten/Kota, Semua Kecamatan, Semua Kelurahan	94,24	144 Sekolah	12.94 %	709,660,000	PENDAPATAN ASLI DAERAH (PAD)		APK SM sederajat dan Pendidikan Khusus	94,24	780,626,000
1.01.02.1.02.30	Pengadaan Perlengkapan Sekolah	APK SM sederajat dan Pendidikan Khusus	Jumlah Sekolah yang menerima Pengadaan Perlengkapan Sekolah	Angka Harapan Lama Sekolah (AHLS)	Semua Kabupaten/Kota, Semua Kecamatan, Semua Kelurahan	94,24	1 Sekolah	12.94 %	50,000,000	PENDAPATAN ASLI DAERAH (PAD)		APK SM sederajat dan Pendidikan Khusus	94,24	55,000,000
1.01.02.1.02.31	Pengadaan Perlengkapan Peserta Didik	APK SM sederajat dan Pendidikan Khusus	Jumlah Sekolah yang menerima Pengadaan Perlengkapan Peserta Didik	Angka Harapan Lama Sekolah (AHLS)	Semua Kabupaten/Kota, Semua Kecamatan, Semua Kelurahan	94,24	1 Sekolah	12.94 %	50,000,000	PENDAPATAN ASLI DAERAH (PAD)		APK SM sederajat dan Pendidikan Khusus	94,24	55,000,000
1.01.02.1.02.33	Pengadaan Alat Praktik dan Peraga Peserta Didik	APK SM sederajat dan Pendidikan Khusus	Jumlah Sekolah yang menerima Pengadaan Alat Praktek dan Peraga Peserta Didik	Angka Harapan Lama Sekolah (AHLS)	Semua Kabupaten/Kota, Semua Kecamatan, Semua Kelurahan	94,24	13 Sekolah	12.94 %	809,709,636	PENDAPATAN ASLI DAERAH (PAD)		APK SM sederajat dan Pendidikan Khusus	94,24	8,906,805,996
1.01.02.1.02.37	Penyediaan Biaya Personil Peserta Didik Sekolah Menengah Kejuruan	APK SM sederajat dan Pendidikan Khusus	Jumlah Peserta Didik yang menerima Biaya Personil Peserta Didik Sekolah Menengah Kejuruan	Angka Harapan Lama Sekolah (AHLS)	Kab. Banjar, Semua Kecamatan, Semua Kelurahan Kab. Barito Kuala, Semua Kecamatan, Semua Kelurahan Kab. Hulu Sungai Selatan, Semua Kecamatan, Semua Kelurahan Kab. Hulu Sungai Tengah, Semua Kecamatan, Semua Kelurahan Kab. Hulu Sungai Utara, Semua Kecamatan, Semua Kelurahan Kab. Kotabaru, Semua Kecamatan, Semua Kelurahan Kab. Tabalong, Semua Kecamatan, Semua Kelurahan Kab. Tanah Laut, Semua Kecamatan, Semua Kelurahan Kab. Tapin,	94,24	57642 Siswa	12.94 %	59,492,642,000	PENDAPATAN ASLI DAERAH (PAD)		APK SM sederajat dan Pendidikan Khusus	94,24	65,441,906,200

Program dan Kegiatan Perangkat Daerah Provinsi Kalimantan Selatan Tahun 2022															
Unit Organisasi : 1.01.2.22.0.00.01.0000 DINAS PENDIDIKAN DAN KEBUDAYAAN Sub Unit Organisasi : 1.01.2.22.0.00.01.0000 DINAS PENDIDIKAN DAN KEBUDAYAAN															
Kode	Urusan/ Bidang Urusan/ Program/ Kegiatan/ Sub Kegiatan	Capaian Program	Indikator Kinerja	Keluaran Sub Kegiatan	Hasil Kegiatan	Lokasi Output Kegiatan	Rencana Tahun 2022			Pagu Indikatif (Rp.)	Sumber Dana	Catatan Penting	Prakiraan Maju Rencana Tahun 2023		
							Target Capaian Kinerja						Target Capaian Kinerja		Kebutuhan Dana/ Pagu Indikatif (Rp.)
							Program	Keluaran Sub Kegiatan	Hasil Kegiatan				Tolok Ukur	Target	
						Semua Kecamatan, Semua Kelurahan Kota Banjarbaru, Semua Kecamatan, Semua Kelurahan Kota Banjarmasin, Semua Kecamatan, Semua Kelurahan Kab. Balangan, Semua Kecamatan, Semua Kelurahan Kab. Tanah Bumbu, Semua Kecamatan, Semua Kelurahan									
1	01 02 1.02 39	Penyelenggaraan Proses Belajar dan Ujian bagi Peserta Didik	APK SM sederajat dan Pendidikan Khusus	Jumlah Peserta yang mengikuti Penyelenggaraan Proses Belajar dan Ujian Bagi Peserta Didik	Angka Harapan Lama Sekolah (AHLS)	Semua Kabupaten/Kota, Semua Kecamatan, Semua Kelurahan	94,24	100 Sekolah	12.94 %	1,199,331,800	PENDAPATAN ASLI DAERAH (PAD)		APK SM sederajat dan Pendidikan Khusus	94,24	1,319,264,980
1	01 02 1.02 40	Penyiapan dan Tindak Lanjut Evaluasi Satuan Pendidikan Menengah Kejuruan	APK SM sederajat dan Pendidikan Khusus	Jumlah Peserta yang mengikuti Penyiapan dan Tindak Lanjut Evaluasi Satuan Pendidikan Menengah Kejuruan	Angka Harapan Lama Sekolah (AHLS)	Semua Kabupaten/Kota, Semua Kecamatan, Semua Kelurahan	94,24	112 Orang	12.94 %	511,182,200	PENDAPATAN ASLI DAERAH (PAD)		APK SM sederajat dan Pendidikan Khusus	94,24	562,300,420
1	01 02 1.02 41	Pembinaan Minat, Bakat dan Kreativitas Siswa	APK SM sederajat dan Pendidikan Khusus	Jumlah Peserta yang mengikuti Pembinaan Minat, Bakat dan Kreativitas Siswa	Angka Harapan Lama Sekolah (AHLS)	Semua Kabupaten/Kota, Semua Kecamatan, Semua Kelurahan	94,24	300 Orang	12.94 %	4,077,550,000	PENDAPATAN ASLI DAERAH (PAD)		APK SM sederajat dan Pendidikan Khusus	94,24	4,485,305,000
1	01 02 1.02 42	Penyediaan Pendidik dan Tenaga Kependidikan bagi Satuan Pendidikan Sekolah Menengah Kejuruan	APK SM sederajat dan Pendidikan Khusus	Jumlah Pendidik dan Tenaga Kependidikan Pada Satuan Pendidikan Sekolah Menengah Kejuruan yang disediakan	Angka Harapan Lama Sekolah (AHLS)	Kab. Banjar, Semua Kecamatan, Semua Kelurahan Kab. Barito Kuala, Semua Kecamatan, Semua Kelurahan Kab. Hulu Sungai Selatan, Semua Kecamatan, Semua Kelurahan Kab. Hulu Sungai Tengah, Semua Kecamatan, Semua Kelurahan Kab. Hulu Sungai Utara,	94,24	1812 Orang	12.94 %	68,690,531,200	PENDAPATAN ASLI DAERAH (PAD)		APK SM sederajat dan Pendidikan Khusus	94,24	75,559,584,320

Unit Organisasi : 1.01.2.22.0.00.01.0000 DINAS PENDIDIKAN DAN KEBUDAYAAN																	
Sub Unit Organisasi : 1.01.2.22.0.00.01.0000 DINAS PENDIDIKAN DAN KEBUDAYAAN																	
Program dan Kegiatan Perangkat Daerah Provinsi Kalimantan Selatan Tahun 2022																	
Kode	Urusan/ Bidang Urusan/ Program/ Kegiatan/ Sub Kegiatan	Capaian Program	Indikator Kinerja	Keluaran Sub Kegiatan	Hasil Kegiatan	Lokasi Output Kegiatan	Rencana Tahun 2022			Pagu Indikatif (Rp.)	Sumber Dana	Catatan Penting	Prakiraan Maju Rencana Tahun 2023				
							Target Capaian Kinerja						Target Capaian Kinerja		Kebutuhan Dana/ Pagu Indikatif (Rp.)		
							Program	Keluaran Sub Kegiatan	Hasil Kegiatan				Tolok Ukur	Target			
1	01	02	1.02	43	Pengembangan Karir Pendidik dan Tenaga Kependidikan Pada Satuan Pendidikan Sekolah Menengah Kejuruan	APK SM sederajat dan Pendidikan Khusus	Jumlah Peserta yang mengikuti Pengembangan Karir Pendidik dan Tenaga Kependidikan Pada Satuan Pendidikan Sekolah Menengah Kejuruan	Angka Harapan Lama Sekolah (AHLS)	Semua Kabupaten/Kota, Semua Kecamatan, Semua Kelurahan	94,24	2082 Orang	12.94 %	3,868,516,800	PENDAPATAN ASLI DAERAH (PAD)	APK SM sederajat dan Pendidikan Khusus	94,24	4,255,368,480
1	01	02	1.02	45	Pembinaan Kelembagaan dan Manajemen Sekolah Menengah Kejuruan	APK SM sederajat dan Pendidikan Khusus	Jumlah Peserta yang mengikuti Pembinaan Kelembagaan dan Manajemen Sekolah Menengah Kejuruan	Angka Harapan Lama Sekolah (AHLS)	Semua Kabupaten/Kota, Semua Kecamatan, Semua Kelurahan	94,24	127 Orang	12.94 %	924,534,000	PENDAPATAN ASLI DAERAH (PAD)	APK SM sederajat dan Pendidikan Khusus	94,24	1,016,987,400
1	01	02	1.02	47	Peningkatan Kapasitas Pengelolaan Dana BOS Sekolah Menengah Kejuruan	APK SM sederajat dan Pendidikan Khusus	Jumlah Peserta yang mengikuti Peningkatan Kapasitas Pengelolaan Dana BOS Sekolah Menengah Kejuruan	Angka Harapan Lama Sekolah (AHLS)	Semua Kabupaten/Kota, Semua Kecamatan, Semua Kelurahan	94,24	50 Orang	12.94 %	50,000,000	PENDAPATAN ASLI DAERAH (PAD)	APK SM sederajat dan Pendidikan Khusus	94,24	55,000,000
1	01	02	1.03		Pengelolaan Pendidikan Khusus								28,478,841,560				31,326,725,716

**Program dan Kegiatan Perangkat Daerah
Provinsi Kalimantan Selatan
Tahun 2022**

Unit Organisasi : 1.01.2.22.0.00.01.0000 DINAS PENDIDIKAN DAN KEBUDAYAAN
Sub Unit Organisasi : 1.01.2.22.0.00.01.0000 DINAS PENDIDIKAN DAN KEBUDAYAAN

Kode	Urusan/ Bidang Urusan/ Program/ Kegiatan/ Sub Kegiatan	Indikator Kinerja			Rencana Tahun 2022					Catatan Penting	Prakiraan Maju Rencana Tahun 2023			
		Capaian Program	Keluaran Sub Kegiatan	Hasil Kegiatan	Lokasi Output Kegiatan	Target Capaian Kinerja			Pagu Indikatif (Rp.)		Sumber Dana	Target Capaian Kinerja		Kebutuhan Dana/ Pagu Indikatif (Rp.)
						Program	Keluaran Sub Kegiatan	Hasil Kegiatan				Tolok Ukur	Target	
1.01.02.1.03.01	Pembangunan Unit Sekolah Baru (USB)	APK SM sederajat dan Pendidikan Khusus	Jumlah Pembangunan USB (Unit Sekolah Baru)	Angka Harapan Lama Sekolah (AHLS)	Semua Kabupaten/Kota, Semua Kecamatan, Semua Kelurahan	94,24	1 Unit	12.94 %	800,000,000	PENDAPATAN ASLI DAERAH (PAD)		APK SM sederajat dan Pendidikan Khusus	94,24	880,000,000
1.01.02.1.03.08	Pembangunan Sarana, Prasarana dan Utilitas Sekolah	APK SM sederajat dan Pendidikan Khusus	Jumlah Sekolah yang menerima Pembangunan Sarana, Prasarana dan Utilitas Sekolah	Angka Harapan Lama Sekolah (AHLS)	Semua Kabupaten/Kota, Semua Kecamatan, Semua Kelurahan	94,24	2 Sekolah	12.94 %	2,587,574,150	PENDAPATAN ASLI DAERAH (PAD)		APK SM sederajat dan Pendidikan Khusus	94,24	2,846,331,565
1.01.02.1.03.24	Rehabilitasi Sarana, Prasarana dan Utilitas Sekolah	APK SM sederajat dan Pendidikan Khusus	Jumlah Sekolah yang menerima Rehabilitasi Sarana, Prasarana dan Utilitas Sekolah	Angka Harapan Lama Sekolah (AHLS)	Semua Kabupaten/Kota, Semua Kecamatan, Semua Kelurahan	94,24	1 Sekolah	12.94 %	50,000,000	PENDAPATAN ASLI DAERAH (PAD)		APK SM sederajat dan Pendidikan Khusus	94,24	55,000,000
1.01.02.1.03.35	Pengadaan Mebel Sekolah	APK SM sederajat dan Pendidikan Khusus	Jumlah Sekolah yang menerima Pengadaan Mebel Sekolah	Angka Harapan Lama Sekolah (AHLS)	Semua Kabupaten/Kota, Semua Kecamatan, Semua Kelurahan	94,24	1 Sekolah	12.94 %	187,280,000	PENDAPATAN ASLI DAERAH (PAD)		APK SM sederajat dan Pendidikan Khusus	94,24	206,008,000
1.01.02.1.03.36	Pengadaan Alat Rumah Tangga Sekolah	APK SM sederajat dan Pendidikan Khusus	Jumlah Sekolah yang menerima Pengadaan Alat Rumah Tangga Sekolah	Angka Harapan Lama Sekolah (AHLS)	Semua Kabupaten/Kota, Semua Kecamatan, Semua Kelurahan	94,24	1 Sekolah	12.94 %	50,000,000	PENDAPATAN ASLI DAERAH (PAD)		APK SM sederajat dan Pendidikan Khusus	94,24	55,000,000
1.01.02.1.03.37	Pengadaan Perlengkapan Sekolah	APK SM sederajat dan Pendidikan Khusus	Jumlah Sekolah yang menerima Pengadaan Perlengkapan Sekolah	Angka Harapan Lama Sekolah (AHLS)	Semua Kabupaten/Kota, Semua Kecamatan, Semua Kelurahan	94,24	74 Sekolah	12.94 %	2,931,510,000	PENDAPATAN ASLI DAERAH (PAD)		APK SM sederajat dan Pendidikan Khusus	94,24	3,224,661,000
1.01.02.1.03.42	Pemeliharaan Rutin Sarana, Prasarana dan Utilitas Sekolah	APK SM sederajat dan Pendidikan Khusus	Jumlah Sekolah yang menerima Pemeliharaan Rutin Sarana, Prasarana dan Utilitas Sekolah	Angka Harapan Lama Sekolah (AHLS)	Semua Kabupaten/Kota, Semua Kecamatan, Semua Kelurahan	94,24	1 Sekolah	12.94 %	50,000,000	PENDAPATAN ASLI DAERAH (PAD)		APK SM sederajat dan Pendidikan Khusus	94,24	55,000,000
1.01.02.1.03.44	Penyediaan Biaya Personil Peserta Didik Pendidikan Khusus	APK SM sederajat dan Pendidikan Khusus	Jumlah Peserta Didik yang menerima Biaya Personil Peserta Didik Sekolah Pendidikan Khusus	Angka Harapan Lama Sekolah (AHLS)	Kab. Tapin, Semua Kecamatan, Semua Kelurahan Kota Banjarbaru, Semua Kecamatan, Semua Kelurahan Kota Banjarmasin, Semua Kecamatan, Semua Kelurahan Kab. Balangan, Semua Kecamatan, Semua Kelurahan Kab. Tanah Bumbu, Semua Kecamatan, Semua Kelurahan	94,24	2417 Siswa	12.94 %	558,292,800	PENDAPATAN ASLI DAERAH (PAD)		APK SM sederajat dan Pendidikan Khusus	94,24	614,122,080

Program dan Kegiatan Perangkat Daerah Provinsi Kalimantan Selatan Tahun 2022																	
Unit Organisasi : 1.01.2.22.0.00.01.0000 DINAS PENDIDIKAN DAN KEBUDAYAAN																	
Sub Unit Organisasi : 1.01.2.22.0.00.01.0000 DINAS PENDIDIKAN DAN KEBUDAYAAN																	
Kode	Urusan/ Bidang Urusan/ Program/ Kegiatan/ Sub Kegiatan	Capaian Program	Indikator Kinerja	Keluaran Sub Kegiatan	Hasil Kegiatan	Lokasi Output Kegiatan	Rencana Tahun 2022			Pagu Indikatif (Rp.)	Sumber Dana	Catatan Penting	Prakiraan Maju Rencana Tahun 2023				
							Target Capaian Kinerja						Target Capaian Kinerja		Kebutuhan Dana/ Pagu Indikatif (Rp.)		
							Program	Keluaran Sub Kegiatan	Hasil Kegiatan				Tolok Ukur	Target			
1	01	02	1.03	50	Pengembangan Karir Pendidik dan Tenaga Kependidikan pada Satuan Pendidikan Khusus	APK SM sederajat dan Pendidikan Khusus	Jumlah Pendidik dan Tenaga Kependidikan Pada Satuan Pendidikan Khusus yang disediakan	Angka Harapan Lama Sekolah (AHLS)	Semua Kabupaten/Kota, Semua Kecamatan, Semua Kelurahan	94,24	903 Orang	12.94 %	2,158,735,600	PENDAPAT AN ASLI DAERAH (PAD)	APK SM sederajat dan Pendidikan Khusus	94,24	2,374,609,160
1	01	02	1.03	51	Pembinaan Kelembagaan dan Manajemen Sekolah Pendidikan Khusus	APK SM sederajat dan Pendidikan Khusus	Jumlah Peserta yang mengikuti Pembinaan Kelembagaan dan Manajemen Sekolah Pendidikan Khusus	Angka Harapan Lama Sekolah (AHLS)	Semua Kabupaten/Kota, Semua Kecamatan, Semua Kelurahan	94,24	50 peserta	12.94 %	50,000,000	PENDAPAT AN ASLI DAERAH (PAD)	APK SM sederajat dan Pendidikan Khusus	94,24	55,000,000
1	01	02	1.03	53	Peningkatan Kapasitas Pengelolaan Dana BOS Sekolah Pendidikan Khusus	APK SM sederajat dan Pendidikan Khusus	Jumlah Peserta yang mengikuti Peningkatan Kapasitas Pengelolaan Dana BOS Sekolah Pendidikan Khusus	Angka Harapan Lama Sekolah (AHLS)	Semua Kabupaten/Kota, Semua Kecamatan, Semua Kelurahan	94,24	50 Orang	12.94 %	50,000,000	PENDAPAT AN ASLI DAERAH (PAD)	APK SM sederajat dan Pendidikan Khusus	94,24	55,000,000
1	01	03			PROGRAM PENGEMBANGAN KURIKULUM							1,451,020,000				1,596,122,000	
1	01	03	1.01		Penetapan Kurikulum Muatan Lokal Pendidikan Menengah							807,587,000				888,345,700	
1	01	03	1.01	01	Penyusunan Kompetensi Dasar Muatan Lokal Pendidikan Menengah	Persentase Guru pendidikan SMA/SMK/Diksus yang professional	Jumlah Peserta yang mengikuti Penyusunan Kompetensi Dasar Muatan Lokal Pendidikan Menengah	Angka Harapan Lama Sekolah (AHLS)	Kota Banjarmasin, Semua Kecamatan, Semua Kelurahan	75,64	65 Orang	12.94 %	332,951,000	PENDAPAT AN ASLI DAERAH (PAD)	Persentase Guru pendidikan SMA/SMK/Diksus yang professional	75,64	366,246,100
1	01	03	1.01	02	Penyusunan Silabus Muatan Lokal Pendidikan Menengah	Persentase Guru pendidikan SMA/SMK/Diksus yang professional	Jumlah Peserta yang mengikuti Penyusunan Silabus Muatan Lokal Pendidikan Menengah	Angka Harapan Lama Sekolah (AHLS)	Kota Banjarmasin, Semua Kecamatan, Semua Kelurahan	75,64	65 Orang	12.94 %	227,925,000	PENDAPAT AN ASLI DAERAH (PAD)	Persentase Guru pendidikan SMA/SMK/Diksus yang professional	75,64	250,717,500
1	01	03	1.01	04	Pelatihan Penyusunan Kurikulum Muatan Lokal Pendidikan Menengah	Persentase Guru pendidikan SMA/SMK/Diksus yang professional	Jumlah Peserta yang mengikuti Pelatihan Penyusunan Kurikulum Muatan Lokal Pendidikan Menengah	Angka Harapan Lama Sekolah (AHLS)	Kota Banjarmasin, Semua Kecamatan, Semua Kelurahan	75,64	65 Orang	12.94 %	246,711,000	PENDAPAT AN ASLI DAERAH (PAD)	Persentase Guru pendidikan SMA/SMK/Diksus yang professional	75,64	271,382,100
1	01	03	1.02		Penetapan Kurikulum Muatan Lokal Pendidikan Khusus							643,433,000				707,776,300	
1	01	03	1.02	01	Penyusunan Kompetensi Dasar Muatan Lokal Pendidikan Khusus	Persentase Guru pendidikan SMA/SMK/Diksus yang professional	Jumlah Peserta yang mengikuti Penyusunan Kompetensi Dasar Muatan Lokal Pendidikan Khusus	Angka Harapan Lama Sekolah (AHLS)	Kota Banjarmasin, Semua Kecamatan, Semua Kelurahan	75,64	40 Orang	12.94 %	281,481,000	PENDAPAT AN ASLI DAERAH (PAD)	Persentase Guru pendidikan SMA/SMK/Diksus yang professional	75,64	309,629,100

**Program dan Kegiatan Perangkat Daerah
Provinsi Kalimantan Selatan
Tahun 2022**

Unit Organisasi : 1.01.2.22.0.00.01.0000 DINAS PENDIDIKAN DAN KEBUDAYAAN
Sub Unit Organisasi : 1.01.2.22.0.00.01.0000 DINAS PENDIDIKAN DAN KEBUDAYAAN

Kode	Urusan/ Bidang Urusan/ Program/ Kegiatan/ Sub Kegiatan	Indikator Kinerja			Rencana Tahun 2022					Catatan Penting	Prakiraan Maju Rencana Tahun 2023			
		Capaian Program	Keluaran Sub Kegiatan	Hasil Kegiatan	Lokasi Output Kegiatan	Target Capaian Kinerja			Pagu Indikatif (Rp.)		Sumber Dana	Target Capaian Kinerja		Kebutuhan Dana/ Pagu Indikatif (Rp.)
						Program	Keluaran Sub Kegiatan	Hasil Kegiatan				Tolok Ukur	Target	
1 01 03 1.02 02	Penyusunan Silabus Muatan Lokal Pendidikan Khusus	Persentase Guru pendidikan SMA/SMK/Diksus yang professional	Jumlah Peserta yang mengikuti Penyusunan Silabus Muatan Lokal Pendidikan Khusus	Angka Harapan Lama Sekolah (AHLS)	Kota Banjarmasin, Semua Kecamatan, Semua Kelurahan	75,64	55 Orang	12.94 %	179,776,000	PENDAPAT AN ASLI DAERAH (PAD)		Persentase Guru pendidikan SMA/SMK/Diksus yang professional	75,64	197,753,600
1 01 03 1.02 04	Pelatihan Penyusunan Kurikulum Muatan Lokal Pendidikan Khusus	Persentase Guru pendidikan SMA/SMK/Diksus yang professional	Jumlah Peserta yang mengikuti Pelatihan Penyusunan Kurikulum Muatan Lokal Pendidikan Khusus	Angka Harapan Lama Sekolah (AHLS)	Kota Banjarmasin, Semua Kecamatan, Semua Kelurahan	75,64	55 Orang	12.94 %	182,176,000	PENDAPAT AN ASLI DAERAH (PAD)		Persentase Guru pendidikan SMA/SMK/Diksus yang professional	75,64	200,393,600
1 01 04	PROGRAM PENDIDIK DAN TENAGA KEPENDIDIKAN								500,000,000					550,000,000
1 01 04 1.01	Pemindahan Pendidik dan Tenaga Kependidikan Lintas Kabupaten/Kota dalam 1 (satu) Provinsi								500,000,000					550,000,000
1 01 04 1.01 01	Perhitungan dan Pemetaan Pendidik dan Tenaga Kependidikan Satuan Pendidikan Menengah dan Pendidikan Khusus	Persentase Guru pendidikan SMA/SMK/Diksus yang professional	Jumlah Peserta yang mengikuti Perhitungan dan Pemetaan Pendidik dan Tenaga Kependidikan Satuan Pendidikan Menengah dan Pendidikan Khusus	Angka Harapan Lama Sekolah (AHLS)	Kota Banjarmasin, Semua Kecamatan, Semua Kelurahan	75,64	126 Orang	12.94 %	250,000,000	PENDAPAT AN ASLI DAERAH (PAD)		Persentase Guru pendidikan SMA/SMK/Diksus yang professional	75,64	275,000,000
1 01 04 1.01 02	Penataan Pendistribusian Pendidik dan Tenaga Kependidikan Satuan Pendidikan Menengah dan Pendidikan Khusus	Persentase Guru pendidikan SMA/SMK/Diksus yang professional	Jumlah Peserta yang mengikuti Penataan Pendistribusian Pendidik dan Tenaga Kependidikan Satuan Pendidikan Menengah dan Pendidikan Khusus	Angka Harapan Lama Sekolah (AHLS)	Kota Banjarmasin, Semua Kecamatan, Semua Kelurahan	75,64	126 Orang	12.94 %	250,000,000	PENDAPAT AN ASLI DAERAH (PAD)		Persentase Guru pendidikan SMA/SMK/Diksus yang professional	75,64	275,000,000
2	URUSAN PEMERINTAHAN WAJIB YANG TIDAK BERKAITAN DENGAN PELAYANAN DASAR													
2 22	URUSAN PEMERINTAHAN BIDANG KEBUDAYAAN								7,919,869,000					8,711,855,900
2 22 02	PROGRAM PENGEMBANGAN KEBUDAYAAN								2,970,678,000					3,267,745,800
2 22 02 1.01	Pengelolaan Kebudayaan yang Masyarakat Pelakunya Lintas Daerah Kabupaten/Kota dalam 1 (satu) Daerah Provinsi								50,000,000					55,000,000
2 22 02 1.01 02	Pembinaan Sumber Daya Manusia, Lembaga, dan Pranata Kebudayaan	Berkembangnya Kebudayaan Daerah	Jumlah Sumber Daya Manusia, Lembaga, dan Pranata Kebudayaan yang dibina	Indeks Pembangunan Kebudayaan	Semua Kabupaten/Kota, Semua Kecamatan, Semua Kelurahan	3,76	1 Kegiatan	59.20 %	50,000,000	PENDAPAT AN ASLI DAERAH (PAD)		Berkembangnya Kebudayaan Daerah	3,76	55,000,000
2 22 02 1.02	Pelestarian Kesenian Tradisional yang Masyarakat Pelakunya Lintas Kabupaten/Kota dalam Daerah Provinsi								1,545,820,000					1,700,402,000
2 22 02 1.02 01	Pelindungan, Pengembangan, Pemanfaatan Objek Pemajuan Tradisi Budaya	Berkembangnya Kebudayaan Daerah	Jumlah Pelaksanaan Perlindungan, pengembangan, pemanfaatan objek pemajuan tradisi budaya	Indeks Pembangunan Kebudayaan	Semua Kabupaten/Kota, Semua Kecamatan, Semua Kelurahan	3,76	6 Kegiatan	59.2 %	199,070,000	PENDAPAT AN ASLI DAERAH (PAD)		Berkembangnya Kebudayaan Daerah	3,76	218,977,000
2 22 02 1.02 02	Pembinaan Sumber Daya Manusia, Lembaga, dan Pranata Tradisional	Berkembangnya Kebudayaan Daerah	Jumlah Pelaksanaan pembinaan sumber daya manusia, lembaga dan pranata tradisional	Indeks Pembangunan Kebudayaan	Semua Kabupaten/Kota, Semua Kecamatan, Semua Kelurahan	3,76	2 Kegiatan	59.2 %	1,296,750,000	PENDAPAT AN ASLI DAERAH (PAD)		Berkembangnya Kebudayaan Daerah	3,76	1,426,425,000
2 22 02 1.02 03	Pemberian Penghargaan Kepada Pihak yang Berprestasi atau Berkontribusi Luar Biasa Sesuai Dengan Prestasi dan Kontribusinya dalam Pemajuan Kebudayaan	Berkembangnya Kebudayaan Daerah	Jumlah Penghargaan berprestasi atau Berkontribusi luar biasa sesuai dengan Prestasi dan Kontribusinya dalam Pemajuan Kebudayaan yang diberikan	Indeks Pembangunan Kebudayaan	Semua Kabupaten/Kota, Semua Kecamatan, Semua Kelurahan	3,76	1 Kegiatan	59.2 %	50,000,000	PENDAPAT AN ASLI DAERAH (PAD)		Berkembangnya Kebudayaan Daerah	3,76	55,000,000
2 22 02 1.03	Pembinaan Lembaga Adat yang Penganutnya Lintas Daerah Kabupaten/Kota dalam 1 (satu) Daerah Provinsi								1,374,858,000					1,512,343,800
2 22 02 1.03 02	Pembinaan Sumber Daya Manusia, Lembaga, dan Pranata Adat	Berkembangnya Kebudayaan Daerah	Jumlah Peserta yang mengikuti Pembinaan Sumber Daya Manusia, Lembaga, dan Pranata Adat	Indeks Pembangunan Kebudayaan	Semua Kabupaten/Kota, Semua Kecamatan, Semua Kelurahan	3,76	583 Orang	59.2 %	1,374,858,000	PENDAPAT AN ASLI DAERAH (PAD)		Berkembangnya Kebudayaan Daerah	3,76	1,512,343,800
2 22 03	PROGRAM PENGEMBANGAN KESENIAN TRADISIONAL								221,311,000					243,442,100

**Program dan Kegiatan Perangkat Daerah
Provinsi Kalimantan Selatan
Tahun 2022**

Unit Organisasi : 1.01.2.22.0.00.01.0000 DINAS PENDIDIKAN DAN KEBUDAYAAN
Sub Unit Organisasi : 1.01.2.22.0.00.01.0000 DINAS PENDIDIKAN DAN KEBUDAYAAN

Kode	Urusan/ Bidang Urusan/ Program/ Kegiatan/ Sub Kegiatan	Indikator Kinerja			Rencana Tahun 2022					Catatan Penting	Prakiraan Maju Rencana Tahun 2023						
		Capaian Program	Keluaran Sub Kegiatan	Hasil Kegiatan	Lokasi Output Kegiatan	Target Capaian Kinerja			Pagu Indikatif (Rp.)		Sumber Dana	Target Capaian Kinerja		Kebutuhan Dana/ Pagu Indikatif (Rp.)			
						Program	Keluaran Sub Kegiatan	Hasil Kegiatan				Tolok Ukur	Target				
2	22	03	1.01	Pembinaan Kesenian yang Masyarakat Pelakunya Lintas Daerah Kabupaten/Kota					221,311,000				243,442,100				
2	22	03	1.01	03	Peningkatan Kapasitas Tata Kelola Lembaga Kesenian Tradisional	Berkembangnya Kebudayaan Daerah	Jumlah Pelaksanaan Peningkatan Kapasitas tata kelola lembaga kesenian tradisional	Indeks Pembangunan Kebudayaan	Semua Kabupaten/K ota, Semua Kecamatan, Semua Kelurahan	3,76	5 Kegiatan	59.2 %	221,311,000	PENDAPAT AN ASLI DAERAH (PAD)	Berkembangnya Kebudayaan Daerah	3,76	243,442,100
2	22	04	PROGRAM PEMBINAAN SEJARAH					1,501,370,000				1,651,507,000					
2	22	04	1.01	Pembinaan Sejarah Lokal Provinsi					1,501,370,000				1,651,507,000				
2	22	04	1.01	01	Pemberdayaan Sumber Daya Manusia dan Lembaga Sejarah Lokal Provinsi	Berkembangnya Kebudayaan Daerah	Jumlah Pelaksanaan Pemberdayaan Sumber Daya Manusia dan Lembaga Sejarah Lokal Provinsi	Indeks Pembangunan Kebudayaan	Semua Kabupaten/K ota, Semua Kecamatan, Semua Kelurahan	3,76	98 Lembaga	59.2 %	1,401,370,000	PENDAPAT AN ASLI DAERAH (PAD)	Berkembangnya Kebudayaan Daerah	3,76	1,541,507,000
2	22	04	1.01	02	Penyediaan Sarana dan Prasarana Pembinaan Sejarah	Berkembangnya Kebudayaan Daerah	Jumlah Pelaksanaan penyediaan Sarana dan Prasarana Pembinaan Sejarah yang disediakan	Indeks Pembangunan Kebudayaan	Semua Kabupaten/K ota, Semua Kecamatan, Semua Kelurahan	3,76	1 Kegiatan	59.2 %	50,000,000	PENDAPAT AN ASLI DAERAH (PAD)	Berkembangnya Kebudayaan Daerah	3,76	55,000,000
2	22	04	1.01	03	Peningkatan Akses Masyarakat terhadap Data dan Informasi Sejarah	Berkembangnya Kebudayaan Daerah	Jumlah Aplikasi Dapobud Kalsel yang diadakan	Indeks Pembangunan Kebudayaan	Semua Kabupaten/K ota, Semua Kecamatan, Semua Kelurahan	3,76	1 Kegiatan	59.2 %	50,000,000	PENDAPAT AN ASLI DAERAH (PAD)	Berkembangnya Kebudayaan Daerah	3,76	55,000,000
2	22	05	PROGRAM PELESTARIAN DAN PENGELOLAAN CAGAR BUDAYA					1,563,479,000				1,719,826,900					
2	22	05	1.01	Penetapan Cagar Budaya Peringkat Provinsi					834,589,000				918,047,900				
2	22	05	1.01	01	Pendaftaran Objek Diduga Cagar Budaya	Berkembangnya Kebudayaan Daerah	Jumlah Potensi nilai, Informasi, dan Promosi Cagar Budaya yang dimanfaatkan	Indeks Pembangunan Kebudayaan	Semua Kabupaten/K ota, Semua Kecamatan, Semua Kelurahan	3,76	3 Cagar Budaya	59.2 %	784,589,000	PENDAPAT AN ASLI DAERAH (PAD)	Berkembangnya Kebudayaan Daerah	3,76	863,047,900
2	22	05	1.01	02	Penetapan Cagar Budaya	Berkembangnya Kebudayaan Daerah	Jumlah Cagar Budaya yang ditetapkan	Indeks Pembangunan Kebudayaan	Semua Kabupaten/K ota, Semua Kecamatan, Semua Kelurahan	3,76	1 Kegiatan	59.2 %	50,000,000	PENDAPAT AN ASLI DAERAH (PAD)	Berkembangnya Kebudayaan Daerah	3,76	55,000,000
2	22	05	1.02	Pengelolaan Cagar Budaya Peringkat Provinsi					728,890,000				801,779,000				
2	22	05	1.02	01	Pelindungan Cagar Budaya	Berkembangnya Kebudayaan Daerah	Jumlah Cagar Budaya yang dilindungi	Indeks Pembangunan Kebudayaan	Semua Kabupaten/K ota, Semua Kecamatan, Semua Kelurahan	3,76	3 Cagar Budaya	59.2 %	578,890,000	PENDAPAT AN ASLI DAERAH (PAD)	Berkembangnya Kebudayaan Daerah	3,76	636,779,000
2	22	05	1.02	02	Pengembangan Cagar Budaya	Berkembangnya Kebudayaan Daerah	Jumlah Cagar Budaya yang dikembangkan	Indeks Pembangunan Kebudayaan	Semua Kabupaten/K ota, Semua Kecamatan, Semua Kelurahan	3,76	1 Kegiatan	59.2 %	50,000,000	PENDAPAT AN ASLI DAERAH (PAD)	Berkembangnya Kebudayaan Daerah	3,76	55,000,000
2	22	05	1.02	03	Pemanfaatan Cagar Budaya	Berkembangnya Kebudayaan Daerah	Jumlah Pemanfaatan Cagar Budaya	Indeks Pembangunan Kebudayaan	Semua Kabupaten/K ota, Semua Kecamatan, Semua Kelurahan	3,76	1 Kegiatan	59.2 %	50,000,000	PENDAPAT AN ASLI DAERAH (PAD)	Berkembangnya Kebudayaan Daerah	3,76	55,000,000
2	22	05	1.02	04	Pembinaan dan Peningkatan Kapasitas Tenaga Pelestari Cagar Budaya	Berkembangnya Kebudayaan Daerah	Jumlah Peserta yang mengikuti Pembinaan dan Peningkatan Kapasitas Tenaga Pelestari Cagar Budaya	Indeks Pembangunan Kebudayaan	Semua Kabupaten/K ota, Semua Kecamatan, Semua Kelurahan	3,76	1 Kegiatan	59.2 %	50,000,000	PENDAPAT AN ASLI DAERAH (PAD)	Berkembangnya Kebudayaan Daerah	3,76	55,000,000
2	22	06	PROGRAM PENGELOLAAN PERMUSEUMAN					1,663,031,000				1,829,334,100					

**Program dan Kegiatan Perangkat Daerah
Provinsi Kalimantan Selatan
Tahun 2022**

Unit Organisasi : 1.01.2.22.0.00.01.0000 DINAS PENDIDIKAN DAN KEBUDAYAAN
Sub Unit Organisasi : 1.01.2.22.0.00.01.0000 DINAS PENDIDIKAN DAN KEBUDAYAAN

Kode	Urusan/ Bidang Urusan/ Program/ Kegiatan/ Sub Kegiatan	Indikator Kinerja			Rencana Tahun 2022					Catatan Penting	Prakiraan Maju Rencana Tahun 2023							
		Capaian Program	Keluaran Sub Kegiatan	Hasil Kegiatan	Lokasi Output Kegiatan	Target Capaian Kinerja			Pagu Indikatif (Rp.)		Sumber Dana	Target Capaian Kinerja		Kebutuhan Dana/ Pagu Indikatif (Rp.)				
						Program	Keluaran Sub Kegiatan	Hasil Kegiatan				Tolok Ukur	Target					
2	22	06	1.01	Pengelolaan Museum Provinsi					1,663,031,000				1,829,334,100					
2	22	06	1.01	01	Pelindungan, Pengembangan, dan Pemanfaatan Koleksi Secara Terpadu	Berkembangnya Kebudayaan Daerah	Jumlah Pelindungan, Pengembangan, dan Pemanfaatan Koleksi Secara Terpadu yang dilaksanakan	Indeks Pembangunan Kebudayaan	Semua Kabupaten/Kota, Semua Kecamatan, Semua Kelurahan	3,76	4 Kegiatan	59.2 %	1,463,031,000	PENDAPAT AN ASLI DAERAH (PAD)		Berkembangnya Kebudayaan Daerah	3,76	1,609,334,100
2	22	06	1.01	02	Pembinaan dan Peningkatan Mutu dan Kapasitas Sumber Daya Manusia Permuseuman	Berkembangnya Kebudayaan Daerah	Jumlah peserta yang mengikuti Peningkatan Mutu dan Kapasitas Sumber Daya Manusia Permuseuman	Indeks Pembangunan Kebudayaan	Semua Kabupaten/Kota, Semua Kecamatan, Semua Kelurahan	3,76	50 Orang	59.2 %	50,000,000	PENDAPAT AN ASLI DAERAH (PAD)		Berkembangnya Kebudayaan Daerah	3,76	55,000,000
2	22	06	1.01	03	Peningkatan Pelayanan dan Akses Masyarakat terhadap Museum	Berkembangnya Kebudayaan Daerah	Jumlah Pelaksanaan pelayanan dan akses Masyarakat Terhadap Museum yang ditingkatkan	Indeks Pembangunan Kebudayaan	Semua Kabupaten/Kota, Semua Kecamatan, Semua Kelurahan	3,76	1 Kegiatan	59.2 %	50,000,000	PENDAPAT AN ASLI DAERAH (PAD)		Berkembangnya Kebudayaan Daerah	3,76	55,000,000
2	22	06	1.01	04	Penyediaan dan Pemeliharaan Sarana dan Prasarana Museum	Berkembangnya Kebudayaan Daerah	Jumlah Pelaksanaan Sarana dan Prasarana Museum yang disediakan dan dipelihara	Indeks Pembangunan Kebudayaan	Kota Banjarmasin, Semua Kecamatan, Semua Kelurahan	3,76	1 Kegiatan	59.2 %	50,000,000	PENDAPAT AN ASLI DAERAH (PAD)		Berkembangnya Kebudayaan Daerah	3,76	55,000,000
2	22	06	1.01	05	Revitalisasi Sarana dan Prasarana Museum	Berkembangnya Kebudayaan Daerah	Jumlah Pelaksanaan Sarana dan Prasarana Museum yang direvitalisasi	Indeks Pembangunan Kebudayaan	Kota Banjarmasin, Semua Kecamatan, Semua Kelurahan	3,76	1 Kegiatan	59.2 %	50,000,000	PENDAPAT AN ASLI DAERAH (PAD)		Berkembangnya Kebudayaan Daerah	3,76	55,000,000
TOTAL												910,494,662,197				1,009,242,011,822		

**Program dan Kegiatan Perangkat Daerah
Provinsi Kalimantan Selatan
Tahun 2022**

Unit Organisasi : 1.01.2.22.0.00.01.0000 DINAS PENDIDIKAN DAN KEBUDAYAAN
Sub Unit Organisasi : 1.01.2.22.0.00.01.0001 BALAI TEKNOLOGI INFORMASI DAN KOMUNIKASI PENDIDIKAN

Kode	Urusan/ Bidang Urusan/ Program/ Kegiatan/ Sub Kegiatan	Indikator Kinerja			Rencana Tahun 2022					Catatan Penting	Prakiraan Maju Rencana Tahun 2023							
		Capaian Program	Keluaran Sub Kegiatan	Hasil Kegiatan	Lokasi Output Kegiatan	Target Capaian Kinerja			Pagu Indikatif (Rp.)		Sumber Dana	Target Capaian Kinerja		Kebutuhan Dana/ Pagu Indikatif (Rp.)				
						Program	Keluaran Sub Kegiatan	Hasil Kegiatan				Tolok Ukur	Target					
1																		
1																		
1	01																	
1	01	01																
1	01	01	1.01															
1	01	01	1.01	07	Evaluasi Kinerja Perangkat Daerah	Indeks Kepuasan terhadap Layanan Kesekretariatan	Kualitas Dokumen Perencanaan	SAKIP (nilai Skor)	Kota Banjarmasin, Semua Kecamatan, Semua Kelurahan	100	12 Bulan	81.01 point	49,921,000	PENDAPAT AN ASLI DAERAH (PAD)		Indeks Kepuasan terhadap Layanan Kesekretariatan	100	59,905,200
1	01	01	1.02															
1	01	01	1.02	02	Administrasi Keuangan Perangkat Daerah	Indeks Kepuasan terhadap Layanan Kesekretariatan	Kualitas Administrasi Perkantoran Meningkat	SAKIP (Nilai Skor)	Kota Banjarmasin, Semua Kecamatan, Semua Kelurahan	100	12 Bulan	81.01 point	99,505,800	PENDAPAT AN ASLI DAERAH (PAD)		Indeks Kepuasan terhadap Layanan Kesekretariatan	100	119,406,960
1	01	01	1.02	03	Pelaksanaan Penatausahaan dan Pengujian/Verifikasi Keuangan SKPD	Indeks Kepuasan terhadap Layanan Kesekretariatan	Terlaksananya Verifikasi	SAKIP (Nilai Skor)	Kota Banjarmasin, Semua Kecamatan, Semua Kelurahan	100	12 Bulan	81.01 point	87,746,200	PENDAPAT AN ASLI DAERAH (PAD)		Indeks Kepuasan terhadap Layanan Kesekretariatan	100	105,295,440
1	01	01	1.02	04	Koordinasi dan Pelaksanaan Akuntansi SKPD	Indeks Kepuasan terhadap Layanan Kesekretariatan	Terlaksananya Penyusunan Akuntansi dan Pelaporan	SAKIP (Nilai Skor)	Kota Banjarmasin, Semua Kecamatan, Semua Kelurahan	100	12 Bulan	81.01 point	87,729,300	PENDAPAT AN ASLI DAERAH (PAD)		Indeks Kepuasan terhadap Layanan Kesekretariatan	100	105,275,160
1	01	01	1.02	06	Pengelolaan dan Penyiapan Bahan Tanggapan Pemeriksaan	Indeks Kepuasan terhadap Layanan Kesekretariatan	Terlaksananya Peengelolaan dan Penyiapan Bahan Tanggapan Pemeriksaan	SAKIP (Nilai Skor)	Kota Banjarmasin, Semua Kecamatan, Semua Kelurahan	100	12 Bulan	81.01 point	20,000,000	PENDAPAT AN ASLI DAERAH (PAD)		Indeks Kepuasan terhadap Layanan Kesekretariatan	100	24,000,000
1	01	01	1.05															
1	01	01	1.05	02	Administrasi Kepegawaian Perangkat Daerah	Indeks Kepuasan terhadap Layanan Kesekretariatan	Kapasitas dan Kualitas Aparatur meningkat	SAKIP (Nilai Skor)	Kota Banjarmasin, Semua Kecamatan, Semua Kelurahan	100	104 Stel	81.01 point	47,700,000	PENDAPAT AN ASLI DAERAH (PAD)		Indeks Kepuasan terhadap Layanan Kesekretariatan	100	57,240,000
1	01	01	1.05	09	Pengadaan Pakaian Dinas Beserta Atribut Kelengkapannya	Indeks Kepuasan terhadap Layanan Kesekretariatan	Kualitas Kinerja Kepegawaian Meningkat	SAKIP (Nilai Skor)	Semua Kabupaten/Kota, Semua Kecamatan, Semua Kelurahan	100	60 Orang	81.01 point	249,658,538	PENDAPAT AN ASLI DAERAH (PAD)		Indeks Kepuasan terhadap Layanan Kesekretariatan	100	299,590,246
1	01	01	1.06															
1	01	01	1.06	01	Administrasi Umum Perangkat Daerah	Indeks Kepuasan terhadap Layanan Kesekretariatan	Meningkatnya Kualitas Pelayanan Administrasi	SAKIP (Nilai Skor)	Kota Banjarmasin, Semua Kecamatan, Semua Kelurahan	100	12 Bulan	81.01 point	77,945,000	PENDAPAT AN ASLI DAERAH (PAD)		Indeks Kepuasan terhadap Layanan Kesekretariatan	100	93,534,000
1	01	01	1.06	02	Penyediaan Komponen Instalasi Listrik/Penerangan Bangunan Kantor	Indeks Kepuasan terhadap Layanan Kesekretariatan	Alat Tulis Kantor Tersedia	SAKIP (Nilai Skor)	Kota Banjarmasin, Semua Kecamatan, Semua Kelurahan	100	12 Bulan	81.01 point	110,494,300	PENDAPAT AN ASLI DAERAH (PAD)		Indeks Kepuasan terhadap Layanan Kesekretariatan	100	132,593,160
1	01	01	1.06	04	Penyediaan Peralatan dan Perlengkapan Kantor	Indeks Kepuasan terhadap Layanan Kesekretariatan	Bahan Logistik Kantor tersedia	SAKIP (Nilai Skor)	Kota Banjarmasin, Semua Kecamatan, Semua Kelurahan	100	12 Bulan	81.01 point	37,690,800	PENDAPAT AN ASLI DAERAH (PAD)		Indeks Kepuasan terhadap Layanan Kesekretariatan	100	45,228,960

**Program dan Kegiatan Perangkat Daerah
Provinsi Kalimantan Selatan
Tahun 2022**

Unit Organisasi : 1.01.2.22.0.00.01.0000 DINAS PENDIDIKAN DAN KEBUDAYAAN
Sub Unit Organisasi : 1.01.2.22.0.00.01.0001 BALAI TEKNOLOGI INFORMASI DAN KOMUNIKASI PENDIDIKAN

Kode	Urusan/ Bidang Urusan/ Program/ Kegiatan/ Sub Kegiatan	Indikator Kinerja			Rencana Tahun 2022					Catatan Penting	Prakiraan Maju Rencana Tahun 2023							
		Capaian Program	Keluaran Sub Kegiatan	Hasil Kegiatan	Lokasi Output Kegiatan	Target Capaian Kinerja			Pagu Indikatif (Rp.)		Sumber Dana	Target Capaian Kinerja		Kebutuhan Dana/ Pagu Indikatif (Rp.)				
						Program	Keluaran Sub Kegiatan	Hasil Kegiatan				Tolok Ukur	Target					
1	01	02	1.01	47	Penyelenggaraan Proses Belajar dan Ujian bagi Peserta Didik	Persentase Guru pendidikan SMA/SMK/Diksus yang professional	Jumlah peserta ujian nasional dan tryout, dan pendampingan Terlaksananya ujian nasional dan tryout, dan pendampingan	Angka Harapan Lama Sekolah (AHLS)	Semua Kabupaten/Kota, Semua Kecamatan, Semua Kelurahan	75,64	193 Peserta 15 Konten	12.94 point	2,671,975,800	PENDAPAT AN ASLI DAERAH (PAD)		Persentase Guru pendidikan SMA/SMK/Diksus yang professional	75,64	3,206,370,960
1	01	02	1.01	49	Pembinaan Minat, Bakat dan Kreativitas Siswa	Persentase Guru pendidikan SMA/SMK/Diksus yang professional	Jumlah peserta KiHajar yang tersedia	Angka Harapan Lama Sekolah (AHLS)	Semua Kabupaten/Kota, Semua Kecamatan, Semua Kelurahan	75,64	100 Peserta	12.94 point	91,499,900	PENDAPAT AN ASLI DAERAH (PAD)		Persentase Guru pendidikan SMA/SMK/Diksus yang professional	75,64	109,799,880
1	01	02	1.01	51	Pengembangan Karir Pendidik dan Tenaga Kependidikan Pada Satuan Pendidikan Sekolah Menengah Atas	Persentase Guru pendidikan SMA/SMK/Diksus yang professional	Persentase Pendidik dan Tenaga Kependidikan bersertifikat pendidik	Angka Harapan Lama Sekolah (AHLS)	Semua Kabupaten/Kota, Semua Kecamatan, Semua Kelurahan	75,64	663 Peserta	12.94 point	2,465,720,302	PENDAPAT AN ASLI DAERAH (PAD)		Persentase Guru pendidikan SMA/SMK/Diksus yang professional	75,64	2,958,864,362
1	01	02	1.02		Pengelolaan Pendidikan Sekolah Menengah Kejuruan							1,699,431,110			2,039,317,332			
1	01	02	1.02	39	Penyelenggaraan Proses Belajar dan Ujian bagi Peserta Didik	Persentase Guru pendidikan SMA/SMK/Diksus yang professional	Peserta kegiatan video pembelajaran dan pendampingan UN Terlaksananya kegiatan video pembelajaran dan pendampingan UN	Angka Harapan Lama Sekolah (AHLS)	Semua Kabupaten/Kota, Semua Kecamatan, Semua Kelurahan	75,64	52 Peserta 15 Konten	12.94 point	172,041,800	PENDAPAT AN ASLI DAERAH (PAD)		Persentase Guru pendidikan SMA/SMK/Diksus yang professional	75,64	206,450,160
1	01	02	1.02	41	Pembinaan Minat, Bakat dan Kreativitas Siswa	Persentase Guru pendidikan SMA/SMK/Diksus yang professional	Jumlah peserta KiHajar yang tersedia	Angka Harapan Lama Sekolah (AHLS)	Semua Kabupaten/Kota, Semua Kecamatan, Semua Kelurahan	75,64	100 Peserta	12.94 point	91,499,900	PENDAPAT AN ASLI DAERAH (PAD)		Persentase Guru pendidikan SMA/SMK/Diksus yang professional	75,64	109,799,880
1	01	02	1.02	43	Pengembangan Karir Pendidik dan Tenaga Kependidikan Pada Satuan Pendidikan Sekolah Menengah Kejuruan	Persentase Guru pendidikan SMA/SMK/Diksus yang professional	Persentase Pendidik dan Tenaga Kependidikan bersertifikat Pendidik	Angka Harapan Lama Sekolah (AHLS)	Semua Kabupaten/Kota, Semua Kecamatan, Semua Kelurahan	75,64	232 Peserta	12.94 point	1,435,889,410	PENDAPAT AN ASLI DAERAH (PAD)		Persentase Guru pendidikan SMA/SMK/Diksus yang professional	75,64	1,723,067,292
1	01	02	1.03		Pengelolaan Pendidikan Khusus							1,672,701,200			2,007,241,440			
1	01	02	1.03	46	Penyelenggaraan Proses Belajar dan Ujian bagi Peserta Didik	Persentase Guru pendidikan SMA/SMK/Diksus yang professional	Jumlah Peserta Kegiatan Peningkatan Kapasitas Pendidik dan Tenaga Kependidikan dibidang TIK Terlaksananya Kegiatan Peningkatan Kapasitas Pendidik dan Tenaga Kependidikan dibidang TIK	Angka Harapan Lama Sekolah (AHLS)	Semua Kabupaten/Kota, Semua Kecamatan, Semua Kelurahan	75,64	52 Peserta 5 Konten	12.94 point	173,163,900	PENDAPAT AN ASLI DAERAH (PAD)		Persentase Guru pendidikan SMA/SMK/Diksus yang professional	75,64	207,796,680
1	01	02	1.03	48	Pembinaan Minat, Bakat dan Kreativitas Siswa	Persentase Guru pendidikan SMA/SMK/Diksus yang professional	Jumlah peserta KiHajar yang tersedia	Angka Harapan Lama Sekolah (AHLS)	Semua Kabupaten/Kota, Semua Kecamatan, Semua Kelurahan	75,64	100 Peserta	12.94 point	92,138,700	PENDAPAT AN ASLI DAERAH (PAD)		Persentase Guru pendidikan SMA/SMK/Diksus yang professional	75,64	110,566,440
1	01	02	1.03	50	Pengembangan Karir Pendidik dan Tenaga Kependidikan pada Satuan Pendidikan Khusus	Persentase Guru pendidikan SMA/SMK/Diksus yang professional	Persentase Pendidik dan Tenaga Kependidikan bersertifikat Pendidik	Angka Harapan Lama Sekolah (AHLS)	Semua Kabupaten/Kota, Semua Kecamatan, Semua Kelurahan	75,64	70 Peserta	12.94 point	1,407,398,600	PENDAPAT AN ASLI DAERAH (PAD)		Persentase Guru pendidikan SMA/SMK/Diksus yang professional	75,64	1,688,878,320
TOTAL												13,811,506,140			16,573,872,168			

**Program dan Kegiatan Perangkat Daerah
Provinsi Kalimantan Selatan
Tahun 2022**

Unit Organisasi : 1.01.2.22.0.00.01.0000 DINAS PENDIDIKAN DAN KEBUDAYAAN
Sub Unit Organisasi : 1.01.2.22.0.00.01.0002 TAMAN BUDAYA

Kode	Urusan/ Bidang Urusan/ Program/ Kegiatan/ Sub Kegiatan	Indikator Kinerja			Rencana Tahun 2022					Catatan Penting	Prakiraan Maju Rencana Tahun 2023						
		Capaian Program	Keluaran Sub Kegiatan	Hasil Kegiatan	Lokasi Output Kegiatan	Target Capaian Kinerja			Pagu Indikatif (Rp.)		Sumber Dana	Target Capaian Kinerja		Kebutuhan Dana/ Pagu Indikatif (Rp.)			
						Program	Keluaran Sub Kegiatan	Hasil Kegiatan				Tolok Ukur	Target				
2	22	01	1.08	Penyediaan Jasa Penunjang Urusan Pemerintahan Daerah					1,284,940,000				1,307,200,000				
2	22	01	1.08	01	Penyediaan Jasa Surat Menyurat	Indeks Kepuasan terhadap Layanan Kesekretariatan	Jasa Surat Menyurat yang disediakan	SAKIP (Nilai Skor)	Semua Kabupaten/Kota, Semua Kecamatan, Semua Kelurahan	100	12 Bulan	81.01 Point	3,000,000	PENDAPATAN ASLI DAERAH (PAD)	Indeks Kepuasan terhadap Layanan Kesekretariatan	100	7,200,000
2	22	01	1.08	02	Penyediaan Jasa Komunikasi, Sumber Daya Air dan Listrik	Indeks Kepuasan terhadap Layanan Kesekretariatan	Jasa Komunikasi, Sumber Daya Air dan Listrik yang disediakan	SAKIP (Nilai Skor)	Semua Kabupaten/Kota, Semua Kecamatan, Semua Kelurahan	100	12 Bulan	81.01 Point	288,000,000	PENDAPATAN ASLI DAERAH (PAD)	Indeks Kepuasan terhadap Layanan Kesekretariatan	100	300,000,000
2	22	01	1.08	04	Penyediaan Jasa Pelayanan Umum Kantor	Indeks Kepuasan terhadap Layanan Kesekretariatan	Jasa Pelayanan Umum Kantor yang disediakan	SAKIP (Nilai Skor)	Semua Kabupaten/Kota, Semua Kecamatan, Semua Kelurahan	100	12 Bulan	81.01 Point	993,940,000	PENDAPATAN ASLI DAERAH (PAD)	Indeks Kepuasan terhadap Layanan Kesekretariatan	100	1,000,000,000
2	22	01	1.09	Pemeliharaan Barang Milik Daerah Penunjang Urusan Pemerintahan Daerah					442,569,999				466,780,000				
2	22	01	1.09	02	Penyediaan Jasa Pemeliharaan, Biaya Pemeliharaan, Pajak dan Perizinan Kendaraan Dinas Operasional atau Lapangan	Indeks Kepuasan terhadap Layanan Kesekretariatan	Jasa Pemeliharaan, Biaya Pemeliharaan, Pajak dan Perizinan Kendaraan Dinas Operasional atau Lapangan yang disediakan	SAKIP (Nilai Skor)	Semua Kabupaten/Kota, Semua Kecamatan, Semua Kelurahan	100	12 Bulan	81.01 Point	76,780,000	PENDAPATAN ASLI DAERAH (PAD)	Indeks Kepuasan terhadap Layanan Kesekretariatan	100	86,780,000
2	22	01	1.09	09	Pemeliharaan/Rehabilitasi Gedung Kantor dan Bangunan Lainnya	Indeks Kepuasan terhadap Layanan Kesekretariatan	Gedung Kantor dan Bangunan Lainnya yang dipelihara	SAKIP (Nilai Skor)	Semua Kabupaten/Kota, Semua Kecamatan, Semua Kelurahan	100	12 Bulan	81.01 Point	290,999,999	PENDAPATAN ASLI DAERAH (PAD)	Indeks Kepuasan terhadap Layanan Kesekretariatan	100	300,000,000
2	22	01	1.09	10	Pemeliharaan/Rehabilitasi Sarana dan Prasarana Gedung Kantor atau Bangunan Lainnya	Indeks Kepuasan terhadap Layanan Kesekretariatan	Sarana dan Prasarana Gedung Kantor atau Bangunan Lainnya yang dipelihara	SAKIP (Nilai Skor)	Semua Kabupaten/Kota, Semua Kecamatan, Semua Kelurahan	100	12 Bulan	81.01 Point	74,790,000	PENDAPATAN ASLI DAERAH (PAD)	Indeks Kepuasan terhadap Layanan Kesekretariatan	100	80,000,000
2	22	02		PROGRAM PENGEMBANGAN KEBUDAYAAN					1,597,802,320				1,674,565,000				
2	22	02	1.01	Pengelolaan Kebudayaan yang Masyarakat Pelakunya Lintas Daerah Kabupaten/Kota dalam 1 (satu) Daerah Provinsi					1,053,237,320				1,060,000,000				
2	22	02	1.01	01	Pelindungan, Pengembangan, Pemanfaatan Objek Pemajuan Kebudayaan	Berkembangnya Kebudayaan Daerah	Jumlah Pelaksanaan Perlindungan, Pengembangan, Pemanfaatan Objek Pemajuan Kebudayaan yang dilaksanakan	Indeks Pembangunan Kebudayaan	Semua Kabupaten/Kota, Semua Kecamatan, Semua Kelurahan	3,76	6 Kegiatan	59.2 %	1,053,237,320	PENDAPATAN ASLI DAERAH (PAD)	Berkembangnya Kebudayaan Daerah	3,76	1,060,000,000
2	22	02	1.02	Pelestarian Kesenian Tradisional yang Masyarakat Pelakunya Lintas Kabupaten/Kota dalam Daerah Provinsi					544,565,000				614,565,000				
2	22	02	1.02	01	Pelindungan, Pengembangan, Pemanfaatan Objek Pemajuan Tradisi Budaya	Berkembangnya Kebudayaan Daerah	Jumlah Pelaksanaan Perlindungan, pengembangan, pemanfaatan objek pemajuan Tradisi Budaya	Indeks Pembangunan Kebudayaan	Semua Kabupaten/Kota, Semua Kecamatan, Semua Kelurahan	3,76	2 Kegiatan	59.2 %	354,425,000	PENDAPATAN ASLI DAERAH (PAD)	Berkembangnya Kebudayaan Daerah	3,76	364,425,000
2	22	02	1.02	02	Pembinaan Sumber Daya Manusia, Lembaga, dan Pranata Tradisional	Berkembangnya Kebudayaan Daerah	Jumlah Pelaksanaan pembinaan sumber daya manusia, lembaga dan Pranata Tradisional	Indeks Pembangunan Kebudayaan	Semua Kabupaten/Kota, Semua Kecamatan, Semua Kelurahan	3,76	1 Kegiatan	59.2 %	90,140,000	PENDAPATAN ASLI DAERAH (PAD)	Berkembangnya Kebudayaan Daerah	3,76	100,140,000
2	22	02	1.02	03	Pemberian Penghargaan Kepada Pihak yang Berprestasi atau Berkontribusi Luar Biasa Sesuai Dengan Prestasi dan Kontribusinya dalam Pemajuan Kebudayaan	Berkembangnya Kebudayaan Daerah	Jumlah Peserta yang diberikan Penghargaan berprestasi atau Berkontribusi luar biasa sesuai dengan Prestasi dan Kontribusinya dalam Pemajuan Kebudayaan	Indeks Pembangunan Kebudayaan	Semua Kabupaten/Kota, Semua Kecamatan, Semua Kelurahan	3,76	10 Nominasi	59.2 %	100,000,000	PENDAPATAN ASLI DAERAH (PAD)	Berkembangnya Kebudayaan Daerah	3,76	150,000,000
TOTAL											3,879,614,419					4,493,465,000	

**Program dan Kegiatan Perangkat Daerah
Provinsi Kalimantan Selatan
Tahun 2022**

Unit Organisasi : 1.01.2.22.0.00.01.0000 DINAS PENDIDIKAN DAN KEBUDAYAAN
Sub Unit Organisasi : 1.01.2.22.0.00.01.0003 MUSEUM LAMBUNG MANGKURAT

Kode	Urusan/ Bidang Urusan/ Program/ Kegiatan/ Sub Kegiatan	Indikator Kinerja			Rencana Tahun 2022					Catatan Penting	Prakiraan Maju Rencana Tahun 2023						
		Capaian Program	Keluaran Sub Kegiatan	Hasil Kegiatan	Lokasi Output Kegiatan	Target Capaian Kinerja			Pagu Indikatif (Rp.)		Sumber Dana	Target Capaian Kinerja		Kebutuhan Dana/ Pagu Indikatif (Rp.)			
						Program	Keluaran Sub Kegiatan	Hasil Kegiatan				Tolok Ukur	Target				
2		URUSAN PEMERINTAHAN WAJIB YANG TIDAK BERKAITAN DENGAN PELAYANAN DASAR															
2	22	URUSAN PEMERINTAHAN BIDANG KEBUDAYAAN															
2	22	01	PROGRAM PENUNJANG URUSAN PEMERINTAHAN DAERAH PROVINSI														
2	22	01	1.01	Perencanaan, Penganggaran, dan Evaluasi Kinerja Perangkat Daerah													
2	22	01	1.01	01	Penyusunan Dokumen Perencanaan Perangkat Daerah	Indeks Kepuasan terhadap Layanan Kesekretariatan	Dokumen dan Laporan Perencanaan Museum Lambung Mangkurat	Sakip (Nilai Skor)	Kota Banjarbaru, Banjarbaru Utara, Komet	100	12 Bulan	81.01 Point	3,920,000	PENDAPAT AN ASLI DAERAH (PAD)	Indeks Kepuasan terhadap Layanan Kesekretariatan	100	3,920,000
2	22	01	1.01	06	Koordinasi dan Penyusunan Laporan Capaian Kinerja dan Ikhtisar Realisasi Kinerja SKPD	Indeks Kepuasan terhadap Layanan Kesekretariatan	Koordinasi dan Penyusunan Laporan Capaian Kinerja	Sakip (Nilai Skor)	Kota Banjarbaru, Banjarbaru Utara, Komet	100	12 Bulan	81.01 Point	4,820,000	PENDAPAT AN ASLI DAERAH (PAD)	Indeks Kepuasan terhadap Layanan Kesekretariatan	100	4,820,000
2	22	01	1.02	Administrasi Keuangan Perangkat Daerah													
2	22	01	1.02	03	Pelaksanaan Penatausahaan dan Pengujian/Verifikasi Keuangan SKPD	Indeks Kepuasan terhadap Layanan Kesekretariatan	Dokumen dan Laporan Perencanaan Museum Lambung Mangkurat	Sakip (Nilai Skor)	Kota Banjarbaru, Banjarbaru Utara, Komet	100	12 Bulan	81.01 Point	45,800,000	PENDAPAT AN ASLI DAERAH (PAD)	Indeks Kepuasan terhadap Layanan Kesekretariatan	100	45,800,000
2	22	01	1.02	07	Koordinasi dan Penyusunan Laporan Keuangan Bulanan/Triwulanan/Semesteran SKPD	Indeks Kepuasan terhadap Layanan Kesekretariatan	Laporan Keuangan Museum Lambung Mangkurat Triwulan	Sakip (Nilai Skor)	Semua Kabupaten/Kota, Semua Kecamatan, Semua Kelurahan	100	12 Bulan	81.01 Point	3,991,000	PENDAPAT AN ASLI DAERAH (PAD)	Indeks Kepuasan terhadap Layanan Kesekretariatan	100	3,991,000
2	22	01	1.05	Administrasi Kepegawaian Perangkat Daerah													
2	22	01	1.05	02	Pengadaan Pakaian Dinas Beserta Atribut Kelengkapannya	Indeks Kepuasan terhadap Layanan Kesekretariatan	Pengadaan Pakaian Dinas Beserta Kelengkapannya yang disediakan	Sakip (Nilai Skor)	Kota Banjarbaru, Banjarbaru Utara, Komet	100	75 stel	81.01 Point	30,000,000	PENDAPAT AN ASLI DAERAH (PAD)	Indeks Kepuasan terhadap Layanan Kesekretariatan	100	30,000,000
2	22	01	1.06	Administrasi Umum Perangkat Daerah													
2	22	01	1.06	01	Penyediaan Komponen Instalasi Listrik/Penerangan Bangunan Kantor	Indeks Kepuasan terhadap Layanan Kesekretariatan	Komponen Instalasi Listrik Yang disediakan	Sakip (Nilai Skor)	Kota Banjarbaru, Banjarbaru Utara, Komet	100	12 Bulan	81.01 Point	24,996,600	PENDAPAT AN ASLI DAERAH (PAD)	Indeks Kepuasan terhadap Layanan Kesekretariatan	100	24,996,600
2	22	01	1.06	02	Penyediaan Peralatan dan Perlengkapan Kantor	Indeks Kepuasan terhadap Layanan Kesekretariatan	Penyediaan Peralatan dan Perlengkapan Kantor yang disediakan	Sakip (Nilai Skor)	Kota Banjarbaru, Banjarbaru Utara, Komet	100	12 Bulan	81.01 Point	41,925,500	PENDAPAT AN ASLI DAERAH (PAD)	Indeks Kepuasan terhadap Layanan Kesekretariatan	100	41,925,500
2	22	01	1.06	03	Penyediaan Peralatan Rumah Tangga	Indeks Kepuasan terhadap Layanan Kesekretariatan	Peralatan rumah tangga yang disediakan	Sakip (Nilai Skor)	Kota Banjarbaru, Banjarbaru Utara, Komet	100	1 Tahun	81.01 Point	89,673,000	PENDAPAT AN ASLI DAERAH (PAD)	Indeks Kepuasan terhadap Layanan Kesekretariatan	100	89,673,000
2	22	01	1.06	04	Penyediaan Bahan Logistik Kantor	Indeks Kepuasan terhadap Layanan Kesekretariatan	Bahan Logistik Kantor yang disediakan	Sakip (Nilai Skor)	Kota Banjarbaru, Banjarbaru Utara, Komet	100	12 Bulan	81.01 Point	59,981,300	PENDAPAT AN ASLI DAERAH (PAD)	Indeks Kepuasan terhadap Layanan Kesekretariatan	100	59,981,300
2	22	01	1.06	05	Penyediaan Barang Cetak dan Penggandaan	Indeks Kepuasan terhadap Layanan Kesekretariatan	Bahan cetak dan penggandaan yang disediakan	Sakip (Nilai Skor)	Kota Banjarbaru, Banjarbaru Utara, Komet	100	12 Bulan	81.01 Point	29,999,200	PENDAPAT AN ASLI DAERAH (PAD)	Indeks Kepuasan terhadap Layanan Kesekretariatan	100	29,999,200
2	22	01	1.06	06	Penyediaan Bahan Bacaan dan Peraturan Perundang-undangan	Indeks Kepuasan terhadap Layanan Kesekretariatan	Bahan Bacaan dan peraturan Perundang-undangan yang disediakan	Sakip (Nilai Skor)	Kota Banjarbaru, Banjarbaru Utara, Komet	100	12 Bulan	81.01 Point	6,000,000	PENDAPAT AN ASLI DAERAH (PAD)	Indeks Kepuasan terhadap Layanan Kesekretariatan	100	6,000,000
2	22	01	1.06	09	Penyelenggaraan Rapat Koordinasi dan Konsultasi SKPD	Indeks Kepuasan terhadap Layanan Kesekretariatan	Rapat rapat koordinasi dan konsultasi yang dilaksanakan	Sakip (Nilai Skor)	Kota Banjarbaru, Banjarbaru Utara, Komet	100	12 Bulan	81.01 Point	349,079,000	PENDAPAT AN ASLI DAERAH (PAD)	Indeks Kepuasan terhadap Layanan Kesekretariatan	100	349,079,000
2	22	01	1.07	Pengadaan Barang Milik Daerah Penunjang Urusan Pemerintah Daerah													
2	22	01	1.07	02	Pengadaan Kendaraan Dinas Operasional atau Lapangan	Indeks Kepuasan terhadap Layanan Kesekretariatan	Tersedianya Mobil / Motor Operasional Museum Lambung Mangkurat	Sakip (Nilai Skor)	Kota Banjarbaru, Banjarbaru Utara, Komet	100	2 Unit	81.01 Point	41,160,000	PENDAPAT AN ASLI DAERAH (PAD)	Indeks Kepuasan terhadap Layanan Kesekretariatan	100	500,000,000

**Program dan Kegiatan Perangkat Daerah
Provinsi Kalimantan Selatan
Tahun 2022**

Unit Organisasi : 1.01.2.22.0.00.01.0000 DINAS PENDIDIKAN DAN KEBUDAYAAN
Sub Unit Organisasi : 1.01.2.22.0.00.01.0004 PUSAT LAYANAN DISABILITAS DAN PENDIDIKAN INKLUSI

Kode	Urusan/ Bidang Urusan/ Program/ Kegiatan/ Sub Kegiatan	Indikator Kinerja			Rencana Tahun 2022					Catatan Penting	Prakiraan Maju Rencana Tahun 2023							
		Capaian Program	Keluaran Sub Kegiatan	Hasil Kegiatan	Lokasi Output Kegiatan	Target Capaian Kinerja			Pagu Indikatif (Rp.)		Sumber Dana	Target Capaian Kinerja		Kebutuhan Dana/ Pagu Indikatif (Rp.)				
						Program	Keluaran Sub Kegiatan	Hasil Kegiatan				Tolok Ukur	Target					
1		URUSAN PEMERINTAHAN WAJIB YANG BERKAITAN DENGAN PELAYANAN DASAR																
1	01	URUSAN PEMERINTAHAN BIDANG PENDIDIKAN																
1	01	01	PROGRAM PENUNJANG URUSAN PEMERINTAHAN DAERAH PROVINSI															
1	01	01	1.02	Administrasi Keuangan Perangkat Daerah														
1	01	01	1.02	02	Penyediaan Administrasi Pelaksanaan Tugas ASN	Indeks Kepuasan terhadap Layanan Kesekretariatan	Administrasi Pelaksana Tugas ASN yang disediakan	SAKIP (Nilai Skor)	Kota Banjarmasin, Banjarmasin Utara, Kuin Utara	100	12 Bulan	81.01 Point	1,752,700,200	PENDAPAT AN ASLI DAERAH (PAD)		Indeks Kepuasan terhadap Layanan Kesekretariatan	100	1,965,070,200
1	01	01	1.05	Administrasi Kepegawaian Perangkat Daerah														
1	01	01	1.05	02	Pengadaan Pakaian Dinas Beserta Atribut Kelengkapannya	Indeks Kepuasan terhadap Layanan Kesekretariatan	Jumlah Pakaian Dinas Beserta Atribut Kelengkapannya yang diadakan	SAKIP (Nilai Skor)	Kota Banjarmasin, Banjarmasin Utara, Kuin Utara	100	12 Bulan	81.01 Point	85,400,000	PENDAPAT AN ASLI DAERAH (PAD)		Indeks Kepuasan terhadap Layanan Kesekretariatan	100	95,700,000
1	01	01	1.06	Administrasi Umum Perangkat Daerah														
1	01	01	1.06	01	Penyediaan Komponen Instalasi Listrik/Penerangan Bangunan Kantor	Indeks Kepuasan terhadap Layanan Kesekretariatan	Jumlah Komponen Instalasi Listrik/Penerangan Bangunan Kantor yang diselenggarakan	SAKIP (Nilai Skor)	Semua Kabupaten/Kota, Semua Kecamatan, Semua Kelurahan	100	12 Bulan	81.01 Point	15,000,000	PENDAPAT AN ASLI DAERAH (PAD)		Indeks Kepuasan terhadap Layanan Kesekretariatan	100	16,500,000
1	01	01	1.06	02	Penyediaan Peralatan dan Perlengkapan Kantor	Indeks Kepuasan terhadap Layanan Kesekretariatan	Jumlah Peralatan dan Perlengkapan Kantor yang disediakan	SAKIP (Nilai Skor)	Kota Banjarmasin, Banjarmasin Utara, Kuin Utara	100	12 Bulan	81.01 Point	41,797,600	PENDAPAT AN ASLI DAERAH (PAD)		Indeks Kepuasan terhadap Layanan Kesekretariatan	100	41,797,600
1	01	01	1.06	03	Penyediaan Peralatan Rumah Tangga	Indeks Kepuasan terhadap Layanan Kesekretariatan	Jumlah Peralatan Rumah Tangga yang disediakan	SAKIP (Nilai Skor)	Semua Kabupaten/Kota, Semua Kecamatan, Semua Kelurahan	100	12 Bulan	81.01 Point	79,750,000	PENDAPAT AN ASLI DAERAH (PAD)		Indeks Kepuasan terhadap Layanan Kesekretariatan	100	97,977,550
1	01	01	1.06	04	Penyediaan Bahan Logistik Kantor	Indeks Kepuasan terhadap Layanan Kesekretariatan	Bahan Logistik kantor yang disediakan	SAKIP (Nilai Skor)	Kota Banjarmasin, Banjarmasin Utara, Kuin Utara	100	12 Bulan	81.01 Point	49,971,259	PENDAPAT AN ASLI DAERAH (PAD)		Indeks Kepuasan terhadap Layanan Kesekretariatan	100	54,684,410
1	01	01	1.06	05	Penyediaan Barang Cetak dan Pengandaan	Indeks Kepuasan terhadap Layanan Kesekretariatan	Barang Cetak dan Pengandaan yang disediakan	SAKIP (Nilai Skor)	Kota Banjarmasin, Banjarmasin Utara, Kuin Utara	100	12 Bulan	81.01 Point	32,350,200	PENDAPAT AN ASLI DAERAH (PAD)		Indeks Kepuasan terhadap Layanan Kesekretariatan	100	35,426,490
1	01	01	1.06	06	Penyediaan Bahan Bacaan dan Peraturan Perundang-undangan	Indeks Kepuasan terhadap Layanan Kesekretariatan	Bahan Bacaan dan Peraturan Perundang-undangan yang diselenggarakan	SAKIP (Nilai Skor)	Kota Banjarmasin, Banjarmasin Utara, Kuin Utara	100	12 Bulan	81.01 Point	8,400,000	PENDAPAT AN ASLI DAERAH (PAD)		Indeks Kepuasan terhadap Layanan Kesekretariatan	100	9,302,590
1	01	01	1.06	09	Penyelenggaraan Rapat Koordinasi dan Konsultasi SKPD	Indeks Kepuasan terhadap Layanan Kesekretariatan	Rapat Koordinasi dan Konsultasi SKPD yang diselenggarakan	SAKIP (Nilai Skor)	Kota Banjarmasin, Banjarmasin Utara, Kuin Utara	100	12 Bulan	81.01 Point	149,977,000	PENDAPAT AN ASLI DAERAH (PAD)		Indeks Kepuasan terhadap Layanan Kesekretariatan	100	165,000,000
1	01	01	1.07	Pengadaan Barang Milik Daerah Penunjang Urusan Pemerintah Daerah														
1	01	01	1.07	01	Pengadaan Kendaraan Perorangan Dinas atau Kendaraan Dinas Jabatan	Indeks Kepuasan terhadap Layanan Kesekretariatan	Jumlah Kendaraan Perorangan Dinas atau Kendaraan dinas jabatan yang diadakan	SAKIP (Nilai Skor)	Kota Banjarmasin, Banjarmasin Utara, Kuin Utara	100	0 Buah	81.01 Point	0	PENDAPAT AN ASLI DAERAH (PAD)		Indeks Kepuasan terhadap Layanan Kesekretariatan	100	165,000,000
1	01	01	1.07	05	Pengadaan Mebel	Indeks Kepuasan terhadap Layanan Kesekretariatan	Jumlah Mebel yang diadakan	SAKIP (Nilai Skor)	Kota Banjarmasin, Banjarmasin Utara, Kuin Utara	100	1 Buah	81.01 Point	4,178,100	PENDAPAT AN ASLI DAERAH (PAD)		Indeks Kepuasan terhadap Layanan Kesekretariatan	100	93,592,950

**Program dan Kegiatan Perangkat Daerah
Provinsi Kalimantan Selatan
Tahun 2022**

Unit Organisasi : 1.02.0.00.0.00.01.0000 DINAS KESEHATAN
Sub Unit Organisasi : 1.02.0.00.0.00.01.0000 DINAS KESEHATAN

Kode	Urusan/ Bidang Urusan/ Program/ Kegiatan/ Sub Kegiatan	Indikator Kinerja			Rencana Tahun 2022					Catatan Penting	Prakiraan Maju Rencana Tahun 2023							
		Capaian Program	Keluaran Sub Kegiatan	Hasil Kegiatan	Lokasi Output Kegiatan	Target Capaian Kinerja			Pagu Indikatif (Rp.)		Sumber Dana	Target Capaian Kinerja		Kebutuhan Dana/ Pagu Indikatif (Rp.)				
						Program	Keluaran Sub Kegiatan	Hasil Kegiatan				Tolok Ukur	Target					
1		URUSAN PEMERINTAHAN WAJIB YANG BERKAITAN DENGAN PELAYANAN DASAR																
1	02	URUSAN PEMERINTAHAN BIDANG KESEHATAN																
1	02	01	PROGRAM PENUNJANG URUSAN PEMERINTAHAN DAERAH PROVINSI															
1	02	01	1.01	Perencanaan, Penganggaran, dan Evaluasi Kinerja Perangkat Daerah														
1	02	01	1.01	01	Penyusunan Dokumen Perencanaan Perangkat Daerah	Indeks Kepuasan terhadap Layanan Kesekretariatan	Persentase Dokumen Perencanaan Dinas Kesehatan Provinsi Kalimantan Selatan tersusun tepat waktu	Angka Harapan Hidup	Kota Banjarmasin, Semua Kecamatan, Semua Kelurahan	100	100 %	70.64 Tahun	1,689,607,000	PENDAPAT AN ASLI DAERAH (PAD)		Indeks Kepuasan terhadap Layanan Kesekretariatan	100	2,196,489,100
1	02	01	1.01	02	Koordinasi dan Penyusunan Dokumen RKA-SKPD	Indeks Kepuasan terhadap Layanan Kesekretariatan	Dokumen Rencana Kerja Anggaran Dinas Kesehatan tersusun tepat waktu	Angka Harapan Hidup	Kota Banjarmasin, Semua Kecamatan, Semua Kelurahan	100	1 Dokumen	70.64 Tahun	324,732,000	PENDAPAT AN ASLI DAERAH (PAD)		Indeks Kepuasan terhadap Layanan Kesekretariatan	100	422,151,600
1	02	01	1.01	06	Koordinasi dan Penyusunan Laporan Capaian Kinerja dan Ikhtisar Realisasi Kinerja SKPD	Indeks Kepuasan terhadap Layanan Kesekretariatan	Dokumen Capaian Kinerja dan ikhtisar Realisasi Kinerja Dinas Kesehatan Prov Kalsel	Angka Harapan Hidup	Kota Banjarmasin, Semua Kecamatan, Semua Kelurahan	100	12 Dokumen	70.64 Tahun	215,000,000	PENDAPAT AN ASLI DAERAH (PAD)		Indeks Kepuasan terhadap Layanan Kesekretariatan	100	247,250,000
1	02	01	1.01	07	Evaluasi Kinerja Perangkat Daerah	Indeks Kepuasan terhadap Layanan Kesekretariatan	Persentase Dokumen Laporan Evaluasi Kinerja Dinas Kesehatan tersusun tepat waktu	Angka Harapan Hidup	Kota Banjarmasin, Semua Kecamatan, Semua Kelurahan	100	100 %	70.64 Tahun	345,575,000	PENDAPAT AN ASLI DAERAH (PAD)		Indeks Kepuasan terhadap Layanan Kesekretariatan	100	449,575,000
1	02	01	1.02	Administrasi Keuangan Perangkat Daerah														
1	02	01	1.02	01	Penyediaan Gaji dan Tunjangan ASN	Indeks Kepuasan terhadap Layanan Kesekretariatan	Persentase penyediaan gaji dan tunjangan ASN	Angka Harapan Hidup	Kota Banjarmasin, Semua Kecamatan, Semua Kelurahan	100	100 %	70.64 Tahun	28,760,447,996	Dana Transfer Umum-Dana Alokasi Umum		Indeks Kepuasan terhadap Layanan Kesekretariatan	100	33,074,515,195
1	02	01	1.02	02	Penyediaan Administrasi Pelaksanaan Tugas ASN	Indeks Kepuasan terhadap Layanan Kesekretariatan	Persentase peyediaan administrasi Pelaksanaan Tugas ASN	Angka Harapan Hidup	Kota Banjarmasin, Semua Kecamatan, Semua Kelurahan	100	100 %	70.64 Tahun	480,600,000	PENDAPAT AN ASLI DAERAH (PAD)		Indeks Kepuasan terhadap Layanan Kesekretariatan	100	624,780,000
1	02	01	1.02	05	Koordinasi dan Penyusunan Laporan Keuangan Akhir Tahun SKPD	Indeks Kepuasan terhadap Layanan Kesekretariatan	Persentase penyusunan laporan capaian kinerja dan ikhtisar realisasi tepat waktu	Angka Harapan Hidup	Kota Banjarmasin, Semua Kecamatan, Semua Kelurahan	100	100 %	70.64 Tahun	58,291,500	PENDAPAT AN ASLI DAERAH (PAD)		Indeks Kepuasan terhadap Layanan Kesekretariatan	100	75,778,000
1	02	01	1.02	07	Koordinasi dan Penyusunan Laporan Keuangan Bulanan/Triwulanan/Semesteran SKPD	Indeks Kepuasan terhadap Layanan Kesekretariatan	Dokumen laporan Bulanan, Triwulanan, Semesteran tersusun tepat waktu	Angka Harapan Hidup	Kota Banjarmasin, Semua Kecamatan, Semua Kelurahan	100	12 Dokumen	70.64 Tahun	89,400,000	PENDAPAT AN ASLI DAERAH (PAD)		Indeks Kepuasan terhadap Layanan Kesekretariatan	100	116,620,000
1	02	01	1.02	08	Penyusunan Pelaporan dan Analisis Prognosis Realisasi Anggaran	Indeks Kepuasan terhadap Layanan Kesekretariatan	Dokumen laporan keuangan bulanan dan semesteran	Angka Harapan Hidup	Kota Banjarmasin, Semua Kecamatan, Semua Kelurahan	100	14 Dokumen	70.64 Tahun	62,965,600	PENDAPAT AN ASLI DAERAH (PAD)		Indeks Kepuasan terhadap Layanan Kesekretariatan	100	81,855,000
1	02	01	1.03	Administrasi Barang Milik Daerah pada Perangkat Daerah														
1	02	01	1.03	01	Penyusunan Perencanaan Kebutuhan Barang Milik Daerah SKPD	Indeks Kepuasan terhadap Layanan Kesekretariatan	Dokumen Perencanaan Kebutuhan Barang Dinas Kesehatan Prov Kalsel	Angka Harapan Hidup	Kota Banjarmasin, Semua Kecamatan, Semua Kelurahan	100	1 Dokumen	70.64 Tahun	184,353,100	PENDAPAT AN ASLI DAERAH (PAD)		Indeks Kepuasan terhadap Layanan Kesekretariatan	100	239,569,000

**Program dan Kegiatan Perangkat Daerah
Provinsi Kalimantan Selatan
Tahun 2022**

Unit Organisasi : 1.02.0.00.0.00.01.0000 DINAS KESEHATAN
Sub Unit Organisasi : 1.02.0.00.0.00.01.0000 DINAS KESEHATAN

Kode	Kode	Kode	Kode	Kode	Kode	Kode	Kode	Kode	Kode	Kode	Kode	Kode	Kode	Kode	Kode	Kode	Kode	Kode	Indikator Kinerja			Rencana Tahun 2022					Prakiraan Maju Rencana Tahun 2023					
																			Urusan/ Bidang Urusan/ Program/ Kegiatan/ Sub Kegiatan	Capaian Program	Keluaran Sub Kegiatan	Hasil Kegiatan	Lokasi Output Kegiatan	Target Capaian Kinerja			Pagu Indikatif (Rp.)	Sumber Dana	Catatan Penting	Target Capaian Kinerja		Kebutuhan Dana/ Pagu Indikatif (Rp.)
																								Program	Keluaran Sub Kegiatan	Hasil Kegiatan				Tolok Ukur	Target	
1	02	01	1.06	02	Penyediaan Peralatan dan Perlengkapan Kantor	Indeks Kepuasan terhadap Layanan Kesekretariatan	Jumlah penyediaan Peralatan dan Perlengkapan Kantor	Angka Harapan Hidup	Kota Banjarmasin, Semua Kecamatan, Semua Kelurahan	100	12 bulan	70.64 Tahun	100,382,700	PENDAPAT AN ASLI DAERAH (PAD)		Indeks Kepuasan terhadap Layanan Kesekretariatan	100	130,000,000														
1	02	01	1.06	03	Penyediaan Peralatan Rumah Tangga	Indeks Kepuasan terhadap Layanan Kesekretariatan	Jumlah penyediaan Peralatan Rumah Tangga	Angka Harapan Hidup	Kota Banjarmasin, Semua Kecamatan, Semua Kelurahan	100	12 bulan	70.64 Tahun	88,954,700	PENDAPAT AN ASLI DAERAH (PAD)		Indeks Kepuasan terhadap Layanan Kesekretariatan	100	115,641,000														
1	02	01	1.06	04	Penyediaan Bahan Logistik Kantor	Indeks Kepuasan terhadap Layanan Kesekretariatan	Jumlah penyediaan bahan logistik kantor	Angka Harapan Hidup	Kota Banjarmasin, Semua Kecamatan, Semua Kelurahan	100	12 bulan	70.64 Tahun	502,550,000	PENDAPAT AN ASLI DAERAH (PAD)		Indeks Kepuasan terhadap Layanan Kesekretariatan	100	580,000,000														
1	02	01	1.06	05	Penyediaan Barang Cetak dan Penggandaan	Indeks Kepuasan terhadap Layanan Kesekretariatan	Jumlah penyediaan Barang Cetak dan Penggandaan	Angka Harapan Hidup	Kota Banjarmasin, Semua Kecamatan, Semua Kelurahan	100	12 bulan	70.64 Tahun	78,500,000	PENDAPAT AN ASLI DAERAH (PAD)		Indeks Kepuasan terhadap Layanan Kesekretariatan	100	102,050,000														
1	02	01	1.06	06	Penyediaan Bahan Bacaan dan Peraturan Perundang-undangan	Indeks Kepuasan terhadap Layanan Kesekretariatan	Jumlah penyediaan Bahan Bacaan dan Peraturan Perundang-undangan	Angka Harapan Hidup	Kota Banjarmasin, Semua Kecamatan, Semua Kelurahan	100	12 bulan	70.64 Tahun	38,300,000	PENDAPAT AN ASLI DAERAH (PAD)		Indeks Kepuasan terhadap Layanan Kesekretariatan	100	49,790,000														
1	02	01	1.06	08	Fasilitasi Kunjungan Tamu	Indeks Kepuasan terhadap Layanan Kesekretariatan	Persentase Tamu yang terfasilitasi dengan baik	Angka Harapan Hidup	Kota Banjarmasin, Semua Kecamatan, Semua Kelurahan	100	100 %	70.64 Tahun	92,000,000	PENDAPAT AN ASLI DAERAH (PAD)		Indeks Kepuasan terhadap Layanan Kesekretariatan	100	119,600,000														
1	02	01	1.06	09	Penyelenggaraan Rapat Koordinasi dan Konsultasi SKPD	Indeks Kepuasan terhadap Layanan Kesekretariatan	Jumlah penyelenggaraan rapat koordinasi dan konsultasi SKPD	Angka Harapan Hidup	Kota Banjarmasin, Semua Kecamatan, Semua Kelurahan	100	12 bulan	70.64 Tahun	900,000,000	PENDAPAT AN ASLI DAERAH (PAD)		Indeks Kepuasan terhadap Layanan Kesekretariatan	100	1,170,000,000														
1	02	01	1.06	11	Dukungan Pelaksanaan Sistem Pemerintahan Berbasis Elektronik pada SKPD	Indeks Kepuasan terhadap Layanan Kesekretariatan	Jumlah terlaksananya kegiatan sistem pemerintahan berbasis elektronik	Angka Harapan Hidup	Kota Banjarmasin, Semua Kecamatan, Semua Kelurahan	100	12 kali	70.64 Tahun	41,400,000	PENDAPAT AN ASLI DAERAH (PAD)		Indeks Kepuasan terhadap Layanan Kesekretariatan	100	53,820,000														
1	02	01	1.07		Pengadaan Barang Milik Daerah Penunjang Urusan Pemerintah Daerah							833,217,000							1,083,182,100													
1	02	01	1.07	02	Pengadaan Kendaraan Dinas Operasional atau Lapangan	Indeks Kepuasan terhadap Layanan Kesekretariatan	Jumlah kendaraan dinas/operasional yang diadakan	Angka Harapan Hidup	Kota Banjarmasin, Semua Kecamatan, Semua Kelurahan	100	0 unit	70.64 Tahun	0	PENDAPAT AN ASLI DAERAH (PAD)		Indeks Kepuasan terhadap Layanan Kesekretariatan	100	0														
1	02	01	1.07	05	Pengadaan Mebel	Indeks Kepuasan terhadap Layanan Kesekretariatan	Jumlah pengadaan mebeleur yang diadakan	Angka Harapan Hidup	Kota Banjarmasin, Semua Kecamatan, Semua Kelurahan	100	50 buah	70.64 Tahun	267,170,000	PENDAPAT AN ASLI DAERAH (PAD)		Indeks Kepuasan terhadap Layanan Kesekretariatan	100	347,321,000														
1	02	01	1.07	06	Pengadaan Peralatan dan Mesin Lainnya	Indeks Kepuasan terhadap Layanan Kesekretariatan	Jumlah alat gedung kantor yang diadakan	Angka Harapan Hidup	Kota Banjarmasin, Semua Kecamatan, Semua Kelurahan	100	5 paket	70.64 Tahun	198,337,000	PENDAPAT AN ASLI DAERAH (PAD)		Indeks Kepuasan terhadap Layanan Kesekretariatan	100	257,838,100														

**Program dan Kegiatan Perangkat Daerah
Provinsi Kalimantan Selatan
Tahun 2022**

Unit Organisasi : 1.02.0.00.0.00.01.0000 DINAS KESEHATAN
Sub Unit Organisasi : 1.02.0.00.0.00.01.0000 DINAS KESEHATAN

Kode	Urusan/ Bidang Urusan/ Program/ Kegiatan/ Sub Kegiatan	Indikator Kinerja			Rencana Tahun 2022					Catatan Penting	Prakiraan Maju Rencana Tahun 2023			
		Capaian Program	Keluaran Sub Kegiatan	Hasil Kegiatan	Lokasi Output Kegiatan	Target Capaian Kinerja			Pagu Indikatif (Rp.)		Sumber Dana	Target Capaian Kinerja		Kebutuhan Dana/ Pagu Indikatif (Rp.)
						Program	Keluaran Sub Kegiatan	Hasil Kegiatan				Tolok Ukur	Target	
1 02 02 1.01 22	Pengadaan Obat, Vaksin, Makanan dan Minuman serta Fasilitas Kesehatan Lainnya	Angka Kematian Ibu	ersentase Fasyankes dengan ketersediaan alat kesehatan sesuai standar Persentase rumah sakit dengan penggunaan obat sesuai FORNAS Persentase fasyankes yang melaksanakan pelayanan kefarmasian sesuai standar Persentase kab/kota yang melaksanakan pengawasan Perizinan sarana pelayanan kefarmasian (Apotek dan Toko Obat) dan usaha mikro obat Tradisional sesuai standar Persentase Pedagang Besar Farmasi (PBF) Cabang Yang Memenuhi Ketentuan Perizinan Berusaha Persentase penandaan alat kesehatan dan PKRT beredar yang memenuhi ketentuan Persentase rumah sakit dengan penggunaan obat sesuai FORNAS Persentase Usaha Kecil Obat Tradisional (UKOT) Yang Memenuhi Ketentuan Perizinan	Angka Harapan Hidup	Semua Kabupaten/Kota, Semua Kecamatan, Semua Kelurahan	104	60 % 60 % 100 % 80 % 80 % 65 % 65 %	70.64 Tahun	2,918,976,360	PENDAPATAN ASLI DAERAH (PAD)		Angka Kematian Ibu	104	5,000,000,000
1 02 02 1.02	Penyediaan Layanan Kesehatan untuk UKP Rujukan, UKM dan UKM Rujukan Tingkat Daerah Provinsi							27,531,165,800					43,693,633,174	
1 02 02 1.02 01	Pengelolaan Pelayanan Kesehatan bagi Penduduk Terdampak Krisis Kesehatan Akibat Bencana dan/atau Berpotensi Bencana	Angka Kesakitan	Persentase Penanganan Kesehatan bagi penduduk terdampak krisis kesehatan akibat bencana dan/atau berpotensi bencana provinsi	Angka Harapan Hidup	Semua Kabupaten/Kota, Semua Kecamatan, Semua Kelurahan	13	100 %	70.64 Tahun	1,409,483,000	PENDAPATAN ASLI DAERAH (PAD)		Angka Kesakitan	13	1,700,000,000
1 02 02 1.02 02	Pengelolaan Pelayanan Kesehatan bagi Penduduk pada Kondisi Kejadian Luar Biasa (KLB)	Angka Kesakitan	Persentase kabupaten/kota yang merespon peringatan dini KLB (alert systems) minimal 80% Persentase penanganan Kejadian Luar Biasa (KLB) tingkat Provinsi	Angka Harapan Hidup	Semua Kabupaten/Kota, Semua Kecamatan, Semua Kelurahan	13	70 % 100 %	70.64 Tahun	165,000,000	PENDAPATAN ASLI DAERAH (PAD)		Angka Kesakitan	13	400,000,000
1 02 02 1.02 03	Pengelolaan Pelayanan Kesehatan Ibu dan Anak	Angka Kesakitan	Persentase Balita yang dipantau Pertumbuhan dan Perkembangannya Persentase kabupaten/kota yang menyelenggarakan pelayanan kesehatan balita Persentase Kunjungan Neonatal (KN) Persentase persalinan di fasilitas pelayanan kesehatan (PF)	Angka Harapan Hidup	Semua Kabupaten/Kota, Semua Kecamatan, Semua Kelurahan	13	67 % 69 % 88 % 85 %	70.64 Tahun	793,326,000	PENDAPATAN ASLI DAERAH (PAD)		Angka Kesakitan	13	7,602,172,322

**Program dan Kegiatan Perangkat Daerah
Provinsi Kalimantan Selatan
Tahun 2022**

Unit Organisasi : 1.02.0.00.0.00.01.0000 DINAS KESEHATAN
Sub Unit Organisasi : 1.02.0.00.0.00.01.0000 DINAS KESEHATAN

Kode	Urusan/ Bidang Urusan/ Program/ Kegiatan/ Sub Kegiatan	Indikator Kinerja			Rencana Tahun 2022					Catatan Penting	Prakiraan Maju Rencana Tahun 2023			
		Capaian Program	Keluaran Sub Kegiatan	Hasil Kegiatan	Lokasi Output Kegiatan	Target Capaian Kinerja			Pagu Indikatif (Rp.)		Sumber Dana	Target Capaian Kinerja		Kebutuhan Dana/ Pagu Indikatif (Rp.)
						Program	Keluaran Sub Kegiatan	Hasil Kegiatan				Tolok Ukur	Target	
1.02.02.1.02.04	Pengelolaan Pelayanan Kesehatan Usia Produktif	Angka Kesakitan	Persentase kabupaten/kota yang menyelenggarakan pelayanan kesehatan anak usia sekolah dan remaja Persentase kabupaten/kota yang menyelenggarakan pelayanan kesehatan usia reproduksi	Angka Harapan Hidup	Semua Kabupaten/Kota, Semua Kecamatan, Semua Kelurahan	13	53.8 % 84.6 %	70.64 Tahun	508,193,900	PENDAPATAN ASLI DAERAH (PAD)		Angka Kesakitan	13	1,091,750,000
1.02.02.1.02.05	Pengelolaan Pelayanan Kesehatan Usia Lanjut	Angka Kesakitan	Persentase kabupaten/kota yang menyelenggarakan pelayanan kesehatan lanjut usia	Angka Harapan Hidup	Semua Kabupaten/Kota, Semua Kecamatan, Semua Kelurahan	13	53.8 %	70.64 Tahun	216,499,900	PENDAPATAN ASLI DAERAH (PAD)		Angka Kesakitan	13	238,149,990
1.02.02.1.02.06	Pengelolaan Pelayanan Kesehatan Gizi Masyarakat	Angka Kesakitan	Persentase bayi kurang dari 6 bulan mendapat ASI eksklusif Persentase ibu hamil Kurang Energi Kronis (KEK) Persentase kabupaten/kota yang melaksanakan surveilans gizi Persentase kabupaten/kota yang menyelenggarakan pelayanan kesehatan ibu dan bayi baru lahir Persentase puskesmas mampu tata laksana gizi buruk pada balita Prevalensi anemia gizi pada Ibu hamil Prevalensi Balita Gizi Buruk Prevalensi Balita Gizi Kurang	Angka Harapan Hidup	Semua Kabupaten/Kota, Semua Kecamatan, Semua Kelurahan	13	68.6 % 14 % 85 % 15.4 % 44.3 % 20 % 1.45 % 10 %	70.64 Tahun	1,101,536,900	PENDAPATAN ASLI DAERAH (PAD)		Angka Kesakitan	13	1,319,374,100
1.02.02.1.02.07	Pengelolaan Pelayanan Kesehatan Kerja dan Olahraga	Angka Kesakitan	Persentase fasyankes yang melaksanakan K3 Persentase kabupaten/kota yang melaksanakan kesehatan kerja Persentase kabupaten/kota yang melaksanakan kesehatan olahraga Persentase puskesmas yang melaksanakan kebugaran jasmani Persentase sektor formal yang melaksanakan kesehatan kerja	Angka Harapan Hidup	Semua Kabupaten/Kota, Semua Kecamatan, Semua Kelurahan	13	40 % 80 % 82 % 45 % 10 %	70.64 Tahun	107,396,000	PENDAPATAN ASLI DAERAH (PAD)		Angka Kesakitan	13	269,539,122
1.02.02.1.02.08	Pengelolaan Pelayanan Kesehatan Lingkungan	Angka Kesakitan	Cakupan Sanitasi Total Berbasis Masyarakat (STBM) Jumlah peserta tim pembina/forum KKS Persentase Kabupaten/Kota Sehat (KKS)	Angka Harapan Hidup	Semua Kabupaten/Kota, Semua Kecamatan, Semua Kelurahan	13	90 % 46 Orang 38 %	70.64 Tahun	615,052,100	PENDAPATAN ASLI DAERAH (PAD)		Angka Kesakitan	13	1,097,675,000
1.02.02.1.02.09	Pengelolaan Pelayanan Promosi Kesehatan	Angka Kesakitan	Persentase Kabupaten/ Kota yang melaksanakan kampanye Germas minimal 5 tema/kluster	Angka Harapan Hidup	Semua Kabupaten/Kota, Semua Kecamatan, Semua Kelurahan	13	38 %	70.64 Tahun	80,000,000	PENDAPATAN ASLI DAERAH (PAD)		Angka Kesakitan	13	240,000,000

**Program dan Kegiatan Perangkat Daerah
Provinsi Kalimantan Selatan
Tahun 2022**

Unit Organisasi : 1.02.0.00.0.00.01.0000 DINAS KESEHATAN
Sub Unit Organisasi : 1.02.0.00.0.00.01.0000 DINAS KESEHATAN

Kode	Urusan/ Bidang Urusan/ Program/ Kegiatan/ Sub Kegiatan	Indikator Kinerja			Rencana Tahun 2022					Catatan Penting	Prakiraan Maju Rencana Tahun 2023			
		Capaian Program	Keluaran Sub Kegiatan	Hasil Kegiatan	Lokasi Output Kegiatan	Target Capaian Kinerja			Pagu Indikatif (Rp.)		Sumber Dana	Target Capaian Kinerja		Kebutuhan Dana/ Pagu Indikatif (Rp.)
						Program	Keluaran Sub Kegiatan	Hasil Kegiatan				Tolok Ukur	Target	
1.02.02.1.02.10	Pengelolaan Pelayanan Kesehatan Tradisional, Akupuntur, Asuhan Mandiri dan Tradisional Lainnya	Angka Kesakitan	Jumlah Griya Sehat di Kab/Kota Persentase fasyankes yang menyelenggarakan kegiatan yankestrad Persentase kabupaten/kota dengan kelengkapan data yankestrad Persentase Puskesmas yang menyelenggarakan kegiatan yankestrad Persentase RS yang menyelenggarakan kegiatan yankestrad	Angka Harapan Hidup	Semua Kabupaten/Kota, Semua Kecamatan, Semua Kelurahan	13	2 Griya Sehat 10 % 60 % 75 % 5.9 %	70.64 Tahun	811,200,000	PENDAPATAN ASLI DAERAH (PAD)		Angka Kesakitan	13	932,880,000
1.02.02.1.02.11	Pengelolaan Pelayanan Kesehatan Penyakit Menular dan Tidak Menular	Angka Kesakitan	Annual Paracite Incidence (API) Malaria < 1 Cakupan Imunisasi Dasar lengkap (IDL) insidensi TB per 100.000 penduduk (CNR) Jumlah Kab /Kota yang memiliki ≥ 20% Puskesmas rujukan Rabies Center Persentase Imunisasi Dasar Lengkap Pada Usia 12-23 Bulan Persentase Kab/Kota dengan IR DBD <49/100.000 Penduduk Persentase Kabupaten/Kota dengan layanan rehidrasi oral aktif (LROA) Persentase kabupaten/kota endemis filariasis yang mencapai eliminasi Persentase kabupaten/kota yang 50% puskesmasnya melaksanakan tatalaksana pneumonia sesuai standar Persentase kabupaten/kota yang melaksanakan deteksi dini hepatitis B dan atau C pada populasi berisiko Persentase kabupaten/kota yang melakukan pencegahan dan pengendalian PTM Persentase kasus kusta baru tanpa cacat Persentase Orang Dengan HIV-AIDS yang menjalani Terapi ARV (ODHA on ART) Persentase Orang Dengan HIV-AIDS yang menjalani Terapi ARV (ODHA on ART)	Angka Harapan Hidup	Semua Kabupaten/Kota, Semua Kecamatan, Semua Kelurahan	13	1 kurang dari 94 % 262 % 10 Kab/Kota 70 % 90 % 31 % 1 % 75 % 100 % 100 % 85 % 80 %	70.64 Tahun	3,857,385,300	PENDAPATAN ASLI DAERAH (PAD)		Angka Kesakitan	13	7,627,398,000
1.02.02.1.02.12	Pengelolaan Pelayanan Kesehatan Haji	Angka Kesakitan	Persentase jemaah haji memperoleh perlindungan atau proteksi terhadap penyakit meningitis meningokokus sebelum keberangkatan	Angka Harapan Hidup	Semua Kabupaten/Kota, Semua Kecamatan, Semua Kelurahan	13	100 %	70.64 Tahun	126,226,900	PENDAPATAN ASLI DAERAH (PAD)		Angka Kesakitan	13	180,000,000

**Program dan Kegiatan Perangkat Daerah
Provinsi Kalimantan Selatan
Tahun 2022**

Unit Organisasi : 1.02.0.00.0.00.01.0000 DINAS KESEHATAN
Sub Unit Organisasi : 1.02.0.00.0.00.01.0000 DINAS KESEHATAN

Kode	Urusan/ Bidang Urusan/ Program/ Kegiatan/ Sub Kegiatan	Indikator Kinerja			Rencana Tahun 2022					Catatan Penting	Prakiraan Maju Rencana Tahun 2023			
		Capaian Program	Keluaran Sub Kegiatan	Hasil Kegiatan	Lokasi Output Kegiatan	Target Capaian Kinerja			Pagu Indikatif (Rp.)		Sumber Dana	Target Capaian Kinerja		Kebutuhan Dana/ Pagu Indikatif (Rp.)
						Program	Keluaran Sub Kegiatan	Hasil Kegiatan				Tolok Ukur	Target	
1.02.02.1.02.13	Pengelolaan Pelayanan Kesehatan Orang dengan Masalah Kesehatan Jiwa (ODMK)	Angka Kesakitan	Jumlah kabupaten/kota yang menerapkan Kawasan Tanpa Rokok (KTR) Persentase Kabupaten/Kota dengan pelayanan keswa Persentase puskesmas yang menyelenggarakan layanan Upaya Berhenti Merokok (UBM)	Angka Harapan Hidup	Semua Kabupaten/Kota, Semua Kecamatan, Semua Kelurahan	13	6 Kab/Kota 75 % 25 %	70.64 Tahun	185,352,000	PENDAPATAN ASLI DAERAH (PAD)		Angka Kesakitan	13	375,820,000
1.02.02.1.02.14	Pengelolaan Pelayanan Kesehatan Orang dengan Kecanduan NAPZA	Angka Kesakitan	Penyalahguna napza yang mendapatkan pelayanan rehabilitasi medis Persentase penderita depresi pada penduduk ≥ 15 tahun yang mendapat layanan Persentase penderita gangguan mental emosional pada penduduk ≥ 15 tahun yang mendapat layanan	Angka Harapan Hidup	Semua Kabupaten/Kota, Semua Kecamatan, Semua Kelurahan	13	1153 Orang 15 % 15 %	70.64 Tahun	120,000,000	PENDAPATAN ASLI DAERAH (PAD)		Angka Kesakitan	13	308,500,000
1.02.02.1.02.15	Pengelolaan Pelayanan Kesehatan Khusus	Angka Kesakitan	Jumlah masyarakat miskin yang mendapat pelayanan kesehatan khusus	Angka Harapan Hidup	Semua Kabupaten/Kota, Semua Kecamatan, Semua Kelurahan	13	1000 orang	70.64 Tahun	1,499,998,500	PENDAPATAN ASLI DAERAH (PAD)		Angka Kesakitan	13	1,650,000,000
1.02.02.1.02.16	Pengelolaan Jaminan Kesehatan Masyarakat	Angka Kesakitan	Persentase masyarakat miskin dan tidak mampu dan kriteria lainnya yang terpenuhi layanan kesehatan	Angka Harapan Hidup	Semua Kabupaten/Kota, Semua Kecamatan, Semua Kelurahan	13	100 %	70.64 Tahun	10,727,693,100	PENDAPATAN ASLI DAERAH (PAD)		Angka Kesakitan	13	12,336,847,065
1.02.02.1.02.17	Pengelolaan Surveilans Kesehatan	Angka Kesakitan	Persentase Kab/Kota yang melakukan PE < 24 jam	Angka Harapan Hidup	Semua Kabupaten/Kota, Semua Kecamatan, Semua Kelurahan	13	70 %	70.64 Tahun	377,725,900	PENDAPATAN ASLI DAERAH (PAD)		Angka Kesakitan	13	610,000,000
1.02.02.1.02.18	Koordinasi dan Sinkronisasi Penerapan SPM Bidang Kesehatan Lintas Kabupaten/Kota	Angka Kesakitan	Dokumen Penerapan SPM Bidang Kesehatan	Angka Harapan Hidup	Kota Banjarmasin, Semua Kecamatan, Semua Kelurahan	13	1 Dokumen	70.64 Tahun	444,170,000	PENDAPATAN ASLI DAERAH (PAD)		Angka Kesakitan	13	507,250,000
1.02.02.1.02.20	Verifikasi dan Penilaian Kelayakan Puskesmas untuk Registrasi Puskesmas	Angka Kesakitan	Persentase kabupaten/kota yang memiliki puskesmas sebagai percontohan dan telah menerapkan Sistem Rujukan Terpadu (SISRUTE)	Angka Harapan Hidup	Semua Kabupaten/Kota, Semua Kecamatan, Semua Kelurahan	13	15 %	70.64 Tahun	149,998,900	PENDAPATAN ASLI DAERAH (PAD)		Angka Kesakitan	13	165,000,000
1.02.02.1.02.21	Investigasi Lanjutan Kejadian Ikutan Pasca Imunisasi dan Pemberian Obat Massal oleh Kabupaten/Kota	Angka Kesakitan	Persentase penanganan Kejadian Ikutan Pasca Imunisasi tingkat Provinsi	Angka Harapan Hidup	Semua Kabupaten/Kota, Semua Kecamatan, Semua Kelurahan	13	100 %	70.64 Tahun	228,104,900	PENDAPATAN ASLI DAERAH (PAD)		Angka Kesakitan	13	360,000,000

**Program dan Kegiatan Perangkat Daerah
Provinsi Kalimantan Selatan
Tahun 2022**

Unit Organisasi : 1.02.0.00.0.00.01.0000 DINAS KESEHATAN
Sub Unit Organisasi : 1.02.0.00.0.00.01.0000 DINAS KESEHATAN

Kode	Urusan/ Bidang Urusan/ Program/ Kegiatan/ Sub Kegiatan	Indikator Kinerja			Rencana Tahun 2022					Catatan Penting	Prakiraan Maju Rencana Tahun 2023			
		Capaian Program	Keluaran Sub Kegiatan	Hasil Kegiatan	Lokasi Output Kegiatan	Target Capaian Kinerja			Pagu Indikatif (Rp.)		Sumber Dana	Target Capaian Kinerja		Kebutuhan Dana/ Pagu Indikatif (Rp.)
						Program	Keluaran Sub Kegiatan	Hasil Kegiatan				Tolok Ukur	Target	
1 02 02 1.02 23	Penyediaan dan Pengelolaan Sistem Penanganan Gawat Darurat Terpadu (SPGDT)	Angka Kesakitan	Persentase rumah sakit yang terintegrasi pelayanan kegawatdarutannya dengan PSC 119 Persentase rumah sakit yang terintegrasi pelayanan kegawatdarutannya dengan PSC 119 2) Jumlah kabupaten/kota yang mengimplementasikan Public Safety Center (PSC) 119	Angka Harapan Hidup	Semua Kabupaten/Kota, Semua Kecamatan, Semua Kelurahan	13	68 % 7 kab/kota	70.64 Tahun	1,006,574,900	PENDAPAT AN ASLI DAERAH (PAD)		Angka Kesakitan	13	1,157,561,135
1 02 02 1.02 25	Pengambilan dan Pengiriman Spesimen Penyakit Potensial KLB ke Lab Rujukan/Nasional	Angka Kesakitan	Persentase Kab / Kota yang melaksanakan Respon Dini Pada Penyakit yang bisa menimbulkan Wabah	Angka Harapan Hidup	Semua Kabupaten/Kota, Semua Kecamatan, Semua Kelurahan	13	80 %	70.64 Tahun	194,842,000	PENDAPAT AN ASLI DAERAH (PAD)		Angka Kesakitan	13	290,000,000
1 02 02 1.02 26	Upaya Pengurangan Risiko Krisis Kesehatan	Angka Kesakitan	Persentase kabupaten/kota yang memiliki peta risiko krisis	Angka Harapan Hidup	Semua Kabupaten/Kota, Semua Kecamatan, Semua Kelurahan	13	6 %	70.64 Tahun	350,000,000	PENDAPAT AN ASLI DAERAH (PAD)		Angka Kesakitan	13	410,000,000
1 02 02 1.02 27	Pendampingan Fasilitas Pelayanan Kesehatan	Angka Kesakitan	Kab/kota yang memiliki PKM percontohan yang menerapkan SISRUITE Kab/Kota yang telah melaksanakan PIS-PK dengan 100% intervensi awal puskesmas yg terakreditasi utama	Angka Harapan Hidup	Semua Kabupaten/Kota, Semua Kecamatan, Semua Kelurahan	13	10 % 60 % 236 Puskesmas	70.64 Tahun	2,455,405,600	PENDAPAT AN ASLI DAERAH (PAD)		Angka Kesakitan	13	2,823,716,440
1 02 02 1.03	Penyelenggaraan Sistem Informasi Kesehatan secara Terintegrasi								836,331,000					1,239,435,000
1 02 02 1.03 01	Pengelolaan Data dan Informasi Kesehatan	Prevalensi Stunting	Persentase data dan informasi kesehatan yang di ekspose	Angka Harapan Hidup	Semua Kabupaten/Kota, Semua Kecamatan, Semua Kelurahan	20	100 %	70.64 Tahun	437,556,000	PENDAPAT AN ASLI DAERAH (PAD)		Prevalensi Stunting	20	500,000,000
1 02 02 1.03 02	Pengelolaan Sistem Informasi Kesehatan	Prevalensi Stunting	Persentase tersedianya data pokok kesehatan tingkat provinsi	Angka Harapan Hidup	Kota Banjarmasin, Semua Kecamatan, Semua Kelurahan	20	100 %	70.64 Tahun	398,775,000	PENDAPAT AN ASLI DAERAH (PAD)		Prevalensi Stunting	20	739,435,000
1 02 02 1.04	Penerbitan Izin Rumah Sakit Kelas B dan Fasilitas Pelayanan Kesehatan Tingkat Daerah Provinsi								463,058,500					532,517,275
1 02 02 1.04 02	Peningkatan Tata Kelola Rumah Sakit	Angka Kematian Bayi	Jumlah fasyankes yang diampu dalam melaksanakan telemedicine Jumlah RS yang menerapkan Sistem Rujukan Terintegrasi (SISRUTE) secara aktif Persentase RS milik Pemerintah dengan pelayanan sesuai standar Persentase RS yang melakukan pencatatan dan pelaporan kematian Ibu	Angka Harapan Hidup	Kota Banjarmasin, Semua Kecamatan, Semua Kelurahan	8	1 Rumah Sakit 15 Rumah Sakit 75 % 40 %	70.64 Tahun	463,058,500	PENDAPAT AN ASLI DAERAH (PAD)		Angka Kematian Bayi	8	532,517,275
1 02 03	PROGRAM PENINGKATAN KAPASITAS SUMBER DAYA MANUSIA KESEHATAN								28,536,216,900					40,854,247,991
1 02 03 1.01	Perencanaan Kebutuhan Sumber Daya Manusia Kesehatan untuk UKM dan UKP Provinsi								27,557,258,000					39,830,085,079

**Program dan Kegiatan Perangkat Daerah
Provinsi Kalimantan Selatan
Tahun 2022**

Unit Organisasi : 1.02.0.00.0.00.01.0000 DINAS KESEHATAN
Sub Unit Organisasi : 1.02.0.00.0.00.01.0000 DINAS KESEHATAN

Kode	Urusan/ Bidang Urusan/ Program/ Kegiatan/ Sub Kegiatan	Indikator Kinerja			Rencana Tahun 2022					Catatan Penting	Prakiraan Maju Rencana Tahun 2023			
		Capaian Program	Keluaran Sub Kegiatan	Hasil Kegiatan	Lokasi Output Kegiatan	Target Capaian Kinerja			Pagu Indikatif (Rp.)		Sumber Dana	Target Capaian Kinerja		Kebutuhan Dana/ Pagu Indikatif (Rp.)
						Program	Keluaran Sub Kegiatan	Hasil Kegiatan				Tolok Ukur	Target	
1 02 03 1.01 01	Pemenuhan Kebutuhan Sumber Daya Manusia Kesehatan	Persentase Fasyankes dengan Pemenuhan SDM Sesuai Standar	Persentase puskesmas tanpa dokter Persentase RS kabupaten/kota tipe C yang memiliki 4 dokter spesialis dasar dan 3 dokter spesialis penunjang	Angka Harapan Hidup	Semua Kabupaten/Kota, Semua Kecamatan, Semua Kelurahan	58	4 % 80 %	70.64 Tahun	27,557,258,000	PENDAPAT AN ASLI DAERAH (PAD)		Persentase Fasyankes dengan Pemenuhan SDM Sesuai Standar	58	39,830,085,079
1 02 03 1.02	Pengembangan Mutu dan Peningkatan Kompetensi Teknis Sumber Daya Manusia Kesehatan Tingkat Daerah Provinsi							978,958,900					1,024,162,912	
1 02 03 1.02 01	Peningkatan Kompetensi dan Kualifikasi Sumber Daya Manusia Kesehatan	Persentase Fasyankes dengan Pemenuhan SDM Sesuai Standar	Jumlah tenaga kesehatan yang tersertifikasi kompetensi	Angka Harapan Hidup	Semua Kabupaten/Kota, Semua Kecamatan, Semua Kelurahan	58	200 Sertifikat	70.64 Tahun	224,928,900	PENDAPAT AN ASLI DAERAH (PAD)		Persentase Fasyankes dengan Pemenuhan SDM Sesuai Standar	58	74,636,081
1 02 03 1.02 02	Pembinaan dan Pengawasan Sumber Daya Manusia Kesehatan	Persentase Fasyankes dengan Pemenuhan SDM Sesuai Standar	Jumlah Nakes yang memiliki STR yang diterbitkan	Angka Harapan Hidup	Semua Kabupaten/Kota, Semua Kecamatan, Semua Kelurahan	58	6000 Nakes	70.64 Tahun	754,030,000	PENDAPAT AN ASLI DAERAH (PAD)		Persentase Fasyankes dengan Pemenuhan SDM Sesuai Standar	58	949,526,831
1 02 05	PROGRAM PEMBERDAYAAN MASYARAKAT BIDANG KESEHATAN							3,177,577,300					5,680,305,000	
1 02 05 1.01	Advokasi, Pemberdayaan, Kemitraan, Peningkatan Peran Serta Masyarakat dan Lintas Sektor Tingkat Daerah Provinsi							1,826,284,500					2,193,206,160	
1 02 05 1.01 01	Peningkatan Upaya Advokasi Kesehatan, Pemberdayaan, Penggalangan Kemitraan, Peran Serta Masyarakat dan Lintas Sektor Tingkat Daerah Provinsi	Persentase kabupaten/kota yang menerapkan kebijakan gerakan masyarakat hidup sehat	Persentase Desa yang memanfaatkan Dana Desa minimal sebesar 5% untuk kesehatan Persentase kabupaten/kota melaksanakan pembinaan posyandu aktif Persentase Kabupaten/Kota melaksanakan Strategi Komunikasi Stunting Persentase Puskesmas yang mempunyai Pangkalan Saka Bakti Husada	Angka Harapan Hidup	Semua Kabupaten/Kota, Semua Kecamatan, Semua Kelurahan	77	25 % 62 % 38 % 24 %	70.64 Tahun	1,826,284,500	PENDAPAT AN ASLI DAERAH (PAD)		Persentase kabupaten/kota yang menerapkan kebijakan gerakan masyarakat hidup sehat	77	2,193,206,160
1 02 05 1.02	Pelaksanaan Komunikasi Informasi dan Edukasi (KIE) Perilaku Hidup Bersih dan Sehat dalam rangka Promotif Preventif Tingkat Daerah Provinsi							871,292,800					2,347,098,840	
1 02 05 1.02 01	Penyelenggaraan Promosi Kesehatan dan Perilaku Hidup Bersih dan Sehat	Persentase kabupaten/kota yang menerapkan kebijakan gerakan masyarakat hidup sehat	Persentase kabupaten/kota yang melaksanakan pembinaan 5 tatanan PHBS	Angka Harapan Hidup	Semua Kabupaten/Kota, Semua Kecamatan, Semua Kelurahan	77	39 %	70.64 Tahun	871,292,800	PENDAPAT AN ASLI DAERAH (PAD)		Persentase kabupaten/kota yang menerapkan kebijakan gerakan masyarakat hidup sehat	77	2,347,098,840
1 02 05 1.03	Pengembangan dan Pelaksanaan Upaya Kesehatan Bersumber Daya Masyarakat (UKBM) Tingkat Daerah Provinsi							480,000,000					1,140,000,000	
1 02 05 1.03 01	Bimbingan Teknis dan Supervisi UKBM	Persentase kabupaten/kota yang menerapkan kebijakan gerakan masyarakat hidup sehat	Persentase kabupaten/kota dengan minimal 80% posyandu aktif Persentase Kabupaten/Kota melaksanakan Pembinaan Posyandu Aktif.	Angka Harapan Hidup	Semua Kabupaten/Kota, Semua Kecamatan, Semua Kelurahan	77	39 % 62 %	70.64 Tahun	480,000,000	PENDAPAT AN ASLI DAERAH (PAD)		Persentase kabupaten/kota yang menerapkan kebijakan gerakan masyarakat hidup sehat	77	1,140,000,000
TOTAL									105,763,762,664					148,204,907,595

**Program dan Kegiatan Perangkat Daerah
Provinsi Kalimantan Selatan
Tahun 2022**

Unit Organisasi : 1.02.0.00.0.00.01.0000 DINAS KESEHATAN
Sub Unit Organisasi : 1.02.0.00.0.00.01.0001 BALAI PELATIHAN KESEHATAN

Kode	Urusan/ Bidang Urusan/ Program/ Kegiatan/ Sub Kegiatan	Indikator Kinerja			Rencana Tahun 2022					Catatan Penting	Prakiraan Maju Rencana Tahun 2023							
		Capaian Program	Keluaran Sub Kegiatan	Hasil Kegiatan	Lokasi Output Kegiatan	Target Capaian Kinerja			Pagu Indikatif (Rp.)		Sumber Dana	Target Capaian Kinerja		Kebutuhan Dana/ Pagu Indikatif (Rp.)				
						Program	Keluaran Sub Kegiatan	Hasil Kegiatan				Tolok Ukur	Target					
1																		
1					URUSAN PEMERINTAHAN WAJIB YANG BERKAITAN DENGAN PELAYANAN DASAR													
1	02				URUSAN PEMERINTAHAN BIDANG KESEHATAN					10,386,644,119								24,563,725,708
1	02	01			PROGRAM PENUNJANG URUSAN PEMERINTAHAN DAERAH PROVINSI					6,939,381,460								19,398,011,596
1	02	01	1.02		Administrasi Keuangan Perangkat Daerah					397,300,000								482,436,000
1	02	01	1.02	02	Penyediaan Administrasi Pelaksanaan Tugas ASN	Indeks Kepuasan terhadap Layanan Kesekretariatan	Persentase Terpenuhinya Administrasi Pelaksanaan Tugas ASN	Angka Harapan Hidup (AHH)	Kota Banjarbaru, Banjarbaru Selatan, Sungai Besar	100	100 %	70.64 Tahun	397,300,000	PENDAPAT AN ASLI DAERAH (PAD)		Indeks Kepuasan terhadap Layanan Kesekretariatan	100	482,436,000
1	02	01	1.05		Administrasi Kepegawaian Perangkat Daerah					599,586,000								1,724,016,050
1	02	01	1.05	02	Pengadaan Pakaian Dinas Beserta Atribut Kelengkapannya	Indeks Kepuasan terhadap Layanan Kesekretariatan	Jumlah Pengadaan Pakaian Dinas	Angka Harapan Hidup (AHH)	Kota Banjarbaru, Banjarbaru Selatan, Sungai Besar	100	0 Lembar	70.64 Tahun	0	PENDAPAT AN ASLI DAERAH (PAD)		Indeks Kepuasan terhadap Layanan Kesekretariatan	100	467,000,000
1	02	01	1.05	09	Pendidikan dan Pelatihan Pegawai Berdasarkan Tugas dan Fungsi	Indeks Kepuasan terhadap Layanan Kesekretariatan	Jumlah pegawai yang mengikuti pendidikan dan pelatihan berdasarkan tugas dan fungsinya	Angka Harapan Hidup (AHH)	Kota Banjarbaru, Banjarbaru Selatan, Sungai Besar	100	35 Orang	70.64 Tahun	599,586,000	PENDAPAT AN ASLI DAERAH (PAD)		Indeks Kepuasan terhadap Layanan Kesekretariatan	100	1,257,016,050
1	02	01	1.06		Administrasi Umum Perangkat Daerah					1,371,786,460								2,492,446,600
1	02	01	1.06	01	Penyediaan Komponen Instalasi Listrik/Penerangan Bangunan Kantor	Indeks Kepuasan terhadap Layanan Kesekretariatan	Jumlah Penyediaan Komponen Instalasi Listrik/Penerangan Bangunan Kantor	Angka Harapan Hidup (AHH)	Kota Banjarbaru, Banjarbaru Selatan, Sungai Besar	100	12 Bulan	70.64 Tahun	100,000,000	PENDAPAT AN ASLI DAERAH (PAD)		Indeks Kepuasan terhadap Layanan Kesekretariatan	100	356,400,000
1	02	01	1.06	02	Penyediaan Peralatan dan Perlengkapan Kantor	Indeks Kepuasan terhadap Layanan Kesekretariatan	Jumlah penyediaan Peralatan dan Perlengkapan Kantor	Angka Harapan Hidup (AHH)	Kota Banjarbaru, Banjarbaru Selatan, Sungai Besar	100	12 Bulan	70.64 Tahun	116,988,960	PENDAPAT AN ASLI DAERAH (PAD)		Indeks Kepuasan terhadap Layanan Kesekretariatan	100	157,948,600
1	02	01	1.06	04	Penyediaan Bahan Logistik Kantor	Indeks Kepuasan terhadap Layanan Kesekretariatan	Jumlah Penyediaan Bahan Logistik Kantor	Angka Harapan Hidup (AHH)	Kota Banjarbaru, Banjarbaru Selatan, Sungai Besar	100	12 Bulan	70.64 Tahun	100,000,000	PENDAPAT AN ASLI DAERAH (PAD)		Indeks Kepuasan terhadap Layanan Kesekretariatan	100	324,000,000
1	02	01	1.06	05	Penyediaan Barang Cetak dan Penggandaan	Indeks Kepuasan terhadap Layanan Kesekretariatan	Jumlah penyediaan Barang Cetak dan Penggandaan	Angka Harapan Hidup (AHH)	Kota Banjarbaru, Banjarbaru Selatan, Sungai Besar	100	12 Bulan	70.64 Tahun	158,497,500	PENDAPAT AN ASLI DAERAH (PAD)		Indeks Kepuasan terhadap Layanan Kesekretariatan	100	170,098,000
1	02	01	1.06	06	Penyediaan Bahan Bacaan dan Peraturan Perundang-undangan	Indeks Kepuasan terhadap Layanan Kesekretariatan	Jumlah penyediaan Bahan Bacaan dan Peraturan Perundang-undangan	Angka Harapan Hidup (AHH)	Kota Banjarbaru, Banjarbaru Selatan, Sungai Besar	100	12 Bulan	70.64 Tahun	246,300,000	PENDAPAT AN ASLI DAERAH (PAD)		Indeks Kepuasan terhadap Layanan Kesekretariatan	100	350,000,000
1	02	01	1.06	09	Penyelenggaraan Rapat Koordinasi dan Konsultasi SKPD	Indeks Kepuasan terhadap Layanan Kesekretariatan	Jumlah penyelenggaraan Rapat Koordinasi dan Konsultasi SKPD	Angka Harapan Hidup (AHH)	Kota Banjarbaru, Banjarbaru Selatan, Semua Kelurahan	100	12 Bulan	70.64 Tahun	650,000,000	PENDAPAT AN ASLI DAERAH (PAD)		Indeks Kepuasan terhadap Layanan Kesekretariatan	100	1,134,000,000
1	02	01	1.07		Pengadaan Barang Milik Daerah Penunjang Urusan Pemerintah Daerah					92,400,000								4,126,000,000
1	02	01	1.07	02	Pengadaan Kendaraan Dinas Operasional atau Lapangan	Indeks Kepuasan terhadap Layanan Kesekretariatan	Jumlah Pengadaan Kendaraan Dinas atau Operasional	Angka Harapan Hidup (AHH)	Kota Banjarbaru, Banjarbaru Selatan, Sungai Besar	100	0 Unit	70.64 Tahun	0	PENDAPAT AN ASLI DAERAH (PAD)		Indeks Kepuasan terhadap Layanan Kesekretariatan	100	76,000,000
1	02	01	1.07	06	Pengadaan Peralatan dan Mesin Lainnya	Indeks Kepuasan terhadap Layanan Kesekretariatan	Jumlah Pengadaan Peralatan dan Mesin Lainnya	Angka Harapan Hidup (AHH)	Kota Banjarbaru, Banjarbaru Selatan, Sungai Besar	100	8 Unit	70.64 Tahun	44,000,000	PENDAPAT AN ASLI DAERAH (PAD)		Indeks Kepuasan terhadap Layanan Kesekretariatan	100	2,700,000,000

Program dan Kegiatan Perangkat Daerah Provinsi Kalimantan Selatan Tahun 2022																		
Unit Organisasi : 1.02.0.00.0.00.01.0000 DINAS KESEHATAN Sub Unit Organisasi : 1.02.0.00.0.00.01.0001 BALAI PELATIHAN KESEHATAN																		
Kode	Urusan/ Bidang Urusan/ Program/ Kegiatan/ Sub Kegiatan	Capaian Program	Indikator Kinerja Keluaran Sub Kegiatan	Hasil Kegiatan	Lokasi Output Kegiatan	Rencana Tahun 2022			Pagu Indikatif (Rp.)	Sumber Dana	Catatan Penting	Prakiraan Maju Rencana Tahun 2023						
						Target Capaian Kinerja						Target Capaian Kinerja		Kebutuhan Dana/ Pagu Indikatif (Rp.)				
						Program	Keluaran Sub Kegiatan	Hasil Kegiatan				Tolok Ukur	Target					
1	02	03	1.02	02	Pembinaan dan Pengawasan Sumber Daya Manusia Kesehatan	Persentase Fasyankes dengan Pemenuhan SDMK Sesuai Standar	Akreditasi Institusi Diklat Balai Pelatihan Kesehatan Jumlah laporan evaluasi pasca diklat yang tersedia Jumlah pelatihan yang diusulkan untuk di akreditasi	Angka Harapan Hidup	Kab. Banjar, Semua Kecamatan, Semua Kelurahan Kab. Barito Kuala, Semua Kecamatan, Semua Kelurahan Kab. Hulu Sungai Selatan,	58	3 Komponen 1 Laporan 23 Pelatihan	70.64 Tahun	500,102,300	PENDAPATAN ASLI DAERAH (PAD)		Persentase Fasyankes dengan Pemenuhan SDMK Sesuai Standar	58	665,714,112

Program dan Kegiatan Perangkat Daerah Provinsi Kalimantan Selatan Tahun 2022															
Unit Organisasi : 1.02.0.00.0.00.01.0000 DINAS KESEHATAN Sub Unit Organisasi : 1.02.0.00.0.00.01.0001 BALAI PELATIHAN KESEHATAN															
Kode	Urusan/ Bidang Urusan/ Program/ Kegiatan/ Sub Kegiatan	Capaian Program	Indikator Kinerja		Rencana Tahun 2022					Catatan Penting	Prakiraan Maju Rencana Tahun 2023				
			Keluaran Sub Kegiatan	Hasil Kegiatan	Lokasi Output Kegiatan	Target Capaian Kinerja			Target Capaian Kinerja		Kebutuhan Dana/ Pagu Indikatif (Rp.)				
						Program	Keluaran Sub Kegiatan	Hasil Kegiatan	Pagu Indikatif (Rp.)			Sumber Dana	Tolok Ukur	Target	
						Semua Kecamatan, Semua Kelurahan Kab. Hulu Sungai Tengah, Semua Kecamatan, Semua Kelurahan Kab. Hulu Sungai Utara, Semua Kecamatan, Semua Kelurahan Kab. Kotabaru, Semua Kecamatan, Semua Kelurahan Kab. Tabalong, Semua Kecamatan, Semua Kelurahan Kab. Tanah Laut, Semua Kecamatan, Semua Kelurahan Kab. Tapin, Semua Kecamatan, Semua Kelurahan Kota Banjarbaru, Banjarbaru Selatan, Sungai Besar Kota Banjarmasin, Semua Kecamatan, Semua Kelurahan Kab. Balangan, Semua Kecamatan, Semua Kelurahan Kab. Tanah Bumbu, Semua Kecamatan, Semua Kelurahan									
TOTAL										10,386,644,119				24,563,725,708	

**Program dan Kegiatan Perangkat Daerah
Provinsi Kalimantan Selatan
Tahun 2022**

Unit Organisasi : 1.02.0.00.0.00.01.0000 DINAS KESEHATAN
Sub Unit Organisasi : 1.02.0.00.0.00.01.0002 LABORATORIUM KESEHATAN

Kode	Urusan/ Bidang Urusan/ Program/ Kegiatan/ Sub Kegiatan	Indikator Kinerja			Rencana Tahun 2022					Catatan Penting	Prakiraan Maju Rencana Tahun 2023							
		Capaian Program	Keluaran Sub Kegiatan	Hasil Kegiatan	Lokasi Output Kegiatan	Target Capaian Kinerja			Pagu Indikatif (Rp.)		Sumber Dana	Target Capaian Kinerja		Kebutuhan Dana/ Pagu Indikatif (Rp.)				
						Program	Keluaran Sub Kegiatan	Hasil Kegiatan				Tolok Ukur	Target					
1																		
1																		
1	02																	
1	02	01																
1	02	01	1.02															
1	02	01	1.02	02	Penyediaan Administrasi Pelaksanaan Tugas ASN	Indeks Kepuasan terhadap Layanan Kesekretariatan	Persentase Penyediaan Administrasi Pelaksanaan Tugas ASN	Angka Harapan Hidup	Kota Banjarmasin, Banjarmasin Selatan, Pemurus Baru	100	100 %	70.64 Tahun	2,113,400,000	PENDAPAT AN ASLI DAERAH (PAD)		Indeks Kepuasan terhadap Layanan Kesekretariatan	100	2,324,740,000
1	02	01	1.05															
1	02	01	1.05	02	Pengadaan Pakaian Dinas Beserta Atribut Kelengkapannya	Indeks Kepuasan terhadap Layanan Kesekretariatan	Jumlah pengadaan pakaian dinas beserta perlengkapannya	Angka Harapan Hidup	Kota Banjarmasin, Banjarmasin Selatan, Pemurus Baru	100	60 Stel	70.64 Tahun	18,000,000	PENDAPAT AN ASLI DAERAH (PAD)		Indeks Kepuasan terhadap Layanan Kesekretariatan	100	36,000,000
1	02	01	1.05	09	Pendidikan dan Pelatihan Pegawai Berdasarkan Tugas dan Fungsi	Indeks Kepuasan terhadap Layanan Kesekretariatan	Jumlah pegawai yang mengikuti pendidikan dan pelatihan berdasarkan tugas dan fungsinya	Angka Harapan Hidup	Kota Banjarmasin, Banjarmasin Selatan, Pemurus Baru	100	10 Orang	70.64 Tahun	85,000,000	PENDAPAT AN ASLI DAERAH (PAD)		Indeks Kepuasan terhadap Layanan Kesekretariatan	100	440,000,000
1	02	01	1.06															
1	02	01	1.06	01	Penyediaan Komponen Instalasi Listrik/Penerangan Bangunan Kantor	Indeks Kepuasan terhadap Layanan Kesekretariatan	Jumlah Penyediaan Komponen Instalasi Listrik/Penerangan Bangunan Kantor	Angka Harapan Hidup	Kota Banjarmasin, Banjarmasin Selatan, Pemurus Baru	100	12 Bulan	70.64 Tahun	4,000,000	PENDAPAT AN ASLI DAERAH (PAD)		Indeks Kepuasan terhadap Layanan Kesekretariatan	100	16,500,000
1	02	01	1.06	02	Penyediaan Peralatan dan Perlengkapan Kantor	Indeks Kepuasan terhadap Layanan Kesekretariatan	Jumlah Penyediaan Peralatan dan Perlengkapan Kantor	Angka Harapan Hidup	Kota Banjarmasin, Banjarmasin Selatan, Pemurus Baru	100	12 Bulan	70.64 Tahun	206,896,600	PENDAPAT AN ASLI DAERAH (PAD)		Indeks Kepuasan terhadap Layanan Kesekretariatan	100	550,000,000
1	02	01	1.06	04	Penyediaan Bahan Logistik Kantor	Indeks Kepuasan terhadap Layanan Kesekretariatan	Jumlah Penyediaan Bahan Logistik Kantor	Angka Harapan Hidup	Kota Banjarmasin, Banjarmasin Selatan, Pemurus Baru	100	12 Bulan	70.64 Tahun	150,000,000	PENDAPAT AN ASLI DAERAH (PAD)		Indeks Kepuasan terhadap Layanan Kesekretariatan	100	330,000,000
1	02	01	1.06	05	Penyediaan Barang Cetak dan Penggandaan	Indeks Kepuasan terhadap Layanan Kesekretariatan	Jumlah Penyediaan Barang Cetak dan Penggandaan	Angka Harapan Hidup	Kota Banjarmasin, Banjarmasin Selatan, Pemurus Baru	100	12 Bulan	70.64 Tahun	40,000,000	PENDAPAT AN ASLI DAERAH (PAD)		Indeks Kepuasan terhadap Layanan Kesekretariatan	100	165,000,000
1	02	01	1.06	06	Penyediaan Bahan Bacaan dan Peraturan Perundang-undangan	Indeks Kepuasan terhadap Layanan Kesekretariatan	Jumlah Penyediaan Bahan Bacaan dan Peraturan Perundang-undangan	Angka Harapan Hidup	Kota Banjarmasin, Banjarmasin Selatan, Pemurus Baru	100	12 Bulan	70.64 Tahun	4,500,000	PENDAPAT AN ASLI DAERAH (PAD)		Indeks Kepuasan terhadap Layanan Kesekretariatan	100	11,000,000
1	02	01	1.06	09	Penyelenggaraan Rapat Koordinasi dan Konsultasi SKPD	Indeks Kepuasan terhadap Layanan Kesekretariatan	Jumlah Penyelenggaraan Rapat Koordinasi dan Konsultasi SKPD	Angka Harapan Hidup	Kota Banjarmasin, Banjarmasin Selatan, Pemurus Baru	100	12 Bulan	70.64 Tahun	75,000,000	PENDAPAT AN ASLI DAERAH (PAD)		Indeks Kepuasan terhadap Layanan Kesekretariatan	100	385,000,000
1	02	01	1.08															
1	02	01	1.08	01	Penyediaan Jasa Surat Menyurat	Indeks Kepuasan terhadap Layanan Kesekretariatan	Jumlah Penyediaan Jasa Surat Menyurat	Angka Harapan Hidup	Kota Banjarmasin, Banjarmasin Selatan, Pemurus Baru	100	12 Bulan	70.64 Tahun	1,500,000	PENDAPAT AN ASLI DAERAH (PAD)		Indeks Kepuasan terhadap Layanan Kesekretariatan	100	4,400,000

**Program dan Kegiatan Perangkat Daerah
Provinsi Kalimantan Selatan
Tahun 2022**

Unit Organisasi : 1.02.0.00.0.00.01.0000 DINAS KESEHATAN
Sub Unit Organisasi : 1.02.0.00.0.00.01.0002 LABORATORIUM KESEHATAN

Kode	Urusan/ Bidang Urusan/ Program/ Kegiatan/ Sub Kegiatan	Indikator Kinerja			Rencana Tahun 2022					Catatan Penting	Prakiraan Maju Rencana Tahun 2023			
		Capaian Program	Keluaran Sub Kegiatan	Hasil Kegiatan	Lokasi Output Kegiatan	Target Capaian Kinerja			Pagu Indikatif (Rp.)		Sumber Dana	Target Capaian Kinerja		Kebutuhan Dana/ Pagu Indikatif (Rp.)
						Program	Keluaran Sub Kegiatan	Hasil Kegiatan				Tolok Ukur	Target	
1 02 03 1.02 02	Pembinaan dan Pengawasan Sumber Daya Manusia Kesehatan	Persentase Fasyankes dengan Pemenuhan SDMK Sesuai Standar	Jumlah laboratorium kabupaten/kota yang dimonitoring dan mendapat bimbingan teknis	Angka Harapan Hidup	Kota Banjarmasin, Banjarmasin Selatan, Pemurus Baru	58	13 Kab/Kota	70.64 Tahun	32,976,000	PENDAPAT AN ASLI DAERAH (PAD)		Persentase Fasyankes dengan Pemenuhan SDMK Sesuai Standar	58	36,273,600
TOTAL								15,747,122,080					20,129,817,200	

**Program dan Kegiatan Perangkat Daerah
Provinsi Kalimantan Selatan
Tahun 2022**

Unit Organisasi : 1.02.0.00.0.00.01.0000 DINAS KESEHATAN

Sub Unit Organisasi : 1.02.0.00.0.00.01.0003 BALAI KESEHATAN OLAHRAGA MASYARAKAT

Kode	Urusan/ Bidang Urusan/ Program/ Kegiatan/ Sub Kegiatan	Indikator Kinerja			Rencana Tahun 2022					Catatan Penting	Prakiraan Maju Rencana Tahun 2023								
		Capaian Program	Keluaran Sub Kegiatan	Hasil Kegiatan	Lokasi Output Kegiatan	Target Capaian Kinerja			Pagu Indikatif (Rp.)		Sumber Dana	Target Capaian Kinerja		Kebutuhan Dana/ Pagu Indikatif (Rp.)					
						Program	Keluaran Sub Kegiatan	Hasil Kegiatan				Tolok Ukur	Target						
1																			
1																			
1	02																		
1	02	01																	
1	02	01	1.02																
1	02	01	1.02	02	Penyediaan Administrasi Pelaksanaan Tugas ASN	Indeks Kepuasan terhadap Layanan Kesekretariatan Indeks Kepuasan terhadap Layanan Kesekretariatan	Persentase Terpenuhinya Administrasi Pelaksanaan Tugas ASN	Angka Harapan Hidup (AHH)	Kota Banjarbaru, Liang Anggang, Landasan Ulin Barat	100 100 %	100 %	70.64 Tahun	412,473,600	PENDAPAT AN ASLI DAERAH (PAD)		Indeks Kepuasan terhadap Layanan Kesekretariatan Indeks Kepuasan terhadap Layanan Kesekretariatan	100 100 %	494,968,320	
1	02	01	1.05																
1	02	01	1.05	02	Pengadaan Pakaian Dinas Beserta Atribut Kelengkapannya	Indeks Kepuasan terhadap Layanan Kesekretariatan Indeks Kepuasan terhadap Layanan Kesekretariatan	Jumlah Pengadaan Pakaian Dinas	Angka Harapan Hidup (AHH)	Kota Banjarbaru, Liang Anggang, Landasan Ulin Barat	100 100 %	95 stel	70.64 Tahun	41,000,000	PENDAPAT AN ASLI DAERAH (PAD)		Indeks Kepuasan terhadap Layanan Kesekretariatan Indeks Kepuasan terhadap Layanan Kesekretariatan	100 100 %	49,200,000	
1	02	01	1.05	09	Pendidikan dan Pelatihan Pegawai Berdasarkan Tugas dan Fungsi	Indeks Kepuasan terhadap Layanan Kesekretariatan Indeks Kepuasan terhadap Layanan Kesekretariatan	Jumlah Pegawai yang Mengikuti Pendidikan dan Pelatihan Berdasarkan Tugas dan Fungsinya	Angka Harapan Hidup (AHH)	Kota Banjarbaru, Liang Anggang, Landasan Ulin Barat	100 100 %	15 orang	70.64 Tahun	70,000,000	PENDAPAT AN ASLI DAERAH (PAD)		Indeks Kepuasan terhadap Layanan Kesekretariatan Indeks Kepuasan terhadap Layanan Kesekretariatan	100 100 %	84,000,000	
1	02	01	1.06																
1	02	01	1.06	01	Penyediaan Komponen Instalasi Listrik/Penerangan Bangunan Kantor	Indeks Kepuasan terhadap Layanan Kesekretariatan Indeks Kepuasan terhadap Layanan Kesekretariatan	Jumlah Penyediaan Komponen Instalasi Listrik/Penerangan Bangunan Kantor	Angka Harapan Hidup (AHH)	Kota Banjarbaru, Liang Anggang, Semua Kelurahan	100 100 %	12 bulan	70.64 Tahun	6,000,000	PENDAPAT AN ASLI DAERAH (PAD)		Indeks Kepuasan terhadap Layanan Kesekretariatan Indeks Kepuasan terhadap Layanan Kesekretariatan	100 100 %	7,200,000	
1	02	01	1.06	02	Penyediaan Peralatan dan Perlengkapan Kantor	Indeks Kepuasan terhadap Layanan Kesekretariatan Indeks Kepuasan terhadap Layanan Kesekretariatan	Jumlah Penyediaan Peralatan dan Perlengkapan Kantor	Angka Harapan Hidup (AHH)	Kota Banjarbaru, Liang Anggang, Landasan Ulin Barat	100 100 %	12 bulan	70.64 Tahun	15,000,000	PENDAPAT AN ASLI DAERAH (PAD)		Indeks Kepuasan terhadap Layanan Kesekretariatan Indeks Kepuasan terhadap Layanan Kesekretariatan	100 100 %	18,000,000	
1	02	01	1.06	04	Penyediaan Bahan Logistik Kantor	Indeks Kepuasan terhadap Layanan Kesekretariatan Indeks Kepuasan terhadap Layanan Kesekretariatan	Jumlah Penyediaan Bahan Logistik Kantor	Angka Harapan Hidup (AHH)	Kota Banjarbaru, Liang Anggang, Landasan Ulin Barat	100 100 %	12 bulan	70.64 Tahun	30,000,000	PENDAPAT AN ASLI DAERAH (PAD)		Indeks Kepuasan terhadap Layanan Kesekretariatan Indeks Kepuasan terhadap Layanan Kesekretariatan	100 100 %	36,000,000	
1	02	01	1.06	05	Penyediaan Barang Cetak dan Penggandaan	Indeks Kepuasan terhadap Layanan Kesekretariatan Indeks Kepuasan terhadap Layanan Kesekretariatan	Jumlah Penyediaan Barang Cetak dan Penggandaan	Angka Harapan Hidup (AHH)	Kota Banjarbaru, Liang Anggang, Landasan Ulin Barat	100 100 %	12 bulan	70.64 Tahun	5,000,000	PENDAPAT AN ASLI DAERAH (PAD)		Indeks Kepuasan terhadap Layanan Kesekretariatan Indeks Kepuasan terhadap Layanan Kesekretariatan	100 100 %	6,000,000	
1	02	01	1.06	06	Penyediaan Bahan Bacaan dan Peraturan Perundang-undangan	Indeks Kepuasan terhadap Layanan Kesekretariatan Indeks Kepuasan terhadap Layanan Kesekretariatan	Jumlah Penyediaan Bahan Bacaan dan Peraturan Perundang-undangan	Angka Harapan Hidup (AHH)	Kota Banjarbaru, Liang Anggang, Landasan Ulin Barat	100 100 %	12 bulan	70.64 Tahun	3,000,000	PENDAPAT AN ASLI DAERAH (PAD)		Indeks Kepuasan terhadap Layanan Kesekretariatan Indeks Kepuasan terhadap Layanan Kesekretariatan	100 100 %	3,600,000	
1	02	01	1.06	09	Penyelenggaraan Rapat Koordinasi dan Konsultasi SKPD	Indeks Kepuasan terhadap Layanan Kesekretariatan Indeks Kepuasan terhadap Layanan Kesekretariatan	Jumlah Penyelenggaraan Rapat Koordinasi dan Konsultasi SKPD	Angka Harapan Hidup (AHH)	Kota Banjarbaru, Liang Anggang, Landasan Ulin Barat	100 100 %	12 bulan	70.64 Tahun	150,000,000	PENDAPAT AN ASLI DAERAH (PAD)		Indeks Kepuasan terhadap Layanan Kesekretariatan Indeks Kepuasan terhadap Layanan Kesekretariatan	100 100 %	180,000,000	
1	02	01	1.07																
1	02	01	1.07	05	Pengadaan Mebel	Indeks Kepuasan terhadap Layanan Kesekretariatan Indeks Kepuasan terhadap Layanan Kesekretariatan	Jumlah Mebel yang Tersedia	Angka Harapan Hidup (AHH)	Kota Banjarbaru, Liang Anggang, Landasan Ulin Barat	100 100 %	8 unit	70.64 Tahun	13,250,000	PENDAPAT AN ASLI DAERAH (PAD)		Indeks Kepuasan terhadap Layanan Kesekretariatan Indeks Kepuasan terhadap Layanan Kesekretariatan	100 100 %	15,900,000	

**Program dan Kegiatan Perangkat Daerah
Provinsi Kalimantan Selatan
Tahun 2022**

Unit Organisasi : 1.02.0.00.0.00.01.0000 DINAS KESEHATAN

Sub Unit Organisasi : 1.02.0.00.0.00.01.0003 BALAI KESEHATAN OLAHRAGA MASYARAKAT

Kode	Kode	Kode	Kode	Kode	Kode	Kode	Kode	Kode	Kode	Kode	Kode	Kode	Kode	Kode	Kode	Kode	Kode	Kode	Indikator Kinerja			Rencana Tahun 2022					Catatan Penting	Prakiraan Maju Rencana Tahun 2023			
																			Capaian Program	Keluaran Sub Kegiatan	Hasil Kegiatan	Lokasi Output Kegiatan	Target Capaian Kinerja			Pagu Indikatif (Rp.)		Sumber Dana	Target Capaian Kinerja		Kebutuhan Dana/Pagu Indikatif (Rp.)
																							Program	Keluaran Sub Kegiatan	Hasil Kegiatan				Tolok Ukur	Target	
1	02	01	1.07	06	Pengadaan Peralatan dan Mesin Lainnya	Indeks Kepuasan terhadap Layanan Kesekretariatan Indeks Kepuasan terhadap Layanan Kesekretariatan	Jumlah alat-alat dan Mesin yang Tersedia	Angka Harapan Hidup (AHH)	Kota Banjarbaru, Liang Anggang, Landasan Ulin Barat	100 100 %	22 unit	70.64 Tahun	671,714,600	PENDAPAT AN ASLI DAERAH (PAD)		Indeks Kepuasan terhadap Layanan Kesekretariatan Indeks Kepuasan terhadap Layanan Kesekretariatan	100 100 %	806,057,520													
1	02	01	1.08		Penyediaan Jasa Penunjang Urusan Pemerintahan Daerah											594,191,210			713,029,452												
1	02	01	1.08	01	Penyediaan Jasa Surat Menyurat	Indeks Kepuasan terhadap Layanan Kesekretariatan Indeks Kepuasan terhadap Layanan Kesekretariatan	Jumlah Jasa Surat Menyurat	Angka Harapan Hidup (AHH)	Kota Banjarbaru, Liang Anggang, Landasan Ulin Barat	100 100 %	12 bulan	70.64 Tahun	4,000,000	PENDAPAT AN ASLI DAERAH (PAD)		Indeks Kepuasan terhadap Layanan Kesekretariatan Indeks Kepuasan terhadap Layanan Kesekretariatan	100 100 %	4,800,000													
1	02	01	1.08	02	Penyediaan Jasa Komunikasi, Sumber Daya Air dan Listrik	Indeks Kepuasan terhadap Layanan Kesekretariatan Indeks Kepuasan terhadap Layanan Kesekretariatan	Jumlah Jasa Komunikasi, Sumber Daya Air dan Listrik	Angka Harapan Hidup (AHH)	Kota Banjarbaru, Liang Anggang, Landasan Ulin Barat	100 100 %	12 bulan	70.64 Tahun	218,743,710	PENDAPAT AN ASLI DAERAH (PAD)		Indeks Kepuasan terhadap Layanan Kesekretariatan Indeks Kepuasan terhadap Layanan Kesekretariatan	100 100 %	262,492,452													
1	02	01	1.08	04	Penyediaan Jasa Pelayanan Umum Kantor	Indeks Kepuasan terhadap Layanan Kesekretariatan Indeks Kepuasan terhadap Layanan Kesekretariatan	Jumlah Jasa Pelayanan Umum Kantor	Angka Harapan Hidup (AHH)	Kota Banjarbaru, Liang Anggang, Landasan Ulin Barat	100 100 %	12 bulan	70.64 Tahun	371,447,500	PENDAPAT AN ASLI DAERAH (PAD)		Indeks Kepuasan terhadap Layanan Kesekretariatan Indeks Kepuasan terhadap Layanan Kesekretariatan	100 100 %	445,737,000													
1	02	01	1.09		Pemeliharaan Barang Milik Daerah Penunjang Urusan Pemerintahan Daerah											770,670,000			924,804,000												
1	02	01	1.09	02	Penyediaan Jasa Pemeliharaan, Biaya Pemeliharaan, Pajak dan Perizinan Kendaraan Dinas Operasional atau Lapangan	Indeks Kepuasan terhadap Layanan Kesekretariatan Indeks Kepuasan terhadap Layanan Kesekretariatan	Jumlah Jasa Pemeliharaan, Biaya Pemeliharaan, Pajak dan Perizinan Kendaraan Dinas Operasional atau Lapangan	Angka Harapan Hidup (AHH)	Kota Banjarbaru, Liang Anggang, Landasan Ulin Barat	100 100 %	12 bulan	70.64 Tahun	296,600,000	PENDAPAT AN ASLI DAERAH (PAD)		Indeks Kepuasan terhadap Layanan Kesekretariatan Indeks Kepuasan terhadap Layanan Kesekretariatan	100 100 %	355,920,000													
1	02	01	1.09	09	Pemeliharaan/Rehabilitasi Gedung Kantor dan Bangunan Lainnya	Indeks Kepuasan terhadap Layanan Kesekretariatan Indeks Kepuasan terhadap Layanan Kesekretariatan	Jumlah Paket Pemeliharaan/Rehabilitasi Gedung Kantor dan Bangunan Lainnya	Angka Harapan Hidup (AHH)	Kota Banjarbaru, Liang Anggang, Landasan Ulin Barat	100 100 %	4 paket	70.64 Tahun	396,000,000	PENDAPAT AN ASLI DAERAH (PAD)		Indeks Kepuasan terhadap Layanan Kesekretariatan Indeks Kepuasan terhadap Layanan Kesekretariatan	100 100 %	475,200,000													
1	02	01	1.09	10	Pemeliharaan/Rehabilitasi Sarana dan Prasarana Gedung Kantor atau Bangunan Lainnya	Indeks Kepuasan terhadap Layanan Kesekretariatan Indeks Kepuasan terhadap Layanan Kesekretariatan	Jumlah Paket Pemeliharaan/Rehabilitasi Sarana dan Prasarana Gedung Kantor atau Bangunan Lainnya	Angka Harapan Hidup (AHH)	Kota Banjarbaru, Liang Anggang, Landasan Ulin Barat	100 100 %	10 paket	70.64 Tahun	78,070,000	PENDAPAT AN ASLI DAERAH (PAD)		Indeks Kepuasan terhadap Layanan Kesekretariatan Indeks Kepuasan terhadap Layanan Kesekretariatan	100 100 %	93,684,000													
1	02	02			PROGRAM PEMENUHAN UPAYA KESEHATAN PERORANGAN DAN UPAYA KESEHATAN MASYARAKAT											1,193,564,800			1,432,277,760												
1	02	02	1.02		Penyediaan Layanan Kesehatan untuk UKP Rujukan, UKM dan UKM Rujukan Tingkat Daerah Provinsi											1,118,184,800			1,341,821,760												
1	02	02	1.02	07	Pengelolaan Pelayanan Kesehatan Kerja dan Olahraga	Angka Kesakitan Angka Kesakitan	. 1. Jumlah institusi yang melaksanakan pemeriksaan kebugaran jasmani 2. Jumlah masyarakat yang memanfaatkan layanan kebugaran jasmani 3. Jumlah kerjasama penyelenggaraan kesehatan olahraga masyarakat 4. Jumlah institusi yang dilakukan pemasyarakatan dan penyuluhan kesehatan olahraga masyarakat	Angka Harapan Hidup (AHH)	Kab. Banjar, Semua Kecamatan, Semua Kelurahan Kab. Barito Kuala, Semua Kecamatan, Semua Kelurahan Kab. Hulu Sungai Selatan, Semua Kecamatan, Semua Kelurahan Kab. Hulu Sungai Tengah, Semua Kecamatan, Semua	13 13 %	0 . 51 buah 1678 orang 1 dokumen 49 dokumen/surat	70.64 Tahun	1,118,184,800	PENDAPAT AN ASLI DAERAH (PAD)		Angka Kesakitan Angka Kesakitan	13 13 %	1,341,821,760													

Unit Organisasi : 1.02.0.00.0.00.01.0000 DINAS KESEHATAN Sub Unit Organisasi : 1.02.0.00.0.00.01.0003 BALAI KESEHATAN OLAHRAGA MASYARAKAT																	
Program dan Kegiatan Perangkat Daerah Provinsi Kalimantan Selatan Tahun 2022																	
Kode	Urusan/ Bidang Urusan/ Program/ Kegiatan/ Sub Kegiatan	Capaian Program	Indikator Kinerja		Rencana Tahun 2022					Catatan Penting	Prakiraan Maju Rencana Tahun 2023						
			Keluaran Sub Kegiatan	Hasil Kegiatan	Lokasi Output Kegiatan	Target Capaian Kinerja			Pagu Indikatif (Rp.)		Sumber Dana	Target Capaian Kinerja		Kebutuhan Dana/ Pagu Indikatif (Rp.)			
						Program	Keluaran Sub Kegiatan	Hasil Kegiatan				Tolok Ukur	Target				
						Kelurahan Kab. Hulu Sungai Utara, Semua Kecamatan, Semua Kelurahan Kab. Kotabaru, Semua Kecamatan, Semua Kelurahan Kab. Tabalong, Semua Kecamatan, Semua Kelurahan Kab. Tanah Laut, Semua Kecamatan, Semua Kelurahan Kab. Tapin, Semua Kecamatan, Semua Kelurahan Kota Banjarbaru, Semua Kecamatan, Semua Kelurahan Kota Banjarmasin, Semua Kecamatan, Semua Kelurahan Kab. Balangan, Semua Kecamatan, Semua Kelurahan Kab. Tanah Bumbu, Semua Kecamatan, Semua Kelurahan											
1	02	02	1.03	Penyelenggaraan Sistem Informasi Kesehatan secara Terintegrasi					75,380,000					90,456,000			
1	02	02	1.03	01	Pengelolaan Data dan Informasi Kesehatan	Angka Kesakitan Angka Kesakitan	Persentase data dan informasi kesehatan yang di ekspose	Angka Harapan Hidup (AHH)	Kota Banjarbaru, Liang Anggang, Landasan Ulin Barat	13 13 %	100 %	70.64 Tahun	60,380,000	PENDAPAT AN ASLI DAERAH (PAD)	Angka Kesakitan Angka Kesakitan	13 13 %	72,456,000
1	02	02	1.03	02	Pengelolaan Sistem Informasi Kesehatan	Angka Kesakitan Angka Kesakitan	Persentase tersedianya data pokok kesehatan tingkat provinsi	Angka Harapan Hidup (AHH)	Kota Banjarbaru, Liang Anggang, Landasan Ulin Barat	13 13 %	100 %	70.64 Tahun	15,000,000	PENDAPAT AN ASLI DAERAH (PAD)	Angka Kesakitan Angka Kesakitan	13 13 %	18,000,000
1	02	03		PROGRAM PENINGKATAN KAPASITAS SUMBER DAYA MANUSIA KESEHATAN					576,700,000					692,040,000			
1	02	03	1.01	Perencanaan Kebutuhan Sumber Daya Manusia Kesehatan untuk UKM dan UKP Provinsi					576,700,000					692,040,000			

**Program dan Kegiatan Perangkat Daerah
Provinsi Kalimantan Selatan
Tahun 2022**

Unit Organisasi : 1.02.0.00.0.00.01.0000 DINAS KESEHATAN

Sub Unit Organisasi : 1.02.0.00.0.00.01.0003 BALAI KESEHATAN OLAHRAGA MASYARAKAT

Kode	Urusan/ Bidang Urusan/ Program/ Kegiatan/ Sub Kegiatan	Indikator Kinerja			Rencana Tahun 2022					Catatan Penting	Prakiraan Maju Rencana Tahun 2023			
		Capaian Program	Keluaran Sub Kegiatan	Hasil Kegiatan	Lokasi Output Kegiatan	Target Capaian Kinerja			Pagu Indikatif (Rp.)		Sumber Dana	Target Capaian Kinerja		Kebutuhan Dana/ Pagu Indikatif (Rp.)
						Program	Keluaran Sub Kegiatan	Hasil Kegiatan				Tolok Ukur	Target	
1 02 03 1.01 01	Pemenuhan Kebutuhan Sumber Daya Manusia Kesehatan	Persentase Fasyankes dengan jenis SDMK sesuai standar Persentase Fasyankes dengan Pemenuhan SDMK Sesuai Standar	Persentase Terpenuhinya Jasa Pelayanan Kesehatan	Angka Harapan Hidup (AHH)	Kota Banjarbaru, Liang Anggang, Landasan Ulin Barat	58 % 58	100 %	70.64 Tahun	576,700,000	PENDAPAT AN ASLI DAERAH (PAD)		Persentase Fasyankes dengan jenis SDMK sesuai standar Persentase Fasyankes dengan Pemenuhan SDMK Sesuai Standar	58 % 58	692,040,000
TOTAL								4,552,564,210					5,463,077,052	

**Program dan Kegiatan Perangkat Daerah
Provinsi Kalimantan Selatan
Tahun 2022**

Unit Organisasi : 1.02.0.00.0.00.01.0000 DINAS KESEHATAN
Sub Unit Organisasi : 1.02.0.00.0.00.01.0004 INSTALASI FARMASI

Kode	Urusan/ Bidang Urusan/ Program/ Kegiatan/ Sub Kegiatan	Indikator Kinerja			Rencana Tahun 2022					Catatan Penting	Prakiraan Maju Rencana Tahun 2023								
		Capaian Program	Keluaran Sub Kegiatan	Hasil Kegiatan	Lokasi Output Kegiatan	Target Capaian Kinerja			Pagu Indikatif (Rp.)		Sumber Dana	Target Capaian Kinerja		Kebutuhan Dana/ Pagu Indikatif (Rp.)					
						Program	Keluaran Sub Kegiatan	Hasil Kegiatan				Tolok Ukur	Target						
1																			
1				URUSAN PEMERINTAHAN WAJIB YANG BERKAITAN DENGAN PELAYANAN DASAR															
1	02			URUSAN PEMERINTAHAN BIDANG KESEHATAN					5,599,714,900									9,346,878,500	
1	02	01		PROGRAM PENUNJANG URUSAN PEMERINTAHAN DAERAH PROVINSI					3,425,320,300										6,431,430,000
1	02	01	1.02	Administrasi Keuangan Perangkat Daerah					107,900,000										137,500,000
1	02	01	1.02	02	Penyediaan Administrasi Pelaksanaan Tugas ASN	Indeks Kepuasan terhadap Layanan Kesekretariatan	Persentase Penyediaan Administrasi Pelaksanaan Tugas ASN	Angka Harapan Hidup	Kota Banjarbaru, Liang Anggang, Landasan Ulin Utara	100	100 %	70.64 Tahun	107,900,000	PENDAPAT AN ASLI DAERAH (PAD)		Indeks Kepuasan terhadap Layanan Kesekretariatan	100	137,500,000	
1	02	01	1.05	Administrasi Kepegawaian Perangkat Daerah					160,952,000										165,000,000
1	02	01	1.05	09	Pendidikan dan Pelatihan Pegawai Berdasarkan Tugas dan Fungsi	Indeks Kepuasan terhadap Layanan Kesekretariatan	Jumlah Pegawai yang Mengikuti Pendidikan dan Pelatihan berdasarkan Tugas dan Fungsinya	Angka Harapan Hidup	Kota Banjarbaru, Liang Anggang, Landasan Ulin Utara	100	14 orang	70.64 Tahun	160,952,000	PENDAPAT AN ASLI DAERAH (PAD)		Indeks Kepuasan terhadap Layanan Kesekretariatan	100	165,000,000	
1	02	01	1.06	Administrasi Umum Perangkat Daerah					250,069,400										278,800,000
1	02	01	1.06	01	Penyediaan Komponen Instalasi Listrik/Penerangan Bangunan Kantor	Indeks Kepuasan terhadap Layanan Kesekretariatan	Jumlah Penyediaan Komponen Instalasi Listrik/Penerangan Bangunan Kantor	Angka Harapan Hidup	Kota Banjarbaru, Liang Anggang, Landasan Ulin Utara	100	12 bulan	70.64 Tahun	9,998,500	PENDAPAT AN ASLI DAERAH (PAD)		Indeks Kepuasan terhadap Layanan Kesekretariatan	100	11,000,000	
1	02	01	1.06	02	Penyediaan Peralatan dan Perlengkapan Kantor	Indeks Kepuasan terhadap Layanan Kesekretariatan	Jumlah Penyediaan Peralatan dan Perlengkapan Kantor	Angka Harapan Hidup	Kota Banjarbaru, Liang Anggang, Landasan Ulin Utara	100	12 bulan	70.64 Tahun	16,962,000	PENDAPAT AN ASLI DAERAH (PAD)		Indeks Kepuasan terhadap Layanan Kesekretariatan	100	17,000,000	
1	02	01	1.06	04	Penyediaan Bahan Logistik Kantor	Indeks Kepuasan terhadap Layanan Kesekretariatan	Jumlah Penyediaan Bahan Logistik Kantor	Angka Harapan Hidup	Kota Banjarbaru, Liang Anggang, Landasan Ulin Utara	100	12 bulan	70.64 Tahun	57,851,800	PENDAPAT AN ASLI DAERAH (PAD)		Indeks Kepuasan terhadap Layanan Kesekretariatan	100	66,000,000	
1	02	01	1.06	05	Penyediaan Barang Cetak dan Penggandaan	Indeks Kepuasan terhadap Layanan Kesekretariatan	Jumlah Penyediaan Barang Cetak dan Penggandaan	Angka Harapan Hidup	Kota Banjarbaru, Liang Anggang, Landasan Ulin Utara	100	12 bulan	70.64 Tahun	12,285,100	PENDAPAT AN ASLI DAERAH (PAD)		Indeks Kepuasan terhadap Layanan Kesekretariatan	100	16,500,000	
1	02	01	1.06	06	Penyediaan Bahan Bacaan dan Peraturan Perundang-undangan	Indeks Kepuasan terhadap Layanan Kesekretariatan	Jumlah Penyediaan Bahan Bacaan dan Peraturan Perundang-undangan	Angka Harapan Hidup	Kota Banjarbaru, Liang Anggang, Landasan Ulin Utara	100	12 bulan	70.64 Tahun	3,000,000	PENDAPAT AN ASLI DAERAH (PAD)		Indeks Kepuasan terhadap Layanan Kesekretariatan	100	3,300,000	
1	02	01	1.06	09	Penyelenggaraan Rapat Koordinasi dan Konsultasi SKPD	Indeks Kepuasan terhadap Layanan Kesekretariatan	Jumlah Penyelenggaraan Rapat Koordinasi dan Konsultasi SKPD	Angka Harapan Hidup	Kota Banjarbaru, Liang Anggang, Landasan Ulin Utara	100	12 bulan	70.64 Tahun	149,972,000	PENDAPAT AN ASLI DAERAH (PAD)		Indeks Kepuasan terhadap Layanan Kesekretariatan	100	165,000,000	
1	02	01	1.07	Pengadaan Barang Milik Daerah Penunjang Urusan Pemerintah Daerah					1,209,370,600										4,042,500,000
1	02	01	1.07	05	Pengadaan Mebel	Indeks Kepuasan terhadap Layanan Kesekretariatan	Jumlah Pengadaan Mebeleur yang Diadakan	Angka Harapan Hidup	Kota Banjarbaru, Liang Anggang, Landasan Ulin Utara	100	1 paket	70.64 Tahun	86,700,000	PENDAPAT AN ASLI DAERAH (PAD)		Indeks Kepuasan terhadap Layanan Kesekretariatan	100	192,500,000	
1	02	01	1.07	06	Pengadaan Peralatan dan Mesin Lainnya	Indeks Kepuasan terhadap Layanan Kesekretariatan	Jumlah Alat Gedung Kantor yang Diadakan	Angka Harapan Hidup	Kota Banjarbaru, Liang Anggang, Landasan Ulin Utara	100	4 paket	70.64 Tahun	586,670,600	PENDAPAT AN ASLI DAERAH (PAD)		Indeks Kepuasan terhadap Layanan Kesekretariatan	100	1,265,000,000	

**Program dan Kegiatan Perangkat Daerah
Provinsi Kalimantan Selatan
Tahun 2022**

Unit Organisasi : 1.02.0.00.0.00.01.0000 DINAS KESEHATAN
Sub Unit Organisasi : 1.02.0.00.0.00.01.0004 INSTALASI FARMASI

Kode	Kode	Kode	Kode	Kode	Kode	Kode	Indikator Kinerja			Rencana Tahun 2022				Catatan Penting	Prakiraan Maju Rencana Tahun 2023					
							Urusan/ Bidang Urusan/ Program/ Kegiatan/ Sub Kegiatan	Capaian Program	Keluaran Sub Kegiatan	Hasil Kegiatan	Lokasi Output Kegiatan	Target Capaian Kinerja			Pagu Indikatif (Rp.)	Sumber Dana	Target Capaian Kinerja		Kebutuhan Dana/ Pagu Indikatif (Rp.)	
												Program	Keluaran Sub Kegiatan				Hasil Kegiatan	Tolok Ukur		Target
1	02	01	1.07	10	Pengadaan Sarana dan Prasarana Gedung Kantor atau Bangunan Lainnya	Indeks Kepuasan terhadap Layanan Kesekretariatan	Jumlah Pengadaan Sarana dan Prasarana Gedung Kantor atau Bangunan Lainnya	Angka Harapan Hidup	Kota Banjarbaru, Liang Anggang, Landasan Ulin Utara	100	1 paket	70.64 Tahun	536,000,000	PENDAPAT AN ASLI DAERAH (PAD)	Indeks Kepuasan terhadap Layanan Kesekretariatan	100	2,585,000,000			
1	02	01	1.08		Penyediaan Jasa Penunjang Urusan Pemerintahan Daerah								823,790,300			872,630,000				
1	02	01	1.08	01	Penyediaan Jasa Surat Menyurat	Indeks Kepuasan terhadap Layanan Kesekretariatan	Jumlah Penyediaan Jasa Surat Menyurat	Angka Harapan Hidup	Kota Banjarbaru, Liang Anggang, Landasan Ulin Utara	100	12 bulan	70.64 Tahun	3,300,000	PENDAPAT AN ASLI DAERAH (PAD)	Indeks Kepuasan terhadap Layanan Kesekretariatan	100	3,630,000			
1	02	01	1.08	02	Penyediaan Jasa Komunikasi, Sumber Daya Air dan Listrik	Indeks Kepuasan terhadap Layanan Kesekretariatan	Jumlah Jasa Komunikasi, Sumber Daya Air dan Listrik	Angka Harapan Hidup	Kota Banjarbaru, Liang Anggang, Landasan Ulin Utara	100	12 bulan	70.64 Tahun	367,791,300	PENDAPAT AN ASLI DAERAH (PAD)	Indeks Kepuasan terhadap Layanan Kesekretariatan	100	407,000,000			
1	02	01	1.08	04	Penyediaan Jasa Pelayanan Umum Kantor	Indeks Kepuasan terhadap Layanan Kesekretariatan	Jumlah Jasa Pelayanan Umum Kantor	Angka Harapan Hidup	Kota Banjarbaru, Liang Anggang, Landasan Ulin Utara	100	12 bulan	70.64 Tahun	452,699,000	PENDAPAT AN ASLI DAERAH (PAD)	Indeks Kepuasan terhadap Layanan Kesekretariatan	100	462,000,000			
1	02	01	1.09		Pemeliharaan Barang Milik Daerah Penunjang Urusan Pemerintahan Daerah								873,238,000			935,000,000				
1	02	01	1.09	02	Penyediaan Jasa Pemeliharaan, Biaya Pemeliharaan, Pajak dan Perizinan Kendaraan Dinas Operasional atau Lapangan	Indeks Kepuasan terhadap Layanan Kesekretariatan	Jumlah Jasa Pemeliharaan, Biaya Pemeliharaan, Pajak dan Perizinan Kendaraan Dinas Operasional atau Lapangan	Angka Harapan Hidup	Kota Banjarbaru, Liang Anggang, Landasan Ulin Utara	100	12 bulan	70.64 Tahun	193,210,000	PENDAPAT AN ASLI DAERAH (PAD)	Indeks Kepuasan terhadap Layanan Kesekretariatan	100	187,000,000			
1	02	01	1.09	09	Pemeliharaan/Rehabilitasi Gedung Kantor dan Bangunan Lainnya	Indeks Kepuasan terhadap Layanan Kesekretariatan	Jumlah Paket Pemeliharaan/Rehabilitasi Gedung Kantor dan Bangunan Lainnya	Angka Harapan Hidup	Kota Banjarbaru, Liang Anggang, Landasan Ulin Utara	100	1 paket	70.64 Tahun	550,098,000	PENDAPAT AN ASLI DAERAH (PAD)	Indeks Kepuasan terhadap Layanan Kesekretariatan	100	605,000,000			
1	02	01	1.09	10	Pemeliharaan/Rehabilitasi Sarana dan Prasarana Gedung Kantor atau Bangunan Lainnya	Indeks Kepuasan terhadap Layanan Kesekretariatan	Jumlah Paket Pemeliharaan/Rehabilitasi Sarana dan Prasarana Gedung Kantor atau Bangunan Lainnya	Angka Harapan Hidup	Kota Banjarbaru, Liang Anggang, Landasan Ulin Utara	100	6 paket	70.64 Tahun	129,930,000	PENDAPAT AN ASLI DAERAH (PAD)	Indeks Kepuasan terhadap Layanan Kesekretariatan	100	143,000,000			
1	02	02			PROGRAM PEMENUHAN UPAYA KESEHATAN PERORANGAN DAN UPAYA KESEHATAN MASYARAKAT								2,174,394,600			2,915,448,500				
1	02	02	1.01		Penyediaan Fasilitas Pelayanan, Sarana, Prasarana dan Alat Kesehatan untuk UKP Rujukan, UKM dan UKM Rujukan Tingkat Daerah Provinsi								1,636,945,400			2,377,999,300				
1	02	02	1.01	17	Pemeliharaan Alat Kesehatan/Alat Penunjang Medik Fasilitas Layanan Kesehatan	Angka Kematian Ibu Angka Kematian Ibu	Persentase Instalasi Farmasi Kabupaten dan Kota (IFK) yang Melakukan Penyimpanan dan Pemeliharaan Obat, BMHP dan Vaksin sesuai Standart Persentase Penyimpanan dan Pemeliharaan Obat, BMHP dan Vaksin Instalasi Farmasi Provinsi sesuai standar	Angka Harapan Hidup	Kab. Banjar, Semua Kecamatan, Semua Kelurahan Kab. Barito Kuala, Semua Kecamatan, Semua Kelurahan Kab. Hulu Sungai Selatan, Semua Kecamatan, Semua Kelurahan Kab. Hulu Sungai Tengah, Semua Kecamatan, Semua Kelurahan	104 104 per 1.000 penduduk	72 % 72 %	70.64 Tahun	1,023,746,400	Pendapatan Pajak Daerah	Angka Kematian Ibu Angka Kematian Ibu	104 104 per 1.000 penduduk	1,477,999,300			

Program dan Kegiatan Perangkat Daerah Provinsi Kalimantan Selatan Tahun 2022																	
Unit Organisasi : 1.02.0.00.0.00.01.0000 DINAS KESEHATAN Sub Unit Organisasi : 1.02.0.00.0.00.01.0004 INSTALASI FARMASI																	
Kode	Urusan/ Bidang Urusan/ Program/ Kegiatan/ Sub Kegiatan	Capaian Program	Indikator Kinerja Keluaran Sub Kegiatan	Hasil Kegiatan	Lokasi Output Kegiatan	Rencana Tahun 2022			Pagu Indikatif (Rp.)	Sumber Dana	Catatan Penting	Prakiraan Maju Rencana Tahun 2023					
						Target Capaian Kinerja						Target Capaian Kinerja		Kebutuhan Dana/ Pagu Indikatif (Rp.)			
						Program	Keluaran Sub Kegiatan	Hasil Kegiatan				Tolok Ukur	Target				
1	02	02	1.01	21	Distribusi Alat Kesehatan, Obat, Vaksin, Makanan dan Minuman serta Fasilitas Kesehatan Lainnya	Angka Kematian Ibu Angka Kematian Ibu	Persentase Instalasi Farmasi Kab/Kota (IFK) yang melakukan Pendistribusian dan Pengamanan Obat, BMHP dan Vaksin sesuai Standart Persentase Pendistribusian dan Pengamanan Obat, BMHP dan Vaksin ke Instalasi farmasi ke Kab dan Kota sesuai standar	Angka Harapan Hidup	Kab. Banjar, Semua Kecamatan, Semua Kelurahan Kab. Barito Kuala, Semua Kecamatan, Semua Kelurahan Kab. Hulu Sungai Selatan, Semua Kecamatan, Semua Kelurahan Kab. Hulu Sungai Tengah,	104 104 per 1.000 penduduk	72 % 80 %	70.64 Tahun	613,199,000	PENDAPATAN ASLI DAERAH (PAD)	Angka Kematian Ibu Angka Kematian Ibu	104 104 per 1.000 penduduk	900,000,000

Unit Organisasi : 1.02.0.00.0.00.01.0000 DINAS KESEHATAN Sub Unit Organisasi : 1.02.0.00.0.00.01.0004 INSTALASI FARMASI																	
Program dan Kegiatan Perangkat Daerah Provinsi Kalimantan Selatan Tahun 2022																	
Kode	Urusan/ Bidang Urusan/ Program/ Kegiatan/ Sub Kegiatan	Capaian Program	Indikator Kinerja Keluaran Sub Kegiatan	Hasil Kegiatan	Lokasi Output Kegiatan	Rencana Tahun 2022			Pagu Indikatif (Rp.)	Sumber Dana	Catatan Penting	Prakiraan Maju Rencana Tahun 2023					
						Target Capaian Kinerja						Target Capaian Kinerja		Kebutuhan Dana/ Pagu Indikatif (Rp.)			
						Program	Keluaran Sub Kegiatan	Hasil Kegiatan				Tolok Ukur	Target				
1	02	02	1.03	Penyelenggaraan Sistem Informasi Kesehatan secara Terintegrasi											537,449,200	537,449,200	
1	02	02	1.03	01	Pengelolaan Data dan Informasi Kesehatan	Pravelensi Stunting Prevalensi Stunting	Persentase Instalasi Farmasi Provinsi dan Kabupaten Kota yang menerapkan aplikasi manajemen obat, vaksin dan Bahan Medis Habis Pakai (BMHP) secara elektronik	Angka Harapan Hidup	Kab. Banjar, Semua Kecamatan, Semua Kelurahan Kab. Barito Kuala, Semua Kecamatan, Semua Kelurahan Kab. Hulu Sungai Selatan, Semua Kecamatan, Semua Kelurahan	29 % 20	14 %	70.64 Tahun	537,449,200	PENDAPATAN ASLI DAERAH (PAD)	Pravelensi Stunting Prevalensi Stunting	29 % 20	537,449,200

Program dan Kegiatan Perangkat Daerah Provinsi Kalimantan Selatan Tahun 2022																			
Unit Organisasi : 1.02.0.00.0.00.01.0000 DINAS KESEHATAN Sub Unit Organisasi : 1.02.0.00.0.00.01.0004 INSTALASI FARMASI																			
Kode	Urusan/ Bidang Urusan/ Program/ Kegiatan/ Sub Kegiatan	Capaian Program	Indikator Kinerja		Rencana Tahun 2022					Catatan Penting	Prakiraan Maju Rencana Tahun 2023								
			Keluaran Sub Kegiatan	Hasil Kegiatan	Lokasi Output Kegiatan	Target Capaian Kinerja			Target Capaian Kinerja		Kebutuhan Dana/ Pagu Indikatif (Rp.)								
						Program	Keluaran Sub Kegiatan	Hasil Kegiatan	Pagu Indikatif (Rp.)			Sumber Dana	Tolok Ukur	Target					
						Kelurahan Kab. Hulu Sungai Tengah, Semua Kecamatan, Semua Kelurahan Kab. Hulu Sungai Utara, Semua Kecamatan, Semua Kelurahan Kab. Kotabaru, Semua Kecamatan, Semua Kelurahan Kab. Tabalong, Semua Kecamatan, Semua Kelurahan Kab. Tanah Laut, Semua Kecamatan, Semua Kelurahan Kab. Tapin, Semua Kecamatan, Semua Kelurahan Kota Banjarbaru, Semua Kecamatan, Semua Kelurahan Kota Banjarmasin, Semua Kecamatan, Semua Kelurahan Kab. Balangan, Semua Kecamatan, Semua Kelurahan Kab. Tanah Bumbu, Semua Kecamatan, Semua Kelurahan													
TOTAL															5,599,714,900				9,346,878,500

**Program dan Kegiatan Perangkat Daerah
Provinsi Kalimantan Selatan
Tahun 2022**

Unit Organisasi : 1.02.0.00.0.00.02.0000 RUMAH SAKIT UMUM DAERAH ULIN BANJARMASIN
Sub Unit Organisasi : 1.02.0.00.0.00.02.0000 RUMAH SAKIT UMUM DAERAH ULIN BANJARMASIN

Kode	Urusan/ Bidang Urusan/ Program/ Kegiatan/ Sub Kegiatan	Indikator Kinerja			Rencana Tahun 2022					Catatan Penting	Prakiraan Maju Rencana Tahun 2023							
		Capaian Program	Keluaran Sub Kegiatan	Hasil Kegiatan	Lokasi Output Kegiatan	Target Capaian Kinerja			Pagu Indikatif (Rp.)		Sumber Dana	Target Capaian Kinerja		Kebutuhan Dana/ Pagu Indikatif (Rp.)				
						Program	Keluaran Sub Kegiatan	Hasil Kegiatan				Tolok Ukur	Target					
1																		
1																		
1	02																	
1	02	01																
1	02	01	1.01															
1	02	01	1.01	06	Koordinasi dan Penyusunan Laporan Capaian Kinerja dan Ikhtisar Realisasi Kinerja SKPD	Indeks Kepuasan terhadap Layanan Kesekretariatan	Jumlah Dokumen Pelaporan Kinerja Rumah Sakit	Nilai SAKIP Rumah Sakit	Kota Banjarmasin, Semua Kecamatan, Semua Kelurahan	100	26 Dokumen	85 nilai	87,987,000	PENDAPAT AN ASLI DAERAH (PAD)		Indeks Kepuasan terhadap Layanan Kesekretariatan	100	96,785,700
1	02	01	1.02															
1	02	01	1.02	01	Penyediaan Gaji dan Tunjangan ASN	Indeks Kepuasan terhadap Layanan Kesekretariatan	Jumlah Bulan Pembayaran Gaji dan Tunjangan ASN	Cost Recovery Ratio	Kota Banjarmasin, Banjarmasin Tengah, Sungai Baru	100	12 bulan	100 %	131,983,692,906	Dana Transfer Umum-Dana Alokasi Umum		Indeks Kepuasan terhadap Layanan Kesekretariatan	100	145,182,062,197
1	02	01	1.02	02	Penyediaan Administrasi Pelaksanaan Tugas ASN	Indeks Kepuasan terhadap Layanan Kesekretariatan	Persentase Pembayaran atas Transaksi yang Terverifikasi	Cost Recovery Ratio	Kota Banjarmasin, Banjarmasin Tengah, Sungai Baru	100	100 %	100 %	210,000,000	PENDAPAT AN ASLI DAERAH (PAD)		Indeks Kepuasan terhadap Layanan Kesekretariatan	100	231,000,000
1	02	01	1.05															
1	02	01	1.05	09	Pendidikan dan Pelatihan Pegawai Berdasarkan Tugas dan Fungsi	Indeks Kepuasan terhadap Layanan Kesekretariatan	Jumlah Peserta Pelatihan Tenaga Medik dan Non Medik yang Memahami Materi In House Training	Persentase SDM Rumah Sakit yang Berkualitas	Kota Banjarmasin, Banjarmasin Tengah, Sungai Baru	100	80 %	80 %	2,000,000,000	PENDAPAT AN ASLI DAERAH (PAD)		Indeks Kepuasan terhadap Layanan Kesekretariatan	100	5,158,730,500
1	02	01	1.05	10	Sosialisasi Peraturan Perundang-Undangan	Indeks Kepuasan terhadap Layanan Kesekretariatan	Jumlah Sosialisasi Peraturan Kepegawaian dan Bimbingan Teknis	Persentase SDM Rumah Sakit yang Berkualitas	Kota Banjarmasin, Banjarmasin Tengah, Sungai Baru	100	6 kegiatan	80 %	563,362,000	PENDAPAT AN ASLI DAERAH (PAD)		Indeks Kepuasan terhadap Layanan Kesekretariatan	100	619,698,200
1	02	02																
1	02	02	1.01	01	Pembangunan Rumah Sakit Beserta Sarana dan Prasarana Pendukungnya	Indeks Kepuasan Masyarakat	Persentase Pemuhan Sarana dan Prasarana Sesuai Kebutuhan	Persentase Ketersediaan Sarana Prasarana Umum Sesuai Standar Pelayanan Rumah Sakit	Kota Banjarmasin, Banjarmasin Tengah, Sungai Baru	85	100 %	100 %	20,471,470,000	PENDAPAT AN ASLI DAERAH (PAD)		Indeks Kepuasan Masyarakat	85	157,226,401,749
1	02	02	1.02															
1	02	02	1.02	16	Pengelolaan Jaminan Kesehatan Masyarakat	Persentase Pasien Keluar Sembuh	Jumlah Pasien Kurang Mampu dan Pasien Khusus yang Terlayani	Nilai Indikator Keperawatan Rumah Sakit	Kota Banjarmasin, Banjarmasin Tengah, Sungai Baru	95	700 Orang	100 %	10,217,879,600	PENDAPAT AN ASLI DAERAH (PAD)		Persentase Pasien Keluar Sembuh	95	11,239,667,560
1	02	02	1.04															
1	02	02	1.04	03	Peningkatan Mutu Pelayanan Fasilitas Kesehatan	Tingkat Akreditasi Rumah Sakit	Jumlah Skor Pokja Akreditasi Rumah Sakit	Nilai Indikator Pelayanan Medik Rumah Sakit	Kota Banjarmasin, Banjarmasin Tengah, Sungai Baru	87	87 Point	100 %	310,120,400	PENDAPAT AN ASLI DAERAH (PAD)		Tingkat Akreditasi Rumah Sakit	87	341,132,440
TOTAL										165,844,511,906							320,095,478,346	

**Program dan Kegiatan Perangkat Daerah
Provinsi Kalimantan Selatan
Tahun 2022**

Unit Organisasi : 1.02.0.00.0.00.02.0000 RUMAH SAKIT UMUM DAERAH ULIN BANJARMASIN
Sub Unit Organisasi : 1.02.0.00.0.00.02.0001 BLUD RSUD ULIN

Kode	Urusan/ Bidang Urusan/ Program/ Kegiatan/ Sub Kegiatan	Indikator Kinerja			Rencana Tahun 2022					Catatan Penting	Prakiraan Maju Rencana Tahun 2023						
		Capaian Program	Keluaran Sub Kegiatan	Hasil Kegiatan	Lokasi Output Kegiatan	Target Capaian Kinerja			Pagu Indikatif (Rp.)		Sumber Dana	Target Capaian Kinerja		Kebutuhan Dana/ Pagu Indikatif (Rp.)			
						Program	Keluaran Sub Kegiatan	Hasil Kegiatan				Tolok Ukur	Target				
1					URUSAN PEMERINTAHAN WAJIB YANG BERKAITAN DENGAN PELAYANAN DASAR												
1	02				URUSAN PEMERINTAHAN BIDANG KESEHATAN					380,000,000,000			418,000,000,000				
1	02	01			PROGRAM PENUNJANG URUSAN PEMERINTAHAN DAERAH PROVINSI					380,000,000,000			418,000,000,000				
1	02	01	1.10		Peningkatan Pelayanan BLUD					380,000,000,000			418,000,000,000				
1	02	01	1.10	01	Pelayanan dan Penunjang Pelayanan BLUD	Indeks Kepuasan terhadap Layanan Kesekretariatan	Jumlah Dokumen Usulan Anggaran Belanja Operasional yang Diakomodir	Cost Recovery Ratio	Kota Banjarmasin, Semua Kecamatan, Semua Kelurahan	100	2 Dokumen	100 %	380,000,000,000	PENDAPAT AN ASLI DAERAH (PAD)	Indeks Kepuasan terhadap Layanan Kesekretariatan	100	418,000,000,000
TOTAL									380,000,000,000			418,000,000,000					

**Program dan Kegiatan Perangkat Daerah
Provinsi Kalimantan Selatan
Tahun 2022**

Unit Organisasi : 1.02.0.00.0.00.03.0000 RUMAH SAKIT JIWA SAMBANG LIHUM
Sub Unit Organisasi : 1.02.0.00.0.00.03.0000 RUMAH SAKIT JIWA SAMBANG LIHUM

Kode	Urusan/ Bidang Urusan/ Program/ Kegiatan/ Sub Kegiatan	Indikator Kinerja			Rencana Tahun 2022					Catatan Penting	Prakiraan Maju Rencana Tahun 2023							
		Capaian Program	Keluaran Sub Kegiatan	Hasil Kegiatan	Lokasi Output Kegiatan	Target Capaian Kinerja			Pagu Indikatif (Rp.)		Sumber Dana	Target Capaian Kinerja		Kebutuhan Dana/ Pagu Indikatif (Rp.)				
						Program	Keluaran Sub Kegiatan	Hasil Kegiatan				Tolok Ukur	Target					
1		URUSAN PEMERINTAHAN WAJIB YANG BERKAITAN DENGAN PELAYANAN DASAR																
1	02	URUSAN PEMERINTAHAN BIDANG KESEHATAN																
1	02	01	PROGRAM PENUNJANG URUSAN PEMERINTAHAN DAERAH PROVINSI															
1	02	01	1.01	Perencanaan, Penganggaran, dan Evaluasi Kinerja Perangkat Daerah														
1	02	01	1.01	01	Penyusunan Dokumen Perencanaan Perangkat Daerah	Indeks Kepuasan terhadap Layanan Kesekretariatan	Jumlah Dokumen Perencanaan yang Tersusun	Nilai SAKIP	Kab. Banjar, Gambut, Gambut	100	2 Dokumen	100 %	2,500,000	PENDAPAT AN ASLI DAERAH (PAD)		Indeks Kepuasan terhadap Layanan Kesekretariatan	100	82,500,000
1	02	01	1.01	02	Koordinasi dan Penyusunan Dokumen RKA-SKPD	Indeks Kepuasan terhadap Layanan Kesekretariatan	Jumlah Dokumen RKA yang Tersusun	Nilai SAKIP	Kab. Banjar, Gambut, Gambut	100	2 Dokumen	100 %	2,500,000	PENDAPAT AN ASLI DAERAH (PAD)		Indeks Kepuasan terhadap Layanan Kesekretariatan	100	82,500,000
1	02	01	1.01	06	Koordinasi dan Penyusunan Laporan Capaian Kinerja dan Ikhtisar Realisasi Kinerja SKPD	Indeks Kepuasan terhadap Layanan Kesekretariatan	Jumlah Dokumen Laporan Capaian Kinerja yang Tersusun	Nilai SAKIP	Kab. Banjar, Gambut, Gambut	100	2 Dokumen	100 %	2,500,000	PENDAPAT AN ASLI DAERAH (PAD)		Indeks Kepuasan terhadap Layanan Kesekretariatan	100	82,500,000
1	02	01	1.01	07	Evaluasi Kinerja Perangkat Daerah	Indeks Kepuasan terhadap Layanan Kesekretariatan	Jumlah Dokumen Laporan Evaluasi Kinerja Perangkat Daerah yang Tersusun	Nilai SAKIP	Kab. Banjar, Gambut, Gambut	100	1 Dokumen	100 %	2,500,000	PENDAPAT AN ASLI DAERAH (PAD)		Indeks Kepuasan terhadap Layanan Kesekretariatan	100	82,500,000
1	02	01	1.02	Administrasi Keuangan Perangkat Daerah														
1	02	01	1.02	01	Penyediaan Gaji dan Tunjangan ASN	Indeks Kepuasan terhadap Layanan Kesekretariatan	Tersedianya/Terbayarnya Gaji dan Tunjangan ASN	Nilai SAKIP	Kab. Banjar, Gambut, Gambut	100	12 Bulan	100 %	26,526,271,000	Dana Transfer Umum-Dana Alokasi Umum		Indeks Kepuasan terhadap Layanan Kesekretariatan	100	32,096,787,910
1	02	01	1.02	02	Penyediaan Administrasi Pelaksanaan Tugas ASN	Indeks Kepuasan terhadap Layanan Kesekretariatan	Administrasi Keuangan Dapat Terkelola dengan Baik	Nilai SAKIP	Kab. Banjar, Gambut, Gambut	100	12 Bulan	100 %	50,400,000	PENDAPAT AN ASLI DAERAH (PAD)		Indeks Kepuasan terhadap Layanan Kesekretariatan	100	60,324,000
1	02	01	1.06	Administrasi Umum Perangkat Daerah														
1	02	01	1.06	02	Penyediaan Peralatan dan Perlengkapan Kantor	Indeks Kepuasan terhadap Layanan Kesekretariatan	Jumlah Peralatan dan Perlengkapan Kantor	Indeks Pelayanan Publik	Kab. Banjar, Gambut, Gambut	100	7 Paket	100 %	779,360,000	PENDAPAT AN ASLI DAERAH (PAD)		Indeks Kepuasan terhadap Layanan Kesekretariatan	100	1,603,522,800
1	02	01	1.06	03	Penyediaan Peralatan Rumah Tangga	Indeks Kepuasan terhadap Layanan Kesekretariatan	Jumlah Peralatan Rumah Tangga	Indeks Pelayanan Publik	Kab. Banjar, Gambut, Gambut	100	8 Paket	100 %	913,507,000	PENDAPAT AN ASLI DAERAH (PAD)		Indeks Kepuasan terhadap Layanan Kesekretariatan	100	1,888,669,200
1	02	01	1.08	Penyediaan Jasa Penunjang Urusan Pemerintahan Daerah														
1	02	01	1.08	04	Penyediaan Jasa Pelayanan Umum Kantor	Indeks Kepuasan terhadap Layanan Kesekretariatan	Jumlah Tenaga Jasa Pelayanan Umum Kantor	Indeks Pelayanan Publik	Kab. Banjar, Gambut, Gambut	100	122 Orang	100 %	3,806,400,000	PENDAPAT AN ASLI DAERAH (PAD)		Indeks Kepuasan terhadap Layanan Kesekretariatan	100	4,605,744,000
1	02	01	1.09	Pemeliharaan Barang Milik Daerah Penunjang Urusan Pemerintahan Daerah														
1	02	01	1.09	09	Pemeliharaan/Rehabilitasi Gedung Kantor dan Bangunan Lainnya	Indeks Kepuasan terhadap Layanan Kesekretariatan	Jumlah Unit Bangunan yang Dipelihara	Indeks Pelayanan Publik	Kab. Banjar, Gambut, Gambut	100	5 Unit	100 %	800,000,000	PENDAPAT AN ASLI DAERAH (PAD)		Indeks Kepuasan terhadap Layanan Kesekretariatan	100	3,000,000,000
1	02	02	PROGRAM PEMENUHAN UPAYA KESEHATAN PERORANGAN DAN UPAYA KESEHATAN MASYARAKAT															
1	02	02	1.01	Penyediaan Fasilitas Pelayanan, Sarana, Prasarana dan Alat Kesehatan untuk UKP Rujukan, UKM dan UKM Rujukan Tingkat Daerah Provinsi														
1	02	02	1.01	22	Pengadaan Obat, Vaksin, Makanan dan Minuman serta Fasilitas Kesehatan Lainnya	Indeks Kepuasan Masyarakat	Jumlah Makan Minum Pasien yang Tersedia Jumlah Obat-obatan yang Tersedia	Indeks Pelayanan Publik	Kab. Banjar, Gambut, Gambut	90	12 Bulan 12 Bulan	100 %	11,000,000,000	PENDAPAT AN ASLI DAERAH (PAD)		Indeks Kepuasan Masyarakat	90	13,000,000,000
1	02	02	1.02	Penyediaan Layanan Kesehatan untuk UKP Rujukan, UKM dan UKM Rujukan Tingkat Daerah Provinsi														
1	02	02	1.02	16	Pengelolaan Jaminan Kesehatan Masyarakat	Persentase Pasien Berhasil Mandiri	Persentase Pelayanan terhadap Masyarakat Miskin yang Mendapatkan Pelayanan Kesehatan Jiwa	Indeks Pelayanan Publik	Kab. Banjar, Gambut, Gambut	80	100 %	100 %	2,838,300,000	PENDAPAT AN ASLI DAERAH (PAD)		Persentase Pasien Berhasil Mandiri	80	5,000,000,000
1	02	02	1.04	Penerbitan Izin Rumah Sakit Kelas B dan Fasilitas Pelayanan Kesehatan Tingkat Daerah Provinsi														

**Program dan Kegiatan Perangkat Daerah
Provinsi Kalimantan Selatan
Tahun 2022**

Unit Organisasi : 1.02.0.00.0.00.03.0000 RUMAH SAKIT JIWA SAMBANG LIHUM
Sub Unit Organisasi : 1.02.0.00.0.00.03.0000 RUMAH SAKIT JIWA SAMBANG LIHUM

Kode	Urusan/ Bidang Urusan/ Program/ Kegiatan/ Sub Kegiatan	Indikator Kinerja			Rencana Tahun 2022					Catatan Penting	Prakiraan Maju Rencana Tahun 2023			
		Capaian Program	Keluaran Sub Kegiatan	Hasil Kegiatan	Lokasi Output Kegiatan	Target Capaian Kinerja			Pagu Indikatif (Rp.)		Sumber Dana	Target Capaian Kinerja		Kebutuhan Dana/ Pagu Indikatif (Rp.)
						Program	Keluaran Sub Kegiatan	Hasil Kegiatan				Tolok Ukur	Target	
1 02 02 1.04 03	Peningkatan Mutu Pelayanan Fasilitas Kesehatan	Persentase pemenuhan standar akreditasi	Persentase Pemenuhan Standar Akreditasi	Indeks Pelayanan Publik	Kab. Banjar, Gambut, Gambut	85	85 %	100 %	199,780,000	PENDAPAT AN ASLI DAERAH (PAD)		Persentase pemenuhan standar akreditasi	85	300,000,000
1 02 03	PROGRAM PENINGKATAN KAPASITAS SUMBER DAYA MANUSIA KESEHATAN								5,815,469,000				7,568,364,000	
1 02 03 1.01	Perencanaan Kebutuhan Sumber Daya Manusia Kesehatan untuk UKM dan UKP Provinsi								5,428,400,000				6,568,364,000	
1 02 03 1.01 01	Pemenuhan Kebutuhan Sumber Daya Manusia Kesehatan	Rasio SDK (Sumberdaya Kesehatan) Sesuai Standar	Jumlah Sumber Daya Manusia Kesehatan yang Memiliki STR dan SIP	Indeks Pelayanan Publik	Kab. Banjar, Gambut, Gambut	85	166 Orang	100 %	5,428,400,000	PENDAPAT AN ASLI DAERAH (PAD)		Rasio SDK (Sumberdaya Kesehatan) Sesuai Standar	85	6,568,364,000
1 02 03 1.02	Pengembangan Mutu dan Peningkatan Kompetensi Teknis Sumber Daya Manusia Kesehatan Tingkat Daerah Provinsi								387,069,000				1,000,000,000	
1 02 03 1.02 01	Peningkatan Kompetensi dan Kualifikasi Sumber Daya Manusia Kesehatan	Rasio SDK (Sumberdaya Kesehatan) Sesuai Standar	Jumlah Sumber Daya Manusia Kesehatan yang Terlatih & Bersertifikat	Indeks Pelayanan Publik	Kab. Banjar, Gambut, Gambut	85	496 Orang	100 %	387,069,000	PENDAPAT AN ASLI DAERAH (PAD)		Rasio SDK (Sumberdaya Kesehatan) Sesuai Standar	85	1,000,000,000
TOTAL									52,739,487,000				69,453,411,910	

**Program dan Kegiatan Perangkat Daerah
Provinsi Kalimantan Selatan
Tahun 2022**

Unit Organisasi : 1.02.0.00.0.00.03.0000 RUMAH SAKIT JIWA SAMBANG LIHUM
Sub Unit Organisasi : 1.02.0.00.0.00.03.0001 BLUD RSJ SAMBANG LIHUM

Kode	Urusan/ Bidang Urusan/ Program/ Kegiatan/ Sub Kegiatan	Indikator Kinerja			Rencana Tahun 2022					Catatan Penting	Prakiraan Maju Rencana Tahun 2023						
		Capaian Program	Keluaran Sub Kegiatan	Hasil Kegiatan	Lokasi Output Kegiatan	Target Capaian Kinerja			Pagu Indikatif (Rp.)		Sumber Dana	Target Capaian Kinerja		Kebutuhan Dana/ Pagu Indikatif (Rp.)			
						Program	Keluaran Sub Kegiatan	Hasil Kegiatan				Tolok Ukur	Target				
1					URUSAN PEMERINTAHAN WAJIB YANG BERKAITAN DENGAN PELAYANAN DASAR												
1	02				URUSAN PEMERINTAHAN BIDANG KESEHATAN					23,757,721,000			26,070,960,300				
1	02	01			PROGRAM PENUNJANG URUSAN PEMERINTAHAN DAERAH PROVINSI					23,757,721,000			26,070,960,300				
1	02	01	1.10		Peningkatan Pelayanan BLUD					23,757,721,000			26,070,960,300				
1	02	01	1.10	01	Pelayanan dan Penunjang Pelayanan BLUD	Indeks Kepuasan terhadap Layanan Kesekretariatan	Persentase Peningkatan Pelayanan RS	Indeks Pelayanan Publik	Kab. Banjar, Gambut, Gambut	100	100 %	100 %	23,757,721,000	Pendapatan dari BLUD	Indeks Kepuasan terhadap Layanan Kesekretariatan	100	26,070,960,300
TOTAL									23,757,721,000			26,070,960,300					

**Program dan Kegiatan Perangkat Daerah
Provinsi Kalimantan Selatan
Tahun 2022**

Unit Organisasi : 1.02.0.00.0.00.04.0000 RUMAH SAKIT UMUM DR. H. MOCH ANSARI SALEH
Sub Unit Organisasi : 1.02.0.00.0.00.04.0000 RUMAH SAKIT UMUM DR. H. MOCH ANSARI SALEH

Kode	Urusan/ Bidang Urusan/ Program/ Kegiatan/ Sub Kegiatan	Indikator Kinerja			Rencana Tahun 2022					Catatan Penting	Prakiraan Maju Rencana Tahun 2023							
		Capaian Program	Keluaran Sub Kegiatan	Hasil Kegiatan	Lokasi Output Kegiatan	Target Capaian Kinerja			Pagu Indikatif (Rp.)		Sumber Dana	Target Capaian Kinerja		Kebutuhan Dana/ Pagu Indikatif (Rp.)				
						Program	Keluaran Sub Kegiatan	Hasil Kegiatan				Tolok Ukur	Target					
1																		
1	02																	
1	02	01																
1	02	01	1.02															
1	02	01	1.02	01	Penyediaan Gaji dan Tunjangan ASN	Indeks Kepuasan terhadap Layanan Kesekretariatan	Tersedianya Gaji dan Tunjangan ASN	Indeks Kepuasan terhadap Layanan Kesekretariatan	Kota Banjarmasin, Banjarmasin Utara, Alalak Utara	100	12 Bulan	100 point	63,768,440,400	Dana Transfer Umum-Dana Alokasi Umum		Indeks Kepuasan terhadap Layanan Kesekretariatan	100	70,000,000,000
1	02	02																
1	02	02	1.01															
1	02	02	1.01	03	Pengembangan Rumah Sakit	Indeks Kepuasan Masyarakat	Jumlah Gedung Yang Terbangun	Indeks Kepuasan Masyarakat	Kota Banjarmasin, Banjarmasin Utara, Alalak Utara	85	3 Paket	85 indeks	23,197,059,151	PENDAPAT AN ASLI DAERAH (PAD)		Indeks Kepuasan Masyarakat	85	104,882,490,859
1	02	02	1.01	09	Rehabilitasi dan Pemeliharaan Rumah Sakit	Indeks Kepuasan Masyarakat	Jumlah Gedung Yang Terpelihara	Indeks Kepuasan Masyarakat	Kota Banjarmasin, Banjarmasin Utara, Alalak Utara	85	3 Paket	85 indeks	2,158,742,495	PENDAPAT AN ASLI DAERAH (PAD)		Indeks Kepuasan Masyarakat	85	2,078,127,600
1	02	02	1.01	10	Pengadaan Alat Kesehatan/Alat Penunjang Medik Fasilitas Layanan Kesehatan	Indeks Kepuasan Masyarakat	Jumlah Alat Kedokteran dan Penunjang Rumah Sakit Jumlah Alat Kedokteran dan Penunjang Rumah Sakit	Indeks Kepuasan Masyarakat	Kota Banjarmasin, Banjarmasin Utara, Alalak Utara	85	1 Set 84 Unit	85 indeks	14,387,187,944	PENDAPAT AN ASLI DAERAH (PAD)		Indeks Kepuasan Masyarakat	85	77,731,546,435
1	02	02	1.01	17	Pemeliharaan Alat Kesehatan/Alat Penunjang Medik Fasilitas Layanan Kesehatan	Indeks Kepuasan Masyarakat	Jumlah Alat Kedokteran dan Penunjang Rumah Sakit Yang Berfungsi Dengan Baik Jumlah Alat Kedokteran dan Penunjang Rumah Sakit Yang Berfungsi Dengan Baik	Indeks Kepuasan Masyarakat	Kota Banjarmasin, Banjarmasin Utara, Alalak Utara	85	2 paket 4 Unit	85 indeks	1,679,000,000	PENDAPAT AN ASLI DAERAH (PAD)		Indeks Kepuasan Masyarakat	85	3,250,000,000
1	02	02	1.02															
1	02	02	1.02	16	Pengelolaan Jaminan Kesehatan Masyarakat	Indeks Kepuasan Masyarakat	Jumlah Pasien Miskin Yang Dilayani	Indeks Kepuasan Masyarakat	Kota Banjarmasin, Banjarmasin Utara, Alalak Utara	85	160 Orang	85 indeks	2,000,000,000	PENDAPAT AN ASLI DAERAH (PAD)		Indeks Kepuasan Masyarakat	85	3,000,000,000
1	02	03																
1	02	03	1.02															
1	02	03	1.02	01	Peningkatan Kompetensi dan Kualifikasi Sumber Daya Manusia Kesehatan	Rasio SDK (Sumberdaya Kesehatan) Sesuai Standar	Persentase Sumber Daya Manusia Rumah Sakit Yang Mengikuti Diklat Inhouse dan Outhouse	Indeks Kepuasan Masyarakat	Kota Banjarmasin, Banjarmasin Utara, Alalak Utara	85	100 %	85 indeks	1,000,000,000	PENDAPAT AN ASLI DAERAH (PAD)		Rasio SDK (Sumberdaya Kesehatan) Sesuai Standar	85	200,000,000
TOTAL												108,190,429,990						261,142,164,894

**Program dan Kegiatan Perangkat Daerah
Provinsi Kalimantan Selatan
Tahun 2022**

Unit Organisasi : 1.02.0.00.0.00.04.0000 RUMAH SAKIT UMUM DR. H. MOCH ANSARI SALEH
Sub Unit Organisasi : 1.02.0.00.0.00.04.0001 BLUD RS ANSARI SALEH

Kode	Kode	Kode	Kode	Kode	Kode	Kode	Indikator Kinerja			Rencana Tahun 2022				Catatan Penting	Prakiraan Maju Rencana Tahun 2023				
							Capaian Program	Keluaran Sub Kegiatan	Hasil Kegiatan	Lokasi Output Kegiatan	Target Capaian Kinerja				Pagu Indikatif (Rp.)	Sumber Dana	Target Capaian Kinerja		Kebutuhan Dana/ Pagu Indikatif (Rp.)
											Program	Keluaran Sub Kegiatan	Hasil Kegiatan				Tolok Ukur	Target	
1							URUSAN PEMERINTAHAN WAJIB YANG BERKAITAN DENGAN PELAYANAN DASAR												
1	02						URUSAN PEMERINTAHAN BIDANG KESEHATAN											198,153,550,528	
1	02	01					PROGRAM PENUNJANG URUSAN PEMERINTAHAN DAERAH PROVINSI											198,153,550,528	
1	02	01	1.10				Peningkatan Pelayanan BLUD											198,153,550,528	
1	02	01	1.10	01	Pelayanan dan Penunjang Pelayanan BLUD	Indeks Kepuasan terhadap Layanan Kesekretariatan	Persentase Anggaran Belanja BLUD Yang Terealisasi	Persentase Pasien Keluar Sembuh	Kota Banjarmasin, Banjarmasin Utara, Alalak Utara	100	100 %	97 %	177,271,023,910	PENDAPATAN ASLI DAERAH (PAD)		Indeks Kepuasan terhadap Layanan Kesekretariatan	100	198,153,550,528	
TOTAL										177,271,023,910							198,153,550,528		

**Program dan Kegiatan Perangkat Daerah
Provinsi Kalimantan Selatan
Tahun 2022**

Unit Organisasi : 1.02.0.00.0.00.05.0000 RUMAH SAKIT GIGI DAN MULUT GUSTI HASAN AMAN
Sub Unit Organisasi : 1.02.0.00.0.00.05.0000 RUMAH SAKIT GIGI DAN MULUT GUSTI HASAN AMAN

Kode	Urusan/ Bidang Urusan/ Program/ Kegiatan/ Sub Kegiatan	Indikator Kinerja			Rencana Tahun 2022					Catatan Penting	Prakiraan Maju Rencana Tahun 2023							
		Capaian Program	Keluaran Sub Kegiatan	Hasil Kegiatan	Lokasi Output Kegiatan	Target Capaian Kinerja			Pagu Indikatif (Rp.)		Sumber Dana	Target Capaian Kinerja		Kebutuhan Dana/ Pagu Indikatif (Rp.)				
						Program	Keluaran Sub Kegiatan	Hasil Kegiatan				Tolok Ukur	Target					
1																		
1																		
1	02																	
1	02	01																
1	02	01	1.01															
1	02	01	1.01	01	Penyusunan Dokumen Perencanaan Perangkat Daerah	Indeks Kepuasan Masyarakat	Jumlah Dokumen Perencanaan Kinerja Rumah Sakit	Indeks Kepuasan Masyarakat (IKM) Baik		85	4 dokumen	85 nilai	49,787,500	PENDAPAT AN ASLI DAERAH (PAD)		Indeks Kepuasan Masyarakat	85	120,000,000
1	02	01	1.02															
1	02	01	1.02	01	Penyediaan Gaji dan Tunjangan ASN	Indeks Kepuasan Masyarakat	Jumlah gaji dan tunjangan ASN tersedia	Indeks Kepuasan Masyarakat (IKM) Baik	Semua Kabupaten/K ota, Semua Kecamatan, Semua Kelurahan	85	12 bulan	85 nilai	6,747,952,000	Dana Transfer Umum- Dana Alokasi Umum		Indeks Kepuasan Masyarakat	85	12,000,000,000
1	02	01	1.02	02	Penyediaan Administrasi Pelaksanaan Tugas ASN	Indeks Kepuasan Masyarakat	Persentasi pembayaran atas transaksi yang terverifikasi	Indeks Kepuasan Masyarakat (IKM) Baik	Kota Banjarmasin, Semua Kecamatan, Semua Kelurahan	85	100 %	85 nilai	125,839,500	PENDAPAT AN ASLI DAERAH (PAD)		Indeks Kepuasan Masyarakat	85	240,000,000
1	02	01	1.05															
1	02	01	1.05	02	Pengadaan Pakaian Dinas Beserta Atribut Kelengkapannya	Indeks Kepuasan Masyarakat	Jumlah pakaian kerja yang tersedia	Indeks Kepuasan Masyarakat (IKM) Baik	Kota Banjarmasin, Semua Kecamatan, Semua Kelurahan	85	200 stell	85 nilai	5,000,000	PENDAPAT AN ASLI DAERAH (PAD)		Indeks Kepuasan Masyarakat	85	90,000,000
1	02	01	1.05	09	Pendidikan dan Pelatihan Pegawai Berdasarkan Tugas dan Fungsi	Indeks Kepuasan Masyarakat	Persentasi peserta pelatihan tenaga medik dan non medik yang memahami materi in house training	Indeks Kepuasan Masyarakat (IKM) Baik	Semua Kabupaten/K ota, Semua Kecamatan, Semua Kelurahan	85	100 %	85 nilai	10,000,000	PENDAPAT AN ASLI DAERAH (PAD)		Indeks Kepuasan Masyarakat	85	360,000,000
1	02	01	1.06															
1	02	01	1.06	01	Penyediaan Komponen Instalasi Listrik/Penerangan Bangunan Kantor	Indeks Kepuasan Masyarakat	Jumlah bulan penyediaan komponen instalasi listrik penerangan bangunan kantor	Indeks Kepuasan Masyarakat (IKM) Baik	Semua Kabupaten/K ota, Semua Kecamatan, Semua Kelurahan	85	12 bulan	85 nilai	5,251,900	PENDAPAT AN ASLI DAERAH (PAD)		Indeks Kepuasan Masyarakat	85	60,000,000
1	02	01	1.06	02	Penyediaan Peralatan dan Perlengkapan Kantor	Indeks Kepuasan Masyarakat	Jumlah bulan penyediaan alat tulis kantor	Indeks Kepuasan Masyarakat (IKM) Baik	Semua Kabupaten/K ota, Semua Kecamatan, Semua Kelurahan	85	12 bulan	85 nilai	19,396,100	PENDAPAT AN ASLI DAERAH (PAD)		Indeks Kepuasan Masyarakat	85	120,000,000
1	02	01	1.06	04	Penyediaan Bahan Logistik Kantor	Indeks Kepuasan Masyarakat	Jumlah bulan penyediaan bahan bakar minyak	Indeks Kepuasan Masyarakat (IKM) Baik	Semua Kabupaten/K ota, Semua Kecamatan, Semua Kelurahan	85	12 bulan	85 nilai	57,312,000	PENDAPAT AN ASLI DAERAH (PAD)		Indeks Kepuasan Masyarakat	85	120,000,000
1	02	01	1.06	05	Penyediaan Barang Cetakan dan Penggandaan	Indeks Kepuasan Masyarakat	Jumlah bulan penyediaan barang cetakan dan penggandaan	Indeks Kepuasan Masyarakat (IKM) Baik	Semua Kabupaten/K ota, Semua Kecamatan, Semua Kelurahan	85	12 bulan	85 nilai	31,000,000	PENDAPAT AN ASLI DAERAH (PAD)		Indeks Kepuasan Masyarakat	85	180,000,000
1	02	01	1.06	06	Penyediaan Bahan Bacaan dan Peraturan Perundang-undangan	Indeks Kepuasan Masyarakat	Jumlah bulan penyediaan bahan bacaan dan peraturan perundang- undangan	Indeks Kepuasan Masyarakat (IKM) Baik	Semua Kabupaten/K ota, Semua Kecamatan, Semua Kelurahan	85	12 bulan	85 nilai	4,800,000	PENDAPAT AN ASLI DAERAH (PAD)		Indeks Kepuasan Masyarakat	85	6,000,000

**Program dan Kegiatan Perangkat Daerah
Provinsi Kalimantan Selatan
Tahun 2022**

Unit Organisasi : 1.02.0.00.0.00.05.0000 RUMAH SAKIT GIGI DAN MULUT GUSTI HASAN AMAN
Sub Unit Organisasi : 1.02.0.00.0.00.05.0000 RUMAH SAKIT GIGI DAN MULUT GUSTI HASAN AMAN

Kode	Urusan/ Bidang Urusan/ Program/ Kegiatan/ Sub Kegiatan	Indikator Kinerja			Rencana Tahun 2022					Catatan Penting	Prakiraan Maju Rencana Tahun 2023			
		Capaian Program	Keluaran Sub Kegiatan	Hasil Kegiatan	Lokasi Output Kegiatan	Target Capaian Kinerja			Pagu Indikatif (Rp.)		Sumber Dana	Target Capaian Kinerja		Kebutuhan Dana/ Pagu Indikatif (Rp.)
						Program	Keluaran Sub Kegiatan	Hasil Kegiatan				Tolok Ukur	Target	
1.02.01.1.06.09	Penyelenggaraan Rapat Koordinasi dan Konsultasi SKPD	Indeks Kepuasan Masyarakat	Jumlah bulan rapat-rapat koordinasi dan konsultasi	Indeks Kepuasan Masyarakat (IKM) Baik	Semua Kabupaten/Kota, Semua Kecamatan, Semua Kelurahan	85	12 bulan	85 nilai	85,000,000	PENDAPAT AN ASLI DAERAH (PAD)		Indeks Kepuasan Masyarakat	85	600,000,000
1.02.01.1.07	Pengadaan Barang Milik Daerah Penunjang Urusan Pemerintah Daerah								5,000,000					45,000,000
1.02.01.1.07.10	Pengadaan Sarana dan Prasarana Gedung Kantor atau Bangunan Lainnya	Indeks Kepuasan Masyarakat	Jumlah pengadaan peralatan dan perlengkapan kantor	Indeks Kepuasan Masyarakat (IKM) Baik	Semua Kabupaten/Kota, Semua Kecamatan, Semua Kelurahan	85	100 %	85 nilai	5,000,000	PENDAPAT AN ASLI DAERAH (PAD)		Indeks Kepuasan Masyarakat	85	45,000,000
1.02.01.1.08	Penyediaan Jasa Penunjang Urusan Pemerintahan Daerah								1,598,518,272					4,920,000,000
1.02.01.1.08.02	Penyediaan Jasa Komunikasi, Sumber Daya Air dan Listrik	Indeks Kepuasan Masyarakat	Jumlah bulan penyediaan jasa komunikasi sumber daya air dan listrik	Indeks Kepuasan Masyarakat (IKM) Baik	Semua Kabupaten/Kota, Semua Kecamatan, Semua Kelurahan	85	12 bulan	85 nilai	507,999,772	PENDAPAT AN ASLI DAERAH (PAD)		Indeks Kepuasan Masyarakat	85	1,320,000,000
1.02.01.1.08.04	Penyediaan Jasa Pelayanan Umum Kantor	Indeks Kepuasan Masyarakat	Jumlah bulan penyediaan makan dan minum serta kebersihan kantor	Indeks Kepuasan Masyarakat (IKM) Baik	Semua Kabupaten/Kota, Semua Kecamatan, Semua Kelurahan	85	12 bulan	85 nilai	1,090,518,500	PENDAPAT AN ASLI DAERAH (PAD)		Indeks Kepuasan Masyarakat	85	3,600,000,000
1.02.01.1.09	Pemeliharaan Barang Milik Daerah Penunjang Urusan Pemerintahan Daerah								590,280,000					792,000,000
1.02.01.1.09.02	Penyediaan Jasa Pemeliharaan, Biaya Pemeliharaan, Pajak dan Perizinan Kendaraan Dinas Operasional atau Lapangan	Indeks Kepuasan Masyarakat	Terpeliharanya kendaraan dinas atau operasional roda dua dan roda empat dengan standar dan baik	Indeks Kepuasan Masyarakat (IKM) Baik	Semua Kabupaten/Kota, Semua Kecamatan, Semua Kelurahan	85	12 bulan	85 nilai	67,080,000	PENDAPAT AN ASLI DAERAH (PAD)		Indeks Kepuasan Masyarakat	85	72,000,000
1.02.01.1.09.09	Pemeliharaan/Rehabilitasi Gedung Kantor dan Bangunan Lainnya	Indeks Kepuasan Masyarakat	Terpeliharanya gedung kantor	Indeks Kepuasan Masyarakat (IKM) Baik	Semua Kabupaten/Kota, Semua Kecamatan, Semua Kelurahan	85	12 bulan	85 nilai	523,200,000	PENDAPAT AN ASLI DAERAH (PAD)		Indeks Kepuasan Masyarakat	85	720,000,000
1.02.02	PROGRAM PEMENUHAN UPAYA KESEHATAN PERORANGAN DAN UPAYA KESEHATAN MASYARAKAT								1,285,846,478					9,396,000,000
1.02.02.1.01	Penyediaan Fasilitas Pelayanan, Sarana, Prasarana dan Alat Kesehatan untuk UKP Rujukan, UKM dan UKM Rujukan Tingkat Daerah Provinsi								832,546,478					7,776,000,000
1.02.02.1.01.03	Pengembangan Rumah Sakit	Indeks Kepuasan Masyarakat	Terselenggaranya rumah sakit pendidikan	Indeks Kepuasan Masyarakat (IKM) Baik	Semua Kabupaten/Kota, Semua Kecamatan, Semua Kelurahan	85	100 %	85 nilai	11,940,000	PENDAPAT AN ASLI DAERAH (PAD)		Indeks Kepuasan Masyarakat	85	60,000,000
1.02.02.1.01.05	Pengembangan Rumah Dinas Tenaga Kesehatan	Indeks Kepuasan Masyarakat	Terlaksananya pengembangan rehabilitasi rumah dinas tenaga kesehatan	Indeks Kepuasan Masyarakat (IKM) Baik	Semua Kabupaten/Kota, Semua Kecamatan, Semua Kelurahan	85	100 %	85 nilai	15,000,000	PENDAPAT AN ASLI DAERAH (PAD)		Indeks Kepuasan Masyarakat	85	108,000,000
1.02.02.1.01.09	Rehabilitasi dan Pemeliharaan Rumah Sakit	Indeks Kepuasan Masyarakat	Terlaksananya rehabilitasi dan pemeliharaan rumah sakit	Indeks Kepuasan Masyarakat (IKM) Baik	Semua Kabupaten/Kota, Semua Kecamatan, Semua Kelurahan	85	100 %	85 nilai	145,900,000	PENDAPAT AN ASLI DAERAH (PAD)		Indeks Kepuasan Masyarakat	85	2,400,000,000
1.02.02.1.01.10	Pengadaan Alat Kesehatan/Alat Penunjang Medik Fasilitas Layanan Kesehatan	Indeks Kepuasan Masyarakat	Tingkat cakupan alat kesehatan medic sesuai standar	Indeks Kepuasan Masyarakat (IKM) Baik	Semua Kabupaten/Kota, Semua Kecamatan, Semua Kelurahan	85	100 %	85 nilai	265,465,672	PENDAPAT AN ASLI DAERAH (PAD)		Indeks Kepuasan Masyarakat	85	4,200,000,000

**Program dan Kegiatan Perangkat Daerah
Provinsi Kalimantan Selatan
Tahun 2022**

Unit Organisasi : 1.02.0.00.0.00.05.0000 RUMAH SAKIT GIGI DAN MULUT GUSTI HASAN AMAN
Sub Unit Organisasi : 1.02.0.00.0.00.05.0000 RUMAH SAKIT GIGI DAN MULUT GUSTI HASAN AMAN

Kode	Urusan/ Bidang Urusan/ Program/ Kegiatan/ Sub Kegiatan	Indikator Kinerja			Rencana Tahun 2022					Catatan Penting	Prakiraan Maju Rencana Tahun 2023							
		Capaian Program	Keluaran Sub Kegiatan	Hasil Kegiatan	Lokasi Output Kegiatan	Target Capaian Kinerja			Pagu Indikatif (Rp.)		Sumber Dana	Target Capaian Kinerja		Kebutuhan Dana/ Pagu Indikatif (Rp.)				
						Program	Keluaran Sub Kegiatan	Hasil Kegiatan				Tolok Ukur	Target					
1	02	02	1.01	13	Pengadaan dan Pemeliharaan Alat Kalibrasi	Indeks Kepuasan Masyarakat	Jumlah bulan tersedianya dan terpeliharanya alat kalibrasi	Indeks Kepuasan Masyarakat (IKM) Baik	Semua Kabupaten/Kota, Semua Kecamatan, Semua Kelurahan	85	100 %	85 nilai	34,716,000	PENDAPAT AN ASLI DAERAH (PAD)		Indeks Kepuasan Masyarakat	85	48,000,000
1	02	02	1.01	14	Pengadaan Bahan Habis Pakai Lainnya (Sprei, Handuk dan Habis Pakai Lainnya)	Indeks Kepuasan Masyarakat	Tersedianya bahan habis pakai lainnya (sprei, handuk dan habis pakai lainnya)	Indeks Kepuasan Masyarakat (IKM) Baik	Semua Kabupaten/Kota, Semua Kecamatan, Semua Kelurahan	85	100 %	85 nilai	205,824,806	PENDAPAT AN ASLI DAERAH (PAD)		Indeks Kepuasan Masyarakat	85	600,000,000
1	02	02	1.01	17	Pemeliharaan Alat Kesehatan/Alat Penunjang Medik Fasilitas Layanan Kesehatan	Indeks Kepuasan Masyarakat	Tingkat cakupan alat kesehatan medic yang terpelihara sesuai standar	Indeks Kepuasan Masyarakat (IKM) Baik	Semua Kabupaten/Kota, Semua Kecamatan, Semua Kelurahan	85	100 %	85 nilai	57,000,000	PENDAPAT AN ASLI DAERAH (PAD)		Indeks Kepuasan Masyarakat	85	120,000,000
1	02	02	1.01	18	Pemeliharaan Sarana Fasilitas Layanan Kesehatan	Indeks Kepuasan Masyarakat	Jumlah terpeliharanya sarana fasilitas layanan kesehatan	Indeks Kepuasan Masyarakat (IKM) Baik	Semua Kabupaten/Kota, Semua Kecamatan, Semua Kelurahan	85	100 %	85 nilai	86,700,000	PENDAPAT AN ASLI DAERAH (PAD)		Indeks Kepuasan Masyarakat	85	120,000,000
1	02	02	1.01	22	Pengadaan Obat, Vaksin, Makanan dan Minuman serta Fasilitas Kesehatan Lainnya	Indeks Kepuasan Masyarakat	Terpenuhinya makan minum pasien rawat inap dan terlaksananya penelitian kesehatan	Indeks Kepuasan Masyarakat (IKM) Baik	Semua Kabupaten/Kota, Semua Kecamatan, Semua Kelurahan	85	100 %	85 nilai	10,000,000	PENDAPAT AN ASLI DAERAH (PAD)		Indeks Kepuasan Masyarakat	85	120,000,000
1	02	02	1.02		Penyediaan Layanan Kesehatan untuk UKP Rujukan, UKM dan UKM Rujukan Tingkat Daerah Provinsi							396,300,000					780,000,000	
1	02	02	1.02	08	Pengelolaan Pelayanan Kesehatan Lingkungan	Indeks Kepuasan Masyarakat	Terlaksananya pengelolaan pelayanan kesehatan lingkungan	Indeks Kepuasan Masyarakat (IKM) Baik	Semua Kabupaten/Kota, Semua Kecamatan, Semua Kelurahan	85	100 %	85 nilai	3,800,000	PENDAPAT AN ASLI DAERAH (PAD)		Indeks Kepuasan Masyarakat	85	60,000,000
1	02	02	1.02	15	Pengelolaan Pelayanan Kesehatan Khusus	Indeks Kepuasan Masyarakat	Jumlah pasien kurang mampu dan pasien khusus yang terlayani	Indeks Kepuasan Masyarakat (IKM) Baik	Semua Kabupaten/Kota, Semua Kecamatan, Semua Kelurahan	85	100 %	85 nilai	30,000,000	PENDAPAT AN ASLI DAERAH (PAD)		Indeks Kepuasan Masyarakat	85	60,000,000
1	02	02	1.02	16	Pengelolaan Jaminan Kesehatan Masyarakat	Indeks Kepuasan Masyarakat	Jumlah pasien kurang mampu dan pasien khusus yang terlayani	Indeks Kepuasan Masyarakat (IKM) Baik	Semua Kabupaten/Kota, Semua Kecamatan, Semua Kelurahan	85	100 %	85 nilai	12,500,000	PENDAPAT AN ASLI DAERAH (PAD)		Indeks Kepuasan Masyarakat	85	60,000,000
1	02	02	1.02	22	Operasional Pelayanan Rumah Sakit	Indeks Kepuasan Masyarakat	Terlaksananya operasional jasa pelayanan rumah sakit	Indeks Kepuasan Masyarakat (IKM) Baik	Semua Kabupaten/Kota, Semua Kecamatan, Semua Kelurahan	85	100 %	85 nilai	350,000,000	PENDAPAT AN ASLI DAERAH (PAD)		Indeks Kepuasan Masyarakat	85	600,000,000
1	02	02	1.03		Penyelenggaraan Sistem Informasi Kesehatan secara Terintegrasi							41,000,000					240,000,000	
1	02	02	1.03	01	Pengelolaan Data dan Informasi Kesehatan	Indeks Kepuasan Masyarakat	Terlaksananya promosi kesehatan gigi dan mulut	Indeks Kepuasan Masyarakat (IKM) Baik	Semua Kabupaten/Kota, Semua Kecamatan, Semua Kelurahan	85	12 bulan	85 nilai	5,000,000	PENDAPAT AN ASLI DAERAH (PAD)		Indeks Kepuasan Masyarakat	85	180,000,000
1	02	02	1.03	02	Pengelolaan Sistem Informasi Kesehatan	Indeks Kepuasan Masyarakat	Persentasi pemenuhan sarana dan prasarana rumah sakit sesuai standar	Indeks Kepuasan Masyarakat (IKM) Baik	Semua Kabupaten/Kota, Semua Kecamatan, Semua Kelurahan	85	100 %	85 nilai	36,000,000	PENDAPAT AN ASLI DAERAH (PAD)		Indeks Kepuasan Masyarakat	85	60,000,000

**Program dan Kegiatan Perangkat Daerah
Provinsi Kalimantan Selatan
Tahun 2022**

Unit Organisasi : 1.02.0.00.0.00.05.0000 RUMAH SAKIT GIGI DAN MULUT GUSTI HASAN AMAN
Sub Unit Organisasi : 1.02.0.00.0.00.05.0000 RUMAH SAKIT GIGI DAN MULUT GUSTI HASAN AMAN

Kode	Urusan/ Bidang Urusan/ Program/ Kegiatan/ Sub Kegiatan	Indikator Kinerja			Rencana Tahun 2022					Catatan Penting	Prakiraan Maju Rencana Tahun 2023							
		Capaian Program	Keluaran Sub Kegiatan	Hasil Kegiatan	Lokasi Output Kegiatan	Target Capaian Kinerja			Pagu Indikatif (Rp.)		Sumber Dana	Target Capaian Kinerja		Kebutuhan Dana/ Pagu Indikatif (Rp.)				
						Program	Keluaran Sub Kegiatan	Hasil Kegiatan				Tolok Ukur	Target					
1	02	02	1.04	Penerbitan Izin Rumah Sakit Kelas B dan Fasilitas Pelayanan Kesehatan Tingkat Daerah Provinsi					16,000,000				600,000,000					
1	02	02	1.04	01	Pengendalian dan Pengawasan serta Tindak Lanjut Perizinan Rumah Sakit Kelas B dan Fasilitas Pelayanan Kesehatan	Indeks Kepuasan Masyarakat	Terlaksananya pengendalian dan pengawasan serta tindak lanjut RS kelas B dan fasilitas pelayanan kesehatan	Indeks Kepuasan Masyarakat (IKM) Baik	Semua Kabupaten/Kota, Semua Kecamatan, Semua Kelurahan	85	12 bulan	85 nilai	8,000,000	PENDAPAT AN ASLI DAERAH (PAD)		Indeks Kepuasan Masyarakat	85	60,000,000
1	02	02	1.04	02	Peningkatan Tata Kelola Rumah Sakit	Indeks Kepuasan Masyarakat	Terlaksananya rumah sakit BLUD	Indeks Kepuasan Masyarakat (IKM) Baik	Semua Kabupaten/Kota, Semua Kecamatan, Semua Kelurahan	85	100 %	85 nilai	4,000,000	PENDAPAT AN ASLI DAERAH (PAD)		Indeks Kepuasan Masyarakat	85	60,000,000
1	02	02	1.04	03	Peningkatan Mutu Pelayanan Fasilitas Kesehatan	Indeks Kepuasan Masyarakat	Jumlah Skor Pokja Akreditasi	Indeks Kepuasan Masyarakat (IKM) Baik	Semua Kabupaten/Kota, Semua Kecamatan, Semua Kelurahan	85	100 %	85 nilai	4,000,000	PENDAPAT AN ASLI DAERAH (PAD)		Indeks Kepuasan Masyarakat	85	480,000,000
1	02	03		PROGRAM PENINGKATAN KAPASITAS SUMBER DAYA MANUSIA KESEHATAN					3,556,800,000				5,400,000,000					
1	02	03	1.01	Perencanaan Kebutuhan Sumber Daya Manusia Kesehatan untuk UKM dan UKP Provinsi					3,406,800,000				4,440,000,000					
1	02	03	1.01	01	Pemenuhan Kebutuhan Sumber Daya Manusia Kesehatan	Indeks Kepuasan Masyarakat	Terpenuhinya tenaga SDM kesehatan dan jumlah bulan pelayanan jasa kesehatan	Indeks Kepuasan Masyarakat (IKM) Baik	Semua Kabupaten/Kota, Semua Kecamatan, Semua Kelurahan	85	100 %	85 nilai	3,406,800,000	PENDAPAT AN ASLI DAERAH (PAD)		Indeks Kepuasan Masyarakat	85	4,440,000,000
1	02	03	1.02	Pengembangan Mutu dan Peningkatan Kompetensi Teknis Sumber Daya Manusia Kesehatan Tingkat Daerah Provinsi					150,000,000				960,000,000					
1	02	03	1.02	01	Peningkatan Kompetensi dan Kualifikasi Sumber Daya Manusia Kesehatan	Indeks Kepuasan Masyarakat	Meningkatnya kompetensi dan kualifikasi SDM	Indeks Kepuasan Masyarakat (IKM) Baik	Semua Kabupaten/Kota, Semua Kecamatan, Semua Kelurahan	85	100 %	85 nilai	150,000,000	PENDAPAT AN ASLI DAERAH (PAD)		Indeks Kepuasan Masyarakat	85	960,000,000
TOTAL								14,177,783,750				34,449,000,000						

**Program dan Kegiatan Perangkat Daerah
Provinsi Kalimantan Selatan
Tahun 2022**

Unit Organisasi : 1.03.2.10.0.00.01.0000 DINAS PEKERJAAN UMUM DAN PENATAAN RUANG
Sub Unit Organisasi : 1.03.2.10.0.00.01.0000 DINAS PEKERJAAN UMUM DAN PENATAAN RUANG

Kode	Urusan/ Bidang Urusan/ Program/ Kegiatan/ Sub Kegiatan	Indikator Kinerja			Rencana Tahun 2022					Catatan Penting	Prakiraan Maju Rencana Tahun 2023						
		Capaian Program	Keluaran Sub Kegiatan	Hasil Kegiatan	Lokasi Output Kegiatan	Target Capaian Kinerja			Pagu Indikatif (Rp.)		Sumber Dana	Target Capaian Kinerja		Kebutuhan Dana/ Pagu Indikatif (Rp.)			
						Program	Keluaran Sub Kegiatan	Hasil Kegiatan				Tolok Ukur	Target				
1		URUSAN PEMERINTAHAN WAJIB YANG BERKAITAN DENGAN PELAYANAN DASAR															
1	03	URUSAN PEMERINTAHAN BIDANG PEKERJAAN UMUM DAN PENATAAN RUANG										659,133,098,000		1,465,986,024,660			
1	03	01	PROGRAM PENUNJANG URUSAN PEMERINTAHAN DAERAH PROVINSI										33,643,280,300		68,676,625,940		
1	03	01	1.01	Perencanaan, Penganggaran, dan Evaluasi Kinerja Perangkat Daerah										2,274,001,075		2,747,867,460	
1	03	01	1.01	01	Penyusunan Dokumen Perencanaan Perangkat Daerah	Indeks Kepuasan terhadap Layanan Kesekretariatan	Jumlah Dokumen perencanaan yang telah ditentukan dalam 1 tahun	Indeks tata kelola Dinas PUPR Provinsi Kalsel	Kota Banjarbaru, Semua Kecamatan, Semua Kelurahan	100	3 Dokumen	94.64 %	1,990,228,275	PENDAPAT AN ASLI DAERAH (PAD)	Indeks Kepuasan terhadap Layanan Kesekretariatan	100	2,378,618,385
1	03	01	1.01	02	Koordinasi dan Penyusunan Dokumen RKA-SKPD	Indeks Kepuasan terhadap Layanan Kesekretariatan	Jumlah Dokumen perencanaan yang telah ditentukan dalam 1 tahun	Indeks tata kelola Dinas PUPR Provinsi Kalsel	Kota Banjarbaru, Semua Kecamatan, Semua Kelurahan	100	3 Dokumen	94.64 %	27,210,000	PENDAPAT AN ASLI DAERAH (PAD)	Indeks Kepuasan terhadap Layanan Kesekretariatan	100	35,246,250
1	03	01	1.01	03	Koordinasi dan Penyusunan Dokumen Perubahan RKA-SKPD	Indeks Kepuasan terhadap Layanan Kesekretariatan	Jumlah Dokumen perencanaan yang telah ditentukan dalam 1 tahun	Indeks tata kelola Dinas PUPR Provinsi Kalsel	Kota Banjarbaru, Semua Kecamatan, Semua Kelurahan	100	3 Dokumen	94.64 %	26,905,000	PENDAPAT AN ASLI DAERAH (PAD)	Indeks Kepuasan terhadap Layanan Kesekretariatan	100	35,246,250
1	03	01	1.01	04	Koordinasi dan Penyusunan DPA-SKPD	Indeks Kepuasan terhadap Layanan Kesekretariatan	Jumlah Dokumen perencanaan yang telah ditentukan dalam 1 tahun	Indeks tata kelola Dinas PUPR Provinsi Kalsel	Kota Banjarbaru, Semua Kecamatan, Semua Kelurahan	100	3 Dokumen	94.64 %	28,535,000	PENDAPAT AN ASLI DAERAH (PAD)	Indeks Kepuasan terhadap Layanan Kesekretariatan	100	37,196,250
1	03	01	1.01	05	Koordinasi dan Penyusunan Perubahan DPA-SKPD	Indeks Kepuasan terhadap Layanan Kesekretariatan	Jumlah Dokumen perencanaan yang telah ditentukan dalam 1 tahun	Indeks tata kelola Dinas PUPR Provinsi Kalsel	Kota Banjarbaru, Semua Kecamatan, Semua Kelurahan	100	3 Dokumen	94.64 %	28,535,000	PENDAPAT AN ASLI DAERAH (PAD)	Indeks Kepuasan terhadap Layanan Kesekretariatan	100	37,196,250
1	03	01	1.01	07	Evaluasi Kinerja Perangkat Daerah	Indeks Kepuasan terhadap Layanan Kesekretariatan	Jumlah Dokumen Pelaporan yang telah ditentukan dalam 1 tahun	Indeks tata kelola Dinas PUPR Provinsi Kalsel	Kota Banjarbaru, Semua Kecamatan, Semua Kelurahan	100	3 Dokumen	94.64 %	172,587,800	PENDAPAT AN ASLI DAERAH (PAD)	Indeks Kepuasan terhadap Layanan Kesekretariatan	100	224,364,075
1	03	01	1.02	Administrasi Keuangan Perangkat Daerah										20,864,913,338		46,099,023,165	
1	03	01	1.02	01	Penyediaan Gaji dan Tunjangan ASN	Indeks Kepuasan terhadap Layanan Kesekretariatan	Jumlah Dokumen Laporan Keuangan Secara Berkala	Indeks tata kelola Dinas PUPR Provinsi Kalsel	Kota Banjarbaru, Semua Kecamatan, Semua Kelurahan	100	100 %	94.64 %	19,877,794,138	Dana Transfer Umum-Dana Alokasi Umum	Indeks Kepuasan terhadap Layanan Kesekretariatan	100	44,417,733,750
1	03	01	1.02	02	Penyediaan Administrasi Pelaksanaan Tugas ASN	Indeks Kepuasan terhadap Layanan Kesekretariatan	Jumlah Dokumen Laporan Keuangan Secara Berkala	Indeks tata kelola Dinas PUPR Provinsi Kalsel	Kota Banjarbaru, Semua Kecamatan, Semua Kelurahan	100	100 %	94.64 %	621,160,000	PENDAPAT AN ASLI DAERAH (PAD)	Indeks Kepuasan terhadap Layanan Kesekretariatan	100	1,210,872,000
1	03	01	1.02	04	Koordinasi dan Pelaksanaan Akuntansi SKPD	Indeks Kepuasan terhadap Layanan Kesekretariatan	Jumlah Dokumen Laporan Keuangan Secara Berkala	Indeks tata kelola Dinas PUPR Provinsi Kalsel	Kota Banjarbaru, Semua Kecamatan, Semua Kelurahan	100	100 %	94.64 %	337,309,400	PENDAPAT AN ASLI DAERAH (PAD)	Indeks Kepuasan terhadap Layanan Kesekretariatan	100	432,412,500
1	03	01	1.02	07	Koordinasi dan Penyusunan Laporan Keuangan Bulanan/Triwulanan/Semesteran SKPD	Indeks Kepuasan terhadap Layanan Kesekretariatan	Jumlah Dokumen Laporan Keuangan Secara Berkala	Indeks tata kelola Dinas PUPR Provinsi Kalsel	Kota Banjarbaru, Semua Kecamatan, Semua Kelurahan	100	100 %	94.64 %	8,449,800	PENDAPAT AN ASLI DAERAH (PAD)	Indeks Kepuasan terhadap Layanan Kesekretariatan	100	11,719,500

**Program dan Kegiatan Perangkat Daerah
Provinsi Kalimantan Selatan
Tahun 2022**

Unit Organisasi : 1.03.2.10.0.00.01.0000 DINAS PEKERJAAN UMUM DAN PENATAAN RUANG
Sub Unit Organisasi : 1.03.2.10.0.00.01.0000 DINAS PEKERJAAN UMUM DAN PENATAAN RUANG

Kode	Kode	Kode	Kode	Kode	Urusan/ Bidang Urusan/ Program/ Kegiatan/ Sub Kegiatan	Indikator Kinerja			Rencana Tahun 2022				Catatan Penting	Prakiraan Maju Rencana Tahun 2023				
						Capaian Program	Keluaran Sub Kegiatan	Hasil Kegiatan	Lokasi Output Kegiatan	Target Capaian Kinerja				Pagu Indikatif (Rp.)	Sumber Dana	Target Capaian Kinerja		Kebutuhan Dana/ Pagu Indikatif (Rp.)
										Program	Keluaran Sub Kegiatan	Hasil Kegiatan				Tolok Ukur	Target	
1	03	02	1.01	02	Penyusunan Rencana Teknis dan Dokumen Lingkungan Hidup untuk Konstruksi Air Tanah dan Air Baku	Persentase infrastruktur irigasi dalam kondisi baik	Jumlah dokumen perencanaan dan pengelolaan Sumber Daya Air	Persentase Luas Fungsional daerah irigasi yang terlayani air irigasi	Kab. Tanah Bumbu, Semua Kecamatan, Semua Kelurahan	64,9	1 Set Dokumen	49.7 %	1,599,999,800	PENDAPAT AN ASLI DAERAH (PAD)		Persentase infrastruktur irigasi dalam kondisi baik	64,9	1,760,000,000
1	03	02	1.01	03	Penyusunan Rencana Teknis dan Dokumen Lingkungan Hidup untuk Konstruksi Pengendali Banjir, Lahar, Drainase Utama Perkotaan dan Pengaman Pantai	Persentase infrastruktur irigasi dalam kondisi baik	Jumlah dokumen perencanaan dan pengelolaan Sumber Daya Air	Persentase Luas Fungsional daerah irigasi yang terlayani air irigasi	Semua Kabupaten/Kota, Semua Kecamatan, Semua Kelurahan	64,9	8 Set Dokumen	49.7 %	9,749,999,200	PENDAPAT AN ASLI DAERAH (PAD)		Persentase infrastruktur irigasi dalam kondisi baik	64,9	10,725,000,000
1	03	02	1.01	06	Pembangunan Embung dan Penampung Air Lainnya	Persentase infrastruktur irigasi dalam kondisi baik	Umlah Tertampung air Embung, situ, waduk yang dibangun yang berkualitas	Persentase Luas Fungsional daerah irigasi yang terlayani air irigasi	Kab. Tanah Laut, Semua Kecamatan, Semua Kelurahan	64,9	1 Buah	49.7 %	5,000,000	PENDAPAT AN ASLI DAERAH (PAD)		Persentase infrastruktur irigasi dalam kondisi baik	64,9	5,000,000
1	03	02	1.01	07	Pembangunan Sumur Air Tanah untuk Air Baku	Persentase infrastruktur irigasi dalam kondisi baik	Panjang & Jumlah prasarana air baku yang dibangun yang berkualitas	Persentase Luas Fungsional daerah irigasi yang terlayani air irigasi	Semua Kabupaten/Kota, Semua Kecamatan, Semua Kelurahan	64,9	12 Buah	49.7 %	2,500,000,000	PENDAPAT AN ASLI DAERAH (PAD)		Persentase infrastruktur irigasi dalam kondisi baik	64,9	2,750,000,000
1	03	02	1.01	08	Pembangunan Unit Air Baku	Persentase infrastruktur irigasi dalam kondisi baik	Panjang & Jumlah prasarana air baku yang dibangun yang berkualitas	Persentase Luas Fungsional daerah irigasi yang terlayani air irigasi	Kab. Kotabaru, Pulaulaut Timur, Teluk Mesjid	64,9	1 Buah	49.7 %	5,000,000	PENDAPAT AN ASLI DAERAH (PAD)		Persentase infrastruktur irigasi dalam kondisi baik	64,9	5,000,000
1	03	02	1.01	09	Pembangunan Tanggul Sungai	Persentase infrastruktur irigasi dalam kondisi baik	Panjang Sungai yang dikelola (direhabilitasi dan di OP) yang berfungsi	Persentase Luas Fungsional daerah irigasi yang terlayani air irigasi	Semua Kabupaten/Kota, Semua Kecamatan, Semua Kelurahan	64,9	23900 meter	49.7 %	5,000,000	PENDAPAT AN ASLI DAERAH (PAD) DAK Fisik - Bidang Irigasi - Penugasan		Persentase infrastruktur irigasi dalam kondisi baik	64,9	5,000,000
1	03	02	1.01	10	Pembangunan Bangunan Perkuatan Tebing	Persentase infrastruktur irigasi dalam kondisi baik	Panjang Sungai yang dikelola (direhabilitasi dan di OP) yang berfungsi	Persentase Luas Fungsional daerah irigasi yang terlayani air irigasi	Kab. Banjar, Semua Kecamatan, Semua Kelurahan Kab. Tanah Bumbu, Kusan Hulu, Semua Kelurahan	64,9	50 m	49.7 %	11,085,000,000	PENDAPAT AN ASLI DAERAH (PAD)		Persentase infrastruktur irigasi dalam kondisi baik	64,9	12,193,500,000
1	03	02	1.01	14	Pembangunan Polder/Kolam Retensi	Persentase infrastruktur irigasi dalam kondisi baik	Panjang Sungai yg Dikelola (direhabilitasi dan 50m di OP) yang Berfungsi	Persentase Luas Fungsional daerah irigasi yang terlayani air irigasi	Semua Kabupaten/Kota, Semua Kecamatan, Semua Kelurahan	64,9	50 meter	49.7 %	5,000,000	PENDAPAT AN ASLI DAERAH (PAD) DAK Fisik - Bidang Irigasi - Penugasan		Persentase infrastruktur irigasi dalam kondisi baik	64,9	5,000,000
1	03	02	1.01	18	Pembangunan Seawall dan Bangunan Pengaman Pantai Lainnya	Persentase infrastruktur irigasi dalam kondisi baik	Panjang Pantai yang dikelola (direhabilitasi dan di OP) yang berfungsi	Persentase Luas Fungsional daerah irigasi yang terlayani air irigasi	Kab. Tanah Bumbu, Satui, Setarap	64,9	50 meter	49.7 %	5,000,000	PENDAPAT AN ASLI DAERAH (PAD)		Persentase infrastruktur irigasi dalam kondisi baik	64,9	5,000,000
1	03	02	1.01	21	Rehabilitasi Embung dan Penampungan Air Lainnya	Persentase infrastruktur irigasi dalam kondisi baik	Jumlah tampungan air embung, situ, waduk yang direhabilitasi dan dipelihara yang berfungsi	Persentase Luas Fungsional daerah irigasi yang terlayani air irigasi	Kota Banjarbaru, Liang Anggang, Semua Kelurahan	64,9	1 Buah	49.7 %	5,410,000,000	PENDAPAT AN ASLI DAERAH (PAD)		Persentase infrastruktur irigasi dalam kondisi baik	64,9	5,951,000,000

**Program dan Kegiatan Perangkat Daerah
Provinsi Kalimantan Selatan
Tahun 2022**

Unit Organisasi : 1.03.2.10.0.00.01.0000 DINAS PEKERJAAN UMUM DAN PENATAAN RUANG
Sub Unit Organisasi : 1.03.2.10.0.00.01.0000 DINAS PEKERJAAN UMUM DAN PENATAAN RUANG

Kode	Kode	Kode	Kode	Kode	Urusan/ Bidang Urusan/ Program/ Kegiatan/ Sub Kegiatan	Indikator Kinerja			Rencana Tahun 2022				Catatan Penting	Prakiraan Maju Rencana Tahun 2023				
						Capaian Program	Keluaran Sub Kegiatan	Hasil Kegiatan	Lokasi Output Kegiatan	Target Capaian Kinerja				Pagu Indikatif (Rp.)	Sumber Dana	Target Capaian Kinerja		Kebutuhan Dana/ Pagu Indikatif (Rp.)
										Program	Keluaran Sub Kegiatan	Hasil Kegiatan				Tolok Ukur	Target	
1	03	02	1.02	01	Penyusunan Rencana Teknis dan Dokumen Lingkungan Hidup untuk Konstruksi Irigasi dan Rawa	Persentase infrastruktur irigasi dalam kondisi baik	Jumlah dokumen perencanaan dan pengelolaan Sumber Daya Air	Persentase Luas Fungsional daerah irigasi yang terlayani air irigasi	Kab. Barito Kuala, Semua Kecamatan, Semua Kelurahan Kab. Hulu Sungai Selatan, Semua Kecamatan, Semua Kelurahan Kab. Hulu Sungai Utara, Semua Kecamatan, Semua Kelurahan Kab. Tabalong, Semua Kecamatan, Semua Kelurahan Kab. Balangan, Semua Kecamatan, Semua Kelurahan	64,9	9 Set Dokumen	49.7 %	3,599,999,800	PENDAPATAN ASLI DAERAH (PAD)		Persentase infrastruktur irigasi dalam kondisi baik	64,9	4,000,000,000
1	03	02	1.02	02	Pembangunan Jaringan Irigasi Permukaan	Persentase infrastruktur irigasi dalam kondisi baik	Panjang dan jumlah bangunan pada jaringan irigasi/ rawa yang baru dibangun yang berkualitas	Persentase Luas Fungsional daerah irigasi yang terlayani air irigasi	Kab. Tabalong, Semua Kecamatan, Semua Kelurahan	64,9	2000 meter	49.7 %	5,467,000,000	PENDAPATAN ASLI DAERAH (PAD)		Persentase infrastruktur irigasi dalam kondisi baik	64,9	11,000,000,000
1	03	02	1.02	04	Pembangunan Jaringan Irigasi Rawa	Persentase infrastruktur irigasi dalam kondisi baik	Panjang dan jumlah bangunan pada jaringan irigasi/ rawa yang baru dibangun yang berkualitas	Persentase Luas Fungsional daerah irigasi yang terlayani air irigasi	Kab. Balangan, Semua Kecamatan, Semua Kelurahan	64,9	19000 meter	49.7 %	5,000,000	PENDAPATAN ASLI DAERAH (PAD) DAK Fisik - Bidang Irigasi - Penugasan		Persentase infrastruktur irigasi dalam kondisi baik	64,9	5,000,000
1	03	02	1.02	10	Peningkatan Jaringan Irigasi Rawa	Persentase infrastruktur irigasi dalam kondisi baik	Jumlah daerah irigasi/ rawa kewenangan yang direhabilitasi dan dipelihara yang berfungsi	Persentase Luas Fungsional daerah irigasi yang terlayani air irigasi	Kab. Banjar, Semua Kecamatan, Semua Kelurahan	64,9	1 Daerah Irigasi Rawa	49.7 %	1,150,000,000	PENDAPATAN ASLI DAERAH (PAD)		Persentase infrastruktur irigasi dalam kondisi baik	64,9	1,265,000,000
1	03	02	1.02	14	Rehabilitasi Jaringan Irigasi Permukaan	Persentase infrastruktur irigasi dalam kondisi baik	Jumlah daerah irigasi/ rawa kewenangan yang direhabilitasi dan dipelihara yang berfungsi	Persentase Luas Fungsional daerah irigasi yang terlayani air irigasi	Kab. Hulu Sungai Tengah, Semua Kecamatan, Semua Kelurahan	64,9	3 Daerah Irigasi	49.7 %	1,250,000,000	PENDAPATAN ASLI DAERAH (PAD)		Persentase infrastruktur irigasi dalam kondisi baik	64,9	1,375,000,000

**Program dan Kegiatan Perangkat Daerah
Provinsi Kalimantan Selatan
Tahun 2022**

Unit Organisasi : 1.03.2.10.0.00.01.0000 DINAS PEKERJAAN UMUM DAN PENATAAN RUANG
Sub Unit Organisasi : 1.03.2.10.0.00.01.0000 DINAS PEKERJAAN UMUM DAN PENATAAN RUANG

Kode	Urusan/ Bidang Urusan/ Program/ Kegiatan/ Sub Kegiatan	Indikator Kinerja			Rencana Tahun 2022					Catatan Penting	Prakiraan Maju Rencana Tahun 2023			
		Capaian Program	Keluaran Sub Kegiatan	Hasil Kegiatan	Lokasi Output Kegiatan	Target Capaian Kinerja			Pagu Indikatif (Rp.)		Sumber Dana	Target Capaian Kinerja		Kebutuhan Dana/ Pagu Indikatif (Rp.)
						Program	Keluaran Sub Kegiatan	Hasil Kegiatan				Tolok Ukur	Target	
1.03.03.1.01.03	Pembangunan Baru SPAM Jaringan Perpipaan	Cakupan Pelayanan Air Minum	Jumlah Dokumen Kajian Teknis Air Minum	Cakupan layanan infrastruktur dasar	Semua Kabupaten/Kota, Semua Kecamatan, Semua Kelurahan Kab. Banjar, Semua Kecamatan, Semua Kelurahan Kab. Tabalong, Semua Kecamatan, Semua Kelurahan Kab. Tanah Laut, Semua Kecamatan, Semua Kelurahan	88,68	6 unit	87.2 %	865,630,000	PENDAPATAN ASLI DAERAH (PAD)		Cakupan Pelayanan Air Minum	88,68	952,193,000
1.03.03.1.01.05	Perluasan SPAM Jaringan Perpipaan	Cakupan Pelayanan Air Minum	Jumlah Dokumen Kajian Teknis Air Minum	Cakupan layanan infrastruktur dasar	Semua Kabupaten/Kota, Semua Kecamatan, Semua Kelurahan Kab. Banjar, Karang Intan, Semua Kelurahan Kota Banjarbaru, Cempaka, Semua Kelurahan	88,68	3 unit	87.2 %	3,451,682,000	PENDAPATAN ASLI DAERAH (PAD)		Cakupan Pelayanan Air Minum	88,68	3,796,850,200
1.03.03.1.01.06	Perbaikan SPAM Jaringan Perpipaan	Cakupan Pelayanan Air Minum	Jumlah Dokumen Kajian Teknis Air Minum	Cakupan layanan infrastruktur dasar	Semua Kabupaten/Kota, Semua Kecamatan, Semua Kelurahan	88,68	0 unit	87.2 %	5,000,000	PENDAPATAN ASLI DAERAH (PAD)		Cakupan Pelayanan Air Minum	88,68	5,000,000

**Program dan Kegiatan Perangkat Daerah
Provinsi Kalimantan Selatan
Tahun 2022**

Unit Organisasi : 1.03.2.10.0.00.01.0000 DINAS PEKERJAAN UMUM DAN PENATAAN RUANG
Sub Unit Organisasi : 1.03.2.10.0.00.01.0000 DINAS PEKERJAAN UMUM DAN PENATAAN RUANG

Kode	Kode	Kode	Kode	Kode	Kode	Kode	Indikator Kinerja			Rencana Tahun 2022				Catatan Penting	Prakiraan Maju Rencana Tahun 2023					
							Urusan/ Bidang Urusan/ Program/ Kegiatan/ Sub Kegiatan	Capaian Program	Keluaran Sub Kegiatan	Hasil Kegiatan	Lokasi Output Kegiatan	Target Capaian Kinerja			Pagu Indikatif (Rp.)	Sumber Dana	Target Capaian Kinerja		Kebutuhan Dana/ Pagu Indikatif (Rp.)	
												Program	Keluaran Sub Kegiatan				Hasil Kegiatan	Tolok Ukur		Target
1	03	03	1.01	07	Fasilitasi Kerja Sama Pengelolaan SPAM Regional Lintas Kabupaten/Kota	Cakupan Pelayanan Air Minum	Jumlah Dokumen Kajian Teknis Air Minum	Cakupan layanan infrastruktur dasar	Semua Kabupaten/K ota, Semua Kecamatan, Semua Kelurahan Kab. Banjar, Semua Kecamatan, Semua Kelurahan Kab. Barito Kuala, Semua Kecamatan, Semua Kelurahan Kab. Kotabaru, Semua Kecamatan, Semua Kelurahan Kab. Tanah Laut, Semua Kecamatan, Semua Kelurahan Kota Banjarbaru, Semua Kecamatan, Semua Kelurahan Kota Banjarmasin, Semua Kecamatan, Semua Kelurahan Kab. Tanah Bumbu, Semua Kecamatan, Semua Kelurahan	88,68	100 orang	87.2 %	255,750,000	PENDAPAT AN ASLI DAERAH (PAD)	Cakupan Pelayanan Air Minum	88,68	281,325,000			
1	03	03	1.01	08	Pembinaan Teknis SDM dan Kelembagaan Pengelolaan SPAM Provinsi	Cakupan Pelayanan Air Minum	Jumlah Kabupaten/Kota yang Dibina Terkait	Cakupan layanan infrastruktur dasar	Semua Kabupaten/K ota, Semua Kecamatan, Semua Kelurahan	88,68	100 orang	87.2 %	924,536,000	PENDAPAT AN ASLI DAERAH (PAD)	Cakupan Pelayanan Air Minum	88,68	1,016,989,600			
1	03	03	1.01	09	Operasi dan Pemeliharaan SPAM Lintas Kabupaten/Kota	Cakupan Pelayanan Air Minum	Jumlah Kabupaten/Kota yang Dibina Terkait	Cakupan layanan infrastruktur dasar	Semua Kabupaten/K ota, Semua Kecamatan, Semua Kelurahan	88,68	0 Dokumen	87.2 %	10,000,000	PENDAPAT AN ASLI DAERAH (PAD)	Cakupan Pelayanan Air Minum	88,68	10,000,000			
1	03	03	1.01	10	Survei dan Investigasi untuk Pengembangan SPAM Lintas Kabupaten/Kota	Cakupan Pelayanan Air Minum	Jumlah Dokumen Kajian Teknis Air Minum	Cakupan layanan infrastruktur dasar	Semua Kabupaten/K ota, Semua Kecamatan, Semua Kelurahan	88,68	2 Dokumen	87.2 %	1,816,810,000	PENDAPAT AN ASLI DAERAH (PAD)	Cakupan Pelayanan Air Minum	88,68	1,998,491,000			
1	03	04			PROGRAM PENGEMBANGAN SISTEM DAN PENGELOLAAN PERSAMPAHAN REGIONAL												1,258,650,500			
1	03	04	1.01		Pengembangan Sistem dan Pengelolaan Persampahan Regional												1,258,650,500			

**Program dan Kegiatan Perangkat Daerah
Provinsi Kalimantan Selatan
Tahun 2022**

Unit Organisasi : 1.03.2.10.0.00.01.0000 DINAS PEKERJAAN UMUM DAN PENATAAN RUANG
Sub Unit Organisasi : 1.03.2.10.0.00.01.0000 DINAS PEKERJAAN UMUM DAN PENATAAN RUANG

Kode	Urusan/ Bidang Urusan/ Program/ Kegiatan/ Sub Kegiatan	Indikator Kinerja			Rencana Tahun 2022					Catatan Penting	Prakiraan Maju Rencana Tahun 2023							
		Capaian Program	Keluaran Sub Kegiatan	Hasil Kegiatan	Lokasi Output Kegiatan	Target Capaian Kinerja			Pagu Indikatif (Rp.)		Sumber Dana	Target Capaian Kinerja		Kebutuhan Dana/ Pagu Indikatif (Rp.)				
						Program	Keluaran Sub Kegiatan	Hasil Kegiatan				Tolok Ukur	Target					
1	03	05	1.01	05	Supervisi Pembangunan/Rehabilitasi/ Peningkatan/Perluasan Sistem Pengelolaan Air Limbah Domestik Terpusat	Cakupan Pelayanan Air Limbah	Jumlah kajian teknis Air Limbah	Cakupan layanan infrastruktur dasar	Semua Kabupaten/Kota, Semua Kecamatan, Semua Kelurahan	84,97	0 dokumen	87.2 %	5,000,000	PENDAPAT AN ASLI DAERAH (PAD)		Cakupan Pelayanan Air Limbah	84,97	5,000,000
1	03	05	1.01	06	Pembinaan Teknis dan Pemberdayaan Masyarakat dalam Pengelolaan Air Limbah Domestik	Cakupan Pelayanan Air Limbah	Jumlah SDM yang dibina terkait pengelolaan Air Limbah	Cakupan layanan infrastruktur dasar	Semua Kabupaten/Kota, Semua Kecamatan, Semua Kelurahan	84,97	100 orang	87.2 %	276,392,000	PENDAPAT AN ASLI DAERAH (PAD)		Cakupan Pelayanan Air Limbah	84,97	304,031,200
1	03	05	1.01	07	Pengembangan SDM dan Kelembagaan Pengelolaan Air Limbah Domestik	Cakupan Pelayanan Air Limbah	Jumlah SDM yang dibina terkait pengelolaan Air Limbah	Cakupan layanan infrastruktur dasar	Semua Kabupaten/Kota, Semua Kecamatan, Semua Kelurahan	84,97	100 orang	87.2 %	827,762,000	PENDAPAT AN ASLI DAERAH (PAD)		Cakupan Pelayanan Air Limbah	84,97	910,583,200
1	03	05	1.01	08	Fasilitasi Kerja Sama Pengelolaan Air Limbah Domestik Lintas Kabupaten/Kota	Cakupan Pelayanan Air Limbah	Jumlah kajian teknis Air Limbah	Cakupan layanan infrastruktur dasar	Semua Kabupaten/Kota, Semua Kecamatan, Semua Kelurahan	84,97	100 orang	87.2 %	431,555,000	PENDAPAT AN ASLI DAERAH (PAD)		Cakupan Pelayanan Air Limbah	84,97	474,710,500
1	03	05	1.01	09	Operasi dan Pemeliharaan Sistem Pengelolaan Air Limbah Domestik	Cakupan Pelayanan Air Limbah	Jumlah kajian teknis Air Limbah	Cakupan layanan infrastruktur dasar	Semua Kabupaten/Kota, Semua Kecamatan, Semua Kelurahan	84,97	0 unit	87.2 %	10,000,000	PENDAPAT AN ASLI DAERAH (PAD)		Cakupan Pelayanan Air Limbah	84,97	10,000,000
1	03	06			PROGRAM PENGELOLAAN DAN PENGEMBANGAN SISTEM DRAINASE							4,889,485,000				5,472,433,500		
1	03	06	1.01		Pengelolaan dan Pengembangan Sistem Drainase yang Terhubung Langsung dengan Sungai Lintas Daerah Kabupaten/Kota dan Kawasan Strategis Provinsi							4,889,485,000				5,472,433,500		
1	03	06	1.01	01	Penyusunan Rencana, Kebijakan, Strategi dan Teknis Sistem Drainase Perkotaan	Persentase sarana dan prasarana publik dan aparatur perkantoran dalam kondisi baik	Jumlah Dokumen Kajian Teknis Sitem Pengelolaan Persampahan	Cakupan layanan infrastruktur dasar	Semua Kabupaten/Kota, Semua Kecamatan, Semua Kelurahan	100	1 Dokumen	87.2 %	781,700,000	PENDAPAT AN ASLI DAERAH (PAD)		Persentase sarana dan prasarana publik dan aparatur perkantoran dalam kondisi baik	100	859,870,000
1	03	06	1.01	02	Supervisi Pembangunan/Peningkatan/ Rehabilitasi Sistem Drainase Perkotaan	Persentase sarana dan prasarana publik dan aparatur perkantoran dalam kondisi baik	Terlaksananya Peninjauan Ulang sistem drainase perkotaan	Cakupan layanan infrastruktur dasar	Semua Kabupaten/Kota, Semua Kecamatan, Semua Kelurahan	100	0 -	87.2 %	5,000,000			Persentase sarana dan prasarana publik dan aparatur perkantoran dalam kondisi baik	100	100,000,000
1	03	06	1.01	03	Pembinaan Teknik Sistem Drainase Perkotaan	Persentase sarana dan prasarana publik dan aparatur perkantoran dalam kondisi baik	Terbinanya SDM tentang sitem drainsae perkotaan	Cakupan layanan infrastruktur dasar	Semua Kabupaten/Kota, Semua Kecamatan, Semua Kelurahan	100	100 orang	87.2 %	310,295,000	PENDAPAT AN ASLI DAERAH (PAD)		Persentase sarana dan prasarana publik dan aparatur perkantoran dalam kondisi baik	100	341,324,500
1	03	06	1.01	04	Penyediaan Sistem Drainase Perkotaan	Persentase sarana dan prasarana publik dan aparatur perkantoran dalam kondisi baik	Terbangunnya sisten drainase perkotaan	Cakupan layanan infrastruktur dasar	Semua Kabupaten/Kota, Semua Kecamatan, Semua Kelurahan	100	1 unit	87.2 %	3,329,490,000	PENDAPAT AN ASLI DAERAH (PAD)		Persentase sarana dan prasarana publik dan aparatur perkantoran dalam kondisi baik	100	3,662,439,000
1	03	06	1.01	05	Penyediaan Drainase Perkotaan dan Sarana Pendukungnya	Persentase sarana dan prasarana publik dan aparatur perkantoran dalam kondisi baik	Bertambahnya Saluran Drainase	Cakupan layanan infrastruktur dasar	Semua Kabupaten/Kota, Semua Kecamatan, Semua Kelurahan	100	0 unit	87.2 %	5,000,000	PENDAPAT AN ASLI DAERAH (PAD)		Persentase sarana dan prasarana publik dan aparatur perkantoran dalam kondisi baik	100	5,000,000

**Program dan Kegiatan Perangkat Daerah
Provinsi Kalimantan Selatan
Tahun 2022**

Unit Organisasi : 1.03.2.10.0.00.01.0000 DINAS PEKERJAAN UMUM DAN PENATAAN RUANG
Sub Unit Organisasi : 1.03.2.10.0.00.01.0000 DINAS PEKERJAAN UMUM DAN PENATAAN RUANG

Kode	Urusan/ Bidang Urusan/ Program/ Kegiatan/ Sub Kegiatan	Indikator Kinerja			Rencana Tahun 2022					Catatan Penting	Prakiraan Maju Rencana Tahun 2023			
		Capaian Program	Keluaran Sub Kegiatan	Hasil Kegiatan	Lokasi Output Kegiatan	Target Capaian Kinerja			Pagu Indikatif (Rp.)		Sumber Dana	Target Capaian Kinerja		Kebutuhan Dana/ Pagu Indikatif (Rp.)
						Program	Keluaran Sub Kegiatan	Hasil Kegiatan				Tolok Ukur	Target	
1 03 06 1.01 06	Operasi dan Pemeliharaan Sistem Drainase	Persentase sarana dan prasarana publik dan aparatur perkantoran dalam kondisi baik	Bertambahnya unit yang sudah diperbaiki untuk digunakan	Cakupan layanan infrastruktur dasar	Semua Kabupaten/Kota, Semua Kecamatan, Semua Kelurahan	100	5 unit	87.2 %	458,000,000	PENDAPATAN ASLI DAERAH (PAD)		Persentase sarana dan prasarana publik dan aparatur perkantoran dalam kondisi baik	100	503,800,000
1 03 07	PROGRAM PENGEMBANGAN PERMUKIMAN								705,000,000					5,000,000
1 03 07 1.01	Penyelenggaraan Infrastruktur pada Permukiman di Kawasan Strategis Daerah Provinsi								705,000,000					5,000,000
1 03 07 1.01 01	Pembangunan dan Pengembangan Infrastruktur Kawasan Permukiman di Kawasan Strategis Daerah Provinsi	Persentase sarana dan prasarana publik dan aparatur perkantoran dalam kondisi baik	Terbangunnya kawasan permukiman di daerah kabupaten/kota	Cakupan layanan infrastruktur dasar	Semua Kabupaten/Kota, Semua Kecamatan, Semua Kelurahan	100	0 -	87.20 %	5,000,000	PENDAPATAN ASLI DAERAH (PAD)		Persentase sarana dan prasarana publik dan aparatur perkantoran dalam kondisi baik	100	5,000,000
1 03 07 1.01 04	Pembinaan Penyelenggaraan Infrastruktur Kawasan Permukiman di Kawasan Strategis Daerah Provinsi	Persentase sarana dan prasarana publik dan aparatur perkantoran dalam kondisi baik	Terbinanya penyelenggaraan insfratuktur yang ada di kawasan permukin	Cakupan layanan infrastruktur dasar	Semua Kabupaten/Kota, Semua Kecamatan, Semua Kelurahan	100	1 Dokumen	87.20 %	700,000,000	PENDAPATAN ASLI DAERAH (PAD)		Persentase sarana dan prasarana publik dan aparatur perkantoran dalam kondisi baik	100	0
1 03 08	PROGRAM PENATAAN BANGUNAN GEDUNG								83,317,824,200					91,691,606,620
1 03 08 1.01	Penetapan dan Penyelenggaraan Bangunan Gedung untuk Kepentingan Strategis Daerah Provinsi								83,317,824,200					91,691,606,620
1 03 08 1.01 01	Perencanaan, Pembangunan, Pengawasan dan Pemanfaatan Bangunan Gedung untuk Kepentingan Strategis Daerah Provinsi	Persentase sarana dan prasarana publik dan aparatur perkantoran dalam kondisi baik	Jumlah Bangunan Gedung Yang di Bangun	Cakupan layanan infrastruktur dasar	Semua Kabupaten/Kota, Semua Kecamatan, Semua Kelurahan Kab. Barito Kuala, Tamban, Semua Kelurahan Kab. Hulu Sungai Utara, Amuntai Tengah, Semua Kelurahan Kota Banjarbaru, Cempaka, Semua Kelurahan Kota Banjarmasin, Banjarmasin Barat, Teluk Tiram	100	4 unit	87.2 %	31,556,695,400	PENDAPATAN ASLI DAERAH (PAD)		Persentase sarana dan prasarana publik dan aparatur perkantoran dalam kondisi baik	100	34,721,364,940

**Program dan Kegiatan Perangkat Daerah
Provinsi Kalimantan Selatan
Tahun 2022**

Unit Organisasi : 1.03.2.10.0.00.01.0000 DINAS PEKERJAAN UMUM DAN PENATAAN RUANG
Sub Unit Organisasi : 1.03.2.10.0.00.01.0000 DINAS PEKERJAAN UMUM DAN PENATAAN RUANG

Kode	Urusan/ Bidang Urusan/ Program/ Kegiatan/ Sub Kegiatan	Indikator Kinerja			Rencana Tahun 2022					Catatan Penting	Prakiraan Maju Rencana Tahun 2023							
		Capaian Program	Keluaran Sub Kegiatan	Hasil Kegiatan	Lokasi Output Kegiatan	Target Capaian Kinerja			Pagu Indikatif (Rp.)		Sumber Dana	Target Capaian Kinerja		Kebutuhan Dana/ Pagu Indikatif (Rp.)				
						Program	Keluaran Sub Kegiatan	Hasil Kegiatan				Tolok Ukur	Target					
1	03	08	1.01	02	Rehabilitasi, Renovasi dan Ubahsuaai Bangunan Gedung untuk Kepentingan Strategis Daerah Provinsi	Persentase sarana dan prasarana publik dan aparatur perkantoran dalam kondisi baik	Jumlah Bangunan Yang di Rehabilitasi	Cakupan layanan infrastruktur dasar	Kota Banjarbaru, Cempaka, Semua Kelurahan Kota Banjarbaru, Banjarbaru Utara, Semua Kelurahan Kota Banjarbaru, Banjarbaru Selatan, Semua Kelurahan Kota Banjarmasin, Banjarmasin Timur, Semua Kelurahan Kota Banjarmasin, Banjarmasin Barat, Basirih	100	5 unit	87.2 %	50,894,698,800	PENDAPAT AN ASLI DAERAH (PAD)		Persentase sarana dan prasarana publik dan aparatur perkantoran dalam kondisi baik	100	55,984,168,680
1	03	08	1.01	04	Bantuan Teknis Pembangunan Bangunan Gedung Negara untuk Kepentingan Strategis Provinsi	Persentase sarana dan prasarana publik dan aparatur perkantoran dalam kondisi baik	Jumlah bantuan Teknis Pengelolaan bangunan Gedung dan Rumah Negara/daerah (Proses Penilaian Bangunan, Penilaian Tingkat Kerusakan DII)	Cakupan layanan infrastruktur dasar	Semua Kabupaten/Kota, Semua Kecamatan, Semua Kelurahan	100	12 dokumen	87.2 %	451,540,000	PENDAPAT AN ASLI DAERAH (PAD)		Persentase sarana dan prasarana publik dan aparatur perkantoran dalam kondisi baik	100	496,694,000
1	03	08	1.01	05	Identifikasi, Penetapan, Penyelenggaraan Bangunan Gedung Cagar Budaya yang Dilestarikan Milik Pemerintah Provinsi	Persentase sarana dan prasarana publik dan aparatur perkantoran dalam kondisi baik	Jumlah bangunan publik/ aparatur yang dibangun oleh bidang cipta karya	Cakupan layanan infrastruktur dasar	Semua Kabupaten/Kota, Semua Kecamatan, Semua Kelurahan	100	6 unit	87.2 %	216,240,000	PENDAPAT AN ASLI DAERAH (PAD)		Persentase sarana dan prasarana publik dan aparatur perkantoran dalam kondisi baik	100	273,864,000
1	03	08	1.01	06	Bantuan Teknis bagi Masyarakat Pemilik Bangunan Gedung Cagar Budaya yang Ditetapkan Tingkat Provinsi	Persentase sarana dan prasarana publik dan aparatur perkantoran dalam kondisi baik	Jumlah bantuan Teknis Pengelolaan bangunan Gedung dan Rumah Negara/daerah (Proses Penilaian Bangunan, Penilaian Tingkat Kerusakan DII)	Cakupan layanan infrastruktur dasar	Semua Kabupaten/Kota, Semua Kecamatan, Semua Kelurahan	100	0 unit	87.2 %	10,000,000	PENDAPAT AN ASLI DAERAH (PAD)		Persentase sarana dan prasarana publik dan aparatur perkantoran dalam kondisi baik	100	10,000,000
1	03	08	1.01	07	Pemberian Kompensasi, Insentif dan Disinsentif kepada Pemilik, Pengguna, dan/atau Pengelola Bangunan Gedung Cagar Budaya	Persentase sarana dan prasarana publik dan aparatur perkantoran dalam kondisi baik	Jumlah bangunan publik/ aparatur yang dibangun oleh bidang cipta karya	Cakupan layanan infrastruktur dasar	Semua Kabupaten/Kota, Semua Kecamatan, Semua Kelurahan	100	0 unit	87.2 %	10,000,000	PENDAPAT AN ASLI DAERAH (PAD)		Persentase sarana dan prasarana publik dan aparatur perkantoran dalam kondisi baik	100	10,000,000
1	03	08	1.01	09	Pendaftaran Huruf Daftar Nomor (HDNo) Bangunan Gedung Negara	Persentase sarana dan prasarana publik dan aparatur perkantoran dalam kondisi baik	Terdaptarnya huruf bangunan gedung negara	Cakupan layanan infrastruktur dasar	Semua Kabupaten/Kota, Semua Kecamatan, Semua Kelurahan	100	1 Dokumen	87.2 %	122,840,000	PENDAPAT AN ASLI DAERAH (PAD)		Persentase sarana dan prasarana publik dan aparatur perkantoran dalam kondisi baik	100	135,124,000
1	03	08	1.01	10	Pelaksanaan Pengelolaan Rumah Negara	Persentase sarana dan prasarana publik dan aparatur perkantoran dalam kondisi baik	Terkelolanya Rumah Negara	Cakupan layanan infrastruktur dasar	Semua Kabupaten/Kota, Semua Kecamatan, Semua Kelurahan	100	0 unit	87.2 %	10,000,000	PENDAPAT AN ASLI DAERAH (PAD)		Persentase sarana dan prasarana publik dan aparatur perkantoran dalam kondisi baik	100	10,000,000
1	03	08	1.01	11	Penyelenggaraan Penerbitan dan Perpanjangan Lisensi Arsitek	Persentase sarana dan prasarana publik dan aparatur perkantoran dalam kondisi baik	Terdapatnya Tenaga Ahli Arsitek yang Kompeten	Cakupan layanan infrastruktur dasar	Semua Kabupaten/Kota, Semua Kecamatan, Semua Kelurahan	100	20 orang	87.2 %	45,810,000	PENDAPAT AN ASLI DAERAH (PAD)		Persentase sarana dan prasarana publik dan aparatur perkantoran dalam kondisi baik	100	50,391,000
1	03	09			PROGRAM PENATAAN BANGUNAN DAN LINGKUNGANNYA								21,646,130,000					23,808,743,000

**Program dan Kegiatan Perangkat Daerah
Provinsi Kalimantan Selatan
Tahun 2022**

Unit Organisasi : 1.03.2.10.0.00.01.0000 DINAS PEKERJAAN UMUM DAN PENATAAN RUANG
Sub Unit Organisasi : 1.03.2.10.0.00.01.0000 DINAS PEKERJAAN UMUM DAN PENATAAN RUANG

Kode	Urusan/ Bidang Urusan/ Program/ Kegiatan/ Sub Kegiatan	Indikator Kinerja			Rencana Tahun 2022					Catatan Penting	Prakiraan Maju Rencana Tahun 2023							
		Capaian Program	Keluaran Sub Kegiatan	Hasil Kegiatan	Lokasi Output Kegiatan	Target Capaian Kinerja			Pagu Indikatif (Rp.)		Sumber Dana	Target Capaian Kinerja		Kebutuhan Dana/ Pagu Indikatif (Rp.)				
						Program	Keluaran Sub Kegiatan	Hasil Kegiatan				Tolok Ukur	Target					
1	03	09	1.01	Penyelenggaraan Penataan Bangunan dan Lingkungan di Kawasan Strategis Daerah Provinsi dan Lintas Daerah Kabupaten/Kota					21,646,130,000				23,808,743,000					
1	03	09	1.01	01	Penyusunan Rencana, Kebijakan, Strategi dan Teknis Sistem Penataan Bangunan dan Lingkungan di Kawasan Strategis Daerah Provinsi dan Lintas Daerah Kabupaten/Kota	Persentase sarana dan prasarana publik dan aparatur perkantoran dalam kondisi baik	Jumlah Bangunan dan Lingkungan yang di Tata	Cakupan layanan infrastruktur dasar	Kota Banjarbaru, Cempaka, Semua Kelurahan	100	10 Dokumen	87.2 %	2,562,740,000	PENDAPATAN ASLI DAERAH (PAD)		Persentase sarana dan prasarana publik dan aparatur perkantoran dalam kondisi baik	100	2,819,014,000
1	03	09	1.01	02	Supervisi Penataan/Pemeliharaan Bangunan dan Lingkungan	Persentase sarana dan prasarana publik dan aparatur perkantoran dalam kondisi baik	Jumlah Bangunan dan Lingkungan yang di Tata	Cakupan layanan infrastruktur dasar	Semua Kabupaten/Kota, Semua Kecamatan, Semua Kelurahan	100	10 Dokumen	87.2 %	10,000,000			Persentase sarana dan prasarana publik dan aparatur perkantoran dalam kondisi baik	100	10,000,000
1	03	09	1.01	03	Penataan Bangunan dan Lingkungan	Persentase sarana dan prasarana publik dan aparatur perkantoran dalam kondisi baik	Jumlah Bangunan dan Lingkungan yang di Tata	Cakupan layanan infrastruktur dasar	Semua Kabupaten/Kota, Semua Kecamatan, Semua Kelurahan Kab. Banjar, Semua Kecamatan, Semua Kelurahan Kab. Tanah Laut, Semua Kecamatan, Semua Kelurahan Kota Banjarbaru, Semua Kecamatan, Semua Kelurahan Kab. Tanah Bumbu, Semua Kecamatan, Semua Kelurahan	100	8 unit	87.2 %	18,344,910,000	PENDAPATAN ASLI DAERAH (PAD)		Persentase sarana dan prasarana publik dan aparatur perkantoran dalam kondisi baik	100	20,179,401,000
1	03	09	1.01	04	Pemeliharaan Bangunan dan Lingkungan	Persentase sarana dan prasarana publik dan aparatur perkantoran dalam kondisi baik	Terpeliharanya Bangunan dan Lingkungan	Cakupan layanan infrastruktur dasar		100	0 unit	87.2 %	10,000,000			Persentase sarana dan prasarana publik dan aparatur perkantoran dalam kondisi baik	100	10,000,000
1	03	09	1.01	06	Pembinaan Teknis Penataan Bangunan dan Lingkungan Kepada Pemerintah Kab/Kota	Persentase sarana dan prasarana publik dan aparatur perkantoran dalam kondisi baik	Jumlah Bangunan dan Lingkungan yang di Tata	Cakupan layanan infrastruktur dasar	Semua Kabupaten/Kota, Semua Kecamatan, Semua Kelurahan	100	100 orang	87.2 %	423,160,000	PENDAPATAN ASLI DAERAH (PAD)		Persentase sarana dan prasarana publik dan aparatur perkantoran dalam kondisi baik	100	465,476,000
1	03	09	1.01	07	Monitoring Penataan/Pemeliharaan Bangunan dan Lingkungan	Persentase sarana dan prasarana publik dan aparatur perkantoran dalam kondisi baik	Jumlah Bangunan dan Lingkungan yang di Tata	Cakupan layanan infrastruktur dasar	Semua Kabupaten/Kota, Semua Kecamatan, Semua Kelurahan	100	0 kegiatan/tahun	87.2 %	295,320,000	PENDAPATAN ASLI DAERAH (PAD)		Persentase sarana dan prasarana publik dan aparatur perkantoran dalam kondisi baik	100	324,852,000
1	03	10			PROGRAM PENYELENGGARAAN JALAN					407,670,000,000				1,147,315,000,000				
1	03	10	1.01		Penyelenggaraan Jalan Provinsi					407,670,000,000				1,147,315,000,000				

**Program dan Kegiatan Perangkat Daerah
Provinsi Kalimantan Selatan
Tahun 2022**

Unit Organisasi : 1.03.2.10.0.00.01.0000 DINAS PEKERJAAN UMUM DAN PENATAAN RUANG
Sub Unit Organisasi : 1.03.2.10.0.00.01.0000 DINAS PEKERJAAN UMUM DAN PENATAAN RUANG

Kode	Urusan/ Bidang Urusan/ Program/ Kegiatan/ Sub Kegiatan	Indikator Kinerja			Rencana Tahun 2022					Catatan Penting	Prakiraan Maju Rencana Tahun 2023			
		Capaian Program	Keluaran Sub Kegiatan	Hasil Kegiatan	Lokasi Output Kegiatan	Target Capaian Kinerja			Pagu Indikatif (Rp.)		Sumber Dana	Target Capaian Kinerja		Kebutuhan Dana/ Pagu Indikatif (Rp.)
						Program	Keluaran Sub Kegiatan	Hasil Kegiatan				Tolok Ukur	Target	
1.03.2.10.0.00.01.0000	Penyusunan Rencana, Kebijakan, Strategi Pengembangan Jaringan Jalan serta Perencanaan Teknis Penyelenggaraan Jalan dan Jembatan	Tingkat Kemantapan Jalan	Jumlah Dokumen Perencanaan dan Pelaporan Bidang Bina Marga	Tingkat Konektivitas Jalan Provinsi	Kab. Banjar, Semua Kecamatan, Semua Kelurahan Kab. Barito Kuala, Semua Kecamatan, Semua Kelurahan Kab. Hulu Sungai Selatan, Semua Kecamatan, Semua Kelurahan Kab. Hulu Sungai Tengah, Semua Kecamatan, Semua Kelurahan Kab. Hulu Sungai Utara, Semua Kecamatan, Semua Kelurahan Kab. Kotabaru, Semua Kecamatan, Semua Kelurahan Kab. Tabalong, Semua Kecamatan, Semua Kelurahan Kab. Tanah Laut, Semua Kecamatan, Semua Kelurahan Kota Banjarmasin, Semua Kecamatan, Semua Kelurahan Kota Banjarmasin, Semua Kecamatan, Semua Kelurahan Balangan, Semua Kecamatan, Semua Kelurahan Kab. Tanah Bumbu, Semua Kecamatan, Semua Kelurahan	81	6 Dokumen	75 %	10,065,586,000	PENDAPATAN ASLI DAERAH (PAD)		Tingkat Kemantapan Jalan	81	16,800,000,000

**Program dan Kegiatan Perangkat Daerah
Provinsi Kalimantan Selatan
Tahun 2022**

Unit Organisasi : 1.03.2.10.0.00.01.0000 DINAS PEKERJAAN UMUM DAN PENATAAN RUANG
Sub Unit Organisasi : 1.03.2.10.0.00.01.0000 DINAS PEKERJAAN UMUM DAN PENATAAN RUANG

Kode	Kode	Kode	Kode	Kode	Kode	Kode	Indikator Kinerja			Rencana Tahun 2022				Catatan Penting	Prakiraan Maju Rencana Tahun 2023				
							Capaian Program	Keluaran Sub Kegiatan	Hasil Kegiatan	Lokasi Output Kegiatan	Target Capaian Kinerja				Pagu Indikatif (Rp.)	Sumber Dana	Target Capaian Kinerja		Kebutuhan Dana/Pagu Indikatif (Rp.)
											Program	Keluaran Sub Kegiatan	Hasil Kegiatan				Tolok Ukur	Target	
1	03	10	1.01	04	Survey Kondisi Jalan/Jembatan	Tingkat Kemantapan Jalan	Jumlah Dokumen Perencanaan dan Pelaporan Bidang Bina Marga	Tingkat Konektivitas Jalan Provinsi	Kota Banjarbaru, Semua Kecamatan, Semua Kelurahan	81	1 Dokumen	75 %	2,000,000,000	PENDAPATAN ASLI DAERAH (PAD)		Tingkat Kemantapan Jalan	81	3,000,000,000	
1	03	10	1.01	05	Pembangunan Jalan	Tingkat Kemantapan Jalan	Panjang Jalan yang di bangun dan direhabilitasi yang berkualitas pada tahun berjalan	Tingkat Konektivitas Jalan Provinsi	Kab. Banjar, Semua Kecamatan, Semua Kelurahan Kab. Barito Kuala, Semua Kecamatan, Semua Kelurahan Kab. Hulu Sungai Selatan, Semua Kecamatan, Semua Kelurahan Kab. Hulu Sungai Tengah, Semua Kecamatan, Semua Kelurahan Kab. Hulu Sungai Utara, Semua Kecamatan, Semua Kelurahan Kab. Kotabaru, Semua Kecamatan, Semua Kelurahan Kab. Tabalong, Semua Kecamatan, Semua Kelurahan Kab. Tanah Laut, Semua Kecamatan, Semua Kelurahan Kab. Tapin, Semua Kecamatan, Semua Kelurahan Kota Banjarmasin, Semua Kecamatan, Semua Kelurahan Kota Balangan, Semua	81	23.83 km	75 %	123,630,000,000	PENDAPATAN ASLI DAERAH (PAD)		Tingkat Kemantapan Jalan	81	429,000,000,000	

Unit Organisasi : 1.03.2.10.0.00.01.0000 DINAS PEKERJAAN UMUM DAN PENATAAN RUANG Sub Unit Organisasi : 1.03.2.10.0.00.01.0000 DINAS PEKERJAAN UMUM DAN PENATAAN RUANG						Program dan Kegiatan Perangkat Daerah Provinsi Kalimantan Selatan Tahun 2022												
Kode	Urusan/ Bidang Urusan/ Program/ Kegiatan/ Sub Kegiatan	Capaian Program	Indikator Kinerja	Keluaran Sub Kegiatan	Hasil Kegiatan	Lokasi Output Kegiatan	Rencana Tahun 2022			Pagu Indikatif (Rp.)	Sumber Dana	Catatan Penting	Prakiraan Maju Rencana Tahun 2023		Kebutuhan Dana/ Pagu Indikatif (Rp.)			
							Target Capaian Kinerja						Target Capaian Kinerja					
							Program	Keluaran Sub Kegiatan	Hasil Kegiatan				Tolok Ukur	Target				
1	03	10	1.01	06	Pelebaran Jalan Menuju Standar	Tingkat Kemantapan Jalan	Panjang Jalan yang dibangun dan direhabilitasi pada tahun berjalan	Tingkat Konektivitas Jalan Provinsi		81	100 %	75 %	20,000,000	PENDAPAT AN ASLI DAERAH (PAD)		Tingkat Kemantapan Jalan	81	20,000,000
1	03	10	1.01	08	Rekonstruksi Jalan	Tingkat Kemantapan Jalan	25000000000	Tingkat Konektivitas Jalan Provinsi	Kab. Banjar, Semua Kecamatan, Semua Kelurahan Kab. Barito Kuala, Semua Kecamatan, Semua Kelurahan Kab. Hulu Sungai Selatan, Semua Kecamatan, Semua Kelurahan Kab. Hulu Sungai Tengah, Semua Kecamatan, Semua Kelurahan Kab. Hulu Sungai Utara, Semua Kecamatan, Semua Kelurahan Kab. Kotabaru, Semua Kecamatan, Semua Kelurahan Kab. Tabalong, Semua Kecamatan, Semua Kelurahan Kab. Tanah Laut, Semua Kecamatan, Semua Kelurahan Kab. Tapin, Semua Kecamatan, Semua Kelurahan Kota Banjarbaru, Semua Kecamatan, Semua Kelurahan Kota Banjarmasin,	81	5.45 km	75 %	25,000,000,000	PENDAPAT AN ASLI DAERAH (PAD)		Tingkat Kemantapan Jalan	81	90,000,000,000

Unit Organisasi : 1.03.2.10.0.00.01.0000 DINAS PEKERJAAN UMUM DAN PENATAAN RUANG Sub Unit Organisasi : 1.03.2.10.0.00.01.0000 DINAS PEKERJAAN UMUM DAN PENATAAN RUANG					Program dan Kegiatan Perangkat Daerah Provinsi Kalimantan Selatan Tahun 2022													
					Indikator Kinerja			Rencana Tahun 2022					Prakiraan Maju Rencana Tahun 2023					
					Capaian Program	Keluaran Sub Kegiatan	Hasil Kegiatan	Lokasi Output Kegiatan	Target Capaian Kinerja		Pagu Indikatif (Rp.)	Sumber Dana	Catatan Penting	Target Capaian Kinerja		Kebutuhan Dana/ Pagu Indikatif (Rp.)		
Kode									Urusan/ Bidang Urusan/ Program/ Kegiatan/ Sub Kegiatan	Program				Keluaran Sub Kegiatan	Hasil Kegiatan		Tolok Ukur	Target
1	03	10	1.01	09	Rehabilitasi Jalan	Tingkat Kemantapan Jalan	Panjang Jalan yang di bangun dan direhabilitasi yang berkualitas pada tahun berjalan	Tingkat Konektivitas Jalan Provinsi		Semua Kecamatan, Semua Kelurahan Kab. Banjar, Balangan, Semua Kecamatan, Semua Kelurahan Kab. Tanah Bumbu, Semua Kecamatan, Semua Kelurahan Kab. Banjar, Semua Kecamatan, Semua Kelurahan Kab. Barito Kuala, Semua Kecamatan, Semua Kelurahan Kab. Hulu Sungai Selatan, Semua Kecamatan, Semua Kelurahan Kab. Hulu Sungai Tengah, Semua Kecamatan, Semua Kelurahan Kab. Hulu Sungai Utara, Semua Kecamatan, Semua Kelurahan Kab. Kotabaru, Semua Kecamatan, Semua Kelurahan Kab. Tabalong, Semua Kecamatan, Semua Kelurahan Kab. Tanah Laut, Semua Kecamatan, Semua Kelurahan Kab. Tapin, Semua Kecamatan, Semua Kelurahan Kota Banjarbaru, Semua Kecamatan, Semua	81	43.33 km	75 %	166,500,000,000	PENDAPATAN ASLI DAERAH (PAD)		Tingkat Kemantapan Jalan	81

Unit Organisasi : 1.03.2.10.0.00.01.0000 DINAS PEKERJAAN UMUM DAN PENATAAN RUANG Sub Unit Organisasi : 1.03.2.10.0.00.01.0000 DINAS PEKERJAAN UMUM DAN PENATAAN RUANG																	
Program dan Kegiatan Perangkat Daerah Provinsi Kalimantan Selatan Tahun 2022																	
Kode	Urusan/ Bidang Urusan/ Program/ Kegiatan/ Sub Kegiatan	Capaian Program	Indikator Kinerja	Keluaran Sub Kegiatan	Hasil Kegiatan	Lokasi Output Kegiatan	Rencana Tahun 2022			Pagu Indikatif (Rp.)	Sumber Dana	Catatan Penting	Prakiraan Maju Rencana Tahun 2023				
							Target Capaian Kinerja						Target Capaian Kinerja		Kebutuhan Dana/ Pagu Indikatif (Rp.)		
							Program	Keluaran Sub Kegiatan	Hasil Kegiatan				Tolok Ukur	Target			
1	03	10	1.01	10	Pemeliharaan Berkala Jalan	Tingkat Kemantapan Jalan	Panjang Jalan yang di bangun dan direhabilitasi yang berkualitas pada tahun berjalan	Tingkat Konektivitas Jalan Provinsi	Semua Kabupaten/Kota, Semua Kecamatan, Semua Kelurahan Kab. Banjar, Semua Kecamatan, Semua Kelurahan Kab. Barito Kuala, Semua Kecamatan, Semua Kelurahan Kab. Hulu Sungai Selatan, Semua Kecamatan, Semua Kelurahan Kab. Hulu Sungai Tengah, Semua Kecamatan, Semua Kelurahan Kab. Hulu Sungai Utara, Semua Kecamatan, Semua Kelurahan Kab. Tabalong, Semua Kecamatan, Semua Kelurahan Kab. Tanah Laut, Semua Kecamatan, Semua Kelurahan Kab. Tapin,	81	5.63 km	75 %	19,434,414,000	PENDAPATAN ASLI DAERAH (PAD)	Tingkat Kemantapan Jalan	81	33,750,000,000

Unit Organisasi : 1.03.2.10.0.00.01.0000 DINAS PEKERJAAN UMUM DAN PENATAAN RUANG Sub Unit Organisasi : 1.03.2.10.0.00.01.0000 DINAS PEKERJAAN UMUM DAN PENATAAN RUANG																	
Program dan Kegiatan Perangkat Daerah Provinsi Kalimantan Selatan Tahun 2022																	
Kode	Urusan/ Bidang Urusan/ Program/ Kegiatan/ Sub Kegiatan	Capaian Program	Indikator Kinerja	Keluaran Sub Kegiatan	Hasil Kegiatan	Lokasi Output Kegiatan	Rencana Tahun 2022			Pagu Indikatif (Rp.)	Sumber Dana	Catatan Penting	Prakiraan Maju Rencana Tahun 2023				
							Target Capaian Kinerja						Target Capaian Kinerja		Kebutuhan Dana/ Pagu Indikatif (Rp.)		
							Program	Keluaran Sub Kegiatan	Hasil Kegiatan				Tolok Ukur	Target			
1	03	10	1.01	11	Pemeliharaan Rutin Jalan	Tingkat Kemantapan Jalan	Panjang Jalan yang di bangun dan direhabilitasi yang berkualitas pada tahun berjalan	Tingkat Konektivitas Jalan Provinsi	Kab. Banjar, Semua Kecamatan, Semua Kelurahan Kab. Barito Kuala, Semua Kecamatan, Semua Kelurahan Kab. Hulu Sungai Selatan, Semua Kecamatan, Semua Kelurahan Kab. Hulu Sungai Tengah, Semua Kecamatan, Semua Kelurahan Kab. Hulu Sungai Utara, Semua Kecamatan, Semua Kelurahan Kab. Tabalong, Semua Kecamatan, Semua Kelurahan Kab. Tanah Laut, Semua Kecamatan,	81	100 %	75 %	5,000,000,000	PENDAPATAN ASLI DAERAH (PAD)	Tingkat Kemantapan Jalan	81	9,975,000,000

Program dan Kegiatan Perangkat Daerah Provinsi Kalimantan Selatan Tahun 2022																		
Unit Organisasi : 1.03.2.10.0.00.01.0000 DINAS PEKERJAAN UMUM DAN PENATAAN RUANG Sub Unit Organisasi : 1.03.2.10.0.00.01.0000 DINAS PEKERJAAN UMUM DAN PENATAAN RUANG					Indikator Kinerja		Rencana Tahun 2022					Prakiraan Maju Rencana Tahun 2023						
Kode	Urusan/ Bidang Urusan/ Program/ Kegiatan/ Sub Kegiatan	Capaian Program	Keluaran Sub Kegiatan	Hasil Kegiatan	Lokasi Output Kegiatan	Target Capaian Kinerja			Pagu Indikatif (Rp.)	Sumber Dana	Catatan Penting	Target Capaian Kinerja		Kebutuhan Dana/ Pagu Indikatif (Rp.)				
						Program	Keluaran Sub Kegiatan	Hasil Kegiatan				Tolok Ukur	Target					
1	03	10	1.01	12	Pembangunan Jembatan	Tingkat Kemantapan Jalan	Jembatan yang di bangun dan direhabilitasi yang berkualitas pada tahun berjalan	Tingkat Konektivitas Jalan Provinsi	Semua Kabupaten/Kota, Semua Kecamatan, Semua Kelurahan Kab. Banjar, Semua Kecamatan, Semua Kelurahan Kab. Barito Kuala, Semua Kecamatan, Semua Kelurahan Kab. Hulu Sungai Selatan, Semua Kecamatan, Semua Kelurahan Kab. Hulu Sungai Tengah, Semua Kecamatan, Semua Kelurahan Kab. Hulu Sungai Utara, Semua Kecamatan, Semua Kelurahan Kab. Kotabaru, Semua Kecamatan, Semua Kelurahan	81	190 m	75 %	54,000,000,000	PENDAPATAN ASLI DAERAH (PAD)		Tingkat Kemantapan Jalan	81	171,750,000,000

Unit Organisasi : 1.03.2.10.0.00.01.0000 DINAS PEKERJAAN UMUM DAN PENATAAN RUANG															
Sub Unit Organisasi : 1.03.2.10.0.00.01.0000 DINAS PEKERJAAN UMUM DAN PENATAAN RUANG															
Program dan Kegiatan Perangkat Daerah Provinsi Kalimantan Selatan Tahun 2022															
Kode	Urusan/ Bidang Urusan/ Program/ Kegiatan/ Sub Kegiatan	Capaian Program	Indikator Kinerja	Keluaran Sub Kegiatan	Hasil Kegiatan	Lokasi Output Kegiatan	Rencana Tahun 2022			Pagu Indikatif (Rp.)	Sumber Dana	Catatan Penting	Prakiraan Maju Rencana Tahun 2023		
							Target Capaian Kinerja						Target Capaian Kinerja		Kebutuhan Dana/ Pagu Indikatif (Rp.)
							Program	Keluaran Sub Kegiatan	Hasil Kegiatan				Tolok Ukur	Target	
						Kab. Tabalong, Semua Kecamatan, Semua Kelurahan Kab. Tanah Laut, Semua Kecamatan, Semua Kelurahan Kab. Tapin, Semua Kecamatan, Semua Kelurahan Kota Banjarbaru, Semua Kecamatan, Semua Kelurahan Kota Banjarmasin, Semua Kecamatan, Semua Kelurahan Kab. Balangan, Semua Kecamatan, Semua Kelurahan Kab. Tanah Bumbu, Semua Kecamatan, Semua Kelurahan									
1	03 10 1.01 18	Rehabilitasi Jembatan	Tingkat Kemantapan Jalan	Panjang Jembatan yang dibangun dan direhabilitasi pada tahun berjalan	Tingkat Konektivitas Jalan Provinsi		81	100 %	75 %	20,000,000	PENDAPAT AN ASLI DAERAH (PAD)		Tingkat Kemantapan Jalan	81	20,000,000
1	03 10 1.01 19	Pemeliharaan Rutin Jembatan	Tingkat Kemantapan Jalan	Jembatan yang di bangun dan direhabilitasi yang berkualitas pada tahun berjalan	Tingkat Konektivitas Jalan Provinsi	Kab. Banjar, Semua Kecamatan, Semua Kelurahan Kab. Barito Kuala, Semua Kecamatan, Semua Kelurahan Kab. Hulu Sungai Selatan, Semua Kecamatan, Semua Kelurahan Kab. Hulu Sungai Tengah, Semua Kecamatan, Semua Kelurahan Kab. Hulu Sungai Utara, Semua Kecamatan, Semua Kelurahan	81	100 %	75 %	2,000,000,000	PENDAPAT AN ASLI DAERAH (PAD)		Tingkat Kemantapan Jalan	81	3,000,000,000

Unit Organisasi : 1.03.210.0.00.01.0000 DINAS PEKERJAAN UMUM DAN PENATAAN RUANG																	
Sub Unit Organisasi : 1.03.210.0.00.01.0000 DINAS PEKERJAAN UMUM DAN PENATAAN RUANG																	
Program dan Kegiatan Perangkat Daerah Provinsi Kalimantan Selatan Tahun 2022																	
Kode	Urusan/ Bidang Urusan/ Program/ Kegiatan/ Sub Kegiatan	Capaian Program	Indikator Kinerja	Keluaran Sub Kegiatan	Hasil Kegiatan	Lokasi Output Kegiatan	Rencana Tahun 2022			Pagu Indikatif (Rp.)	Sumber Dana	Catatan Penting	Prakiraan Maju Rencana Tahun 2023				
							Target Capaian Kinerja						Target Capaian Kinerja				
							Program	Keluaran Sub Kegiatan	Hasil Kegiatan				Tolok Ukur	Target	Kebutuhan Dana/ Pagu Indikatif (Rp.)		
PROGRAM PENGEMBANGAN JASA KONSTRUKSI									3,899,955,000				4,200,000,000				
Penyelenggaraan Pelatihan Tenaga Ahli Konstruksi									2,345,339,000				2,450,000,000				
1	03	11	1.01	01	Penyiapan Training Need Assessment (TNA) Pelatihan Tenaga Ahli Konstruksi	Persentase Meningkatnya kualitas SDM Jasa Konstruksi yang Kompeten dan bersertifikat	Jumlah Dokumen Perencanaan Analisa Kebutuhan	Tingkat Pengendalian Pelaksanaan Konstruksi Provinsi Kalsel	Semua Kabupaten/Kota, Semua Kecamatan, Semua Kelurahan	18	1 Dokumen	44.31 %	226,310,000	PENDAPAT AN ASLI DAERAH (PAD)	Persentase Meningkatnya kualitas SDM Jasa Konstruksi yang Kompeten dan bersertifikat	18	250,000,000
1	03	11	1.01	02	Penyiapan Instruktur/Asesor/Penyelenggara Pelatihan	Persentase Meningkatnya kualitas SDM Jasa Konstruksi yang Kompeten dan bersertifikat	Jumlah Instruktur/Asesor/Penyelenggara Pelatihan yang dilatih	Tingkat Pengendalian Pelaksanaan Konstruksi Provinsi Kalsel	Semua Kabupaten/Kota, Semua Kecamatan, Semua Kelurahan	18	10 orang	44.31 %	100,000,000	PENDAPAT AN ASLI DAERAH (PAD)	Persentase Meningkatnya kualitas SDM Jasa Konstruksi yang Kompeten dan bersertifikat	18	150,000,000
1	03	11	1.01	03	Penyiapan SOP Penyelenggaraan Pelatihan Tenaga Ahli Konstruksi	Persentase Meningkatnya kualitas SDM Jasa Konstruksi yang Kompeten dan bersertifikat	Jumlah Dokumen SOP Pelatihan	Tingkat Pengendalian Pelaksanaan Konstruksi Provinsi Kalsel	Semua Kabupaten/Kota, Semua Kecamatan, Semua Kelurahan	18	1 Dokumen	44.31 %	100,000,000	PENDAPAT AN ASLI DAERAH (PAD)	Persentase Meningkatnya kualitas SDM Jasa Konstruksi yang Kompeten dan bersertifikat	18	0

**Program dan Kegiatan Perangkat Daerah
Provinsi Kalimantan Selatan
Tahun 2022**

Unit Organisasi : 1.03.2.10.0.00.01.0000 DINAS PEKERJAAN UMUM DAN PENATAAN RUANG
Sub Unit Organisasi : 1.03.2.10.0.00.01.0000 DINAS PEKERJAAN UMUM DAN PENATAAN RUANG

Kode	Urusan/ Bidang Urusan/ Program/ Kegiatan/ Sub Kegiatan	Indikator Kinerja			Rencana Tahun 2022					Catatan Penting	Prakiraan Maju Rencana Tahun 2023			
		Capaian Program	Keluaran Sub Kegiatan	Hasil Kegiatan	Lokasi Output Kegiatan	Target Capaian Kinerja			Pagu Indikatif (Rp.)		Sumber Dana	Target Capaian Kinerja		Kebutuhan Dana/ Pagu Indikatif (Rp.)
						Program	Keluaran Sub Kegiatan	Hasil Kegiatan				Tolok Ukur	Target	
1 03 11 1.03 02	Pengawasan dan Evaluasi Tertib Usaha, Tertib Pengelenggaraan, dan Tertib Pemanfaatan Jasa Konstruksi pada APBD Provinsi	Persentase Meningkatnya Tertib Jasa Konstruksi	Jumlah Dokumen Laporan Pengawasan bidang di Lingkup Dinas PUPR Provinsi Kalsel	Tingkat Pengendalian Pelaksanaan Konstruksi Provinsi Kalsel	Semua Kabupaten/Kota, Semua Kecamatan, Semua Kelurahan	23	1 Dokumen	44.31 %	187,875,000	PENDAPAT AN ASLI DAERAH (PAD)		Persentase Meningkatnya Tertib Jasa Konstruksi	23	200,000,000
1 03 12	PROGRAM PENYELENGGARAAN PENATAAN RUANG							12,519,952,500						19,419,952,500
1 03 12 1.01	Penetapan Rencana Tata Ruang Wilayah dan Rencana Rinci Tata Ruang Provinsi							8,860,000,000						15,240,000,000
1 03 12 1.01 01	Pelaksanaan Persetujuan Substansi, Evaluasi dan Penetapan RTRW Provinsi	Persentase Kesesuaian Pemanfaatan Ruang	Jumlah Dokumen Perencanaan, Pengaturan, Pembinaan dan Pengawasan Penataan Ruang	Persentase Kesesuaian Penyelenggaraan Penataan Ruang		86	5 Dokumen	90 %	10,000,000	PENDAPAT AN ASLI DAERAH (PAD)		Persentase Kesesuaian Pemanfaatan Ruang	86	10,000,000
1 03 12 1.01 03	Penetapan Kebijakan dalam rangka Pelaksanaan Penataan Ruang	Persentase Kesesuaian Pemanfaatan Ruang	Jumlah Dokumen Perencanaan, Pengaturan, Pembinaan dan Pengawasan Penataan Ruang	Persentase Kesesuaian Penyelenggaraan Penataan Ruang	Semua Kabupaten/Kota, Semua Kecamatan, Semua Kelurahan Kab. Banjar, Semua Kecamatan, Semua Kelurahan Kab. Barito Kuala, Semua Kecamatan, Semua Kelurahan Kab. Hulu Sungai Selatan, Semua Kecamatan, Semua Kelurahan Kab. Hulu Sungai Tengah, Semua Kecamatan, Semua Kelurahan Kab. Hulu Sungai Utara, Semua Kecamatan, Semua Kelurahan Kab. Kotabaru, Semua Kecamatan, Semua Kelurahan Kab. Tabalong, Semua Kecamatan, Semua Kelurahan Kab. Tanah Laut, Semua Kecamatan, Semua Kelurahan Kab. Tapin, Semua Kecamatan, Semua Kelurahan Kota	86	5 Dokumen	90 %	7,650,000,000	PENDAPAT AN ASLI DAERAH (PAD)		Persentase Kesesuaian Pemanfaatan Ruang	86	14,630,000,000

Unit Organisasi : 1.03.2.10.0.00.01.0000 DINAS PEKERJAAN UMUM DAN PENATAAN RUANG Sub Unit Organisasi : 1.03.2.10.0.00.01.0000 DINAS PEKERJAAN UMUM DAN PENATAAN RUANG																	
Program dan Kegiatan Perangkat Daerah Provinsi Kalimantan Selatan Tahun 2022																	
Kode	Urusan/ Bidang Urusan/ Program/ Kegiatan/ Sub Kegiatan	Capaian Program	Indikator Kinerja		Rencana Tahun 2022					Catatan Penting	Prakiraan Maju Rencana Tahun 2023						
			Keluaran Sub Kegiatan	Hasil Kegiatan	Lokasi Output Kegiatan	Target Capaian Kinerja			Target Capaian Kinerja		Kebutuhan Dana/ Pagu Indikatif (Rp.)						
						Program	Keluaran Sub Kegiatan	Hasil Kegiatan	Pagu Indikatif (Rp.)			Sumber Dana	Tolok Ukur	Target			
1	03	12	1.01	04	Sosialisasi Kebijakan dan Peraturan Perundang-Undangan Bidang Penataan Ruang	Persentase Kesesuaian Pemanfaatan Ruang	Jumlah orang yg mendapatkan sosialisasi Peraturan Perundang-Undangan terkait penataan ruang	Persentase Kesesuaian Penyelenggaraan Penataan Ruang	Semua Kabupaten/Kota, Semua Kecamatan, Semua Kelurahan Kab. Banjar, Semua Kecamatan, Semua Kelurahan Kab. Barito Kuala, Semua Kecamatan, Semua Kelurahan Kab. Hulu Sungai Selatan, Semua Kecamatan, Semua Kelurahan Kab. Hulu Sungai Tengah, Semua Kecamatan, Semua Kelurahan Kab. Hulu Sungai Utara, Semua Kecamatan, Semua Kelurahan Kab. Kotabaru, Semua	86	60 Orang	90 %	1,200,000,000	PENDAPATAN ASLI DAERAH (PAD)	Persentase Kesesuaian Pemanfaatan Ruang	86	600,000,000

Unit Organisasi : 1.03.2.10.0.00.01.0000 DINAS PEKERJAAN UMUM DAN PENATAAN RUANG Sub Unit Organisasi : 1.03.2.10.0.00.01.0000 DINAS PEKERJAAN UMUM DAN PENATAAN RUANG																		
Program dan Kegiatan Perangkat Daerah Provinsi Kalimantan Selatan Tahun 2022																		
Kode	Urusan/ Bidang Urusan/ Program/ Kegiatan/ Sub Kegiatan	Capaian Program	Indikator Kinerja Keluaran Sub Kegiatan	Hasil Kegiatan	Lokasi Output Kegiatan	Rencana Tahun 2022			Pagu Indikatif (Rp.)	Sumber Dana	Catatan Penting	Prakiraan Maju Rencana Tahun 2023						
						Target Capaian Kinerja						Target Capaian Kinerja		Kebutuhan Dana/ Pagu Indikatif (Rp.)				
						Program	Keluaran Sub Kegiatan	Hasil Kegiatan				Tolok Ukur	Target					
					Kecamatan, Semua Kelurahan Kab. Tabalong, Semua Kecamatan, Semua Kelurahan Kab. Tanah Laut, Semua Kecamatan, Semua Kelurahan Kab. Tapin, Semua Kecamatan, Semua Kelurahan Kota Banjarbaru, Semua Kecamatan, Semua Kelurahan Kota Banjarmasin, Semua Kecamatan, Semua Kelurahan Kab. Balangan, Semua Kecamatan, Semua Kelurahan Kab. Tanah Bumbu, Semua Kecamatan, Semua Kelurahan													
1	03	12	1.02	Koordinasi dan Sinkronisasi Perencanaan Tata Ruang						1,069,999,700					1,369,999,700			
1	03	12	1.02	01	Koordinasi dan Sinkronisasi Penyusunan RTRW Provinsi	Persentase Kesesuaian Pemanfaatan Ruang	Jumlah Dokumen Perencanaan, Pengaturan, Pembinaan dan Pengawasan Penataan Ruang	Persentase Kesesuaian Penyelenggaraan Penataan Ruang	Kab. Banjar, Semua Kecamatan, Semua Kelurahan Kab. Barito Kuala, Semua Kecamatan, Semua Kelurahan Kab. Hulu Sungai Selatan, Semua Kecamatan, Semua Kelurahan Kab. Hulu Sungai Tengah, Semua Kecamatan, Semua Kelurahan Kab. Hulu Sungai Utara, Semua Kecamatan, Semua Kelurahan	86	1 Dokumen	90 %	20,000,000	PENDAPAT AN ASLI DAERAH (PAD)		Persentase Kesesuaian Pemanfaatan Ruang	86	20,000,000

Unit Organisasi : 1.03.2.10.0.00.01.0000 DINAS PEKERJAAN UMUM DAN PENATAAN RUANG Sub Unit Organisasi : 1.03.2.10.0.00.01.0000 DINAS PEKERJAAN UMUM DAN PENATAAN RUANG					Program dan Kegiatan Perangkat Daerah Provinsi Kalimantan Selatan Tahun 2022													
Kode	Urusan/ Bidang Urusan/ Program/ Kegiatan/ Sub Kegiatan	Capaian Program	Indikator Kinerja		Rencana Tahun 2022					Catatan Penting	Prakiraan Maju Rencana Tahun 2023							
			Keluaran Sub Kegiatan	Hasil Kegiatan	Lokasi Output Kegiatan	Target Capaian Kinerja			Pagu Indikatif (Rp.)		Sumber Dana	Target Capaian Kinerja						
						Program	Keluaran Sub Kegiatan	Hasil Kegiatan				Tolok Ukur	Target	Kebutuhan Dana/ Pagu Indikatif (Rp.)				
1	03	12	1.02	03	Evaluasi Rancangan Peraturan Daerah tentang RTRW dan RRTR Kabupaten/Kota	Persentase Kesesuaian Pemanfaatan Ruang	Jumlah rekomendasi dan evaluasi gubernur terhadap rencana umum dan rencana rinci tata ruang kota/kabupaten	Persentase Kesesuaian Penyelenggaraan Penataan Ruang	Semua Kabupaten/Kota, Semua Kecamatan, Semua Kelurahan Kab. Banjar, Semua Kecamatan, Semua Kelurahan Kab. Barito Kuala, Semua Kecamatan, Semua Kelurahan Kab. Hulu Sungai Selatan, Semua Kecamatan, Semua Kelurahan Kab. Hulu Sungai Tengah,	86	3 Dokumen	90 %	700,000,000	PENDAPATAN ASLI DAERAH (PAD)		Persentase Kesesuaian Pemanfaatan Ruang	86	1,000,000,000

Unit Organisasi : 1.03.2.10.0.00.01.0000 DINAS PEKERJAAN UMUM DAN PENATAAN RUANG Sub Unit Organisasi : 1.03.2.10.0.00.01.0000 DINAS PEKERJAAN UMUM DAN PENATAAN RUANG																		
Program dan Kegiatan Perangkat Daerah Provinsi Kalimantan Selatan Tahun 2022																		
Kode	Urusan/ Bidang Urusan/ Program/ Kegiatan/ Sub Kegiatan	Capaian Program	Indikator Kinerja Keluaran Sub Kegiatan	Hasil Kegiatan	Lokasi Output Kegiatan	Rencana Tahun 2022			Pagu Indikatif (Rp.)	Sumber Dana	Catatan Penting	Prakiraan Maju Rencana Tahun 2023						
						Target Capaian Kinerja						Target Capaian Kinerja		Kebutuhan Dana/ Pagu Indikatif (Rp.)				
						Program	Keluaran Sub Kegiatan	Hasil Kegiatan				Tolok Ukur	Target					
1	03	12	1.02	04	Peningkatan Peran Masyarakat dalam Penataan Ruang	Persentase Kesesuaian Pemanfaatan Ruang	Jumlah dokumen sinkronisasi program pemanfaatan ruang	Persentase Kesesuaian Penyelenggaraan Penataan Ruang	Kab. Banjar, Semua Kecamatan, Semua Kelurahan Kab. Barito Kuala, Semua Kecamatan, Semua Kelurahan Kab. Hulu Sungai Selatan, Semua Kecamatan, Semua Kelurahan	86	1 Dokumen	90 %	349,999,700	PENDAPATAN ASLI DAERAH (PAD)		Persentase Kesesuaian Pemanfaatan Ruang	86	349,999,700

Unit Organisasi : 1.03.2.10.0.00.01.0000 DINAS PEKERJAAN UMUM DAN PENATAAN RUANG Sub Unit Organisasi : 1.03.2.10.0.00.01.0000 DINAS PEKERJAAN UMUM DAN PENATAAN RUANG																		
Program dan Kegiatan Perangkat Daerah Provinsi Kalimantan Selatan Tahun 2022																		
Kode	Urusan/ Bidang Urusan/ Program/ Kegiatan/ Sub Kegiatan	Capaian Program	Indikator Kinerja Keluaran Sub Kegiatan	Hasil Kegiatan	Lokasi Output Kegiatan	Rencana Tahun 2022			Pagu Indikatif (Rp.)	Sumber Dana	Catatan Penting	Prakiraan Maju Rencana Tahun 2023						
						Target Capaian Kinerja						Target Capaian Kinerja		Kebutuhan Dana/ Pagu Indikatif (Rp.)				
						Program	Keluaran Sub Kegiatan	Hasil Kegiatan				Tolok Ukur	Target					
					Kab. Hulu Sungai Tengah, Semua Kecamatan, Semua Kelurahan Kab. Hulu Sungai Utara, Semua Kecamatan, Semua Kelurahan Kab. Kotabaru, Semua Kecamatan, Semua Kelurahan Kab. Tabalong, Semua Kecamatan, Semua Kelurahan Kab. Tanah Laut, Semua Kecamatan, Semua Kelurahan Kab. Tapin, Semua Kecamatan, Semua Kelurahan Kota Banjarbaru, Semua Kecamatan, Semua Kelurahan Kota Banjarmasin, Semua Kecamatan, Semua Kelurahan Kab. Balangan, Semua Kecamatan, Semua Kelurahan Kab. Tanah Bumbu, Semua Kecamatan, Semua Kelurahan													
1	03	12	1.03	Koordinasi dan Sinkronisasi Pemanfaatan Ruang Daerah Provinsi						689,952,800					709,952,800			
1	03	12	1.03	01	Koordinasi dan Sinkronisasi Pemanfaatan Ruang untuk Investasi dan Pembangunan Daerah	Persentase Kesesuaian Pemanfaatan Ruang	Jumlah penerbitan kesesuaian kegiatan pemanfaatan ruang	Persentase Kesesuaian Penyelenggaraan Penataan Ruang	Kab. Banjar, Semua Kecamatan, Semua Kelurahan Kab. Barito Kuala, Semua Kecamatan, Semua Kelurahan Kab. Hulu Sungai Selatan,	86	1 Dokumen	90 %	609,952,800	PENDAPATAN ASLI DAERAH (PAD)		Persentase Kesesuaian Pemanfaatan Ruang	86	609,952,800

Unit Organisasi : 1.03.2.10.0.00.01.0000 DINAS PEKERJAAN UMUM DAN PENATAAN RUANG Sub Unit Organisasi : 1.03.2.10.0.00.01.0000 DINAS PEKERJAAN UMUM DAN PENATAAN RUANG					Program dan Kegiatan Perangkat Daerah Provinsi Kalimantan Selatan Tahun 2022													
Kode	Urusan/ Bidang Urusan/ Program/ Kegiatan/ Sub Kegiatan	Capaian Program	Indikator Kinerja		Rencana Tahun 2022					Catatan Penting	Prakiraan Maju Rencana Tahun 2023							
			Keluaran Sub Kegiatan	Hasil Kegiatan	Lokasi Output Kegiatan	Target Capaian Kinerja			Pagu Indikatif (Rp.)		Sumber Dana	Target Capaian Kinerja						
						Program	Keluaran Sub Kegiatan	Hasil Kegiatan				Tolok Ukur	Target	Kebutuhan Dana/ Pagu Indikatif (Rp.)				
1	03	12	1.03	02	Sistem Informasi Penataan Ruang	Persentase Kesesuaian Pemanfaatan Ruang	Jumlah Informasi Tata Ruang yang dipublikasikan	Persentase Kesesuaian Penyelenggaraan Penataan Ruang	Semua Kecamatan, Semua Kelurahan Kab. Hulu Sungai Tengah, Semua Kecamatan, Semua Kelurahan Kab. Hulu Sungai Utara, Semua Kecamatan, Semua Kelurahan Kab. Kotabaru, Semua Kecamatan, Semua Kelurahan Kab. Tabalong, Semua Kecamatan, Semua Kelurahan Kab. Tanah Laut, Semua Kecamatan, Semua Kelurahan Kab. Tapin, Semua Kecamatan, Semua Kelurahan Kota Banjarbaru, Semua Kecamatan, Semua Kelurahan Kota Banjarmasin, Semua Kecamatan, Semua Kelurahan Kab. Balangan, Semua Kecamatan, Semua Kelurahan Kab. Tanah Bumbu, Semua Kecamatan, Semua Kelurahan	86	1 Informasi	90 %	80,000,000	PENDAPAT AN ASLI DAERAH (PAD)		Persentase Kesesuaian Pemanfaatan Ruang	86	100,000,000

Program dan Kegiatan Perangkat Daerah Provinsi Kalimantan Selatan Tahun 2022															
Unit Organisasi : 1.03.2.10.0.00.01.0000 DINAS PEKERJAAN UMUM DAN PENATAAN RUANG Sub Unit Organisasi : 1.03.2.10.0.00.01.0000 DINAS PEKERJAAN UMUM DAN PENATAAN RUANG															
Kode	Urusan/ Bidang Urusan/ Program/ Kegiatan/ Sub Kegiatan	Capaian Program	Indikator Kinerja		Hasil Kegiatan	Lokasi Output Kegiatan	Rencana Tahun 2022			Pagu Indikatif (Rp.)	Sumber Dana	Catatan Penting	Prakiraan Maju Rencana Tahun 2023		
			Keluaran Sub Kegiatan	Program			Target Capaian Kinerja		Target Capaian Kinerja				Kebutuhan Dana/ Pagu Indikatif (Rp.)		
							Keluaran Sub Kegiatan	Program	Hasil Kegiatan					Tolok Ukur	Target
						Kelurahan Kab. Barito Kuala, Semua Kecamatan, Semua Kelurahan Kab. Hulu Sungai Selatan, Semua Kecamatan, Semua Kelurahan Kab. Hulu Sungai Tengah, Semua Kecamatan, Semua Kelurahan Kab. Hulu Sungai Utara, Semua Kecamatan, Semua Kelurahan Kab. Kotabaru, Semua Kecamatan, Semua Kelurahan Kab. Tabalong, Semua Kecamatan, Semua Kelurahan Kab. Tanah Laut, Semua Kecamatan, Semua Kelurahan Kab. Tapin, Semua Kecamatan, Semua Kelurahan Kota Banjarbaru, Semua Kecamatan, Semua Kelurahan Kota Banjarmasin, Semua Kecamatan, Semua Kelurahan Kab. Balangan, Semua Kecamatan, Semua Kelurahan Kab. Tanah Bumbu, Semua Kecamatan, Semua Kelurahan									
1	03	12	1.04	Koordinasi dan Sinkronisasi Pengendalian Pemanfaatan Ruang Daerah Provinsi						1,900,000,000					2,100,000,000

**Program dan Kegiatan Perangkat Daerah
Provinsi Kalimantan Selatan
Tahun 2022**

Unit Organisasi : 1.03.2.10.0.00.01.0000 DINAS PEKERJAAN UMUM DAN PENATAAN RUANG
Sub Unit Organisasi : 1.03.2.10.0.00.01.0000 DINAS PEKERJAAN UMUM DAN PENATAAN RUANG

Kode	Urusan/ Bidang Urusan/ Program/ Kegiatan/ Sub Kegiatan	Indikator Kinerja			Rencana Tahun 2022					Catatan Penting	Prakiraan Maju Rencana Tahun 2023			
		Capaian Program	Keluaran Sub Kegiatan	Hasil Kegiatan	Lokasi Output Kegiatan	Target Capaian Kinerja			Pagu Indikatif (Rp.)		Sumber Dana	Target Capaian Kinerja		Kebutuhan Dana/ Pagu Indikatif (Rp.)
						Program	Keluaran Sub Kegiatan	Hasil Kegiatan				Tolok Ukur	Target	
1.03.12.1.04.01	Koordinasi dan Sinkronisasi Pemberian Insentif dan Disinsentif Bidang Penataan Ruang	Persentase Kesesuaian Pemanfaatan Ruang	Jumlah Dokumen Instrumen Pengendalian Pemanfaatan Ruang	Persentase Kesesuaian Penyelenggaraan Penataan Ruang	Semua Kabupaten/Kota, Semua Kecamatan, Semua Kelurahan	86	1 Dokumen	90 %	500,000,000	PENDAPATAN ASLI DAERAH (PAD)		Persentase Kesesuaian Pemanfaatan Ruang	86	500,000,000
1.03.12.1.04.03	Operasionalisasi Tugas dan Fungsi Penyidik Pegawai Negeri Sipil (PPNS) Bidang Penataan Ruang	Persentase Kesesuaian Pemanfaatan Ruang	Jumlah Dokumen Operasionalisasi PPNS	Persentase Kesesuaian Penyelenggaraan Penataan Ruang	Semua Kabupaten/Kota, Semua Kecamatan, Semua Kelurahan	86	1 Dokumen	90 %	400,000,000	PENDAPATAN ASLI DAERAH (PAD)		Persentase Kesesuaian Pemanfaatan Ruang	86	400,000,000
1.03.12.1.04.04	Koordinasi Pelaksanaan Penataan Ruang	Persentase Kesesuaian Pemanfaatan Ruang	Jumlah laporan TKPRD	Persentase Kesesuaian Penyelenggaraan Penataan Ruang	Semua Kabupaten/Kota, Semua Kecamatan, Semua Kelurahan Kab. Banjar, Semua Kecamatan, Semua Kelurahan Kab. Barito Kuala, Semua Kecamatan, Semua Kelurahan Kab. Hulu Sungai Selatan, Semua Kecamatan, Semua Kelurahan Kab. Hulu Sungai Tengah, Semua Kecamatan, Semua Kelurahan Kab. Hulu Sungai Utara, Semua Kecamatan, Semua Kelurahan Kab. Kotabaru, Semua Kecamatan, Semua Kelurahan Kab. Tabalong, Semua Kecamatan, Semua Kelurahan Kab. Tanah Laut, Semua Kecamatan, Semua Kelurahan Kab. Tapin, Semua Kecamatan, Semua Kelurahan Kota Banjarbaru, Semua	86	1 Laporan	90 %	1,000,000,000	PENDAPATAN ASLI DAERAH (PAD)		Persentase Kesesuaian Pemanfaatan Ruang	86	1,200,000,000

Unit Organisasi : 1.03.2.10.0.00.01.0000 DINAS PEKERJAAN UMUM DAN PENATAAN RUANG																	
Sub Unit Organisasi : 1.03.2.10.0.00.01.0000 DINAS PEKERJAAN UMUM DAN PENATAAN RUANG																	
Program dan Kegiatan Perangkat Daerah Provinsi Kalimantan Selatan Tahun 2022																	
Kode	Urusan/ Bidang Urusan/ Program/ Kegiatan/ Sub Kegiatan	Capaian Program	Indikator Kinerja	Keluaran Sub Kegiatan	Hasil Kegiatan	Lokasi Output Kegiatan	Rencana Tahun 2022			Pagu Indikatif (Rp.)	Sumber Dana	Catatan Penting	Prakiraan Maju Rencana Tahun 2023				
							Target Capaian Kinerja						Target Capaian Kinerja		Kebutuhan Dana/ Pagu Indikatif (Rp.)		
							Program	Keluaran Sub Kegiatan	Hasil Kegiatan				Tolok Ukur	Target			
2																	
2	10								80,866,902,000					182,017,654,350			
2	10	03							1,049,230,000					4,639,311,000			
2	10	03	1.01						1,049,230,000					4,639,311,000			
2	10	03	1.01	01	Pemberitahuan, Pendataan Awal Lokasi, Konsultasi Publik Rencana Pembangunan dan Penetapan Lokasi Pengadaan Tanah untuk Kepentingan Umum	Persentase Pengadaan Tanah untuk Kepentingan Umum Selesai Tepat Waktu	Jumlah Dokumen Pengadaan Tanah, Penyelesaian Sengketa Lahan, Inventarisasi Tanah Milik Pemerintah Provinsi Kalsel, dan Pembinaan Kabupaten/Kota	Persentase Kesesuaian Penyelenggaraan Penataan Ruang	Kab. Banjar, Semua Kecamatan, Semua Kelurahan Kab. Hulu Sungai Tengah, Semua Kecamatan, Semua Kelurahan Kota Banjarbaru, Semua Kecamatan, Semua Kelurahan	100	4 Dokumen	90 %	1,049,230,000	PENDAPATAN ASLI DAERAH (PAD)	Persentase Pengadaan Tanah untuk Kepentingan Umum Selesai Tepat Waktu	100	4,639,311,000
2	10	04							4,358,809,000					4,877,427,600			
2	10	04	1.01						4,358,809,000					4,877,427,600			
2	10	04	1.01	01	Inventarisasi Sengketa, Konflik, dan Perkara Pertanahan dalam 1 (satu) Daerah Provinsi	Persentase Pengadaan Tanah untuk Kepentingan Umum Selesai Tepat Waktu	Jumlah Dokumen Pengadaan Tanah, Penyelesaian Sengketa Lahan, Inventarisasi Tanah Milik Pemerintah Provinsi Kalsel, dan Pembinaan Kabupaten/Kota	Persentase Kesesuaian Penyelenggaraan Penataan Ruang	Kab. Banjar, Semua Kecamatan, Semua Kelurahan Kab. Barito Kuala, Semua Kecamatan, Semua Kelurahan Kab. Hulu Sungai Selatan, Semua Kecamatan, Semua Kelurahan Kab. Hulu Sungai Tengah, Semua Kecamatan, Semua Kelurahan Kab. Hulu Sungai Utara,	100	4 Dokumen	90 %	120,192,000	PENDAPATAN ASLI DAERAH (PAD)	Persentase Pengadaan Tanah untuk Kepentingan Umum Selesai Tepat Waktu	100	256,284,225

Unit Organisasi : 1.03.2.10.0.00.01.0000 DINAS PEKERJAAN UMUM DAN PENATAAN RUANG Sub Unit Organisasi : 1.03.2.10.0.00.01.0000 DINAS PEKERJAAN UMUM DAN PENATAAN RUANG														
Program dan Kegiatan Perangkat Daerah Provinsi Kalimantan Selatan Tahun 2022														
Kode	Urusan/ Bidang Urusan/ Program/ Kegiatan/ Sub Kegiatan	Capaian Program	Indikator Kinerja Keluaran Sub Kegiatan	Hasil Kegiatan	Lokasi Output Kegiatan	Rencana Tahun 2022			Pagu Indikatif (Rp.)	Sumber Dana	Catatan Penting	Prakiraan Maju Rencana Tahun 2023		Kebutuhan Dana/ Pagu Indikatif (Rp.)
						Target Capaian Kinerja						Target Capaian Kinerja		
						Program	Keluaran Sub Kegiatan	Hasil Kegiatan				Tolok Ukur	Target	
					Semua Kecamatan, Semua Kelurahan Kab. Kotabaru, Semua Kecamatan, Semua Kelurahan Kab. Tabalong, Semua Kecamatan, Semua Kelurahan Kab. Tanah Laut, Semua Kecamatan, Semua Kelurahan Kab. Tapin, Semua Kecamatan, Semua Kelurahan Kota Banjarbaru, Semua Kecamatan, Semua Kelurahan Kota Banjarmasin, Semua Kecamatan, Semua Kelurahan Kab. Balangan, Semua Kecamatan, Semua Kelurahan Kab. Tanah Bumbu, Semua Kecamatan, Semua Kelurahan									
2	10 04 1.01 02	Mediasi Penyelesaian Sengketa Tanah Garapan dalam 1 (satu) Daerah Provinsi	Persentase Pengadaan Tanah untuk Kepentingan Umum Selesai Tepat Waktu	Jumlah Luasan Pengadaan Tanah di Tahun Berjalan	Persentase Kesesuaian Penyelenggaraan Penataan Ruang	Kab. Banjar, Semua Kecamatan, Semua Kelurahan Kab. Barito Kuala, Semua Kecamatan, Semua Kelurahan Kab. Tanah Laut, Semua Kecamatan, Semua Kelurahan Kota Banjarbaru, Semua Kecamatan, Semua Kelurahan	100	10 Ha	90 %	4,238,617,000	PENDAPATAN ASLI DAERAH (PAD)	Persentase Pengadaan Tanah untuk Kepentingan Umum Selesai Tepat Waktu	100	4,621,143,375
2	10 05	PROGRAM PENYELESAIAN GANTI KERUGIAN DAN SANTUNAN TANAH UNTUK PEMBANGUNAN							74,839,370,000					171,224,999,250

**Program dan Kegiatan Perangkat Daerah
Provinsi Kalimantan Selatan
Tahun 2022**

Unit Organisasi : 1.03.2.10.0.00.01.0000 DINAS PEKERJAAN UMUM DAN PENATAAN RUANG
Sub Unit Organisasi : 1.03.2.10.0.00.01.0000 DINAS PEKERJAAN UMUM DAN PENATAAN RUANG

Kode	Urusan/ Bidang Urusan/ Program/ Kegiatan/ Sub Kegiatan	Indikator Kinerja			Rencana Tahun 2022					Catatan Penting	Prakiraan Maju Rencana Tahun 2023						
		Capaian Program	Keluaran Sub Kegiatan	Hasil Kegiatan	Lokasi Output Kegiatan	Target Capaian Kinerja			Pagu Indikatif (Rp.)		Sumber Dana	Target Capaian Kinerja		Kebutuhan Dana/ Pagu Indikatif (Rp.)			
						Program	Keluaran Sub Kegiatan	Hasil Kegiatan				Tolok Ukur	Target				
2	10	05	1.01	Penyelesaian Masalah Ganti Kerugian dan Santunan Tanah untuk Pembangunan oleh Pemerintah Daerah Provinsi					74,839,370,000				171,224,999,250				
2	10	05	1.01	01	Koordinasi dan Sinkronisasi Penyelesaian Masalah Ganti Kerugian dan Santunan Tanah untuk Pembangunan oleh Pemerintah Daerah Provinsi	Persentase Pengadaan Tanah untuk Kepentingan Umum Selesai Tepat Waktu	Jumlah Luasan Pengadaan Tanah di Tahun Berjalan	Persentase Kesesuaian Penyelenggaraan Penataan Ruang	Kab. Banjar, Semua Kecamatan, Semua Kelurahan Kab. Hulu Sungai Tengah, Semua Kecamatan, Semua Kelurahan Kab. Tanah Laut, Semua Kecamatan, Semua Kelurahan Kota Banjarbaru, Semua Kecamatan, Semua Kelurahan	100	10 Ha	90 %	74,839,370,000	PENDAPAT AN ASLI DAERAH (PAD)	Persentase Pengadaan Tanah untuk Kepentingan Umum Selesai Tepat Waktu	100	171,224,999,250
2	10	10			PROGRAM PENATAGUNAAN TANAH					619,493,000			1,275,916,500				
2	10	10	1.01		Perencanaan Penggunaan Tanah yang Hamparannya Lintas Daerah Kabupaten/Kota dalam 1 (satu) Daerah Provinsi					619,493,000			1,275,916,500				
2	10	10	1.01	01	Koordinasi dan Sinkronisasi Perencanaan Penggunaan Tanah	Persentase Pengadaan Tanah untuk Kepentingan Umum Selesai Tepat Waktu	Jumlah Pengajuan Sertifikat Kepemilikan Lahan atas nama Pemerintah Provinsi Kalsel	Persentase Kesesuaian Penyelenggaraan Penataan Ruang	Kab. Banjar, Semua Kecamatan, Semua Kelurahan Kab. Barito Kuala, Semua Kecamatan, Semua Kelurahan Kab. Hulu Sungai Selatan, Semua Kecamatan, Semua Kelurahan Kab. Hulu Sungai Utara, Semua Kecamatan, Semua Kelurahan Kab. Kotabaru, Semua Kecamatan, Semua Kelurahan Kab. Tabalong, Semua Kecamatan, Semua Kelurahan Kab. Tanah Laut, Semua Kecamatan, Semua Kelurahan	100	5 Sertifikat	90 %	463,522,000	PENDAPAT AN ASLI DAERAH (PAD)	Persentase Pengadaan Tanah untuk Kepentingan Umum Selesai Tepat Waktu	100	975,730,725

Unit Organisasi : 1.03.2.10.0.00.01.0000 DINAS PEKERJAAN UMUM DAN PENATAAN RUANG Sub Unit Organisasi : 1.03.2.10.0.00.01.0000 DINAS PEKERJAAN UMUM DAN PENATAAN RUANG					Program dan Kegiatan Perangkat Daerah Provinsi Kalimantan Selatan Tahun 2022													
Kode	Urusan/ Bidang Urusan/ Program/ Kegiatan/ Sub Kegiatan	Capaian Program	Indikator Kinerja Keluaran Sub Kegiatan	Hasil Kegiatan	Lokasi Output Kegiatan	Rencana Tahun 2022			Pagu Indikatif (Rp.)	Sumber Dana	Catatan Penting	Prakiraan Maju Rencana Tahun 2023		Kebutuhan Dana/ Pagu Indikatif (Rp.)				
						Target Capaian Kinerja						Target Capaian Kinerja						
						Program	Keluaran Sub Kegiatan	Hasil Kegiatan				Tolok Ukur	Target					
2	10	10	1.01	02	Koordinasi dan Sinkronisasi Pelaksanaan Konsolidasi Tanah Kewenangan Provinsi	Persentase Pengadaan Tanah untuk Kepentingan Umum Selesai Tepat Waktu	Jumlah Dokumen Pengadaan Tanah, Penyelesaian Sengketa Lahan, Inventarisasi Tanah Milik Pemerintah Provinsi Kalsel, dan Pembinaan Kabupaten/Kota	Persentase Kesesuaian Penyelenggaraan Penataan Ruang	Kab. Banjar, Semua Kecamatan, Semua Kelurahan Kab. Barito Kuala, Semua Kecamatan, Semua Kelurahan Kab. Hulu Sungai Selatan, Semua Kecamatan, Semua Kelurahan Kab. Hulu Sungai Tengah, Semua Kecamatan, Semua Kelurahan Kab. Hulu Sungai Utara, Semua Kecamatan, Semua Kelurahan Kab. Kotabaru, Semua Kecamatan, Semua Kelurahan Kab. Tabalong, Semua Kecamatan, Semua Kelurahan Kab. Tanah	100	4 Dokumen	90 %	155,971,000	PENDAPATAN ASLI DAERAH (PAD)		Persentase Pengadaan Tanah untuk Kepentingan Umum Selesai Tepat Waktu	100	300,185,775

Program dan Kegiatan Perangkat Daerah Provinsi Kalimantan Selatan Tahun 2022															
Unit Organisasi : 1.03.2.10.0.00.01.0000 DINAS PEKERJAAN UMUM DAN PENATAAN RUANG Sub Unit Organisasi : 1.03.2.10.0.00.01.0000 DINAS PEKERJAAN UMUM DAN PENATAAN RUANG															
Kode	Urusan/ Bidang Urusan/ Program/ Kegiatan/ Sub Kegiatan	Capaian Program	Indikator Kinerja Keluaran Sub Kegiatan	Hasil Kegiatan	Lokasi Output Kegiatan	Rencana Tahun 2022			Pagu Indikatif (Rp.)	Sumber Dana	Catatan Penting	Prakiraan Maju Rencana Tahun 2023			
						Target Capaian Kinerja						Target Capaian Kinerja		Kebutuhan Dana/ Pagu Indikatif (Rp.)	
						Program	Keluaran Sub Kegiatan	Hasil Kegiatan				Tolok Ukur	Target		
					Laut, Semua Kecamatan, Semua Kelurahan Kab. Tapin, Semua Kecamatan, Semua Kelurahan Kota Banjarbaru, Semua Kecamatan, Semua Kelurahan Kota Banjarmasin, Semua Kecamatan, Semua Kelurahan Kab. Balangan, Semua Kecamatan, Semua Kelurahan Kab. Tanah Bumbu, Semua Kecamatan, Semua Kelurahan										
TOTAL									740,000,000,000						1,648,003,679,010

**Program dan Kegiatan Perangkat Daerah
Provinsi Kalimantan Selatan
Tahun 2022**

Unit Organisasi : 1.03.2.10.0.00.01.0000 DINAS PEKERJAAN UMUM DAN PENATAAN RUANG
Sub Unit Organisasi : 1.03.2.10.0.00.01.0001 LABORATORIUM BAHAN KONSTRUKSI

Kode	Urusan/ Bidang Urusan/ Program/ Kegiatan/ Sub Kegiatan	Indikator Kinerja			Rencana Tahun 2022					Catatan Penting	Prakiraan Maju Rencana Tahun 2023								
		Capaian Program	Keluaran Sub Kegiatan	Hasil Kegiatan	Lokasi Output Kegiatan	Target Capaian Kinerja			Pagu Indikatif (Rp.)		Sumber Dana	Target Capaian Kinerja		Kebutuhan Dana/ Pagu Indikatif (Rp.)					
						Program	Keluaran Sub Kegiatan	Hasil Kegiatan				Tolok Ukur	Target						
1																			
1																			
1	03																		
1	03	01																	
1	03	01	1.02																
1	03	01	1.02	02	Penyediaan Administrasi Pelaksanaan Tugas ASN	Indeks Kepuasan terhadap Layanan Kesekretariatan Indeks Kepuasan terhadap Layanan Kesekretariatan	Persentase Pelayanan Kepegawaian, Keuangan dan Pelayanan Perkantoran / Rumah Tangga pada Laboratorium Bahan Konstruksi Dinas PUPR dilaksanakan dengan baik	Indeks tata kelola Dinas PUPR Provinsi Kalsel	Kota Banjarmasin, Banjarmasin Barat, Telaga Biru	100 100 point	12 Bulan	100 %	161,100,000	PENDAPAT AN ASLI DAERAH (PAD)		Indeks Kepuasan terhadap Layanan Kesekretariatan Indeks Kepuasan terhadap Layanan Kesekretariatan	100 100 point	182,879,400	
1	03	01	1.05																
1	03	01	1.05	02	Pengadaan Pakaian Dinas Beserta Atribut Kelengkapannya	Indeks Kepuasan terhadap Layanan Kesekretariatan Indeks Kepuasan terhadap Layanan Kesekretariatan	Persentase Pelayanan Kepegawaian, Keuangan dan Pelayanan Perkantoran / Rumah Tangga pada Laboratorium Bahan Konstruksi Dinas PUPR dilaksanakan dengan baik	Indeks tata kelola Dinas PUPR Provinsi Kalsel	Kota Banjarmasin, Banjarmasin Barat, Telaga Biru	100 100 point	100 %	100 %	43,500,000	PENDAPAT AN ASLI DAERAH (PAD)		Indeks Kepuasan terhadap Layanan Kesekretariatan Indeks Kepuasan terhadap Layanan Kesekretariatan	100 100 point	49,751,100	
1	03	01	1.05	09	Pendidikan dan Pelatihan Pegawai Berdasarkan Tugas dan Fungsi	Indeks Kepuasan terhadap Layanan Kesekretariatan Indeks Kepuasan terhadap Layanan Kesekretariatan	Persentase Pelayanan Kepegawaian, Keuangan dan Pelayanan Perkantoran / Rumah Tangga pada Laboratorium Bahan Konstruksi Dinas PUPR dilaksanakan dengan baik	Indeks tata kelola Dinas PUPR Provinsi Kalsel	Kota Banjarmasin, Banjarmasin Barat, Telaga Biru	100 100 point	100 %	100 %	148,000,000	PENDAPAT AN ASLI DAERAH (PAD)		Indeks Kepuasan terhadap Layanan Kesekretariatan Indeks Kepuasan terhadap Layanan Kesekretariatan	100 100 point	163,350,000	
1	03	01	1.05	10	Sosialisasi Peraturan Perundang-Undangan	Indeks Kepuasan terhadap Layanan Kesekretariatan Indeks Kepuasan terhadap Layanan Kesekretariatan	Persentase Pelayanan Kepegawaian, Keuangan dan Pelayanan Perkantoran / Rumah Tangga pada Laboratorium Bahan Konstruksi Dinas PUPR dilaksanakan dengan baik	Indeks tata kelola Dinas PUPR Provinsi Kalsel	Kota Banjarmasin, Banjarmasin Barat, Telaga Biru	100 100 point	100 %	100 %	66,078,000	PENDAPAT AN ASLI DAERAH (PAD)		Indeks Kepuasan terhadap Layanan Kesekretariatan Indeks Kepuasan terhadap Layanan Kesekretariatan	100 100 point	72,685,800	
1	03	01	1.06																
1	03	01	1.06	02	Penyediaan Peralatan dan Perlengkapan Kantor	Indeks Kepuasan terhadap Layanan Kesekretariatan Indeks Kepuasan terhadap Layanan Kesekretariatan	Persentase Pelayanan Kepegawaian, Keuangan dan Pelayanan Perkantoran / Rumah Tangga pada Laboratorium Bahan Konstruksi Dinas PUPR dilaksanakan dengan baik	Indeks tata kelola Dinas PUPR Provinsi Kalsel	Kota Banjarmasin, Banjarmasin Barat, Telaga Biru	100 100 point	12 Bulan	100 %	33,500,000	PENDAPAT AN ASLI DAERAH (PAD)		Indeks Kepuasan terhadap Layanan Kesekretariatan Indeks Kepuasan terhadap Layanan Kesekretariatan	100 100 point	36,960,000	
1	03	01	1.06	04	Penyediaan Bahan Logistik Kantor	Indeks Kepuasan terhadap Layanan Kesekretariatan Indeks Kepuasan terhadap Layanan Kesekretariatan	Persentase Pemenuhan Sarana dan Prasarana pada Laboratorium Bahan Konstruksi Dinas PUPR terpenuhi dengan baik	Indeks tata kelola Dinas PUPR Provinsi Kalsel	Kota Banjarmasin, Banjarmasin Barat, Telaga Biru	100 100 point	12 Bulan	100 %	65,572,500	PENDAPAT AN ASLI DAERAH (PAD)		Indeks Kepuasan terhadap Layanan Kesekretariatan Indeks Kepuasan terhadap Layanan Kesekretariatan	100 100 point	72,129,750	
1	03	01	1.06	05	Penyediaan Barang Cetak dan Penggandaan	Indeks Kepuasan terhadap Layanan Kesekretariatan Indeks Kepuasan terhadap Layanan Kesekretariatan	Persentase Pelayanan Kepegawaian, Keuangan dan Pelayanan Perkantoran / Rumah Tangga pada Laboratorium Bahan Konstruksi Dinas PUPR dilaksanakan dengan baik	Indeks tata kelola Dinas PUPR Provinsi Kalsel	Kota Banjarmasin, Banjarmasin Barat, Telaga Biru	100 100 point	12 Bulan	100 %	20,678,400	PENDAPAT AN ASLI DAERAH (PAD)		Indeks Kepuasan terhadap Layanan Kesekretariatan Indeks Kepuasan terhadap Layanan Kesekretariatan	100 100 point	22,746,240	
1	03	01	1.06	06	Penyediaan Bahan Bacaan dan Peraturan Perundang-undangan	Indeks Kepuasan terhadap Layanan Kesekretariatan Indeks Kepuasan terhadap Layanan Kesekretariatan	Persentase Pelayanan Kepegawaian, Keuangan dan Pelayanan Perkantoran / Rumah Tangga pada Laboratorium Bahan Konstruksi Dinas PUPR dilaksanakan dengan baik	Indeks tata kelola Dinas PUPR Provinsi Kalsel	Kota Banjarmasin, Banjarmasin Barat, Telaga Biru	100 100 point	12 Bulan	100 %	8,000,000	PENDAPAT AN ASLI DAERAH (PAD)		Indeks Kepuasan terhadap Layanan Kesekretariatan Indeks Kepuasan terhadap Layanan Kesekretariatan	100 100 point	11,000,000	

**Program dan Kegiatan Perangkat Daerah
Provinsi Kalimantan Selatan
Tahun 2022**

Unit Organisasi : 1.03.2.10.0.00.01.0000 DINAS PEKERJAAN UMUM DAN PENATAAN RUANG
Sub Unit Organisasi : 1.03.2.10.0.00.01.0001 LABORATORIUM BAHAN KONSTRUKSI

Kode	Urusan/ Bidang Urusan/ Program/ Kegiatan/ Sub Kegiatan	Indikator Kinerja			Rencana Tahun 2022					Catatan Penting	Prakiraan Maju Rencana Tahun 2023			
		Capaian Program	Keluaran Sub Kegiatan	Hasil Kegiatan	Lokasi Output Kegiatan	Target Capaian Kinerja			Pagu Indikatif (Rp.)		Sumber Dana	Target Capaian Kinerja		Kebutuhan Dana/ Pagu Indikatif (Rp.)
						Program	Keluaran Sub Kegiatan	Hasil Kegiatan				Tolok Ukur	Target	
1.03.01.1.06.09	Penyelenggaraan Rapat Koordinasi dan Konsultasi SKPD	Indeks Kepuasan terhadap Layanan Kesekretariatan Indeks Kepuasan terhadap Layanan Kesekretariatan	Persentase Pelayanan Kepegawaian, Keuangan dan Pelayanan Perkantoran / Rumah Tangga pada Laboratorium Bahan Konstruksi Dinas PUPR dilaksanakan dengan baik	Indeks tata kelola Dinas PUPR Provinsi Kalsel	Kota Banjarmasin, Banjarmasin Barat, Telaga Biru	100 100 point	12 Bulan	100 %	458,517,000	PENDAPAT AN ASLI DAERAH (PAD)		Indeks Kepuasan terhadap Layanan Kesekretariatan Indeks Kepuasan terhadap Layanan Kesekretariatan	100 100 point	504,368,700
1.03.01.1.07	Pengadaan Barang Milik Daerah Penunjang Urusan Pemerintah Daerah								1,113,052,400					1,224,358,000
1.03.01.1.07.06	Pengadaan Peralatan dan Mesin Lainnya	Indeks Kepuasan terhadap Layanan Kesekretariatan Indeks Kepuasan terhadap Layanan Kesekretariatan	Persentase Pemenuhan Sarana dan Prasarana pada Laboratorium Bahan Konstruksi Dinas PUPR terpenuhi dengan baik	Indeks tata kelola Dinas PUPR Provinsi Kalsel	Kota Banjarmasin, Banjarmasin Barat, Telaga Biru	100 100 point	100 %	100 %	55,157,600	PENDAPAT AN ASLI DAERAH (PAD)		Indeks Kepuasan terhadap Layanan Kesekretariatan Indeks Kepuasan terhadap Layanan Kesekretariatan	100 100 point	60,673,500
1.03.01.1.07.11	Pengadaan Sarana dan Prasarana Pendukung Gedung Kantor atau Bangunan Lainnya	Indeks Kepuasan terhadap Layanan Kesekretariatan Indeks Kepuasan terhadap Layanan Kesekretariatan	Persentase Pemenuhan Sarana dan Prasarana pada Laboratorium Bahan Konstruksi Dinas PUPR terpenuhi dengan baik	Indeks tata kelola Dinas PUPR Provinsi Kalsel	Kota Banjarmasin, Banjarmasin Barat, Telaga Biru	100 100 point	100 %	100 %	1,057,894,800	PENDAPAT AN ASLI DAERAH (PAD)		Indeks Kepuasan terhadap Layanan Kesekretariatan Indeks Kepuasan terhadap Layanan Kesekretariatan	100 100 point	1,163,684,500
1.03.01.1.08	Penyediaan Jasa Penunjang Urusan Pemerintahan Daerah								1,077,803,600					1,292,273,400
1.03.01.1.08.02	Penyediaan Jasa Komunikasi, Sumber Daya Air dan Listrik	Indeks Kepuasan terhadap Layanan Kesekretariatan Indeks Kepuasan terhadap Layanan Kesekretariatan	Persentase Pelayanan Kepegawaian, Keuangan dan Pelayanan Perkantoran / Rumah Tangga pada Laboratorium Bahan Konstruksi Dinas PUPR dilaksanakan dengan baik	Indeks tata kelola Dinas PUPR Provinsi Kalsel	Kota Banjarmasin, Banjarmasin Barat, Telaga Biru	100 100 point	12 Bulan	100 %	158,293,600	PENDAPAT AN ASLI DAERAH (PAD)		Indeks Kepuasan terhadap Layanan Kesekretariatan Indeks Kepuasan terhadap Layanan Kesekretariatan	100 100 point	174,240,000
1.03.01.1.08.03	Penyediaan Jasa Peralatan dan Perlengkapan Kantor	Indeks Kepuasan terhadap Layanan Kesekretariatan Indeks Kepuasan terhadap Layanan Kesekretariatan	Persentase Pelayanan Kepegawaian, Keuangan dan Pelayanan Perkantoran / Rumah Tangga pada Laboratorium Bahan Konstruksi Dinas PUPR dilaksanakan dengan baik	Indeks tata kelola Dinas PUPR Provinsi Kalsel	Kota Banjarmasin, Banjarmasin Barat, Telaga Biru	100 100 point	12 Bulan	100 %	464,010,000	PENDAPAT AN ASLI DAERAH (PAD)		Indeks Kepuasan terhadap Layanan Kesekretariatan Indeks Kepuasan terhadap Layanan Kesekretariatan	100 100 point	566,897,100
1.03.01.1.08.04	Penyediaan Jasa Pelayanan Umum Kantor	Indeks Kepuasan terhadap Layanan Kesekretariatan Indeks Kepuasan terhadap Layanan Kesekretariatan	Persentase Pelayanan Kepegawaian, Keuangan dan Pelayanan Perkantoran / Rumah Tangga pada Laboratorium Bahan Konstruksi Dinas PUPR dilaksanakan dengan baik	Indeks tata kelola Dinas PUPR Provinsi Kalsel	Kota Banjarmasin, Banjarmasin Barat, Telaga Biru	100 100 point	12 Bulan	100 %	455,500,000	PENDAPAT AN ASLI DAERAH (PAD)		Indeks Kepuasan terhadap Layanan Kesekretariatan Indeks Kepuasan terhadap Layanan Kesekretariatan	100 100 point	551,136,300
1.03.01.1.09	Pemeliharaan Barang Milik Daerah Penunjang Urusan Pemerintahan Daerah								349,630,000					437,832,080
1.03.01.1.09.02	Penyediaan Jasa Pemeliharaan, Biaya Pemeliharaan, Pajak dan Perizinan Kendaraan Dinas Operasional atau Lapangan	Indeks Kepuasan terhadap Layanan Kesekretariatan Indeks Kepuasan terhadap Layanan Kesekretariatan	Persentase Pemenuhan Sarana dan Prasarana pada Laboratorium Bahan Konstruksi Dinas PUPR terpenuhi dengan baik	Indeks tata kelola Dinas PUPR Provinsi Kalsel	Kota Banjarmasin, Banjarmasin Barat, Telaga Biru	100 100 point	12 Bulan	100 %	83,960,000	PENDAPAT AN ASLI DAERAH (PAD)		Indeks Kepuasan terhadap Layanan Kesekretariatan Indeks Kepuasan terhadap Layanan Kesekretariatan	100 100 point	95,230,080
1.03.01.1.09.09	Pemeliharaan/Rehabilitasi Gedung Kantor dan Bangunan Lainnya	Indeks Kepuasan terhadap Layanan Kesekretariatan Indeks Kepuasan terhadap Layanan Kesekretariatan	Persentase Pemenuhan Sarana dan Prasarana pada Laboratorium Bahan Konstruksi Dinas PUPR terpenuhi dengan baik	Indeks tata kelola Dinas PUPR Provinsi Kalsel	Kota Banjarmasin, Banjarmasin Barat, Telaga Biru	100 100 point	12 Bulan	100 %	83,000,000	PENDAPAT AN ASLI DAERAH (PAD)		Indeks Kepuasan terhadap Layanan Kesekretariatan Indeks Kepuasan terhadap Layanan Kesekretariatan	100 100 point	141,665,000
1.03.01.1.09.10	Pemeliharaan/Rehabilitasi Sarana dan Prasarana Gedung Kantor atau Bangunan Lainnya	Indeks Kepuasan terhadap Layanan Kesekretariatan Indeks Kepuasan terhadap Layanan Kesekretariatan	Persentase Pemenuhan Sarana dan Prasarana pada Laboratorium Bahan Konstruksi Dinas PUPR terpenuhi dengan baik	Indeks tata kelola Dinas PUPR Provinsi Kalsel	Kota Banjarmasin, Banjarmasin Barat, Telaga Biru	100 100 point	12 Bulan	100 %	182,670,000	PENDAPAT AN ASLI DAERAH (PAD)		Indeks Kepuasan terhadap Layanan Kesekretariatan Indeks Kepuasan terhadap Layanan Kesekretariatan	100 100 point	200,937,000
TOTAL									3,545,431,900					4,070,334,470

**Program dan Kegiatan Perangkat Daerah
Provinsi Kalimantan Selatan
Tahun 2022**

Unit Organisasi : 1.03.2.10.0.00.01.0000 DINAS PEKERJAAN UMUM DAN PENATAAN RUANG
Sub Unit Organisasi : 1.03.2.10.0.00.01.0002 BLUD BALAI PENGELOLAAN AIR MINUM BANJARBAKULA

Kode	Urusan/ Bidang Urusan/ Program/ Kegiatan/ Sub Kegiatan	Indikator Kinerja			Rencana Tahun 2022					Catatan Penting	Prakiraan Maju Rencana Tahun 2023						
		Capaian Program	Keluaran Sub Kegiatan	Hasil Kegiatan	Lokasi Output Kegiatan	Target Capaian Kinerja			Pagu Indikatif (Rp.)		Sumber Dana	Target Capaian Kinerja		Kebutuhan Dana/ Pagu Indikatif (Rp.)			
						Program	Keluaran Sub Kegiatan	Hasil Kegiatan				Tolok Ukur	Target				
1		URUSAN PEMERINTAHAN WAJIB YANG BERKAITAN DENGAN PELAYANAN DASAR															
1	03	URUSAN PEMERINTAHAN BIDANG PEKERJAAN UMUM DAN PENATAAN RUANG															
1	03	01	PROGRAM PENUNJANG URUSAN PEMERINTAHAN DAERAH PROVINSI														
1	03	01	1.10	Peningkatan Pelayanan BLUD													
1	03	01	1.10	01	Pelayanan dan Penunjang Pelayanan BLUD	Indeks Kepuasan terhadap Layanan Kesekretariatan	Rata-rata debit air yang dipenuhi pada kawasan regional Banjarbakula	Cakupan Layanan Infrastruktur Dasar	Kab. Banjar, Semua Kecamatan, Semua Kelurahan Kab. Tanah Laut, Semua Kecamatan, Semua Kelurahan Kota Banjarbaru, Semua Kecamatan, Semua Kelurahan Kota Banjarmasin, Semua Kecamatan, Semua Kelurahan	100	1 Tahun	87.20 %	16,000,000,000	Pendapatan dari BLUD	Indeks Kepuasan terhadap Layanan Kesekretariatan	100	17,000,000,000
TOTAL													16,000,000,000			17,000,000,000	

**Program dan Kegiatan Perangkat Daerah
Provinsi Kalimantan Selatan
Tahun 2022**

Unit Organisasi : 1.04.0.00.0.00.01.0000 DINAS PERUMAHAN RAKYAT DAN KAWASAN PERMUKIMAN
Sub Unit Organisasi : 1.04.0.00.0.00.01.0000 DINAS PERUMAHAN RAKYAT DAN KAWASAN PERMUKIMAN

Kode	Urusan/ Bidang Urusan/ Program/ Kegiatan/ Sub Kegiatan	Indikator Kinerja			Rencana Tahun 2022					Catatan Penting	Prakiraan Maju Rencana Tahun 2023						
		Capaian Program	Keluaran Sub Kegiatan	Hasil Kegiatan	Lokasi Output Kegiatan	Target Capaian Kinerja			Pagu Indikatif (Rp.)		Sumber Dana	Target Capaian Kinerja		Kebutuhan Dana/ Pagu Indikatif (Rp.)			
						Program	Keluaran Sub Kegiatan	Hasil Kegiatan				Tolok Ukur	Target				
1																	
1																	
1	04									55,852,616,000						73,169,658,000	
1	04	01								9,090,311,000						9,027,750,000	
1	04	01	1.01							304,298,000						330,000,000	
1	04	01	1.01	01	Penyusunan Dokumen Perencanaan Perangkat Daerah	Indeks Kepuasan terhadap Layanan Kesekretariatan	Usulan Program dan Kegiatan Urusan Perumahan dan Kawasan Permukiman Tahun 2022 & 2023	Persentase Luasan Kawasan Permukiman Yang Tertangani	Kota Banjarbaru, Banjarbaru Utara, Semua Kelurahan	100	1 Dokumen	46.40 %	199,998,000	PENDAPAT AN ASLI DAERAH (PAD)	Indeks Kepuasan terhadap Layanan Kesekretariatan	100	220,000,000
1	04	01	1.01	07	Evaluasi Kinerja Perangkat Daerah	Indeks Kepuasan terhadap Layanan Kesekretariatan	Dokumen Perencanaan dan Evaluasi Kinerja SKPD	Persentase Luasan Kawasan Permukiman Yang Tertangani	Kota Banjarbaru, Semua Kecamatan, Semua Kelurahan	100	18 Dokumen	46.40 %	104,300,000	PENDAPAT AN ASLI DAERAH (PAD)	Indeks Kepuasan terhadap Layanan Kesekretariatan	100	110,000,000
1	04	01	1.02							4,598,855,000						5,058,730,000	
1	04	01	1.02	01	Penyediaan Gaji dan Tunjangan ASN	Indeks Kepuasan terhadap Layanan Kesekretariatan	Tersedianya/Terbayarnya Gaji dan Tunjangan ASN Pemprov. Kalsel	Persentase Luasan Kawasan Permukiman Yang Tertangani	Kota Banjarbaru, Banjarbaru Utara, Semua Kelurahan	100	12 Bulan	46.40 %	4,272,555,000	Dana Transfer Umum- Dana Alokasi Umum	Indeks Kepuasan terhadap Layanan Kesekretariatan	100	4,699,800,000
1	04	01	1.02	02	Penyediaan Administrasi Pelaksanaan Tugas ASN	Indeks Kepuasan terhadap Layanan Kesekretariatan	Jumlah Pemenuhan Jasa Administrasi Keuangan	Persentase Luasan Kawasan Permukiman Yang Tertangani	Kota Banjarbaru, Banjarbaru Utara, Semua Kelurahan	100	12 Bulan	46.40 %	326,300,000	PENDAPAT AN ASLI DAERAH (PAD)	Indeks Kepuasan terhadap Layanan Kesekretariatan	100	358,930,000
1	04	01	1.05							99,989,000						110,000,000	
1	04	01	1.05	09	Pendidikan dan Pelatihan Pegawai Berdasarkan Tugas dan Fungsi	Indeks Kepuasan terhadap Layanan Kesekretariatan	Wawasan SDM PNS Dinas Perkim Prov. Kalsel Meningkat	Persentase Luasan Kawasan Permukiman Yang Tertangani	Kota Banjarbaru, Banjarbaru Utara, Semua Kelurahan	100	1 Kegiatan	46.40 %	99,989,000	PENDAPAT AN ASLI DAERAH (PAD)	Indeks Kepuasan terhadap Layanan Kesekretariatan	100	110,000,000
1	04	01	1.06							1,642,656,000						1,785,220,000	
1	04	01	1.06	01	Penyediaan Komponen Instalasi Listrik/Penerangan Bangunan Kantor	Indeks Kepuasan terhadap Layanan Kesekretariatan	Jumlah Bulan Penyediaan Komponen Listrik/Penerangan Bangunan Kantor	Persentase Luasan Kawasan Permukiman Yang Tertangani	Kota Banjarbaru, Banjarbaru Utara, Semua Kelurahan	100	12 Bulan	46.40 %	29,999,000	PENDAPAT AN ASLI DAERAH (PAD)	Indeks Kepuasan terhadap Layanan Kesekretariatan	100	35,000,000
1	04	01	1.06	02	Penyediaan Peralatan dan Perlengkapan Kantor	Indeks Kepuasan terhadap Layanan Kesekretariatan	Jumlah Peralatan dan Perlengkapan Kantor selama 1 Tahun	Persentase Luasan Kawasan Permukiman Yang Tertangani	Kota Banjarbaru, Banjarbaru Utara, Semua Kelurahan	100	12 Bulan	46.40 %	135,100,000	PENDAPAT AN ASLI DAERAH (PAD)	Indeks Kepuasan terhadap Layanan Kesekretariatan	100	150,000,000
1	04	01	1.06	04	Penyediaan Bahan Logistik Kantor	Indeks Kepuasan terhadap Layanan Kesekretariatan	Jumlah Bahan Bakar Minyak Mobil Dinas Eselon II, III dan Mobil & Kendaraan Operasional selama 1 Tahun	Persentase Luasan Kawasan Permukiman Yang Tertangani	Kota Banjarbaru, Banjarbaru Utara, Semua Kelurahan	100	12 Bulan	46.40 %	211,600,000	PENDAPAT AN ASLI DAERAH (PAD)	Indeks Kepuasan terhadap Layanan Kesekretariatan	100	232,800,000
1	04	01	1.06	05	Penyediaan Barang Cetakan dan Penggandaan	Indeks Kepuasan terhadap Layanan Kesekretariatan	Jumlah Barang Cetakan dan Penggandaan selama 1 Tahun	Persentase Luasan Kawasan Permukiman Yang Tertangani	Kota Banjarbaru, Banjarbaru Utara, Semua Kelurahan	100	12 Bulan	46.40 %	97,445,000	PENDAPAT AN ASLI DAERAH (PAD)	Indeks Kepuasan terhadap Layanan Kesekretariatan	100	107,120,000
1	04	01	1.06	06	Penyediaan Bahan Bacaan dan Peraturan Perundang-undangan	Indeks Kepuasan terhadap Layanan Kesekretariatan	Tersedianyan Bahan Bacaan di Kantor	Persentase Luasan Kawasan Permukiman Yang Tertangani	Kota Banjarbaru, Banjarbaru Utara, Semua Kelurahan	100	12 Bulan	46.40 %	9,600,000	PENDAPAT AN ASLI DAERAH (PAD)	Indeks Kepuasan terhadap Layanan Kesekretariatan	100	10,550,000
1	04	01	1.06	09	Penyelenggaraan Rapat Koordinasi dan Konsultasi SKPD	Indeks Kepuasan terhadap Layanan Kesekretariatan	Jumlah Koordinasi dan Konsultasi pada Tahun Berjalan	Persentase Luasan Kawasan Permukiman Yang Tertangani	Kota Banjarbaru, Banjarbaru Utara, Semua Kelurahan	100	12 Bulan	46.40 %	449,162,000	PENDAPAT AN ASLI DAERAH (PAD)	Indeks Kepuasan terhadap Layanan Kesekretariatan	100	540,000,000

**Program dan Kegiatan Perangkat Daerah
Provinsi Kalimantan Selatan
Tahun 2022**

Unit Organisasi : 1.04.0.00.0.00.01.0000 DINAS PERUMAHAN RAKYAT DAN KAWASAN PERMUKIMAN
Sub Unit Organisasi : 1.04.0.00.0.00.01.0000 DINAS PERUMAHAN RAKYAT DAN KAWASAN PERMUKIMAN

Kode	Urusan/ Bidang Urusan/ Program/ Kegiatan/ Sub Kegiatan	Indikator Kinerja			Rencana Tahun 2022					Catatan Penting	Prakiraan Maju Rencana Tahun 2023						
		Capaian Program	Keluaran Sub Kegiatan	Hasil Kegiatan	Lokasi Output Kegiatan	Target Capaian Kinerja			Pagu Indikatif (Rp.)		Sumber Dana	Target Capaian Kinerja		Kebutuhan Dana/ Pagu Indikatif (Rp.)			
						Program	Keluaran Sub Kegiatan	Hasil Kegiatan				Tolok Ukur	Target				
1	04	02	1.02	Sosialisasi dan Persiapan Penyediaan dan Rehabilitasi Rumah Korban Bencana atau Relokasi Program Provinsi					675,000,000				825,000,000				
1	04	02	1.02	01	Sosialisasi Standar Teknis Penyediaan dan Rehabilitasi Rumah kepada Masyarakat/Sukarelawan Tanggap Bencana	Penurunan backlog penghunian di Provinsi Kalimantan Selatan	Data dan Informasi Perencanaan, Pelaksanaan dan Evaluasi Penyelenggaraan Bidang Perumahan	Persentase Rumah Yang Layak	Kab. Barito Kuala, Semua Kecamatan, Semua Kelurahan Kab. Hulu Sungai Tengah, Semua Kecamatan, Semua Kelurahan Kab. Kotabaru, Semua Kecamatan, Semua Kelurahan Kab. Tabalong, Semua Kecamatan, Semua Kelurahan Kab. Balangan, Semua Kecamatan, Semua Kelurahan Kab. Tanah Bumbu, Semua Kecamatan, Semua Kelurahan Kab. Tala, Semua Kecamatan, Semua Kelurahan	12,1	1 Dokumen	45.98 %	600,000,000	PENDAPAT AN ASLI DAERAH (PAD)	Penurunan backlog penghunian di Provinsi Kalimantan Selatan	12,1	650,000,000
1	04	02	1.02	03	Sosialisasi Pengembangan Perumahan Baru dan Mekanisme Akses Perumahan KPR-FLPP	Penurunan backlog penghunian di Provinsi Kalimantan Selatan	Sosialisasi dan Bimbingan Teknis terkait Peraturan Bidang Perumahan dan Kawasan Permukiman	Persentase Rumah Yang Layak	Kota Banjarbaru, Banjarbaru Utara, Semua Kelurahan Kota Banjarmasin, Semua Kecamatan, Semua Kelurahan	12,1	1 Kegiatan	45.98 %	75,000,000	PENDAPAT AN ASLI DAERAH (PAD)	Penurunan backlog penghunian di Provinsi Kalimantan Selatan	12,1	175,000,000
1	04	02	1.03	Pembangunan dan Rehabilitasi Rumah Korban Bencana atau Relokasi Program Provinsi					9,324,451,000				11,450,000,000				

**Program dan Kegiatan Perangkat Daerah
Provinsi Kalimantan Selatan
Tahun 2022**

Unit Organisasi : 1.04.0.00.0.00.01.0000 DINAS PERUMAHAN RAKYAT DAN KAWASAN PERMUKIMAN
Sub Unit Organisasi : 1.04.0.00.0.00.01.0000 DINAS PERUMAHAN RAKYAT DAN KAWASAN PERMUKIMAN

Kode	Urusan/ Bidang Urusan/ Program/ Kegiatan/ Sub Kegiatan	Indikator Kinerja			Rencana Tahun 2022					Catatan Penting	Prakiraan Maju Rencana Tahun 2023			
		Capaian Program	Keluaran Sub Kegiatan	Hasil Kegiatan	Lokasi Output Kegiatan	Target Capaian Kinerja			Pagu Indikatif (Rp.)		Sumber Dana	Target Capaian Kinerja		Kebutuhan Dana/ Pagu Indikatif (Rp.)
						Program	Keluaran Sub Kegiatan	Hasil Kegiatan				Tolok Ukur	Target	
1.04.02.1.03.01	Rehabilitasi Rumah bagi Korban Bencana	Persentase Rumah Yang Layak	Jumlah unit rumah umum berupa rumah korban bencana provinsi yang dibangun	Persentase Rumah Yang Layak	Kab. Banjar, Semua Kecamatan, Semua Kelurahan Kab. Barito Kuala, Semua Kecamatan, Semua Kelurahan Kab. Hulu Sungai Selatan, Semua Kecamatan, Semua Kelurahan Kab. Hulu Sungai Tengah, Semua Kecamatan, Semua Kelurahan Kab. Tabalong, Semua Kecamatan, Semua Kelurahan Kab. Tanah Laut, Semua Kecamatan, Semua Kelurahan Kab. Tapin, Semua Kecamatan, Semua Kelurahan Kota Banjarbaru, Semua Kecamatan, Semua Kelurahan Kota Banjarmasin, Semua Kecamatan, Semua Kelurahan Kab. Balangan, Semua Kecamatan, Semua Kelurahan	45,98	396 unit	45.98 %	8,724,451,000	PENDAPATAN ASLI DAERAH (PAD)		Persentase Rumah Yang Layak	45,98	10,850,000,000
1.04.02.1.03.02	Penyusunan Site Plan dan/atau Detail Engineering Design (DED) bagi Rumah Korban Bencana atau Relokasi Program Provinsi	Persentase Rumah Yang Layak	Jumlah dokumen teknis pembangunan rumah umum bagi rumah korban bencana atau relokasi program provinsi	Persentase Rumah Yang Layak	Kab. Banjar, Semua Kecamatan, Semua Kelurahan Kab. Hulu Sungai Tengah, Semua Kecamatan, Semua Kelurahan	45,98	2 Dokumen	45.98 %	600,000,000	PENDAPATAN ASLI DAERAH (PAD)		Persentase Rumah Yang Layak	45,98	600,000,000
1.04.03	PROGRAM KAWASAN PERMUKIMAN								26,557,305,000					33,866,908,000
1.04.03.1.01	Penataan Kawasan Permukiman Kumuh dengan Luas 10 (Sepuluh) Ha sampai dengan di Bawah 15 (Lima Belas) Ha								662,975,000					841,978,000

**Program dan Kegiatan Perangkat Daerah
Provinsi Kalimantan Selatan
Tahun 2022**

Unit Organisasi : 1.04.0.00.0.00.01.0000 DINAS PERUMAHAN RAKYAT DAN KAWASAN PERMUKIMAN
Sub Unit Organisasi : 1.04.0.00.0.00.01.0000 DINAS PERUMAHAN RAKYAT DAN KAWASAN PERMUKIMAN

Kode	Urusan/ Bidang Urusan/ Program/ Kegiatan/ Sub Kegiatan	Indikator Kinerja			Rencana Tahun 2022					Catatan Penting	Prakiraan Maju Rencana Tahun 2023							
		Capaian Program	Keluaran Sub Kegiatan	Hasil Kegiatan	Lokasi Output Kegiatan	Target Capaian Kinerja			Pagu Indikatif (Rp.)		Sumber Dana	Target Capaian Kinerja		Kebutuhan Dana/ Pagu Indikatif (Rp.)				
						Program	Keluaran Sub Kegiatan	Hasil Kegiatan				Tolok Ukur	Target					
1	04	03	1.01	09	Koordinasi dan Sinkronisasi Penyelenggaraan Urusan Perumahan dan Kawasan Permukiman	Persentase berkurangnya luasan kawasan permukiman kumuh	Jumlah Kegiatan Bidang Pengembangan Permukiman	Persentase Luasan Kawasan Permukiman Yang Tertangani	Kab. Banjar, Semua Kecamatan, Semua Kelurahan Kab. Barito Kuala, Semua Kecamatan, Semua Kelurahan Kab. Hulu Sungai Selatan, Semua Kecamatan, Semua Kelurahan Kab. Kotabaru, Semua Kecamatan, Semua Kelurahan Kab. Tabalong, Semua Kecamatan, Semua Kelurahan Kab. Tapin, Semua Kecamatan, Semua Kelurahan Kota Banjarbaru, Semua Kecamatan, Semua Kelurahan Kab. Balangan, Semua Kecamatan, Semua Kelurahan Kab. Tala, Semua Kecamatan, Semua Kelurahan	64,63	3 Kegiatan	46.40 %	662,975,000	PENDAPATAN ASLI DAERAH (PAD)		Persentase berkurangnya luasan kawasan permukiman kumuh	64,63	841,978,000
1	04	03	1.02		Peningkatan Kualitas Kawasan Permukiman Kumuh dengan Luas 10 (Sepuluh) Ha sampai dengan di Bawah 15 (Lima Belas) Ha					25,894,330,000								33,024,930,000
1	04	03	1.02	01	Penyusunan Rencana Tapak (Site Plan) dan Detail Engineering Design (DED) Peremajaan/Pemugaran Permukiman Kumuh dengan Luas 10 (Sepuluh) Ha sampai dengan di Bawah 15 (Lima Belas) Ha	Persentase berkurangnya luasan kawasan permukiman kumuh	Jumlah Data dan Dokumen Perencanaan Penanganan Kawasan Permukiman Kumuh	Persentase Luasan Kawasan Permukiman Yang Tertangani	Kab. Banjar, Semua Kecamatan, Semua Kelurahan Kab. Barito Kuala, Semua Kecamatan, Semua Kelurahan Kab. Hulu Sungai Selatan, Semua Kecamatan, Semua Kelurahan Kab. Hulu Sungai Tengah, Semua	64,63	5 Dokumen	46.40 %	1,631,400,000	PENDAPATAN ASLI DAERAH (PAD)		Persentase berkurangnya luasan kawasan permukiman kumuh	64,63	2,000,000,000

**Program dan Kegiatan Perangkat Daerah
Provinsi Kalimantan Selatan
Tahun 2022**

Unit Organisasi : 1.04.0.00.0.00.01.0000 DINAS PERUMAHAN RAKYAT DAN KAWASAN PERMUKIMAN
Sub Unit Organisasi : 1.04.0.00.0.00.01.0000 DINAS PERUMAHAN RAKYAT DAN KAWASAN PERMUKIMAN

Kode	Urusan/ Bidang Urusan/ Program/ Kegiatan/ Sub Kegiatan	Indikator Kinerja			Rencana Tahun 2022					Catatan Penting	Prakiraan Maju Rencana Tahun 2023			
		Capaian Program	Keluaran Sub Kegiatan	Hasil Kegiatan	Lokasi Output Kegiatan	Target Capaian Kinerja			Pagu Indikatif (Rp.)		Sumber Dana	Target Capaian Kinerja		Kebutuhan Dana/ Pagu Indikatif (Rp.)
						Program	Keluaran Sub Kegiatan	Hasil Kegiatan				Tolok Ukur	Target	
1.04.03.1.02.03	Perbaikan Rumah Tidak Layak Huni dalam Kawasan Permukiman dengan Luas 10 (Sepuluh) Ha sampai dengan di Bawah 15 (Lima Belas) Ha	Persentase berkurangnya luasan kawasan permukiman kumuh	Jumlah Unit Rumah Tidak Layak Huni yang Ditingkatkan Kualitasnya	Persentase Luasan Kawasan Permukiman Yang Tertangani	Kab. Banjar, Semua Kecamatan, Semua Kelurahan Kab. Barito Kuala, Semua Kecamatan, Semua Kelurahan Kab. Hulu Sungai Selatan, Semua Kecamatan, Semua Kelurahan Kab. Hulu Sungai Tengah, Semua Kecamatan, Semua Kelurahan Kab. Hulu Sungai Utara, Semua Kecamatan, Semua Kelurahan Kab. Kotabaru, Semua Kecamatan, Semua Kelurahan Kab. Tabalong, Semua Kecamatan, Semua Kelurahan Kab. Tanah Laut, Semua Kecamatan, Semua Kelurahan Kab. Tapin, Semua Kecamatan, Semua Kelurahan Kota Banjarbaru, Semua Kecamatan, Semua Kelurahan Kab. Balangan, Semua Kecamatan, Semua Kelurahan Kab. Tanah Bumbu, Semua Kecamatan, Semua Kelurahan	64,63	205 Unit	46.40 %	4,689,500,000	PENDAPATAN ASLI DAERAH (PAD)		Persentase berkurangnya luasan kawasan permukiman kumuh	64,63	6,750,000,000

**Program dan Kegiatan Perangkat Daerah
Provinsi Kalimantan Selatan
Tahun 2022**

Unit Organisasi : 1.04.0.00.0.00.01.0000 DINAS PERUMAHAN RAKYAT DAN KAWASAN PERMUKIMAN
Sub Unit Organisasi : 1.04.0.00.0.00.01.0000 DINAS PERUMAHAN RAKYAT DAN KAWASAN PERMUKIMAN

Kode	Kode	Kode	Kode	Kode	Kode	Kode	Indikator Kinerja			Rencana Tahun 2022				Catatan Penting	Prakiraan Maju Rencana Tahun 2023				
							Capaian Program	Keluaran Sub Kegiatan	Hasil Kegiatan	Lokasi Output Kegiatan	Target Capaian Kinerja				Pagu Indikatif (Rp.)	Sumber Dana	Target Capaian Kinerja		Kebutuhan Dana/ Pagu Indikatif (Rp.)
											Program	Keluaran Sub Kegiatan	Hasil Kegiatan				Tolok Ukur	Target	
1	04	05	1.01	01	Perencanaan Penyediaan PSU Permukiman	Persentase meningkatnya kualitas Prasarana, Sarana dan Utilitas Umum	Jumlah Data dan Dokumen Perencanaan Penanganan Prasarana, Sarana dan Utilitas Umum	Persentase Luasan Kawasan Permukiman yang tertangani	Kab. Banjar, Semua Kecamatan, Semua Kelurahan Kab. Barito Kuala, Semua Kecamatan, Semua Kelurahan Kab. Hulu Sungai Selatan, Semua Kecamatan, Semua Kelurahan Kab. Kotabaru, Semua Kecamatan, Semua Kelurahan Kab. Tabalong, Semua Kecamatan, Semua Kelurahan Kab. Tanah Laut, Semua Kecamatan, Semua Kelurahan Kab. Tapin, Semua Kecamatan, Semua Kelurahan Kab. Balangan, Semua Kecamatan, Semua Kelurahan	45,16	8 Dokumen	46.40 %	950,000,000	PENDAPAT AN ASLI DAERAH (PAD)	Persentase meningkatnya kualitas Prasarana, Sarana dan Utilitas Umum	45,16	1,100,000,000		

**Program dan Kegiatan Perangkat Daerah
Provinsi Kalimantan Selatan
Tahun 2022**

Unit Organisasi : 1.04.0.00.0.00.01.0000 DINAS PERUMAHAN RAKYAT DAN KAWASAN PERMUKIMAN
Sub Unit Organisasi : 1.04.0.00.0.00.01.0000 DINAS PERUMAHAN RAKYAT DAN KAWASAN PERMUKIMAN

Kode	Urusan/ Bidang Urusan/ Program/ Kegiatan/ Sub Kegiatan	Indikator Kinerja			Rencana Tahun 2022					Catatan Penting	Prakiraan Maju Rencana Tahun 2023			
		Capaian Program	Keluaran Sub Kegiatan	Hasil Kegiatan	Lokasi Output Kegiatan	Target Capaian Kinerja			Pagu Indikatif (Rp.)		Sumber Dana	Target Capaian Kinerja		Kebutuhan Dana/ Pagu Indikatif (Rp.)
						Program	Keluaran Sub Kegiatan	Hasil Kegiatan				Tolok Ukur	Target	
1.04.05.1.01.02	Penyediaan Prasarana, Sarana, dan Utilitas Umum di Permukiman untuk Menunjang Fungsi Permukiman	Persentase meningkatnya kualitas Prasarana, Sarana dan Utilitas Umum	Jumlah Panjang Jalan dan Drainase yang Ditangani	Persentase Luasan Kawasan Permukiman yang tertangani	Kab. Banjar, Semua Kecamatan, Semua Kelurahan Kab. Hulu Sungai Tengah, Semua Kecamatan, Semua Kelurahan Kab. Hulu Sungai Utara, Semua Kecamatan, Semua Kelurahan Kab. Kotabaru, Semua Kecamatan, Semua Kelurahan Kab. Tanah Laut, Semua Kecamatan, Semua Kelurahan Kab. Tapin, Semua Kecamatan, Semua Kelurahan Kota Banjarbaru, Semua Kecamatan, Semua Kelurahan	45,16	4000 m	46.40 %	7,605,000,000	PENDAPAT AN ASLI DAERAH (PAD)		Persentase meningkatnya kualitas Prasarana, Sarana dan Utilitas Umum	45,16	14,650,000,000
1.04.05.1.01.03	Koordinasi dan Sinkronisasi dalam rangka Penyediaan Prasarana, Sarana, dan Utilitas Umum Permukiman	Persentase meningkatnya kualitas Prasarana, Sarana dan Utilitas Umum	Jumlah Kab./Kota yang Mendapatkan Pembinaan Penanganan Prasarana, Sarana dan Utilitas Umum	Persentase Luasan Kawasan Permukiman yang tertangani	Kab. Banjar, Semua Kecamatan, Semua Kelurahan Kab. Barito Kuala, Semua Kecamatan, Semua Kelurahan Kab. Hulu Sungai Selatan, Semua Kecamatan, Semua Kelurahan Kab. Hulu Sungai Tengah, Semua Kecamatan, Semua Kelurahan Kab. Hulu Sungai Utara, Semua Kecamatan, Semua Kelurahan Kab. Kotabaru, Semua Kelurahan	45,16	13 Kab./Kota	46.40 %	850,000,000	PENDAPAT AN ASLI DAERAH (PAD)		Persentase meningkatnya kualitas Prasarana, Sarana dan Utilitas Umum	45,16	900,000,000

Program dan Kegiatan Perangkat Daerah Provinsi Kalimantan Selatan Tahun 2022														
Unit Organisasi : 1.04.0.00.0.00.01.0000 DINAS PERUMAHAN RAKYAT DAN KAWASAN PERMUKIMAN		Sub Unit Organisasi : 1.04.0.00.0.00.01.0000 DINAS PERUMAHAN RAKYAT DAN KAWASAN PERMUKIMAN												
Kode	Urusan/ Bidang Urusan/ Program/ Kegiatan/ Sub Kegiatan	Indikator Kinerja			Rencana Tahun 2022					Catatan Penting	Prakiraan Maju Rencana Tahun 2023			
		Capaian Program	Keluaran Sub Kegiatan	Hasil Kegiatan	Lokasi Output Kegiatan	Target Capaian Kinerja			Target Capaian Kinerja		Kebutuhan Dana/ Pagu Indikatif (Rp.)			
						Program	Keluaran Sub Kegiatan	Hasil Kegiatan	Pagu Indikatif (Rp.)			Sumber Dana	Tolok Ukur	Target
					Kecamatan, Semua Kelurahan Kab. Tabalong, Semua Kecamatan, Semua Kelurahan Kab. Tanah Laut, Semua Kecamatan, Semua Kelurahan Kab. Tapin, Semua Kecamatan, Semua Kelurahan Kota Banjarbaru, Semua Kecamatan, Semua Kelurahan Kota Banjarmasin, Semua Kecamatan, Semua Kelurahan Kab. Balangan, Semua Kecamatan, Semua Kelurahan Kab. Tanah Bumbu, Semua Kecamatan, Semua Kelurahan									
TOTAL									55,852,616,000					73,169,658,000

**Program dan Kegiatan Perangkat Daerah
Provinsi Kalimantan Selatan
Tahun 2022**

Unit Organisasi : 1.05.0.00.0.00.02.0000 BADAN PENANGGULANAN BENCANA DAERAH
Sub Unit Organisasi : 1.05.0.00.0.00.02.0000 BADAN PENANGGULANAN BENCANA DAERAH

Kode	Urusan/ Bidang Urusan/ Program/ Kegiatan/ Sub Kegiatan	Indikator Kinerja			Rencana Tahun 2022					Catatan Penting	Prakiraan Maju Rencana Tahun 2023							
		Capaian Program	Keluaran Sub Kegiatan	Hasil Kegiatan	Lokasi Output Kegiatan	Target Capaian Kinerja			Pagu Indikatif (Rp.)		Sumber Dana	Target Capaian Kinerja		Kebutuhan Dana/ Pagu Indikatif (Rp.)				
						Program	Keluaran Sub Kegiatan	Hasil Kegiatan				Tolok Ukur	Target					
1		URUSAN PEMERINTAHAN WAJIB YANG BERKAITAN DENGAN PELAYANAN DASAR																
1	05	URUSAN PEMERINTAHAN BIDANG KETENTERAMAN DAN KETERTIBAN UMUM SERTA PERLINDUNGAN MASYARAKAT																
1	05	01	PROGRAM PENUNJANG URUSAN PEMERINTAHAN DAERAH PROVINSI															
1	05	01	1.01	Perencanaan, Penganggaran, dan Evaluasi Kinerja Perangkat Daerah														
1	05	01	1.01	01	Penyusunan Dokumen Perencanaan Perangkat Daerah	INDEKS KEPUASAAN TERHADAP LAYANAN KESEKRETARIATAN	Jumlah dokumen kinerja sesuai ketentuan	MENINGKATNYA PERENCANAAN DAN PELAPORAN KINERJA	Semua Kabupaten/Kota, Semua Kecamatan, Semua Kelurahan	100 %	3 Dokumen	100 %	608,054,900	PENDAPAT AN ASLI DAERAH (PAD)		INDEKS KEPUASAAN TERHADAP LAYANAN KESEKRETARIATAN	100 %	650,000,000
1	05	01	1.01	02	Koordinasi dan Penyusunan Dokumen RKA-SKPD	INDEKS KEPUASAAN TERHADAP LAYANAN KESEKRETARIATAN	Jumlah dokumen kinerja sesuai ketentuan	MENINGKATNYA PERENCANAAN DAN PELAPORAN KINERJA	Semua Kabupaten/Kota, Semua Kecamatan, Semua Kelurahan	100 %	2 Dokumen	100 %	164,807,800	PENDAPAT AN ASLI DAERAH (PAD)		INDEKS KEPUASAAN TERHADAP LAYANAN KESEKRETARIATAN	100 %	300,000,000
1	05	01	1.01	07	Evaluasi Kinerja Perangkat Daerah	INDEKS KEPUASAAN TERHADAP LAYANAN KESEKRETARIATAN	Nilai komponen pelaporan LHE SAKIP	MENINGKATNYA PERENCANAAN DAN PELAPORAN KINERJA	Semua Kabupaten/Kota, Semua Kecamatan, Semua Kelurahan	100 %	1 Dokumen	100 %	169,805,800	PENDAPAT AN ASLI DAERAH (PAD)		INDEKS KEPUASAAN TERHADAP LAYANAN KESEKRETARIATAN	100 %	300,000,000
1	05	01	1.02	Administrasi Keuangan Perangkat Daerah														
1	05	01	1.02	01	Penyediaan Gaji dan Tunjangan ASN	INDEKS KEPUASAAN TERHADAP LAYANAN KESEKRETARIATAN	Penyediaan Gaji dan Tunjangan PNS	MENINGKATNYA KUALITAS PERENCANAAN DAN LAPORAN KINERJA DAN KEUANGAN	Semua Kabupaten/Kota, Semua Kecamatan, Semua Kelurahan	100 %	12 bulan	100 %	4,044,210,700	Dana Transfer Umum-Dana Alokasi Umum		INDEKS KEPUASAAN TERHADAP LAYANAN KESEKRETARIATAN	100 %	4,500,000,000
1	05	01	1.02	02	Penyediaan Administrasi Pelaksanaan Tugas ASN	INDEKS KEPUASAAN TERHADAP LAYANAN KESEKRETARIATAN	Jumlah dokumen terkait sarana dan prasarana	MENINGKATNYA KUALITAS PERENCANAAN DAN LAPORAN KINERJA DAN KEUANGAN	Semua Kabupaten/Kota, Semua Kecamatan, Semua Kelurahan	100 %	12 bulan	100 %	182,160,000	PENDAPAT AN ASLI DAERAH (PAD)		INDEKS KEPUASAAN TERHADAP LAYANAN KESEKRETARIATAN	100 %	200,000,000
1	05	01	1.02	05	Koordinasi dan Penyusunan Laporan Keuangan Akhir Tahun SKPD	INDEKS KEPUASAAN TERHADAP LAYANAN KESEKRETARIATAN	Jumlah dokumen laporan aset/bmd secara berkala	MENINGKATNYA KUALITAS PERENCANAAN DAN LAPORAN KINERJA DAN KEUANGAN	Semua Kabupaten/Kota, Semua Kecamatan, Semua Kelurahan	100 %	2 Dokumen	100 %	200,000,000	PENDAPAT AN ASLI DAERAH (PAD)		INDEKS KEPUASAAN TERHADAP LAYANAN KESEKRETARIATAN	100 %	300,000,000
1	05	01	1.05	Administrasi Kepegawaian Perangkat Daerah														
1	05	01	1.05	02	Pengadaan Pakaian Dinas Beserta Atribut Kelengkapannya	INDEKS KEPUASAAN TERHADAP LAYANAN KESEKRETARIATAN	Terpenuhinya kebutuhan pakaian dinas ASN	MENINGKATNYA KUALITAS SUMBER DAYA MANUSIA	Semua Kabupaten/Kota, Semua Kecamatan, Semua Kelurahan	100 %	50 stel	100 %	77,000,000	PENDAPAT AN ASLI DAERAH (PAD)		INDEKS KEPUASAAN TERHADAP LAYANAN KESEKRETARIATAN	100 %	150,000,000
1	05	01	1.05	09	Pendidikan dan Pelatihan Pegawai Berdasarkan Tugas dan Fungsi	INDEKS KEPUASAAN TERHADAP LAYANAN KESEKRETARIATAN	Jumlah ASN yang mengikuti pendidikan dan pelatihan formal	MENINGKATNYA KUALITAS SUMBER DAYA MANUSIA	Semua Kabupaten/Kota, Semua Kecamatan, Semua Kelurahan	100 %	40 Orang	100 %	300,000,000	PENDAPAT AN ASLI DAERAH (PAD)		INDEKS KEPUASAAN TERHADAP LAYANAN KESEKRETARIATAN	100 %	250,000,000
1	05	01	1.06	Administrasi Umum Perangkat Daerah														
1	05	01	1.06	02	Penyediaan Peralatan dan Perlengkapan Kantor	INDEKS KEPUASAAN TERHADAP LAYANAN KESEKRETARIATAN	Jumlah Bulan Penyediaan Bahan Logistik Kantor	MENINGKATNYA PELAYANAN SARANA DAN PRASARANA SERTA ADMINISTRASI PERKANTORAN DAN KEPEGAWAIAN	Semua Kabupaten/Kota, Semua Kecamatan, Semua Kelurahan	100 %	12 bulan	100 %	93,798,640	PENDAPAT AN ASLI DAERAH (PAD)		INDEKS KEPUASAAN TERHADAP LAYANAN KESEKRETARIATAN	100 %	100,000,000
1	05	01	1.06	04	Penyediaan Bahan Logistik Kantor	INDEKS KEPUASAAN TERHADAP LAYANAN KESEKRETARIATAN	Kelancaran pemenuhan bahan logistik dan bbm	MENINGKATNYA PELAYANAN SARANA DAN PRASARANA SERTA ADMINISTRASI PERKANTORAN DAN KEPEGAWAIAN	Semua Kabupaten/Kota, Semua Kecamatan, Semua Kelurahan	100 %	12 bulan	100 %	264,500,000	PENDAPAT AN ASLI DAERAH (PAD)		INDEKS KEPUASAAN TERHADAP LAYANAN KESEKRETARIATAN	100 %	250,000,000

**Program dan Kegiatan Perangkat Daerah
Provinsi Kalimantan Selatan
Tahun 2022**

Unit Organisasi : 1.05.0.00.0.00.02.0000 BADAN PENANGGULANAN BENCANA DAERAH
Sub Unit Organisasi : 1.05.0.00.0.00.02.0000 BADAN PENANGGULANAN BENCANA DAERAH

Kode	Urusan/ Bidang Urusan/ Program/ Kegiatan/ Sub Kegiatan	Indikator Kinerja			Rencana Tahun 2022					Catatan Penting	Prakiraan Maju Rencana Tahun 2023							
		Capaian Program	Keluaran Sub Kegiatan	Hasil Kegiatan	Lokasi Output Kegiatan	Target Capaian Kinerja			Pagu Indikatif (Rp.)		Sumber Dana	Target Capaian Kinerja		Kebutuhan Dana/ Pagu Indikatif (Rp.)				
						Program	Keluaran Sub Kegiatan	Hasil Kegiatan				Tolok Ukur	Target					
1	05	03	1.01	01	Penyusunan Kajian Risiko Bencana Provinsi	INDEKS RISIKO BENCANA INDEKS RISIKO BENCANA	Jumlah Dokumen Pemetaan Resiko Bencana	MENINGKATNYA KUALITAS LINGKUNGAN HIDUP DAN KETAHANAN MITIGASI BENCANA	Semua Kabupaten/Kota, Semua Kecamatan, Semua Kelurahan	138 138 POINT	1 Dokumen	100 %	290,673,300	PENDAPAT AN ASLI DAERAH (PAD)		INDEKS RISIKO BENCANA INDEKS RISIKO BENCANA	138 138 POINT	400,000,000
1	05	03	1.01	02	Sosialisasi, Komunikasi, Informasi dan Edukasi (KIE) Rawan Bencana Provinsi (Per Jenis Bencana)	INDEKS RISIKO BENCANA INDEKS RISIKO BENCANA	Persentase Jumlah Penduduk di Daerah Rawan Bencana yang Memperoleh Informasi sesuai Ancaman Bencana	MENINGKATNYA KUALITAS LINGKUNGAN HIDUP DAN KETAHANAN MITIGASI BENCANA	Semua Kabupaten/Kota, Semua Kecamatan, Semua Kelurahan	138 138 POINT	13 Kali/Kegiatan	100 %	176,809,000	PENDAPAT AN ASLI DAERAH (PAD)		INDEKS RISIKO BENCANA INDEKS RISIKO BENCANA	138 138 POINT	400,000,000
1	05	03	1.02		Pelayanan Pencegahan dan Kesiapsiagaan terhadap Bencana							2,810,211,800				3,890,000,000		
1	05	03	1.02	01	Penyusunan Rencana Penanggulangan Bencana	INDEKS RISIKO BENCANA	Terlaksanakannya identifikasi dan penyusunan pra bencana	MENINGKATNYA KUALITAS LINGKUNGAN HIDUP DAN KETAHANAN MITIGASI BENCANA	Semua Kabupaten/Kota, Semua Kecamatan, Semua Kelurahan	138 POINT	6 Dokumen	100 %	191,962,900	PENDAPAT AN ASLI DAERAH (PAD)		INDEKS RISIKO BENCANA	138 POINT	350,000,000
1	05	03	1.02	02	Pelatihan Pencegahan dan Mitigasi Bencana	INDEKS RISIKO BENCANA	Jumlah Aparatur dan masyarakat yang Terlatih dalam Rangka Kesiapsiagaan Terhadap Bencana	MENINGKATNYA KUALITAS LINGKUNGAN HIDUP DAN KETAHANAN MITIGASI BENCANA		138 POINT	2000 Orang	100 %	400,000,000	PENDAPAT AN ASLI DAERAH (PAD)		INDEKS RISIKO BENCANA	138 POINT	500,000,000
1	05	03	1.02	03	Pengendalian Operasi dan Penyediaan Sarana Prasarana Kesiapsiagaan terhadap Bencana	INDEKS RISIKO BENCANA	Persentase pemenuhan penanggulangan bencana dalam respon time 1 x 24 jam	MENINGKATNYA KUALITAS LINGKUNGAN HIDUP DAN KETAHANAN MITIGASI BENCANA	Semua Kabupaten/Kota, Semua Kecamatan, Semua Kelurahan	138 POINT	1 Dokumen	100 %	268,130,900	PENDAPAT AN ASLI DAERAH (PAD)		INDEKS RISIKO BENCANA	138 POINT	300,000,000
1	05	03	1.02	04	Penyediaan Peralatan Perlindungan dan Kesiapsiagaan Bencana	INDEKS RISIKO BENCANA	Jumlah Saprass dan Alat Peringatan Dini (EWS)	MENINGKATNYA KUALITAS LINGKUNGAN HIDUP DAN KETAHANAN MITIGASI BENCANA	Semua Kabupaten/Kota, Semua Kecamatan, Semua Kelurahan	138 POINT	15 Unit	100 %	850,000,000	PENDAPAT AN ASLI DAERAH (PAD)		INDEKS RISIKO BENCANA	138 POINT	1,000,000,000
1	05	03	1.02	06	Penguatan Kapasitas Kawasan untuk Pencegahan dan Kesiapsiagaan Bencana	INDEKS RISIKO BENCANA	Jumlah Aparatur dan Masyarakat yang terlatih sebagai fasilitator Desa dan Keluarga Tangguh Bencana	MENINGKATNYA KUALITAS LINGKUNGAN HIDUP DAN KETAHANAN MITIGASI BENCANA	Semua Kabupaten/Kota, Semua Kecamatan, Semua Kelurahan	138 POINT	130 Orang	100 %	200,000,000	PENDAPAT AN ASLI DAERAH (PAD)		INDEKS RISIKO BENCANA	138 POINT	300,000,000
1	05	03	1.02	07	Penanganan Pascabencana Provinsi	INDEKS RISIKO BENCANA	Terfasilitasinya Kab/Kota yang Mengusul Rehab dan Rekon Pasca Bencana, Terselenggaranya Bimtek Jitupasna, Termonitoring dan Evaluasinya kab/Kota yang Mengusul Hibah Rehab dan Rekon	MENINGKATNYA KUALITAS LINGKUNGAN HIDUP DAN KETAHANAN MITIGASI BENCANA	Semua Kabupaten/Kota, Semua Kecamatan, Semua Kelurahan	138 POINT	13 Kab/Kota	100 %	150,000,000	PENDAPAT AN ASLI DAERAH (PAD)		INDEKS RISIKO BENCANA	138 POINT	440,000,000
1	05	03	1.02	08	Pengembangan Kapasitas Tim Reaksi Cepat (TRC) Bencana	INDEKS RISIKO BENCANA	Tersedianya SDM yang mampu dengan cepat mengkaji lokasi kerusakan, kerugian dan sumber daya	MENINGKATNYA KUALITAS LINGKUNGAN HIDUP DAN KETAHANAN MITIGASI BENCANA	Semua Kabupaten/Kota, Semua Kecamatan, Semua Kelurahan	138 POINT	50 Orang	100 %	150,118,000	PENDAPAT AN ASLI DAERAH (PAD)		INDEKS RISIKO BENCANA	138 POINT	150,000,000
1	05	03	1.02	09	Penyusunan Rencana Kontijensi	INDEKS RISIKO BENCANA	Tersedianya Data / Informasi Tentang Rencana Penanggulangan bencana dan Rencana Kontinjensi	MENINGKATNYA KUALITAS LINGKUNGAN HIDUP DAN KETAHANAN MITIGASI BENCANA	Semua Kabupaten/Kota, Semua Kecamatan, Semua Kelurahan	138 POINT	7 Dokumen	100 %	500,000,000	PENDAPAT AN ASLI DAERAH (PAD)		INDEKS RISIKO BENCANA	138 POINT	650,000,000
1	05	03	1.02	10	Gladi Kesiapsiagaan terhadap Bencana	INDEKS RISIKO BENCANA	Tersedianya Aparat, Relawan dan masyarakat yang terlatih dalam gladi kesiapsiagaan bencana	MENINGKATNYA KUALITAS LINGKUNGAN HIDUP DAN KETAHANAN MITIGASI BENCANA		138 POINT	1500 Orang	100 %	100,000,000	PENDAPAT AN ASLI DAERAH (PAD)		INDEKS RISIKO BENCANA	138 POINT	200,000,000
1	05	03	1.03		Pelayanan Penyelamatan dan Evakuasi Korban Bencana							2,166,055,000				4,250,000,000		

**Program dan Kegiatan Perangkat Daerah
Provinsi Kalimantan Selatan
Tahun 2022**

Unit Organisasi : 1.05.0.00.0.00.02.0000 BADAN PENANGGULANAN BENCANA DAERAH
Sub Unit Organisasi : 1.05.0.00.0.00.02.0000 BADAN PENANGGULANAN BENCANA DAERAH

Kode	Urusan/ Bidang Urusan/ Program/ Kegiatan/ Sub Kegiatan	Indikator Kinerja			Rencana Tahun 2022					Catatan Penting	Prakiraan Maju Rencana Tahun 2023			
		Capaian Program	Keluaran Sub Kegiatan	Hasil Kegiatan	Lokasi Output Kegiatan	Target Capaian Kinerja			Pagu Indikatif (Rp.)		Sumber Dana	Target Capaian Kinerja		Kebutuhan Dana/ Pagu Indikatif (Rp.)
						Program	Keluaran Sub Kegiatan	Hasil Kegiatan				Tolok Ukur	Target	
1 05 03 1.03 02	Respon Cepat Penanganan Darurat Bencana	INDEKS RISIKO BENCANA	Jumlah Posko Siaga Darurat Kebencanaan	MENINGKATNYA KUALITAS LINGKUNGAN HIDUP DAN KETAHANAN MITIGASI BENCANA	Semua Kabupaten/K ota, Semua Kecamatan, Semua Kelurahan	138 POINT	2 Posko	100 %	1,634,568,000	PENDAPAT AN ASLI DAERAH (PAD)		INDEKS RISIKO BENCANA	138 POINT	3,000,000,000
1 05 03 1.03 04	Penyediaan Logistik Penyelamatan dan Evakuasi Korban Bencana	INDEKS RISIKO BENCANA	Jumlah Bulan Penyediaan Logistik Bagi Korban Bencana	MENINGKATNYA KUALITAS LINGKUNGAN HIDUP DAN KETAHANAN MITIGASI BENCANA	Semua Kabupaten/K ota, Semua Kecamatan, Semua Kelurahan	138 POINT	12 Bulan	100 %	531,487,000	PENDAPAT AN ASLI DAERAH (PAD)		INDEKS RISIKO BENCANA	138 POINT	1,250,000,000
1 05 03 1.04	Penataan Sistem Dasar Penanggulangan Bencana							157,566,000						450,000,000
1 05 03 1.04 02	Penguatan Kelembagaan Bencana Daerah	INDEKS RISIKO BENCANA	Jumlah Dokumen Pemenuhan Logistik dilokasi Bencana	MENINGKATNYA KUALITAS LINGKUNGAN HIDUP DAN KETAHANAN MITIGASI BENCANA	Semua Kabupaten/K ota, Semua Kecamatan, Semua Kelurahan	138 POINT	1 Dokumen	100 %	32,566,000	PENDAPAT AN ASLI DAERAH (PAD)		INDEKS RISIKO BENCANA	138 POINT	150,000,000
1 05 03 1.04 03	Kerjasama Antar Lembaga dan Kemitraan dalam Penanggulangan Bencana	INDEKS RISIKO BENCANA	Jumlah Dokumen kerjasama (MOU) Penanggulangan Bencana	MENINGKATNYA KUALITAS LINGKUNGAN HIDUP DAN KETAHANAN MITIGASI BENCANA	Semua Kabupaten/K ota, Semua Kecamatan, Semua Kelurahan	138 POINT	1 Dokumen	100 %	125,000,000	PENDAPAT AN ASLI DAERAH (PAD)		INDEKS RISIKO BENCANA	138 POINT	300,000,000
TOTAL									18,403,161,070					23,100,000,000

**Program dan Kegiatan Perangkat Daerah
Provinsi Kalimantan Selatan
Tahun 2022**

Unit Organisasi : 1.05.0.00.0.00.03.0000 SATUAN POLISI PAMONG PRAJA DAN PEMADAM KEBAKARAN
Sub Unit Organisasi : 1.05.0.00.0.00.03.0000 SATUAN POLISI PAMONG PRAJA DAN PEMADAM KEBAKARAN

Kode	Urusan/ Bidang Urusan/ Program/ Kegiatan/ Sub Kegiatan	Indikator Kinerja			Rencana Tahun 2022					Catatan Penting	Prakiraan Maju Rencana Tahun 2023							
		Capaian Program	Keluaran Sub Kegiatan	Hasil Kegiatan	Lokasi Output Kegiatan	Target Capaian Kinerja			Pagu Indikatif (Rp.)		Sumber Dana	Target Capaian Kinerja		Kebutuhan Dana/ Pagu Indikatif (Rp.)				
						Program	Keluaran Sub Kegiatan	Hasil Kegiatan				Tolok Ukur	Target					
1																		
1																		
1	05																	
1	05	01																
1	05	01	1.01															
1	05	01	1.01	01	Penyusunan Dokumen Perencanaan Perangkat Daerah	Indeks Kepuasan terhadap Layanan Kesekretariatan	Jumlah Dokumen Kinerja Yang Disusun Sesuai Ketentuan	Indeks Kepuasan Layanan Kesekretariatan	Kota Banjarbaru, Semua Kecamatan, Semua Kelurahan	100	5 Laporan	100 %	10,610,000	PENDAPAT AN ASLI DAERAH (PAD)		Indeks Kepuasan terhadap Layanan Kesekretariatan	100	15,000,000
1	05	01	1.01	02	Koordinasi dan Penyusunan Dokumen RKA-SKPD	Indeks Kepuasan terhadap Layanan Kesekretariatan	Jumlah Dokumen Kinerja Yang Disusun Sesuai Ketentuan	Indeks Kepuasan Layanan Kesekretariatan	Kota Banjarbaru, Semua Kecamatan, Semua Kelurahan	100	1 Dokumen	100 %	9,999,900	PENDAPAT AN ASLI DAERAH (PAD)		Indeks Kepuasan terhadap Layanan Kesekretariatan	100	15,000,000
1	05	01	1.02															
1	05	01	1.02	01	Penyediaan Gaji dan Tunjangan ASN	Indeks Kepuasan terhadap Layanan Kesekretariatan	Tersedianya Gaji dan Tunjangan ASN	Indeks Kepuasan Layanan Kesekretariatan	Kota Banjarbaru, Semua Kecamatan, Semua Kelurahan	100	14 Bulan	100 %	8,600,000,000	Dana Transfer Umum- Dana Alokasi Umum		Indeks Kepuasan terhadap Layanan Kesekretariatan	100	9,000,000,000
1	05	01	1.02	02	Penyediaan Administrasi Pelaksanaan Tugas ASN	Indeks Kepuasan terhadap Layanan Kesekretariatan	Tersedianya Honorarium Jasa Pengelola administrasi Keuangan	Indeks Kepuasan Layanan Kesekretariatan	Kota Banjarbaru, Semua Kecamatan, Semua Kelurahan	100	12 Bulan	100 %	174,000,000	PENDAPAT AN ASLI DAERAH (PAD)		Indeks Kepuasan terhadap Layanan Kesekretariatan	100	175,000,000
1	05	01	1.05															
1	05	01	1.05	02	Pengadaan Pakaian Dinas Beserta Atribut Kelengkapannya	Indeks Kepuasan terhadap Layanan Kesekretariatan	Tersedianya Pakaian Dinas Beserta Perlengkapannya	Indeks Kepuasan Layanan Kesekretariatan	Kota Banjarbaru, Semua Kecamatan, Semua Kelurahan	100	80 Stell	100 %	156,380,000	PENDAPAT AN ASLI DAERAH (PAD)		Indeks Kepuasan terhadap Layanan Kesekretariatan	100	154,500,000
1	05	01	1.06															
1	05	01	1.06	02	Penyediaan Peralatan dan Perlengkapan Kantor	Indeks Kepuasan terhadap Layanan Kesekretariatan	Tersediaanya Alat Tulis Kantor	Indeks Kepuasan Layanan Kesekretariatan	Kota Banjarbaru, Semua Kecamatan, Semua Kelurahan	100	12 Bulan	100 %	55,000,000	PENDAPAT AN ASLI DAERAH (PAD)		Indeks Kepuasan terhadap Layanan Kesekretariatan	100	50,000,000
1	05	01	1.06	04	Penyediaan Bahan Logistik Kantor	Indeks Kepuasan terhadap Layanan Kesekretariatan	Tersedianya Bahan Logistik Kantor	Indeks Kepuasan Layanan Kesekretariatan	Kota Banjarbaru, Semua Kecamatan, Semua Kelurahan	100	12 Bulan	100 %	325,000,000	PENDAPAT AN ASLI DAERAH (PAD)		Indeks Kepuasan terhadap Layanan Kesekretariatan	100	400,000,000
1	05	01	1.06	05	Penyediaan Barang Cetakan dan Penggandaan	Indeks Kepuasan terhadap Layanan Kesekretariatan	Tersedianya Barang Cetakan dan Penggandaan	Indeks Kepuasan Layanan Kesekretariatan	Kota Banjarbaru, Semua Kecamatan, Semua Kelurahan	100	12 Bulan	100 %	15,697,900	PENDAPAT AN ASLI DAERAH (PAD)		Indeks Kepuasan terhadap Layanan Kesekretariatan	100	20,000,000
1	05	01	1.06	06	Penyediaan Bahan Bacaan dan Peraturan Perundang-undangan	Indeks Kepuasan terhadap Layanan Kesekretariatan	Tersedianya Bahan Bacaan dan Peraturan Perundang- undangan	Indeks Kepuasan Layanan Kesekretariatan	Kota Banjarbaru, Semua Kecamatan, Semua Kelurahan	100	12 Bulan	100 %	76,107,500	PENDAPAT AN ASLI DAERAH (PAD)		Indeks Kepuasan terhadap Layanan Kesekretariatan	100	80,000,000
1	05	01	1.06	09	Penyelenggaraan Rapat Koordinasi dan Konsultasi SKPD	Indeks Kepuasan terhadap Layanan Kesekretariatan	Terlaksananya Rapat- Rapat Koordinasi dan Konsultasi	Indeks Kepuasan Layanan Kesekretariatan	Kab. Banjar, Semua Kecamatan, Semua Kelurahan Kab. Barito	100	12 Bulan	100 %	499,987,000	PENDAPAT AN ASLI DAERAH (PAD)		Indeks Kepuasan terhadap Layanan Kesekretariatan	100	950,000,000

**Program dan Kegiatan Perangkat Daerah
Provinsi Kalimantan Selatan
Tahun 2022**

Unit Organisasi : 1.05.0.00.0.00.03.0000 SATUAN POLISI PAMONG PRAJA DAN PEMADAM KEBAKARAN
Sub Unit Organisasi : 1.05.0.00.0.00.03.0000 SATUAN POLISI PAMONG PRAJA DAN PEMADAM KEBAKARAN

Kode	Urusan/ Bidang Urusan/ Program/ Kegiatan/ Sub Kegiatan	Indikator Kinerja			Rencana Tahun 2022					Catatan Penting	Prakiraan Maju Rencana Tahun 2023			
		Capaian Program	Keluaran Sub Kegiatan	Hasil Kegiatan	Lokasi Output Kegiatan	Target Capaian Kinerja			Pagu Indikatif (Rp.)		Sumber Dana	Target Capaian Kinerja		Kebutuhan Dana/ Pagu Indikatif (Rp.)
						Program	Keluaran Sub Kegiatan	Hasil Kegiatan				Tolok Ukur	Target	
1.05.01.1.07.02	Pengadaan Kendaraan Dinas Operasional atau Lapangan	Indeks Kepuasan terhadap Layanan Kesekretariatan	Terlaksananya Pengadaan Kendaraan Dinas Operasional/Lapangan	Indeks Kepuasan Layanan Kesekretariatan	Kota Banjarbaru, Semua Kecamatan, Semua Kelurahan	100	6 Unit	100 %	792,670,000	PENDAPAT AN ASLI DAERAH (PAD)		Indeks Kepuasan terhadap Layanan Kesekretariatan	100	2,000,000,000
1.05.01.1.07.05	Pengadaan Mebel	Indeks Kepuasan terhadap Layanan Kesekretariatan	Terlaksananya Pengadaan Mebel	Indeks Kepuasan Layanan Kesekretariatan	Kota Banjarbaru, Semua Kecamatan, Semua Kelurahan	100	21 Unit	100 %	52,447,200	PENDAPAT AN ASLI DAERAH (PAD)		Indeks Kepuasan terhadap Layanan Kesekretariatan	100	70,000,000
1.05.01.1.07.10	Pengadaan Sarana dan Prasarana Gedung Kantor atau Bangunan Lainnya	Indeks Kepuasan terhadap Layanan Kesekretariatan	Terlaksananya Pengadaan Sarana dan Prasarana Gedung Kantor/Bangunan Lainnya	Indeks Kepuasan Layanan Kesekretariatan	Kota Banjarbaru, Semua Kecamatan, Semua Kelurahan	100	13 Unit	100 %	118,800,000	PENDAPAT AN ASLI DAERAH (PAD)		Indeks Kepuasan terhadap Layanan Kesekretariatan	100	130,000,000
1.05.01.1.08	Penyediaan Jasa Penunjang Urusan Pemerintahan Daerah								194,311,000					330,000,000
1.05.01.1.08.03	Penyediaan Jasa Peralatan dan Perlengkapan Kantor	Indeks Kepuasan terhadap Layanan Kesekretariatan	Tersedianya Penyediaan Jasa Peralatan dan Perlengkapan Kantor	Indeks Kepuasan Layanan Kesekretariatan	Kota Banjarbaru, Semua Kecamatan, Semua Kelurahan	100	12 Bulan	100 %	35,000,000	PENDAPAT AN ASLI DAERAH (PAD)		Indeks Kepuasan terhadap Layanan Kesekretariatan	100	60,000,000
1.05.01.1.08.04	Penyediaan Jasa Pelayanan Umum Kantor	Indeks Kepuasan terhadap Layanan Kesekretariatan	Tersedianya Penyediaan Jasa Pelayanan Umum Kantor	Indeks Kepuasan Layanan Kesekretariatan	Kota Banjarbaru, Semua Kecamatan, Semua Kelurahan	100	12 Bulan	100 %	159,311,000	PENDAPAT AN ASLI DAERAH (PAD)		Indeks Kepuasan terhadap Layanan Kesekretariatan	100	270,000,000
1.05.01.1.09	Pemeliharaan Barang Milik Daerah Penunjang Urusan Pemerintahan Daerah								437,040,000					600,000,000
1.05.01.1.09.01	Penyediaan Jasa Pemeliharaan, Biaya Pemeliharaan dan Pajak Kendaraan Perorangan Dinas atau Kendaraan Dinas Jabatan	Indeks Kepuasan terhadap Layanan Kesekretariatan	Tersedianya Jasa Pemeliharaan biaya, pemeliharaan pajak dan Perizinan Kendaraan Dinas Jabatan	Indeks Kepuasan Layanan Kesekretariatan	Kota Banjarbaru, Semua Kecamatan, Semua Kelurahan	100	12 Bulan	100 %	262,590,000	PENDAPAT AN ASLI DAERAH (PAD)		Indeks Kepuasan terhadap Layanan Kesekretariatan	100	300,000,000
1.05.01.1.09.02	Penyediaan Jasa Pemeliharaan, Biaya Pemeliharaan, Pajak dan Perizinan Kendaraan Dinas Operasional atau Lapangan	Indeks Kepuasan terhadap Layanan Kesekretariatan	Tersedianya Jasa Pemeliharaan, Biaya Pemeliharaan, Pajak dan Perizinan Kendaraan Dinas Operasioal/Lapangan	Indeks Kepuasan Layanan Kesekretariatan	Kota Banjarbaru, Semua Kecamatan, Semua Kelurahan	100	12 Bulan	100 %	174,450,000	PENDAPAT AN ASLI DAERAH (PAD)		Indeks Kepuasan terhadap Layanan Kesekretariatan	100	300,000,000
1.05.02	PROGRAM PENINGKATAN KETENTERAMAN DAN KETERTIBAN UMUM								18,012,537,350					20,710,000,000
1.05.02.1.01	Penanganan Gangguan Ketenteraman dan Ketertiban Umum Lintas Daerah Kabupaten/Kota dalam 1 (satu) Daerah Provinsi								16,561,911,350					18,910,000,000

**Program dan Kegiatan Perangkat Daerah
Provinsi Kalimantan Selatan
Tahun 2022**

Unit Organisasi : 1.05.0.00.0.00.03.0000 SATUAN POLISI PAMONG PRAJA DAN PEMADAM KEBAKARAN
Sub Unit Organisasi : 1.05.0.00.0.00.03.0000 SATUAN POLISI PAMONG PRAJA DAN PEMADAM KEBAKARAN

Kode	Urusan/ Bidang Urusan/ Program/ Kegiatan/ Sub Kegiatan	Indikator Kinerja			Rencana Tahun 2022					Catatan Penting	Prakiraan Maju Rencana Tahun 2023			
		Capaian Program	Keluaran Sub Kegiatan	Hasil Kegiatan	Lokasi Output Kegiatan	Target Capaian Kinerja			Pagu Indikatif (Rp.)		Sumber Dana	Target Capaian Kinerja		Kebutuhan Dana/ Pagu Indikatif (Rp.)
						Program	Keluaran Sub Kegiatan	Hasil Kegiatan				Tolok Ukur	Target	
1.05.02.1.01.01	Pencegahan Gangguan Ketenteraman dan Ketertiban Umum melalui Deteksi Dini dan Cegah Dini, Pembinaan dan Penyuluhan, Pelaksanaan Patroli, Pengamanan, dan Pengawasan	Meningkatnya kepatuhan Masyarakat Terhadap Produk Hukum Daerah	Jumlah Wilayah Yang Dilaksanakan Patroli	Tingkat kepatuhan Terhadap Produk Hukum Daerah	Kab. Banjar, Semua Kecamatan, Semua Kelurahan Kab. Barito Kuala, Semua Kecamatan, Semua Kelurahan Kab. Hulu Sungai Selatan, Semua Kecamatan, Semua Kelurahan Kab. Hulu Sungai Tengah, Semua Kecamatan, Semua Kelurahan Kab. Hulu Sungai Utara, Semua Kecamatan, Semua Kelurahan Kab. Kotabaru, Semua Kecamatan, Semua Kelurahan Kab. Tabalong, Semua Kecamatan, Semua Kelurahan Kab. Tanah Laut, Semua Kecamatan, Semua Kelurahan Kab. Tapin, Semua Kecamatan, Semua Kelurahan	100	16000 Patroli	100 %	12,372,037,750	PENDAPAT AN ASLI DAERAH (PAD)		Meningkatnya kepatuhan Masyarakat Terhadap Produk Hukum Daerah	100	13,500,000,000
1.05.02.1.01.02	Penindakan atas Gangguan Ketenteraman dan Ketertiban Umum berdasarkan Perda dan Perkada melalui Penerbitan dan Penanganan Unjuk Rasa dan Kerusuhan Massa	Meningkatnya kepatuhan Masyarakat Terhadap Produk Hukum Daerah	Jumlah Kegiatan Lapangan yang dilaksanakan	Tingkat kepatuhan Terhadap Produk Hukum Daerah	Kab. Banjar, Semua Kecamatan, Semua Kelurahan Kab. Barito Kuala, Semua Kecamatan, Semua Kelurahan Kab. Hulu Sungai Selatan, Semua Kecamatan, Semua Kelurahan Kab. Hulu Sungai Tengah, Semua Kecamatan, Semua Kelurahan	100	150 Kasus	100 %	500,000,000	PENDAPAT AN ASLI DAERAH (PAD)		Meningkatnya kepatuhan Masyarakat Terhadap Produk Hukum Daerah	100	500,000,000

Program dan Kegiatan Perangkat Daerah Provinsi Kalimantan Selatan Tahun 2022															
Unit Organisasi : 1.05.0.00.0.00.03.0000 SATUAN POLISI PAMONG PRAJA DAN PEMADAM KEBAKARAN Sub Unit Organisasi : 1.05.0.00.0.00.03.0000 SATUAN POLISI PAMONG PRAJA DAN PEMADAM KEBAKARAN															
Kode	Urusan/ Bidang Urusan/ Program/ Kegiatan/ Sub Kegiatan	Capaian Program	Indikator Kinerja		Rencana Tahun 2022						Prakiraan Maju Rencana Tahun 2023				
			Keluaran Sub Kegiatan	Hasil Kegiatan	Lokasi Output Kegiatan	Target Capaian Kinerja			Pagu Indikatif (Rp.)	Sumber Dana	Catatan Penting	Target Capaian Kinerja		Kebutuhan Dana/ Pagu Indikatif (Rp.)	
						Program	Keluaran Sub Kegiatan	Hasil Kegiatan				Tolok Ukur	Target		
						Kecamatan, Semua Kelurahan Kab. Hulu Sungai Utara, Semua Kecamatan, Semua Kelurahan Kab. Kotabaru, Semua Kecamatan, Semua Kelurahan Kab. Tabalong, Semua Kecamatan, Semua Kelurahan Kab. Tanah Laut, Semua Kecamatan, Semua Kelurahan Kab. Tapin, Semua Kecamatan, Semua Kelurahan Kota Banjarbaru, Semua Kecamatan, Semua Kelurahan Kota Banjarmasin, Semua Kecamatan, Semua Kelurahan Kab. Balangan, Semua Kecamatan, Semua Kelurahan Kab. Tanah Bumbu, Semua Kecamatan, Semua Kelurahan									
1	05 02 1.01 04	Pemberdayaan Perlindungan Masyarakat dalam rangka Ketenteraman dan Ketertiban Umum	Meningkatnya kepatuhan Masyarakat Terhadap Produk Hukum Daerah	Jumlah Anggota Linmas Yang Terampil Dalam Penanganan Tibum Tranmas, Bencana dan Sosial	Tingkat kepatuhan Terhadap Produk Hukum Daerah	Semua Kabupaten/Kota, Semua Kecamatan, Semua Kelurahan Kab. Banjar, Semua Kecamatan, Semua Kelurahan Kab. Barito Kuala, Semua Kecamatan, Semua Kelurahan Kab. Hulu Sungai	100	60 Orang	100 %	949,988,000	PENDAPATAN ASLI DAERAH (PAD)		Meningkatnya kepatuhan Masyarakat Terhadap Produk Hukum Daerah	100	2,300,000,000

Program dan Kegiatan Perangkat Daerah Provinsi Kalimantan Selatan Tahun 2022																	
Unit Organisasi : 1.05.0.00.0.00.03.0000 SATUAN POLISI PAMONG PRAJA DAN PEMADAM KEBAKARAN Sub Unit Organisasi : 1.05.0.00.0.00.03.0000 SATUAN POLISI PAMONG PRAJA DAN PEMADAM KEBAKARAN																	
Kode	Urusan/ Bidang Urusan/ Program/ Kegiatan/ Sub Kegiatan	Capaian Program	Indikator Kinerja			Rencana Tahun 2022					Prakiraan Maju Rencana Tahun 2023						
			Keluaran Sub Kegiatan	Hasil Kegiatan	Lokasi Output Kegiatan	Target Capaian Kinerja			Pagu Indikatif (Rp.)	Sumber Dana	Catatan Penting	Target Capaian Kinerja		Kebutuhan Dana/ Pagu Indikatif (Rp.)			
						Program	Keluaran Sub Kegiatan	Hasil Kegiatan				Tolok Ukur	Target				
1	05	02	1.01	05	Peningkatan Kapasitas SDM Satuan Polisi Pamongpraja dan Satuan Perlindungan Masyarakat termasuk dalam Pelaksanaan Tugas yang bernuansa Hak Asasi Manusia	Meningkatnya kepatuhan Masyarakat Terhadap Produk Hukum Daerah	Jumlah SDA yang Lulus Kesamaptaaan	Tingkat kepatuhan Terhadap Produk Hukum Daerah	Selatan, Semua Kecamatan, Semua Kelurahan Kab. Hulu Sungai Tengah, Semua Kecamatan, Semua Kelurahan Kab. Hulu Sungai Utara, Semua Kecamatan, Semua Kelurahan Kab. Kotabaru, Semua Kecamatan, Semua Kelurahan Kab. Tabalong, Semua Kecamatan, Semua Kelurahan Kab. Tanah Laut, Semua Kecamatan, Semua Kelurahan Kab. Tapin, Semua Kecamatan, Semua Kelurahan Kota Banjarbaru, Semua Kecamatan, Semua Kelurahan Kota Banjarmasin, Semua Kecamatan, Semua Kelurahan Kab. Balangan, Semua Kecamatan, Semua Kelurahan	100	135 Orang	100 %	997,890,800	PENDAPATAN ASLI DAERAH (PAD)	Meningkatnya kepatuhan Masyarakat Terhadap Produk Hukum Daerah	100	1,500,000,000

**Program dan Kegiatan Perangkat Daerah
Provinsi Kalimantan Selatan
Tahun 2022**

Unit Organisasi : 1.05.0.00.0.00.03.0000 SATUAN POLISI PAMONG PRAJA DAN PEMADAM KEBAKARAN
Sub Unit Organisasi : 1.05.0.00.0.00.03.0000 SATUAN POLISI PAMONG PRAJA DAN PEMADAM KEBAKARAN

Kode	Kode	Kode	Kode	Kode	Kode	Kode	Indikator Kinerja			Rencana Tahun 2022				Catatan Penting	Prakiraan Maju Rencana Tahun 2023					
							Urusan/ Bidang Urusan/ Program/ Kegiatan/ Sub Kegiatan	Capaian Program	Keluaran Sub Kegiatan	Hasil Kegiatan	Lokasi Output Kegiatan	Target Capaian Kinerja			Pagu Indikatif (Rp.)	Sumber Dana	Target Capaian Kinerja		Kebutuhan Dana/ Pagu Indikatif (Rp.)	
												Program	Keluaran Sub Kegiatan				Hasil Kegiatan	Tolok Ukur		Target
1	05	02	1.01	06	Kerja sama antar Lembaga dan Kemitraan dalam Teknik Pencegahan Kejahatan	Meningkatnya kepatuhan Masyarakat Terhadap Produk Hukum Daerah	Jumlah Permasalahan Yang di Fasilitasi	Tingkat kepatuhan Terhadap Produk Hukum Daerah	Kab. Banjar, Semua Kecamatan, Semua Kelurahan Kab. Barito Kuala, Semua Kecamatan, Semua Kelurahan Kab. Hulu Sungai Selatan, Semua Kecamatan, Semua Kelurahan Kab. Hulu Sungai Tengah, Semua Kecamatan, Semua Kelurahan Kab. Hulu Sungai Utara, Semua Kecamatan, Semua Kelurahan Kab. Kotabaru, Semua Kecamatan, Semua Kelurahan Kab. Tabalong, Semua Kecamatan, Semua Kelurahan Kab. Tanah Laut, Semua Kecamatan, Semua Kelurahan Kab. Tapin, Semua Kecamatan, Semua Kelurahan Kota Banjarbaru, Semua Kecamatan, Semua Kelurahan Kota Banjarmasin, Semua Kecamatan, Semua Kelurahan Kab. Balangan, Semua Kecamatan, Semua Kelurahan	100	13 Kab/Kota	100 %	250,000,000	PENDAPATAN ASLI DAERAH (PAD)	Meningkatnya kepatuhan Masyarakat Terhadap Produk Hukum Daerah	100	300,000,000			

**Program dan Kegiatan Perangkat Daerah
Provinsi Kalimantan Selatan
Tahun 2022**

Unit Organisasi : 1.05.0.00.0.00.03.0000 SATUAN POLISI PAMONG PRAJA DAN PEMADAM KEBAKARAN
Sub Unit Organisasi : 1.05.0.00.0.00.03.0000 SATUAN POLISI PAMONG PRAJA DAN PEMADAM KEBAKARAN

Kode	Urusan/ Bidang Urusan/ Program/ Kegiatan/ Sub Kegiatan	Indikator Kinerja			Rencana Tahun 2022					Catatan Penting	Prakiraan Maju Rencana Tahun 2023			
		Capaian Program	Keluaran Sub Kegiatan	Hasil Kegiatan	Lokasi Output Kegiatan	Target Capaian Kinerja			Pagu Indikatif (Rp.)		Sumber Dana	Target Capaian Kinerja		Kebutuhan Dana/ Pagu Indikatif (Rp.)
						Program	Keluaran Sub Kegiatan	Hasil Kegiatan				Tolok Ukur	Target	
1 05 02 1.01 07	Pengadaan dan Pemeliharaan Sarana dan Prasarana Ketenteraman dan Ketertiban Umum	Meningkatnya kepatuhan Masyarakat Terhadap Produk Hukum Daerah	jumlah aset yang tercatat	Tingkat kepatuhan Terhadap Produk Hukum Daerah	Kota Banjarbaru, Semua Kecamatan, Semua Kelurahan	100	22 Unit	100 %	1,371,994,800	PENDAPATAN ASLI DAERAH (PAD)		Meningkatnya kepatuhan Masyarakat Terhadap Produk Hukum Daerah	100	750,000,000

**Program dan Kegiatan Perangkat Daerah
Provinsi Kalimantan Selatan
Tahun 2022**

Unit Organisasi : 1.05.0.00.0.00.03.0000 SATUAN POLISI PAMONG PRAJA DAN PEMADAM KEBAKARAN
Sub Unit Organisasi : 1.05.0.00.0.00.03.0000 SATUAN POLISI PAMONG PRAJA DAN PEMADAM KEBAKARAN

Kode	Kode	Kode	Kode	Kode	Kode	Kode	Indikator Kinerja			Rencana Tahun 2022				Catatan Penting	Prakiraan Maju Rencana Tahun 2023					
							Urusan/ Bidang Urusan/ Program/ Kegiatan/ Sub Kegiatan	Capaian Program	Keluaran Sub Kegiatan	Hasil Kegiatan	Lokasi Output Kegiatan	Target Capaian Kinerja			Pagu Indikatif (Rp.)	Sumber Dana	Target Capaian Kinerja		Kebutuhan Dana/ Pagu Indikatif (Rp.)	
												Program	Keluaran Sub Kegiatan				Hasil Kegiatan	Tolok Ukur		Target
1	05	02	1.01	08	Penyusunan SOP Ketertiban Umum dan Ketenteraman Masyarakat	Meningkatnya kepatuhan Masyarakat Terhadap Produk Hukum Daerah	Jumlah Permasalahan Yang di Fasilitasi	Tingkat kepatuhan Terhadap Produk Hukum Daerah	Kab. Banjar, Semua Kecamatan, Semua Kelurahan Kab. Barito Kuala, Semua Kecamatan, Semua Kelurahan Kab. Hulu Sungai Selatan, Semua Kecamatan, Semua Kelurahan Kab. Hulu Sungai Tengah, Semua Kecamatan, Semua Kelurahan Kab. Hulu Sungai Utara, Semua Kecamatan, Semua Kelurahan Kab. Kotabaru, Semua Kecamatan, Semua Kelurahan Kab. Tabalong, Semua Kecamatan, Semua Kelurahan Kab. Tanah Laut, Semua Kecamatan, Semua Kelurahan Kab. Tapin, Semua Kecamatan, Semua Kelurahan Kota Banjarbaru, Semua Kecamatan, Semua Kelurahan Kota Banjarmasin, Semua Kecamatan, Semua Kelurahan Kab. Balangan, Semua Kecamatan, Semua Kelurahan	100	1 SOP	100 %	60,000,000	PENDAPAT AN ASLI DAERAH (PAD)	Meningkatnya kepatuhan Masyarakat Terhadap Produk Hukum Daerah	100	0			
1	05	02	1.01	09	Penyediaan Layanan dalam rangka Dampak Penegakan Peraturan	Meningkatnya kepatuhan Masyarakat Terhadap Produk Hukum Daerah	Jumlah Permasalahan pelanggaran yang difasilitasi/mediasi	Tingkat kepatuhan Terhadap Produk Hukum Daerah	Kab. Banjar, Semua Kecamatan,	100	13 Kab/Kota	100 %	60,000,000	PENDAPAT AN ASLI	Meningkatnya kepatuhan Masyarakat Terhadap Produk Hukum Daerah	100	60,000,000			

Program dan Kegiatan Perangkat Daerah Provinsi Kalimantan Selatan Tahun 2022														
Unit Organisasi : 1.05.0.00.0.00.03.0000 SATUAN POLISI PAMONG PRAJA DAN PEMADAM KEBAKARAN Sub Unit Organisasi : 1.05.0.00.0.00.03.0000 SATUAN POLISI PAMONG PRAJA DAN PEMADAM KEBAKARAN														
Kode	Urusan/ Bidang Urusan/ Program/ Kegiatan/ Sub Kegiatan	Capaian Program	Indikator Kinerja		Rencana Tahun 2022					Catatan Penting	Prakiraan Maju Rencana Tahun 2023			
			Keluaran Sub Kegiatan	Hasil Kegiatan	Lokasi Output Kegiatan	Target Capaian Kinerja			Pagu Indikatif (Rp.)		Sumber Dana	Target Capaian Kinerja		
						Program	Keluaran Sub Kegiatan	Hasil Kegiatan				Tolok Ukur	Target	Kebutuhan Dana/ Pagu Indikatif (Rp.)
	Daerah dan Peraturan Kepala Daerah					Semua Kelurahan Kab. Barito Kuala, Semua Kecamatan, Semua Kelurahan Kab. Hulu Sungai Selatan, Semua Kecamatan, Semua Kelurahan Kab. Hulu Sungai Tengah, Semua Kecamatan, Semua Kelurahan Kab. Hulu Sungai Utara, Semua Kecamatan, Semua Kelurahan Kab. Kotabaru, Semua Kecamatan, Semua Kelurahan Kab. Tabalong, Semua Kecamatan, Semua Kelurahan Kab. Tanah Laut, Semua Kecamatan, Semua Kelurahan Kab. Tapin, Semua Kecamatan, Semua Kelurahan Kota Banjarbaru, Semua Kecamatan, Semua Kelurahan Kota Banjarmasin, Semua Kecamatan, Semua Kelurahan Kab. Balangan, Semua Kecamatan, Semua Kelurahan Kab. Tanah Bumbu, Semua Kecamatan, Semua Kelurahan					DAERAH (PAD)			

**Program dan Kegiatan Perangkat Daerah
Provinsi Kalimantan Selatan
Tahun 2022**

Unit Organisasi : 1.05.0.00.0.00.03.0000 SATUAN POLISI PAMONG PRAJA DAN PEMADAM KEBAKARAN
Sub Unit Organisasi : 1.05.0.00.0.00.03.0000 SATUAN POLISI PAMONG PRAJA DAN PEMADAM KEBAKARAN

Kode					Urusan/ Bidang Urusan/ Program/ Kegiatan/ Sub Kegiatan	Indikator Kinerja			Rencana Tahun 2022				Catatan Penting	Prakiraan Maju Rencana Tahun 2023				
						Capaian Program	Keluaran Sub Kegiatan	Hasil Kegiatan	Lokasi Output Kegiatan	Target Capaian Kinerja				Pagu Indikatif (Rp.)	Sumber Dana	Target Capaian Kinerja		Kebutuhan Dana/ Pagu Indikatif (Rp.)
										Program	Keluaran Sub Kegiatan	Hasil Kegiatan				Tolok Ukur	Target	
1	05	02	1.02		Penegakan Peraturan Daerah Provinsi dan Peraturan Gubernur					900,628,000				1,250,000,000				
1	05	02	1.02	01	Sosialisasi Penegakan Peraturan Daerah dan Peraturan Gubernur	Meningkatnya kepatuhan Masyarakat Terhadap Produk Hukum Daerah	Jumlah Aparatur Yang Mengikuti Sosialisasi Tentang Produk Hukum Daerah	Tingkat kepatuhan Terhadap Produk Hukum Daerah	Kab. Banjar, Semua Kecamatan, Semua Kelurahan Kab. Barito Kuala, Semua Kecamatan, Semua Kelurahan Kab. Hulu Sungai Selatan, Semua Kecamatan, Semua Kelurahan Kab. Hulu Sungai Tengah, Semua Kecamatan, Semua Kelurahan Kab. Hulu Sungai Utara, Semua Kecamatan, Semua Kelurahan Kab. Kotabaru, Semua Kecamatan, Semua Kelurahan Kab. Tabalong, Semua Kecamatan, Semua Kelurahan Kab. Tanah Laut, Semua Kecamatan, Semua Kelurahan Kab. Tapin, Semua Kecamatan, Semua Kelurahan Kota Banjarbaru, Semua Kecamatan, Semua Kelurahan Kota Banjarmasin, Semua Kecamatan, Semua Kelurahan Kab. Balangan, Semua Kecamatan, Semua Kelurahan Kab. Bumbu,	100	100 Orang	100 %	250,000,000	PENDAPATAN ASLI DAERAH (PAD)		Meningkatnya kepatuhan Masyarakat Terhadap Produk Hukum Daerah	100	425,000,000

Program dan Kegiatan Perangkat Daerah Provinsi Kalimantan Selatan Tahun 2022																		
Unit Organisasi : 1.05.0.00.0.00.03.0000 SATUAN POLISI PAMONG PRAJA DAN PEMADAM KEBAKARAN Sub Unit Organisasi : 1.05.0.00.0.00.03.0000 SATUAN POLISI PAMONG PRAJA DAN PEMADAM KEBAKARAN																		
Kode	Urusan/ Bidang Urusan/ Program/ Kegiatan/ Sub Kegiatan	Capaian Program	Indikator Kinerja			Rencana Tahun 2022					Prakiraan Maju Rencana Tahun 2023							
			Keluaran Sub Kegiatan	Hasil Kegiatan	Lokasi Output Kegiatan	Target Capaian Kinerja			Pagu Indikatif (Rp.)	Sumber Dana	Catatan Penting	Target Capaian Kinerja		Kebutuhan Dana/ Pagu Indikatif (Rp.)				
						Program	Keluaran Sub Kegiatan	Hasil Kegiatan				Tolok Ukur	Target					
1	05	02	1.02	02	Pengawasan atas Kepatuhan terhadap Pelaksanaan Peraturan Daerah dan Peraturan Gubernur	Meningkatnya kepatuhan Masyarakat Terhadap Produk Hukum Daerah	Jumlah Produk Hukum Yang Ditegakkan	Tingkat kepatuhan Terhadap Produk Hukum Daerah	Semua Kecamatan, Semua Kelurahan	100	200 Kasus	100 %	400,000,000	PENDAPAT AN ASLI DAERAH (PAD)		Meningkatnya kepatuhan Masyarakat Terhadap Produk Hukum Daerah	100	400,000,000

Program dan Kegiatan Perangkat Daerah Provinsi Kalimantan Selatan Tahun 2022																	
Unit Organisasi : 1.05.0.00.0.00.03.0000 SATUAN POLISI PAMONG PRAJA DAN PEMADAM KEBAKARAN Sub Unit Organisasi : 1.05.0.00.0.00.03.0000 SATUAN POLISI PAMONG PRAJA DAN PEMADAM KEBAKARAN																	
Kode	Urusan/ Bidang Urusan/ Program/ Kegiatan/ Sub Kegiatan	Capaian Program	Indikator Kinerja			Rencana Tahun 2022					Prakiraan Maju Rencana Tahun 2023						
			Keluaran Sub Kegiatan	Hasil Kegiatan	Lokasi Output Kegiatan	Target Capaian Kinerja			Pagu Indikatif (Rp.)	Sumber Dana	Catatan Penting	Target Capaian Kinerja					
						Program	Keluaran Sub Kegiatan	Hasil Kegiatan				Tolok Ukur	Target	Kebutuhan Dana/ Pagu Indikatif (Rp.)			
1	05	02	1.02	03	Penanganan atas Pelanggaran Peraturan Daerah dan Peraturan Gubernur	Meningkatnya kepatuhan Masyarakat Terhadap Produk Hukum Daerah	Jumlah Produk Hukum Yang Ditegakkan	Tingkat kepatuhan Terhadap Produk Hukum Daerah	Kab. Banjar, Semua Kecamatan, Semua Kelurahan Kab. Tanah Bumbu, Semua Kecamatan, Semua Kelurahan Kab. Barito Kuala, Semua Kecamatan, Semua Kelurahan Kab. Hulu Sungai Selatan, Semua Kecamatan, Semua Kelurahan Kab. Hulu Sungai Tengah, Semua Kecamatan, Semua Kelurahan Kab. Hulu Sungai Utara, Semua Kecamatan, Semua Kelurahan Kab. Tabalong, Semua Kecamatan, Semua Kelurahan Kab. Tanah Laut, Semua Kecamatan, Semua Kelurahan Kab. Tapin, Semua Kecamatan, Semua Kelurahan Kota Banjarbaru, Semua Kecamatan, Semua Kelurahan Kota Banjarmasin, Semua Kecamatan, Semua Kelurahan Kab. Balangan,	100	200 Kasus	100 %	250,628,000	PENDAPATAN ASLI DAERAH (PAD)	Meningkatnya kepatuhan Masyarakat Terhadap Produk Hukum Daerah	100	425,000,000

Program dan Kegiatan Perangkat Daerah Provinsi Kalimantan Selatan Tahun 2022																	
Unit Organisasi : 1.05.0.00.0.00.03.0000 SATUAN POLISI PAMONG PRAJA DAN PEMADAM KEBAKARAN Sub Unit Organisasi : 1.05.0.00.0.00.03.0000 SATUAN POLISI PAMONG PRAJA DAN PEMADAM KEBAKARAN																	
Kode	Urusan/ Bidang Urusan/ Program/ Kegiatan/ Sub Kegiatan	Capaian Program	Indikator Kinerja			Rencana Tahun 2022					Catatan Penting	Prakiraan Maju Rencana Tahun 2023					
			Keluaran Sub Kegiatan	Hasil Kegiatan	Lokasi Output Kegiatan	Target Capaian Kinerja			Pagu Indikatif (Rp.)	Sumber Dana		Target Capaian Kinerja		Kebutuhan Dana/ Pagu Indikatif (Rp.)			
						Program	Keluaran Sub Kegiatan	Hasil Kegiatan				Tolok Ukur	Target				
1	05	02	1.03	Pembinaan Penyidik Pegawai Negeri Sipil (PPNS) Provinsi					549,998,000		550,000,000						
1	05	02	1.03	01	Pengembangan Kapasitas dan Karier PPNS	Meningkatnya kepatuhan Masyarakat Terhadap Produk Hukum Daerah	Jumlah PPNS yang dibina	Tingkat kepatuhan Terhadap Produk Hukum Daerah	Kab. Banjar, Semua Kecamatan, Semua Kelurahan Kab. Barito Kuala, Semua Kecamatan, Semua Kelurahan Kab. Hulu Sungai Selatan, Semua Kecamatan, Semua Kelurahan Kab. Hulu Sungai Tengah, Semua Kecamatan, Semua Kelurahan Kab. Hulu Sungai Utara, Semua Kecamatan, Semua Kelurahan Kab. Kotabaru, Semua Kecamatan, Semua Kelurahan Kab. Tabalong, Semua Kecamatan, Semua Kelurahan Kab. Tanah Laut, Semua Kecamatan, Semua Kelurahan Kab. Tapin, Semua Kecamatan, Semua Kelurahan Kota Banjarbaru, Semua Kecamatan, Semua Kelurahan Kota Banjarmasin, Semua Kecamatan,	100	5 PPNS	100 %	50,000,000	PENDAPATAN ASLI DAERAH (PAD)	Meningkatnya kepatuhan Masyarakat Terhadap Produk Hukum Daerah	100	50,000,000

Program dan Kegiatan Perangkat Daerah Provinsi Kalimantan Selatan Tahun 2022															
Unit Organisasi : 1.05.00.00.03.0000 SATUAN POLISI PAMONG PRAJA DAN PEMADAM KEBAKARAN Sub Unit Organisasi : 1.05.00.00.03.0000 SATUAN POLISI PAMONG PRAJA DAN PEMADAM KEBAKARAN															
Kode	Urusan/ Bidang Urusan/ Program/ Kegiatan/ Sub Kegiatan	Capaian Program	Indikator Kinerja			Rencana Tahun 2022					Catatan Penting	Prakiraan Maju Rencana Tahun 2023			
			Keluaran Sub Kegiatan	Hasil Kegiatan	Lokasi Output Kegiatan	Target Capaian Kinerja			Pagu Indikatif (Rp.)	Sumber Dana		Target Capaian Kinerja			
						Program	Keluaran Sub Kegiatan	Hasil Kegiatan				Tolok Ukur	Target	Kebutuhan Dana/ Pagu Indikatif (Rp.)	
1	05 02 1.03 02	Pemberkasan Administrasi Penyidikan oleh PPNS Penegak Peraturan Daerah, Dukungan Pelaksanaan Sidang Ditempat, Penguatan Sekretariat Bersama PPNS	Meningkatnya kepatuhan Masyarakat Terhadap Produk Hukum Daerah	Jumlah Peraturan yang ditegakkan/penanganan	Tingkat kepatuhan Terhadap Produk Hukum Daerah	Semua Kelurahan Kab. Balangan, Semua Kecamatan, Semua Kelurahan Kab. Tanah Bumbu, Semua Kecamatan, Semua Kelurahan Kab. Banjar, Semua Kecamatan, Semua Kelurahan Kab. Barito Kuala, Semua Kecamatan, Semua Kelurahan Kab. Hulu Sungai Selatan, Semua Kecamatan, Semua Kelurahan Kab. Hulu Sungai Tengah, Semua Kecamatan, Semua Kelurahan Kab. Hulu Sungai Utara, Semua Kecamatan, Semua Kelurahan Kab. Kotabaru, Semua Kecamatan, Semua Kelurahan Kab. Tabalong, Semua Kecamatan, Semua Kelurahan Kab. Tanah Laut, Semua Kecamatan, Semua Kelurahan Kab. Tapin, Semua Kecamatan, Semua Kelurahan Kota Banjarbaru, Semua Kecamatan, Semua Kelurahan Kota	100	200 Kasus	100 %	499,998,000	PENDAPAT AN ASLI DAERAH (PAD)		Meningkatnya kepatuhan Masyarakat Terhadap Produk Hukum Daerah	100	500,000,000

Program dan Kegiatan Perangkat Daerah Provinsi Kalimantan Selatan Tahun 2022																	
Unit Organisasi : 1.05.000.0.00.03.0000 SATUAN POLISI PAMONG PRAJA DAN PEMADAM KEBAKARAN Sub Unit Organisasi : 1.05.000.0.00.03.0000 SATUAN POLISI PAMONG PRAJA DAN PEMADAM KEBAKARAN																	
Kode	Urusan/ Bidang Urusan/ Program/ Kegiatan/ Sub Kegiatan	Capaian Program	Indikator Kinerja			Rencana Tahun 2022					Prakiraan Maju Rencana Tahun 2023						
			Keluaran Sub Kegiatan	Hasil Kegiatan	Lokasi Output Kegiatan	Target Capaian Kinerja			Pagu Indikatif (Rp.)	Sumber Dana	Catatan Penting	Target Capaian Kinerja		Kebutuhan Dana/ Pagu Indikatif (Rp.)			
						Program	Keluaran Sub Kegiatan	Hasil Kegiatan				Tolok Ukur	Target				
1	05	04	PROGRAM PENCEGAHAN, PENANGGULANGAN, PENYELAMATAN KEBAKARAN DAN PENYELAMATAN NON KEBAKARAN					3,493,488,000					2,800,000,000				
1	05	04	1.01	Penyelenggaraan Pemetaan Rawan Bencana Kebakaran					3,493,488,000					2,800,000,000			
1	05	04	1.01	01	Penyediaan dan Pemutakhiran Informasi Daerah Rawan Kebakaran dan Peta Rawan Kebakaran	Meningkatkan Kesadaran masyarakat Terhadap Bahaya Kebakaran dan Non Kebakaran	jumlah kejadian kebakaran yang difasilitasi penangannya	Tingkat Kesadaran Masyarakat Terhadap Bahaya Kebakaran dan Non Kebakaran	Kab. Banjar, Semua Kecamatan, Semua Kelurahan Kab. Banjar, Semua Kecamatan, Semua Kelurahan Kab. Tanah Bumbu, Semua Kecamatan, Semua Kelurahan	100	13 Kab/Kota	100 %	1,237,736,000	PENDAPATAN ASLI DAERAH (PAD)	Meningkatkan Kesadaran masyarakat Terhadap Bahaya Kebakaran dan Non Kebakaran	100	825,000,000

Program dan Kegiatan Perangkat Daerah Provinsi Kalimantan Selatan Tahun 2022															
Unit Organisasi : 1.05.0.00.0.00.03.0000 SATUAN POLISI PAMONG PRAJA DAN PEMADAM KEBAKARAN Sub Unit Organisasi : 1.05.0.00.0.00.03.0000 SATUAN POLISI PAMONG PRAJA DAN PEMADAM KEBAKARAN															
Kode	Urusan/ Bidang Urusan/ Program/ Kegiatan/ Sub Kegiatan	Capaian Program	Indikator Kinerja			Rencana Tahun 2022					Catatan Penting	Prakiraan Maju Rencana Tahun 2023			
			Keluaran Sub Kegiatan	Hasil Kegiatan	Lokasi Output Kegiatan	Target Capaian Kinerja			Pagu Indikatif (Rp.)	Sumber Dana		Target Capaian Kinerja			
						Program	Keluaran Sub Kegiatan	Hasil Kegiatan				Tolok Ukur	Target	Kebutuhan Dana/ Pagu Indikatif (Rp.)	
1	05 04 1.01 03	Pembinaan Aparatur Pemadam Kebakaran dan Penyelamatan Provinsi dan Kabupaten/Kota	Meningkatkan Kesadaran masyarakat Terhadap Bahaya Kebakaran dan Non Kebakaran	Jumlah Anggota Satpol PP & Damkar yang Terampil	Tingkat Kesadaran Masyarakat Terhadap Bahaya Kebakaran dan Non Kebakaran	Semua Kecamatan, Semua Kelurahan Kota Banjarmasin, Semua Kecamatan, Semua Kelurahan Kab. Balangan, Semua Kecamatan, Semua Kelurahan Kab. Tanah Bumbu, Semua Kecamatan, Semua Kelurahan Kab. Banjar, Semua Kecamatan, Semua Kelurahan Kab. Barito Kuala, Semua Kecamatan, Semua Kelurahan Kab. Hulu Sungai Selatan, Semua Kecamatan, Semua Kelurahan Kab. Hulu Sungai Tengah, Semua Kecamatan, Semua Kelurahan Kab. Hulu Sungai Utara, Semua Kecamatan, Semua Kelurahan Kab. Kotabaru, Semua Kecamatan, Semua Kelurahan Kab. Tabalong, Semua Kecamatan, Semua Kelurahan Kab. Tanah Laut, Semua Kecamatan, Semua Kelurahan Kab. Tapin, Semua Kecamatan, Semua	100	100 Orang	100 %	2,255,752,000	PENDAPATAN ASLI DAERAH (PAD)		Meningkatkan Kesadaran masyarakat Terhadap Bahaya Kebakaran dan Non Kebakaran	100	1,975,000,000

Program dan Kegiatan Perangkat Daerah Provinsi Kalimantan Selatan Tahun 2022														
Unit Organisasi : 1.05.0.00.0.00.03.0000 SATUAN POLISI PAMONG PRAJA DAN PEMADAM KEBAKARAN														
Sub Unit Organisasi : 1.05.0.00.0.00.03.0000 SATUAN POLISI PAMONG PRAJA DAN PEMADAM KEBAKARAN														
Kode	Urusan/ Bidang Urusan/ Program/ Kegiatan/ Sub Kegiatan	Indikator Kinerja			Rencana Tahun 2022					Prakiraan Maju Rencana Tahun 2023				
		Capaian Program	Keluaran Sub Kegiatan	Hasil Kegiatan	Lokasi Output Kegiatan	Target Capaian Kinerja			Pagu Indikatif (Rp.)	Sumber Dana	Catatan Penting	Target Capaian Kinerja		Kebutuhan Dana/ Pagu Indikatif (Rp.)
						Program	Keluaran Sub Kegiatan	Hasil Kegiatan				Tolok Ukur	Target	
					Kelurahan Kota Banjarbaru, Semua Kecamatan, Semua Kelurahan Kota Banjarmasin, Semua Kecamatan, Semua Kelurahan Kab. Balangan, Semua Kecamatan, Semua Kelurahan Kab. Tanah Bumbu, Semua Kecamatan, Semua Kelurahan									
TOTAL									33,024,075,850					37,499,500,000

**Program dan Kegiatan Perangkat Daerah
Provinsi Kalimantan Selatan
Tahun 2022**

Unit Organisasi : 1.06.0.00.0.00.01.0000 DINAS SOSIAL
Sub Unit Organisasi : 1.06.0.00.0.00.01.0000 DINAS SOSIAL

Kode	Urusan/ Bidang Urusan/ Program/ Kegiatan/ Sub Kegiatan	Indikator Kinerja			Rencana Tahun 2022					Catatan Penting	Prakiraan Maju Rencana Tahun 2023						
		Capaian Program	Keluaran Sub Kegiatan	Hasil Kegiatan	Lokasi Output Kegiatan	Target Capaian Kinerja			Pagu Indikatif (Rp.)		Sumber Dana	Target Capaian Kinerja		Kebutuhan Dana/ Pagu Indikatif (Rp.)			
						Program	Keluaran Sub Kegiatan	Hasil Kegiatan				Tolok Ukur	Target				
1		URUSAN PEMERINTAHAN WAJIB YANG BERKAITAN DENGAN PELAYANAN DASAR															
1	06	URUSAN PEMERINTAHAN BIDANG SOSIAL										60,397,297,082		53,396,878,218			
1	06	01	PROGRAM PENUNJANG URUSAN PEMERINTAHAN DAERAH PROVINSI										31,822,243,466		32,919,770,012		
1	06	01	1.01	Perencanaan, Penganggaran, dan Evaluasi Kinerja Perangkat Daerah										967,248,600		1,046,962,650	
1	06	01	1.01	01	Penyusunan Dokumen Perencanaan Perangkat Daerah	Indeks Kepuasan terhadap Layanan Kesekretariatan	Jumlah dokumen perencanaan yang tersedia	Persentase PPKS yang Mandiri	Kota Banjarmasin, Semua Kecamatan, Semua Kelurahan	100	5 Dokumen	18.79 %	797,140,500	PENDAPAT AN ASLI DAERAH (PAD)	Indeks Kepuasan terhadap Layanan Kesekretariatan	100	876,854,550
1	06	01	1.01	07	Evaluasi Kinerja Perangkat Daerah	Indeks Kepuasan terhadap Layanan Kesekretariatan	Jumlah Dokumen Evaluasi Kinerja yang tersedia	Persentase PPKS yang Mandiri	Kota Banjarmasin, Semua Kecamatan, Semua Kelurahan	100	3 Dokumen	18.79 %	170,108,100	PENDAPAT AN ASLI DAERAH (PAD)	Indeks Kepuasan terhadap Layanan Kesekretariatan	100	170,108,100
1	06	01	1.02	Administrasi Keuangan Perangkat Daerah										27,709,135,800		29,105,407,590	
1	06	01	1.02	01	Penyediaan Gaji dan Tunjangan ASN	Indeks Kepuasan terhadap Layanan Kesekretariatan	Jumlah Bulan Gaji dan Tunjangan ASN yang tersedia	Persentase PPKS yang Mandiri	Kota Banjarmasin, Semua Kecamatan, Semua Kelurahan	100	12 Bulan	18.79 %	27,492,835,800	Dana Transfer Umum-Dana Alokasi Umum	Indeks Kepuasan terhadap Layanan Kesekretariatan	100	28,867,477,590
1	06	01	1.02	02	Penyediaan Administrasi Pelaksanaan Tugas ASN	Indeks Kepuasan terhadap Layanan Kesekretariatan	Jumlah bulan jasa administrasi keuangan yang tersedia	Persentase PPKS yang Mandiri	Kota Banjarmasin, Semua Kecamatan, Semua Kelurahan	100	12 Bulan	18.79 %	216,300,000	PENDAPAT AN ASLI DAERAH (PAD)	Indeks Kepuasan terhadap Layanan Kesekretariatan	100	237,930,000
1	06	01	1.05	Administrasi Kepegawaian Perangkat Daerah										143,185,000		150,000,000	
1	06	01	1.05	02	Pengadaan Pakaian Dinas Beserta Atribut Kelengkapannya	Indeks Kepuasan terhadap Layanan Kesekretariatan	Jumlah Pakaian Dinas yang tersedia	Persentase PPKS yang Mandiri	Kota Banjarmasin, Semua Kecamatan, Semua Kelurahan	100	50 Buah	18.79 %	45,900,000	PENDAPAT AN ASLI DAERAH (PAD)	Indeks Kepuasan terhadap Layanan Kesekretariatan	100	50,000,000
1	06	01	1.05	09	Pendidikan dan Pelatihan Pegawai Berdasarkan Tugas dan Fungsi	Indeks Kepuasan terhadap Layanan Kesekretariatan	Jumlah SDM Peserta Bimtek/Pelatihan yang memiliki Sertifikat	Persentase PPKS yang Mandiri	Kota Banjarmasin, Semua Kecamatan, Semua Kelurahan	100	61 Orang	18.79 %	97,285,000	PENDAPAT AN ASLI DAERAH (PAD)	Indeks Kepuasan terhadap Layanan Kesekretariatan	100	100,000,000
1	06	01	1.06	Administrasi Umum Perangkat Daerah										829,342,300		896,207,880	
1	06	01	1.06	01	Penyediaan Komponen Instalasi Listrik/Penerangan Bangunan Kantor	Indeks Kepuasan terhadap Layanan Kesekretariatan	Jumlah bulan komponen instalasi listrik/penerangan bangunan kantor yang tersedia	Persentase PPKS yang Mandiri	Kota Banjarmasin, Semua Kecamatan, Semua Kelurahan	100	12 Bulan	18.79 %	20,081,100	PENDAPAT AN ASLI DAERAH (PAD)	Indeks Kepuasan terhadap Layanan Kesekretariatan	100	20,081,100
1	06	01	1.06	02	Penyediaan Peralatan dan Perlengkapan Kantor	Indeks Kepuasan terhadap Layanan Kesekretariatan	jumlah bulan peralatan dan perlengkapan kantor yang tersedia	Persentase PPKS yang Mandiri	Kota Banjarmasin, Semua Kecamatan, Semua Kelurahan	100	12 Bulan	18.79 %	46,741,800	PENDAPAT AN ASLI DAERAH (PAD)	Indeks Kepuasan terhadap Layanan Kesekretariatan	100	46,741,800
1	06	01	1.06	03	Penyediaan Peralatan Rumah Tangga	Indeks Kepuasan terhadap Layanan Kesekretariatan	Jumlah bulan peralatan rumah tangga yang tersedia	Persentase PPKS yang Mandiri	Kota Banjarmasin, Semua Kecamatan, Semua Kelurahan	100	12 Bulan	18.79 %	273,863,600	PENDAPAT AN ASLI DAERAH (PAD)	Indeks Kepuasan terhadap Layanan Kesekretariatan	100	273,863,600
1	06	01	1.06	04	Penyediaan Bahan Logistik Kantor	Indeks Kepuasan terhadap Layanan Kesekretariatan	Jumlah Bulan bahan logistik kantor yang tersedia	Persentase PPKS yang Mandiri	Kota Banjarmasin, Semua Kecamatan, Semua Kelurahan	100	12 Bulan	18.79 %	120,000,000	PENDAPAT AN ASLI DAERAH (PAD)	Indeks Kepuasan terhadap Layanan Kesekretariatan	100	150,000,000

**Program dan Kegiatan Perangkat Daerah
Provinsi Kalimantan Selatan
Tahun 2022**

Unit Organisasi : 1.06.0.00.0.00.01.0000 DINAS SOSIAL
Sub Unit Organisasi : 1.06.0.00.0.00.01.0000 DINAS SOSIAL

Kode	Urusan/ Bidang Urusan/ Program/ Kegiatan/ Sub Kegiatan	Indikator Kinerja			Rencana Tahun 2022					Catatan Penting	Prakiraan Maju Rencana Tahun 2023			
		Capaian Program	Keluaran Sub Kegiatan	Hasil Kegiatan	Lokasi Output Kegiatan	Target Capaian Kinerja			Pagu Indikatif (Rp.)		Sumber Dana	Target Capaian Kinerja		Kebutuhan Dana/ Pagu Indikatif (Rp.)
						Program	Keluaran Sub Kegiatan	Hasil Kegiatan				Tolok Ukur	Target	
1.06.01.1.06.05	Penyediaan Barang Cetak dan Penggandaan	Indeks Kepuasan terhadap Layanan Kesekretariatan	Jumlah bulan barang cetakan dan penggandaan yang tersedia	Persentase PPKS yang Mandiri	Kota Banjarmasin, Semua Kecamatan, Semua Kelurahan	100	12 Bulan	18.79 %	113,459,800	PENDAPAT AN ASLI DAERAH (PAD)		Indeks Kepuasan terhadap Layanan Kesekretariatan	100	124,805,780
1.06.01.1.06.06	Penyediaan Bahan Bacaan dan Peraturan Perundang-undangan	Indeks Kepuasan terhadap Layanan Kesekretariatan	Jumlah bulan bahan bacaan dan peraturan perundang-undangan yang tersedia	Persentase PPKS yang Mandiri	Kota Banjarmasin, Semua Kecamatan, Semua Kelurahan	100	12 Bulan	18.79 %	14,800,000	PENDAPAT AN ASLI DAERAH (PAD)		Indeks Kepuasan terhadap Layanan Kesekretariatan	100	16,280,000
1.06.01.1.06.09	Penyelenggaraan Rapat Koordinasi dan Konsultasi SKPD	Indeks Kepuasan terhadap Layanan Kesekretariatan	Jumlah bulan rapat koordinasi dan konsultasi SKPD yang tersedia	Persentase PPKS yang Mandiri	Kota Banjarmasin, Semua Kecamatan, Semua Kelurahan	100	12 Bulan	18.79 %	240,396,000	PENDAPAT AN ASLI DAERAH (PAD)		Indeks Kepuasan terhadap Layanan Kesekretariatan	100	264,435,600
1.06.01.1.07	Pengadaan Barang Milik Daerah Penunjang Urusan Pemerintah Daerah								996,975,500					450,000,000
1.06.01.1.07.01	Pengadaan Kendaraan Perorangan Dinas atau Kendaraan Dinas Jabatan	Indeks Kepuasan terhadap Layanan Kesekretariatan	Jumlah kendaraan perorangan dinas atau kendaraan Dinas jabatan	Persentase PPKS yang Mandiri	Kota Banjarmasin, Semua Kecamatan, Semua Kelurahan	100	2 Buah	18.79 %	996,975,500	PENDAPAT AN ASLI DAERAH (PAD)		Indeks Kepuasan terhadap Layanan Kesekretariatan	100	450,000,000
1.06.01.1.08	Penyediaan Jasa Penunjang Urusan Pemerintahan Daerah								611,015,000					649,316,500
1.06.01.1.08.02	Penyediaan Jasa Komunikasi, Sumber Daya Air dan Listrik	Indeks Kepuasan terhadap Layanan Kesekretariatan	Jumlah Bulan Jasa Komunikasi, Sumber daya Air, dan listrik yang tersedia	Persentase PPKS yang Mandiri	Kota Banjarmasin, Semua Kecamatan, Semua Kelurahan	100	12 Bulan	18.79 %	228,000,000	PENDAPAT AN ASLI DAERAH (PAD)		Indeks Kepuasan terhadap Layanan Kesekretariatan	100	228,000,000
1.06.01.1.08.04	Penyediaan Jasa Pelayanan Umum Kantor	Indeks Kepuasan terhadap Layanan Kesekretariatan	Jumlah bulan jasa pelayanan umum kantor yang tersedia	Persentase PPKS yang Mandiri	Kota Banjarmasin, Semua Kecamatan, Semua Kelurahan	100	12 Bulan	18.79 %	383,015,000	PENDAPAT AN ASLI DAERAH (PAD)		Indeks Kepuasan terhadap Layanan Kesekretariatan	100	421,316,500
1.06.01.1.09	Pemeliharaan Barang Milik Daerah Penunjang Urusan Pemerintahan Daerah								565,341,266					621,875,392
1.06.01.1.09.01	Penyediaan Jasa Pemeliharaan, Biaya Pemeliharaan dan Pajak Kendaraan Perorangan Dinas atau Kendaraan Dinas Jabatan	Indeks Kepuasan terhadap Layanan Kesekretariatan	Jumlah bulan jasa pemeliharaan, biaya pemeliharaan, dan pajak kendaraan perorangan Dinas atau Kendaraan Dinas Jabatan yang tersedia	Persentase PPKS yang Mandiri	Kota Banjarmasin, Semua Kecamatan, Semua Kelurahan	100	12 Bulan	18.79 %	164,880,000	PENDAPAT AN ASLI DAERAH (PAD)		Indeks Kepuasan terhadap Layanan Kesekretariatan	100	181,368,000
1.06.01.1.09.11	Pemeliharaan/Rehabilitasi Sarana dan Prasarana Pendukung Gedung Kantor atau Bangunan Lainnya	Indeks Kepuasan terhadap Layanan Kesekretariatan	Jumlah dokumen terkait sarana dan Prasarana	Persentase PPKS yang Mandiri	Kota Banjarmasin, Semua Kecamatan, Semua Kelurahan	100	30 Dokumen	18.79 %	400,461,266	PENDAPAT AN ASLI DAERAH (PAD)		Indeks Kepuasan terhadap Layanan Kesekretariatan	100	440,507,392
1.06.02	PROGRAM PEMBERDAYAAN SOSIAL								2,581,074,100					3,029,039,800
1.06.02.1.01	Penerbitan Izin Pengumpulan Sumbangan Lintas Daerah Kabupaten/Kota dalam 1 (satu) Daerah Provinsi								250,000,000					275,000,000
1.06.02.1.01.01	Koordinasi dan Sinkronisasi Penerbitan Izin Undian Gratis Berhadiah dan Pengumpulan Uang atau Barang	Persentase PSKS yang berkualifikasi terampil dalam Penyelenggaraan Kesejahteraan Sosial	Jumlah Izin/rekomendasi PUG dan PUB yang diterbitkan	Persentase Dokumen Izin Pengumpulan sumbangan lintas Kab/Kota yang diterbitkan	Semua Kabupaten/Kota, Semua Kecamatan, Semua Kelurahan	10,6	50 Dokumen	100 %	250,000,000	PENDAPAT AN ASLI DAERAH (PAD)		Persentase PSKS yang berkualifikasi terampil dalam Penyelenggaraan Kesejahteraan Sosial	10,6	275,000,000
1.06.02.1.02	Pemberdayaan Potensi Sumber Kesejahteraan Sosial Provinsi								2,331,074,100					2,754,039,800
1.06.02.1.02.01	Peningkatan Kemampuan Potensi Pekerja Sosial Masyarakat Kewenangan Provinsi	Persentase PSKS yang berkualifikasi terampil dalam Penyelenggaraan Kesejahteraan Sosial	Jumlah Pekerja Sosial Masyarakat (PSM) yang dibina	Persentase PPKS yang mandiri	Semua Kabupaten/Kota, Semua Kecamatan, Semua Kelurahan	10,6	60 Orang	18.79 %	197,434,100	PENDAPAT AN ASLI DAERAH (PAD)		Persentase PSKS yang berkualifikasi terampil dalam Penyelenggaraan Kesejahteraan Sosial	10,6	217,177,200

**Program dan Kegiatan Perangkat Daerah
Provinsi Kalimantan Selatan
Tahun 2022**

Unit Organisasi : 1.06.0.00.0.00.01.0000 DINAS SOSIAL
Sub Unit Organisasi : 1.06.0.00.0.00.01.0000 DINAS SOSIAL

Kode	Urusan/ Bidang Urusan/ Program/ Kegiatan/ Sub Kegiatan	Indikator Kinerja			Rencana Tahun 2022					Catatan Penting	Prakiraan Maju Rencana Tahun 2023			
		Capaian Program	Keluaran Sub Kegiatan	Hasil Kegiatan	Lokasi Output Kegiatan	Target Capaian Kinerja			Pagu Indikatif (Rp.)		Sumber Dana	Target Capaian Kinerja		Kebutuhan Dana/ Pagu Indikatif (Rp.)
						Program	Keluaran Sub Kegiatan	Hasil Kegiatan				Tolok Ukur	Target	
1.06.02.1.02.02	Peningkatan Kemampuan Potensi Tenaga Kesejahteraan Sosial Kecamatan Kewenangan Provinsi	Persentase PSKS yang berkualifikasi terampil dalam Penyelenggaraan Kesejahteraan Sosial	Jumlah TKSK yang dibina	Persentase PPKS yang mandiri	Semua Kabupaten/Kota, Semua Kecamatan, Semua Kelurahan	10,6	154 Orang	18.79 %	1,096,776,000	PENDAPAT AN ASLI DAERAH (PAD)		Persentase PSKS yang berkualifikasi terampil dalam Penyelenggaraan Kesejahteraan Sosial	10,6	1,499,998,600
1.06.02.1.02.03	Peningkatan Kemampuan Potensi Sumber Kesejahteraan Sosial Keluarga Kewenangan Provinsi	Persentase PSKS yang berkualifikasi terampil dalam Penyelenggaraan Kesejahteraan Sosial	Jumlah Keluarga yang dibina	Persentase PPKS yang mandiri	Semua Kabupaten/Kota, Semua Kecamatan, Semua Kelurahan	10,6	82 Orang	18.79 %	300,000,000	PENDAPAT AN ASLI DAERAH (PAD)		Persentase PSKS yang berkualifikasi terampil dalam Penyelenggaraan Kesejahteraan Sosial	10,6	300,000,000
1.06.02.1.02.04	Peningkatan Kemampuan Potensi Sumber Kesejahteraan Sosial Kelembagaan Masyarakat Kewenangan Provinsi	Persentase PSKS yang berkualifikasi terampil dalam Penyelenggaraan Kesejahteraan Sosial	Jumlah Karang Taruna yang dibina Jumlah LKS yang dibina Jumlah Penyuluh Sosial yang dibina	Persentase PPKS yang mandiri	Semua Kabupaten/Kota, Semua Kecamatan, Semua Kelurahan	10,6	60 KT 114 LKS 90 Orang	18.79 %	736,864,000	PENDAPAT AN ASLI DAERAH (PAD)		Persentase PSKS yang berkualifikasi terampil dalam Penyelenggaraan Kesejahteraan Sosial	10,6	736,864,000
1.06.04	PROGRAM REHABILITASI SOSIAL								5,679,429,506					6,008,068,406
1.06.04.1.01	Rehabilitasi Sosial Dasar Penyandang Disabilitas Terlantar di dalam Panti								2,428,559,581					2,428,559,581
1.06.04.1.01.01	Penyediaan Permakanan	Persentase PPKS yang Mandiri	Jumlah penyandang disabilitas terlantar yang menerima paket permakanan di dalam panti sesuai standar gizi	Persentase PPKS yang Mandiri	Semua Kabupaten/Kota, Semua Kecamatan, Semua Kelurahan	18,79	40 Orang	18.79 %	534,957,000	PENDAPAT AN ASLI DAERAH (PAD)		Persentase PPKS yang Mandiri	18,79	534,957,000
1.06.04.1.01.02	Penyediaan Sandang	Persentase PPKS yang Mandiri	Jumlah penyandang disabilitas terlantar yang menerima paket sandang di dalam panti	Persentase PPKS yang Mandiri	Semua Kabupaten/Kota, Semua Kecamatan, Semua Kelurahan	18,79	20 Orang	18.79 %	64,800,000	PENDAPAT AN ASLI DAERAH (PAD)		Persentase PPKS yang Mandiri	18,79	64,800,000
1.06.04.1.01.03	Penyediaan Asrama yang Mudah Diakses	Persentase PPKS yang Mandiri	Jumlah asrama yang tersedia dan mudah diakses (Panti)	Persentase PPKS yang Mandiri	Semua Kabupaten/Kota, Semua Kecamatan, Semua Kelurahan	18,79	20 Orang	18.79 %	639,162,600	PENDAPAT AN ASLI DAERAH (PAD)		Persentase PPKS yang Mandiri	18,79	639,162,600
1.06.04.1.01.05	Penyediaan Perbekalan Kesehatan di Dalam Panti	Persentase PPKS yang Mandiri	Jumlah perbekalan kesehatan yang disediakan di dalam panti	Persentase PPKS yang Mandiri	Semua Kabupaten/Kota, Semua Kecamatan, Semua Kelurahan	18,79	20 Orang	18.79 %	4,325,393	PENDAPAT AN ASLI DAERAH (PAD)		Persentase PPKS yang Mandiri	18,79	4,325,393
1.06.04.1.01.06	Pemberian Bimbingan Fisik, Mental, Spiritual dan Sosial	Persentase PPKS yang Mandiri	Jumlah paket bimbingan fisik, mental, spiritual dan sosial yang dilaksanakan dalam panti	Persentase PPKS yang Mandiri	Semua Kabupaten/Kota, Semua Kecamatan, Semua Kelurahan	18,79	20 Orang	18.79 %	144,148,000	PENDAPAT AN ASLI DAERAH (PAD)		Persentase PPKS yang Mandiri	18,79	144,148,000
1.06.04.1.01.07	Pemberian Bimbingan Aktivitas Hidup Sehari-Hari	Persentase PPKS yang Mandiri	Jumlah Paket Bimbingan Aktivitas Hidup Sehari-Hari yang Dilaksanakan di Dalam Panti	Persentase PPKS yang Mandiri	Semua Kabupaten/Kota, Semua Kecamatan, Semua Kelurahan	18,79	20 Orang	18.79 %	1,036,686,588	PENDAPAT AN ASLI DAERAH (PAD)		Persentase PPKS yang Mandiri	18,79	1,036,686,588
1.06.04.1.01.09	Akses ke Layanan Pendidikan dan Kesehatan Dasar	Persentase PPKS yang Mandiri	Jumlah penyandang disabilitas terlantar didalam panti yang mendapatkan akses ke layanan pendidikan dan kesehatan dasar	Persentase PPKS yang Mandiri	Semua Kabupaten/Kota, Semua Kecamatan, Semua Kelurahan	18,79	20 Orang	18.79 %	4,480,000	PENDAPAT AN ASLI DAERAH (PAD)		Persentase PPKS yang Mandiri	18,79	4,480,000
1.06.04.1.04	Rehabilitasi Sosial Dasar Gelandangan dan Pengemis di dalam Panti								1,872,988,825					1,895,508,825

**Program dan Kegiatan Perangkat Daerah
Provinsi Kalimantan Selatan
Tahun 2022**

Unit Organisasi : 1.06.0.00.0.00.01.0000 DINAS SOSIAL
Sub Unit Organisasi : 1.06.0.00.0.00.01.0000 DINAS SOSIAL

Kode	Urusan/ Bidang Urusan/ Program/ Kegiatan/ Sub Kegiatan	Indikator Kinerja			Rencana Tahun 2022					Catatan Penting	Prakiraan Maju Rencana Tahun 2023			
		Capaian Program	Keluaran Sub Kegiatan	Hasil Kegiatan	Lokasi Output Kegiatan	Target Capaian Kinerja			Pagu Indikatif (Rp.)		Sumber Dana	Target Capaian Kinerja		Kebutuhan Dana/ Pagu Indikatif (Rp.)
						Program	Keluaran Sub Kegiatan	Hasil Kegiatan				Tolok Ukur	Target	
1 06 04 1.04 01	Penyediaan Permakanan	Persentase PPKS yang Mandiri	Jumlah Gelandangan dan Pengemis yang menerima aker permakanan di dalam panti sesuai standar gizi	Persentase PPKS yang Mandiri	Semua Kabupaten/Kota, Semua Kecamatan, Semua Kelurahan	18,79	20 Orang	18.79 %	303,675,000	PENDAPAT AN ASLI DAERAH (PAD)		Persentase PPKS yang Mandiri	18,79	303,675,000
1 06 04 1.04 02	Penyediaan Sandang	Persentase PPKS yang Mandiri	Jumlah gelandangan dan Pengemis yang menerima paket sandang di dalam panti	Persentase PPKS yang Mandiri	Semua Kabupaten/Kota, Semua Kecamatan, Semua Kelurahan	18,79	20 Orang	18.79 %	59,700,000	PENDAPAT AN ASLI DAERAH (PAD)		Persentase PPKS yang Mandiri	18,79	59,700,000
1 06 04 1.04 03	Penyediaan Asrama/Wisma yang mudah Diakses	Persentase PPKS yang Mandiri	Jumlah asrama yang tersedia dan mudah diakses (Panti)	Persentase PPKS yang Mandiri	Semua Kabupaten/Kota, Semua Kecamatan, Semua Kelurahan	18,79	20 Orang	18.79 %	352,673,800	PENDAPAT AN ASLI DAERAH (PAD)		Persentase PPKS yang Mandiri	18,79	352,698,800
1 06 04 1.04 04	Penyediaan Perbekalan Kesehatan di dalam Panti	Persentase PPKS yang Mandiri	Jumlah perbekalan kesehatan yang disediakan di dalam panti	Persentase PPKS yang Mandiri	Semua Kabupaten/Kota, Semua Kecamatan, Semua Kelurahan	18,79	20 Orang	18.79 %	68,707,225	PENDAPAT AN ASLI DAERAH (PAD)		Persentase PPKS yang Mandiri	18,79	68,707,225
1 06 04 1.04 05	Pemberian Bimbingan Fisik, Mental, Spritual dan Sosial	Persentase PPKS yang Mandiri	Jumlah paket bimbingan fisik, mental, spiritual dan sosial yang dilaksanakan dalam panti	Persentase PPKS yang Mandiri	Kota Banjarbaru, Semua Kecamatan, Semua Kelurahan	18,79	20 Orang	18.79 %	252,598,600	PENDAPAT AN ASLI DAERAH (PAD)		Persentase PPKS yang Mandiri	18,79	252,598,600
1 06 04 1.04 06	Pemberian Bimbingan Aktivitas Hidup Sehari-Hari	Persentase PPKS yang Mandiri	Jumlah paket bimbingan aktivitas hidup sehari-hari yang dilaksanakan di dalam panti	Persentase PPKS yang Mandiri	Semua Kabupaten/Kota, Semua Kecamatan, Semua Kelurahan	18,79	20 Orang	18.79 %	453,834,200	PENDAPAT AN ASLI DAERAH (PAD)		Persentase PPKS yang Mandiri	18,79	453,834,200
1 06 04 1.04 07	Pemberian Bimbingan Keterampilan Dasar	Persentase PPKS yang Mandiri	Jumlah Gelandangan dan Pengemis yang mendapat bimbingan keterampilan dasar	Persentase PPKS yang Mandiri	Kota Banjarbaru, Semua Kecamatan, Semua Kelurahan	18,79	20 Orang	18.79 %	381,800,000	PENDAPAT AN ASLI DAERAH (PAD)		Persentase PPKS yang Mandiri	18,79	404,295,000
1 06 04 1.05	Rehabilitasi Sosial bagi Penyandang Masalah Kesejahteraan Sosial (PMKS) Lainnya di Luar HIV/AIDS dan NAPZA di dalam Panti								1,377,881,100					1,684,000,000
1 06 04 1.05 10	Pemulangan ke Daerah Asal	Persentase PPKS yang Mandiri	Jumlah Orang Terlantar yang dipulangkan ke daerah asal	Persentase PPKS yang Mandiri	Semua Kabupaten/Kota, Semua Kecamatan, Semua Kelurahan	18,79	20 Orang	18.79 %	34,000,000	PENDAPAT AN ASLI DAERAH (PAD)		Persentase PPKS yang Mandiri	18,79	34,000,000
1 06 04 1.05 11	Koordinasi, Sinkronisasi dan Pembinaan Pelaksanaan Bidang Rehabilitasi Sosial bagi Penyandang Masalah Kesejahteraan Sosial (PMKS) Lainnya di luar HIV/AIDS dan NAPZA	Persentase PPKS yang Mandiri	Jumlah Anak Terlantar yang diberikan Pelatihan dan Keterampilan PBK Jumlah Tuna Sosial yang diberikan pelatihan dan keterampilan berusaha	Persentase PPKS yang Mandiri	Semua Kabupaten/Kota, Semua Kecamatan, Semua Kelurahan	18,79	40 Orang 40 Orang	18.79 %	1,343,881,100	PENDAPAT AN ASLI DAERAH (PAD)		Persentase PPKS yang Mandiri	18,79	1,650,000,000
1 06 05	PROGRAM PERLINDUNGAN DAN JAMINAN SOSIAL								7,129,518,310					8,500,000,000
1 06 05 1.02	Pengelolaan Data Fakir Miskin Cakupan Daerah Provinsi								7,129,518,310					8,500,000,000
1 06 05 1.02 01	Fasilitasi Bantuan Sosial Kesejahteraan Keluarga	Persentase Peningkatan Pendapatan Penduduk Miskin Persentase PPKS yang Mandiri	Jumlah KPM PKH yang diberikan bantuan pemenuhan kebutuhan dasar Jumlah Petugas Pendamping PKH Kab/Kota yang dibina	Persentase PPKS yang Mandiri	Semua Kabupaten/Kota, Semua Kecamatan, Semua Kelurahan	6,48 18,79	2430 KPM 100 Orang	18.79 %	803,535,100	PENDAPAT AN ASLI DAERAH (PAD)		Persentase Peningkatan Pendapatan Penduduk Miskin Persentase PPKS yang Mandiri	6,48 18,79	1,000,000,000

**Program dan Kegiatan Perangkat Daerah
Provinsi Kalimantan Selatan
Tahun 2022**

Unit Organisasi : 1.06.0.00.0.00.01.0000 DINAS SOSIAL
Sub Unit Organisasi : 1.06.0.00.0.00.01.0000 DINAS SOSIAL

Kode	Urusan/ Bidang Urusan/ Program/ Kegiatan/ Sub Kegiatan	Indikator Kinerja			Rencana Tahun 2022					Catatan Penting	Prakiraan Maju Rencana Tahun 2023			
		Capaian Program	Keluaran Sub Kegiatan	Hasil Kegiatan	Lokasi Output Kegiatan	Target Capaian Kinerja			Pagu Indikatif (Rp.)		Sumber Dana	Target Capaian Kinerja		Kebutuhan Dana/ Pagu Indikatif (Rp.)
						Program	Keluaran Sub Kegiatan	Hasil Kegiatan				Tolok Ukur	Target	
1 06 05 1.02 02	Pengelolaan Fakir Miskin Lintas Daerah Kabupaten/Kota	Persentase Peningkatan Pendapatan Penduduk Miskin Persentase PPKS yang Mandiri	Jumlah Data yang tersedia Jumlah Fakir Miskin yang terpenuhi kebutuhan dasar	Persentase PPKS yang Mandiri	Semua Kabupaten/Kota, Semua Kecamatan, Semua Kelurahan	6,48 18,79	2 Data 6184 Orang	18.79 %	6,325,983,210	PENDAPAT AN ASLI DAERAH (PAD)		Persentase Peningkatan Pendapatan Penduduk Miskin Persentase PPKS yang Mandiri	6,48 18,79	7,500,000,000
1 06 06	PROGRAM PENANGANAN BENCANA								12,049,089,200				1,440,000,000	
1 06 06 1.01	Perlindungan Sosial Korban Bencana Alam dan Sosial Provinsi								12,049,089,200				1,440,000,000	
1 06 06 1.01 01	Penyediaan Permakanan	Persentase Korban Bencana Alam dan Sosial yang terpenuhi kebutuhan dasarnya	Jumlah korban bencana yang mendapatkan makanan	Persentase PPKS yang mandiri	Semua Kabupaten/Kota, Semua Kecamatan, Semua Kelurahan	100	14000 KK	18.79 %	455,109,200	PENDAPAT AN ASLI DAERAH (PAD)		Persentase Korban Bencana Alam dan Sosial yang terpenuhi kebutuhan dasarnya	100	540,000,000
1 06 06 1.01 04	Penanganan Khusus bagi Kelompok Rentan	Persentase Korban Bencana Alam dan Sosial yang terpenuhi kebutuhan dasarnya	Jumlah paket permakanan khusus bagi kelompok rentan	Persentase PPKS yang mandiri	Semua Kabupaten/Kota, Semua Kecamatan, Semua Kelurahan	100	500 KK	18.79 %	10,921,600,000	PENDAPAT AN ASLI DAERAH (PAD)		Persentase Korban Bencana Alam dan Sosial yang terpenuhi kebutuhan dasarnya	100	150,000,000
1 06 06 1.01 05	Pelayanan Dukungan Psikososial	Persentase Korban Bencana Alam dan Sosial yang terpenuhi kebutuhan dasarnya	Jumlah korban bencana yang menerima pelayanan dukungan psikososial	Persentase PPKS yang mandiri	Semua Kabupaten/Kota, Semua Kecamatan, Semua Kelurahan	100	14000 KK	18.79 %	672,380,000	PENDAPAT AN ASLI DAERAH (PAD)		Persentase Korban Bencana Alam dan Sosial yang terpenuhi kebutuhan dasarnya	100	750,000,000
1 06 07	PROGRAM PENGELOLAAN TAMAN MAKAM PAHLAWAN								1,135,942,500				1,500,000,000	
1 06 07 1.01	Pengelolaan Taman Makam Pahlawan Nasional Provinsi								1,135,942,500				1,500,000,000	
1 06 07 1.01 02	Pemeliharaan Taman Makam Pahlawan Nasional Provinsi	Persentase Makam Pahlawan dalam Kondisi Baik	Jumlah Makam yang dipelihara	Persentase PPKS yang mandiri	Kota Banjarbaru, Semua Kecamatan, Semua Kelurahan Kota Banjarmasin, Semua Kecamatan, Semua Kelurahan	100	6 Makam	18.79 %	1,135,942,500	PENDAPAT AN ASLI DAERAH (PAD)		Persentase Makam Pahlawan dalam Kondisi Baik	100	1,500,000,000
TOTAL									60,397,297,082				53,396,878,218	

**Program dan Kegiatan Perangkat Daerah
Provinsi Kalimantan Selatan
Tahun 2022**

Unit Organisasi : 1.06.0.00.0.00.01.0000 DINAS SOSIAL

Sub Unit Organisasi : 1.06.0.00.0.00.01.0001 PANTI SOSIAL BINA NETRA FAJAR HARAPAN

Kode	Urusan/ Bidang Urusan/ Program/ Kegiatan/ Sub Kegiatan	Indikator Kinerja			Rencana Tahun 2022					Catatan Penting	Prakiraan Maju Rencana Tahun 2023			
		Capaian Program	Keluaran Sub Kegiatan	Hasil Kegiatan	Lokasi Output Kegiatan	Target Capaian Kinerja			Pagu Indikatif (Rp.)		Sumber Dana	Target Capaian Kinerja		Kebutuhan Dana/ Pagu Indikatif (Rp.)
						Program	Keluaran Sub Kegiatan	Hasil Kegiatan				Tolok Ukur	Target	
1.06.04.1.01.11	Pemberian Pelayanan Reunifikasi Keluarga	Persentase PPKS yang Mandiri	Jumlah penyandang disabilitas terlantar didalam panti yang mendapatkan pelayanan reunifikasi keluarga	Persentase PPKS yang mandiri	Semua Kabupaten/Kota, Semua Kecamatan, Semua Kelurahan	18,79	70 klien	18.79 %	36,750,000	PENDAPATAN ASLI DAERAH (PAD)		Persentase PPKS yang Mandiri	18,79	40,000,000
TOTAL									6,000,000,000					5,792,750,000

**Program dan Kegiatan Perangkat Daerah
Provinsi Kalimantan Selatan
Tahun 2022**

Unit Organisasi : 1.06.0.00.0.00.01.0000 DINAS SOSIAL

Sub Unit Organisasi : 1.06.0.00.0.00.01.0002 PANTI SOSIAL ASUHAN ANAK BUDI MULIA

Kode	Urusan/ Bidang Urusan/ Program/ Kegiatan/ Sub Kegiatan	Indikator Kinerja			Rencana Tahun 2022					Catatan Penting	Prakiraan Maju Rencana Tahun 2023			
		Capaian Program	Keluaran Sub Kegiatan	Hasil Kegiatan	Lokasi Output Kegiatan	Target Capaian Kinerja			Pagu Indikatif (Rp.)		Sumber Dana	Target Capaian Kinerja		Kebutuhan Dana/ Pagu Indikatif (Rp.)
						Program	Keluaran Sub Kegiatan	Hasil Kegiatan				Tolok Ukur	Target	
1.06.04.1.02.09	Akses ke Layanan Pendidikan dan Kesehatan Dasar	Persentase PPKS yang Mandiri	Jumlah Anak Terlantar didalam panti yang mendapatkan akses ke layanan pendidikan dan kesehatan dasar	Persentase PPKS yang Mandiri	Kota Banjarbaru, Semua Kecamatan, Semua Kelurahan	18,79	105 Klien	18.79 %	1,596,403,200	PENDAPAT AN ASLI DAERAH (PAD)		Persentase PPKS yang Mandiri	18,79	2,075,324,160
1.06.04.1.02.11	Pemberian Pelayanan Reunifikasi Keluarga	Persentase PPKS yang Mandiri	Jumlah Anak Terlantar didalam panti yang mendapatkan pelayanan reunifikasi keluarga	Persentase PPKS yang Mandiri	Semua Kabupaten/Kota, Semua Kecamatan, Semua Kelurahan	18,79	105 Klien	18.79 %	375,730,000	PENDAPAT AN ASLI DAERAH (PAD)		Persentase PPKS yang Mandiri	18,79	488,449,000
1.06.04.1.02.13	Koordinasi, Sinkronisasi dan Pembinaan Pelaksanaan Rehabilitasi Sosial Dasar Anak Terlantar di dalam Panti	Persentase PPKS yang Mandiri	Jumlah klien yang diberikan pelayanan koordinasi, sinkronisasi dan pembinaan pelaksanaan rehabilitasi sosial dasar anak terlantar di dalam panti	Persentase PPKS yang Mandiri	Semua Kabupaten/Kota, Semua Kecamatan, Semua Kelurahan	18,79	105 Klien	18.79 %	119,460,000	PENDAPAT AN ASLI DAERAH (PAD)		Persentase PPKS yang Mandiri	18,79	155,298,000
TOTAL									9,713,292,810					12,331,266,650

**Program dan Kegiatan Perangkat Daerah
Provinsi Kalimantan Selatan
Tahun 2022**

Unit Organisasi : 1.06.0.00.0.00.01.0000 DINAS SOSIAL

Sub Unit Organisasi : 1.06.0.00.0.00.01.0003 PANTI SOSIAL BINA REMAJA BUDI SATRIA

Kode	Urusan/ Bidang Urusan/ Program/ Kegiatan/ Sub Kegiatan	Indikator Kinerja			Rencana Tahun 2022					Catatan Penting	Prakiraan Maju Rencana Tahun 2023							
		Capaian Program	Keluaran Sub Kegiatan	Hasil Kegiatan	Lokasi Output Kegiatan	Target Capaian Kinerja			Pagu Indikatif (Rp.)		Sumber Dana	Target Capaian Kinerja		Kebutuhan Dana/ Pagu Indikatif (Rp.)				
						Program	Keluaran Sub Kegiatan	Hasil Kegiatan				Tolok Ukur	Target					
1		URUSAN PEMERINTAHAN WAJIB YANG BERKAITAN DENGAN PELAYANAN DASAR																
1	06	URUSAN PEMERINTAHAN BIDANG SOSIAL																
1	06	01	PROGRAM PENUNJANG URUSAN PEMERINTAHAN DAERAH PROVINSI															
1	06	01	1.02	Administrasi Keuangan Perangkat Daerah														
1	06	01	1.02	02	Penyediaan Administrasi Pelaksanaan Tugas ASN	Indeks Kepuasan terhadap Layanan Kesekretariatan	Jumlah bulan jasa administrasi keuangan yang tersedia	Indeks Layanan Kesekretariatan	Kota Banjarbaru, Semua Kecamatan, Semua Kelurahan	100	12 bulan	75 %	211,100,000	PENDAPAT AN ASLI DAERAH (PAD)		Indeks Kepuasan terhadap Layanan Kesekretariatan	100	216,315,000
1	06	01	1.02	05	Koordinasi dan Penyusunan Laporan Keuangan Akhir Tahun SKPD	Indeks Kepuasan terhadap Layanan Kesekretariatan	Jumlah Laporan Keuangan Akhir Tahun SKPD yang tersedia	Indeks Layanan Kesekretariatan	Kota Banjarbaru, Semua Kecamatan, Semua Kelurahan	100	1 laporan	75 %	2,675,000	PENDAPAT AN ASLI DAERAH (PAD)		Indeks Kepuasan terhadap Layanan Kesekretariatan	100	4,715,000
1	06	01	1.02	07	Koordinasi dan Penyusunan Laporan Keuangan Bulanan/Triwulanan/Semesteran SKPD	Indeks Kepuasan terhadap Layanan Kesekretariatan	Jumlah bulan penyusunan laporan keuangan bulanan/semesteran yang tersedia	Indeks Layanan Kesekretariatan	Kota Banjarbaru, Semua Kecamatan, Semua Kelurahan	100	12 bulan	75 %	5,000,000	PENDAPAT AN ASLI DAERAH (PAD)		Indeks Kepuasan terhadap Layanan Kesekretariatan	100	10,925,000
1	06	01	1.05	Administrasi Kepegawaian Perangkat Daerah														
1	06	01	1.05	09	Pendidikan dan Pelatihan Pegawai Berdasarkan Tugas dan Fungsi	Indeks Kepuasan terhadap Layanan Kesekretariatan	Jumlah SDM peserta pelatihan/bimtek yang memiliki sertifikasi	Indeks Layanan Kesekretariatan	Kota Banjarbaru, Semua Kecamatan, Semua Kelurahan	100	12 orang	75 %	144,259,000	PENDAPAT AN ASLI DAERAH (PAD)		Indeks Kepuasan terhadap Layanan Kesekretariatan	100	203,906,500
1	06	01	1.06	Administrasi Umum Perangkat Daerah														
1	06	01	1.06	01	Penyediaan Komponen Instalasi Listrik/Penerangan Bangunan Kantor	Indeks Kepuasan terhadap Layanan Kesekretariatan	Jumlah bulan komponen instalasi listrik/penerangan bangunan kantor yang tersedia	Indeks Layanan Kesekretariatan	Kota Banjarbaru, Semua Kecamatan, Semua Kelurahan	100	12 bulan	75 %	21,999,000	PENDAPAT AN ASLI DAERAH (PAD)		Indeks Kepuasan terhadap Layanan Kesekretariatan	100	25,300,000
1	06	01	1.06	02	Penyediaan Peralatan dan Perlengkapan Kantor	Indeks Kepuasan terhadap Layanan Kesekretariatan	Jumlah bulan peralatan dan perlengkapan kantor yang tersedia	Indeks Layanan Kesekretariatan	Kota Banjarbaru, Semua Kecamatan, Semua Kelurahan	100	12 bulan	75 %	34,999,900	PENDAPAT AN ASLI DAERAH (PAD)		Indeks Kepuasan terhadap Layanan Kesekretariatan	100	40,250,000
1	06	01	1.06	04	Penyediaan Bahan Logistik Kantor	Indeks Kepuasan terhadap Layanan Kesekretariatan	Jumlah bulan bahan logistik kantor yang tersedia	Indeks Layanan Kesekretariatan	Kota Banjarbaru, Semua Kecamatan, Semua Kelurahan	100	12 bulan	75 %	161,550,000	PENDAPAT AN ASLI DAERAH (PAD)		Indeks Kepuasan terhadap Layanan Kesekretariatan	100	188,900,000
1	06	01	1.06	05	Penyediaan Barang Cetakan dan Penggandaan	Indeks Kepuasan terhadap Layanan Kesekretariatan	Jumlah bulan barang cetakan dan penggandaan yang tersedia	Indeks Layanan Kesekretariatan	Kota Banjarbaru, Semua Kecamatan, Semua Kelurahan	100	12 bulan	75 %	31,345,000	PENDAPAT AN ASLI DAERAH (PAD)		Indeks Kepuasan terhadap Layanan Kesekretariatan	100	36,046,750
1	06	01	1.06	06	Penyediaan Bahan Bacaan dan Peraturan Perundang-undangan	Indeks Kepuasan terhadap Layanan Kesekretariatan	Jumlah bulan bahan bacaan dan peraturan perundang-undangan yang tersedia	Indeks Layanan Kesekretariatan	Kota Banjarbaru, Semua Kecamatan, Semua Kelurahan	100	12 bulan	75 %	3,300,000	PENDAPAT AN ASLI DAERAH (PAD)		Indeks Kepuasan terhadap Layanan Kesekretariatan	100	3,795,000
1	06	01	1.06	09	Penyelenggaraan Rapat Koordinasi dan Konsultasi SKPD	Indeks Kepuasan terhadap Layanan Kesekretariatan	Jumlah bulan rapat koordinasi dan konsultasi yang tersedia	Indeks Layanan Kesekretariatan	Kota Banjarbaru, Semua Kecamatan, Semua Kelurahan	100	12 bulan	75 %	411,062,000	PENDAPAT AN ASLI DAERAH (PAD)		Indeks Kepuasan terhadap Layanan Kesekretariatan	100	496,754,000
1	06	01	1.07	Pengadaan Barang Milik Daerah Penunjang Urusan Pemerintah Daerah														
												542,948,300			1,118,400,000			

**Program dan Kegiatan Perangkat Daerah
Provinsi Kalimantan Selatan
Tahun 2022**

Unit Organisasi : 1.06.0.00.0.00.01.0000 DINAS SOSIAL

Sub Unit Organisasi : 1.06.0.00.0.00.01.0003 PANTI SOSIAL BINA REMAJA BUDI SATRIA

Kode	Kode	Kode	Kode	Kode	Kode	Kode	Indikator Kinerja			Rencana Tahun 2022				Catatan Penting	Prakiraan Maju Rencana Tahun 2023					
							Urusan/ Bidang Urusan/ Program/ Kegiatan/ Sub Kegiatan	Capaian Program	Keluaran Sub Kegiatan	Hasil Kegiatan	Lokasi Output Kegiatan	Target Capaian Kinerja			Pagu Indikatif (Rp.)	Sumber Dana	Target Capaian Kinerja		Kebutuhan Dana/ Pagu Indikatif (Rp.)	
												Program	Keluaran Sub Kegiatan				Hasil Kegiatan	Tolok Ukur		Target
1	06	01	1.07	02	Pengadaan Kendaraan Dinas Operasional atau Lapangan	Indeks Kepuasan terhadap Layanan Kesekretariatan	Jumlah Kendaraan Dinas Operasional atau Lapangan yang tersedia	Indeks Layanan Kesekretariatan	Kota Banjarbaru, Semua Kecamatan, Semua Kelurahan	100	0 unit	75 %	0	PENDAPAT AN ASLI DAERAH (PAD)	Indeks Kepuasan terhadap Layanan Kesekretariatan	100	60,000,000			
1	06	01	1.07	05	Pengadaan Mebel	Indeks Kepuasan terhadap Layanan Kesekretariatan	Jumlah mebel yang tersedia	Indeks Layanan Kesekretariatan	Kota Banjarbaru, Semua Kecamatan, Semua Kelurahan	100	0 buah	75 %	0	PENDAPAT AN ASLI DAERAH (PAD)	Indeks Kepuasan terhadap Layanan Kesekretariatan	100	80,900,000			
1	06	01	1.07	06	Pengadaan Peralatan dan Mesin Lainnya	Indeks Kepuasan terhadap Layanan Kesekretariatan	Jumlah Peralatan dan Mesin Lainnya yang tersedia	Indeks Layanan Kesekretariatan	Kota Banjarbaru, Semua Kecamatan, Semua Kelurahan	100	10 jenis	75 %	542,948,300	PENDAPAT AN ASLI DAERAH (PAD)	Indeks Kepuasan terhadap Layanan Kesekretariatan	100	977,500,000			
1	06	01	1.08		Penyediaan Jasa Penunjang Urusan Pemerintahan Daerah								877,718,200				1,143,862,650			
1	06	01	1.08	02	Penyediaan Jasa Komunikasi, Sumber Daya Air dan Listrik	Indeks Kepuasan terhadap Layanan Kesekretariatan	Jumlah bulan jasa komunikasi, sumber daya air dan listrik yang tersedia	Indeks Layanan Kesekretariatan	Kota Banjarbaru, Semua Kecamatan, Semua Kelurahan	100	12 bulan	75 %	222,650,000	PENDAPAT AN ASLI DAERAH (PAD)	Indeks Kepuasan terhadap Layanan Kesekretariatan	100	345,750,000			
1	06	01	1.08	04	Penyediaan Jasa Pelayanan Umum Kantor	Indeks Kepuasan terhadap Layanan Kesekretariatan	Jumlah bulan jasa pelayanan umum kantor yang tersedia	Indeks Layanan Kesekretariatan	Kota Banjarbaru, Semua Kecamatan, Semua Kelurahan	100	12 bulan	75 %	655,068,200	PENDAPAT AN ASLI DAERAH (PAD)	Indeks Kepuasan terhadap Layanan Kesekretariatan	100	798,112,650			
1	06	01	1.09		Pemeliharaan Barang Milik Daerah Penunjang Urusan Pemerintahan Daerah								2,326,122,450				6,335,736,000			
1	06	01	1.09	01	Penyediaan Jasa Pemeliharaan, Biaya Pemeliharaan dan Pajak Kendaraan Perorangan Dinas atau Kendaraan Dinas Jabatan	Indeks Kepuasan terhadap Layanan Kesekretariatan	Jumlah bulan Jasa Pemeliharaan, Biaya Pemeliharaan dan Pajak Kendaraan Perorangan Dinas atau Kendaraan Dinas Jabatan yang tersedia	Indeks Layanan Kesekretariatan	Kota Banjarbaru, Semua Kecamatan, Semua Kelurahan	100	12 bulan	75 %	11,401,175	PENDAPAT AN ASLI DAERAH (PAD)	Indeks Kepuasan terhadap Layanan Kesekretariatan	100	34,380,000			
1	06	01	1.09	02	Penyediaan Jasa Pemeliharaan, Biaya Pemeliharaan, Pajak dan Perizinan Kendaraan Dinas Operasional atau Lapangan	Indeks Kepuasan terhadap Layanan Kesekretariatan	Jumlah bulan Jasa Pemeliharaan, Biaya Pemeliharaan, Pajak dan Perizinan Kendaraan Dinas Operasional atau Lapangan yang tersedia	Indeks Layanan Kesekretariatan	Kota Banjarbaru, Semua Kecamatan, Semua Kelurahan	100	12 bulan	75 %	68,405,875	PENDAPAT AN ASLI DAERAH (PAD)	Indeks Kepuasan terhadap Layanan Kesekretariatan	100	464,761,000			
1	06	01	1.09	06	Pemeliharaan Peralatan dan Mesin Lainnya	Indeks Kepuasan terhadap Layanan Kesekretariatan	Jumlah bulan pemeliharaan peralatan dan mesin lainnya yang tersedia	Indeks Layanan Kesekretariatan	Kota Banjarbaru, Semua Kecamatan, Semua Kelurahan	100	12 bulan	75 %	55,560,000	PENDAPAT AN ASLI DAERAH (PAD)	Indeks Kepuasan terhadap Layanan Kesekretariatan	100	63,250,000			
1	06	01	1.09	09	Pemeliharaan/Rehabilitasi Gedung Kantor dan Bangunan Lainnya	Indeks Kepuasan terhadap Layanan Kesekretariatan	Jumlah dokumen terkait sarana dan prasarana	Indeks Layanan Kesekretariatan	Kota Banjarbaru, Semua Kecamatan, Semua Kelurahan	100	11 dokumen	75 %	2,190,755,400	PENDAPAT AN ASLI DAERAH (PAD)	Indeks Kepuasan terhadap Layanan Kesekretariatan	100	5,773,345,000			
1	06	04			PROGRAM REHABILITASI SOSIAL								6,959,304,700				8,206,287,300			
1	06	04	1.02		Rehabilitasi Sosial Dasar Anak Terlantar di Dalam Panti								6,959,304,700				8,206,287,300			
1	06	04	1.02	01	Pengasuhan	Persentase PPKS yang Mandiri	Jumlah Anak Terlantar yang diberi Pengasuhan	Persentase PPKS yang Mandiri	Kota Banjarbaru, Semua Kecamatan, Semua Kelurahan	18,79	205 klien	18.79 %	352,314,800	PENDAPAT AN ASLI DAERAH (PAD)	Persentase PPKS yang Mandiri	18,79	546,250,000			

**Program dan Kegiatan Perangkat Daerah
Provinsi Kalimantan Selatan
Tahun 2022**

Unit Organisasi : 1.06.0.00.0.00.01.0000 DINAS SOSIAL

Sub Unit Organisasi : 1.06.0.00.0.00.01.0003 PANTI SOSIAL BINA REMAJA BUDI SATRIA

Kode	Urusan/ Bidang Urusan/ Program/ Kegiatan/ Sub Kegiatan	Indikator Kinerja			Rencana Tahun 2022					Catatan Penting	Prakiraan Maju Rencana Tahun 2023			
		Capaian Program	Keluaran Sub Kegiatan	Hasil Kegiatan	Lokasi Output Kegiatan	Target Capaian Kinerja			Pagu Indikatif (Rp.)		Sumber Dana	Target Capaian Kinerja		Kebutuhan Dana/ Pagu Indikatif (Rp.)
						Program	Keluaran Sub Kegiatan	Hasil Kegiatan				Tolok Ukur	Target	
1.06.04.1.02.02	Penyediaan Makanan	Persentase PPKS yang Mandiri	Jumlah Makanan Klien yang Tersedia	Persentase PPKS yang Mandiri	Kota Banjarbaru, Semua Kecamatan, Semua Kelurahan	18,79	205 klien	18.79 %	2,147,097,000	PENDAPAT AN ASLI DAERAH (PAD)		Persentase PPKS yang Mandiri	18,79	2,499,492,800
1.06.04.1.02.03	Penyediaan Sandang	Persentase PPKS yang Mandiri	Jumlah Pakaian Klien yang Tersedia	Persentase PPKS yang Mandiri	Kota Banjarbaru, Semua Kecamatan, Semua Kelurahan	18,79	205 klien	18.79 %	239,850,000	PENDAPAT AN ASLI DAERAH (PAD)		Persentase PPKS yang Mandiri	18,79	282,555,000
1.06.04.1.02.04	Penyediaan Asrama yang Mudah Diakses	Persentase PPKS yang Mandiri	Jumlah Asrama yang Mudah di Akses	Persentase PPKS yang Mandiri	Kota Banjarbaru, Semua Kecamatan, Semua Kelurahan	18,79	11 buah	18.79 %	127,014,000	PENDAPAT AN ASLI DAERAH (PAD)		Persentase PPKS yang Mandiri	18,79	245,099,500
1.06.04.1.02.05	Penyediaan Perbekalan Kesehatan di Dalam Panti	Persentase PPKS yang Mandiri	Jumlah Klien yang diberikan Perbekalan Kesehatan di Dalam Panti	Persentase PPKS yang Mandiri	Kota Banjarbaru, Semua Kecamatan, Semua Kelurahan	18,79	205 klien	18.79 %	207,799,500	PENDAPAT AN ASLI DAERAH (PAD)		Persentase PPKS yang Mandiri	18,79	236,095,000
1.06.04.1.02.06	Pemberian Bimbingan Fisik, Mental, Spiritual dan Sosial	Persentase PPKS yang Mandiri	Jumlah Klien yang diberikan bimbingan fisik, mental, spiritual dan sosial	Persentase PPKS yang Mandiri	Kota Banjarbaru, Semua Kecamatan, Semua Kelurahan	18,79	205 klien	18.79 %	692,877,100	PENDAPAT AN ASLI DAERAH (PAD)		Persentase PPKS yang Mandiri	18,79	874,000,000
1.06.04.1.02.07	Pemberian Bimbingan Aktivitas Hidup Sehari-hari	Persentase PPKS yang Mandiri	Jumlah Klien yang diberikan Bimbingan Aktivitas Hidup Sehari - Hari	Persentase PPKS yang Mandiri	Semua Kabupaten/Kota, Semua Kecamatan, Semua Kelurahan	18,79	205 klien	18.79 %	2,353,584,300	PENDAPAT AN ASLI DAERAH (PAD)		Persentase PPKS yang Mandiri	18,79	3,064,750,000
1.06.04.1.02.13	Koordinasi, Sinkronisasi dan Pembinaan Pelaksanaan Rehabilitasi Sosial Dasar Anak Terlantar di dalam Panti	Persentase PPKS yang Mandiri	Jumlah klien yang mendapatkan Koordinasi, Sinkronisasi dan Pembinaan Pelaksanaan Rehabilitasi Sosial Anak Terlantar di Dalam Panti	Persentase PPKS yang Mandiri	Kota Banjarbaru, Semua Kecamatan, Semua Kelurahan	18,79	205 klien	18.79 %	838,768,000	PENDAPAT AN ASLI DAERAH (PAD)		Persentase PPKS yang Mandiri	18,79	458,045,000
TOTAL									11,733,383,550					18,031,193,200

**Program dan Kegiatan Perangkat Daerah
Provinsi Kalimantan Selatan
Tahun 2022**

Unit Organisasi : 1.06.0.00.0.00.01.0000 DINAS SOSIAL

Sub Unit Organisasi : 1.06.0.00.0.00.01.0004 PANTI SOSIAL BINA WANITA MELATI

Kode	Urusan/ Bidang Urusan/ Program/ Kegiatan/ Sub Kegiatan	Indikator Kinerja			Rencana Tahun 2022					Catatan Penting	Prakiraan Maju Rencana Tahun 2023						
		Capaian Program	Keluaran Sub Kegiatan	Hasil Kegiatan	Lokasi Output Kegiatan	Target Capaian Kinerja			Pagu Indikatif (Rp.)		Sumber Dana	Target Capaian Kinerja		Kebutuhan Dana/ Pagu Indikatif (Rp.)			
						Program	Keluaran Sub Kegiatan	Hasil Kegiatan				Tolok Ukur	Target				
1		URUSAN PEMERINTAHAN WAJIB YANG BERKAITAN DENGAN PELAYANAN DASAR															
1	06	URUSAN PEMERINTAHAN BIDANG SOSIAL										8,530,442,260		9,973,604,000			
1	06	01	PROGRAM PENUNJANG URUSAN PEMERINTAHAN DAERAH PROVINSI										3,055,133,900		3,083,304,000		
1	06	01	1.02	Administrasi Keuangan Perangkat Daerah										157,100,000		173,050,000	
1	06	01	1.02	02	Penyediaan Administrasi Pelaksanaan Tugas ASN	Indeks Kepuasan terhadap Layanan Kesekretariatan	Jumlah Dokumen Terkait Sarana dan Prasarana	Indeks Kepuasan Terhadap Layanan Kesekretariatan	Kota Banjarbaru, Landasan Ulin, Guntung Payung	100	12 bulan	75 %	157,100,000	PENDAPAT AN ASLI DAERAH (PAD)	Indeks Kepuasan terhadap Layanan Kesekretariatan	100	173,050,000
1	06	01	1.05	Administrasi Kepegawaian Perangkat Daerah										141,458,000		164,530,000	
1	06	01	1.05	02	Pengadaan Pakaian Dinas Beserta Atribut Kelengkapannya	Indeks Kepuasan terhadap Layanan Kesekretariatan	Jumlah Pakaian Kerja Harian/Lapangan yang Tersedia	Indeks Kepuasan Terhadap Layanan Kesekretariatan	Kota Banjarbaru, Landasan Ulin, Guntung Payung	100	52 stel	75 %	17,100,000	PENDAPAT AN ASLI DAERAH (PAD)	Indeks Kepuasan terhadap Layanan Kesekretariatan	100	26,730,000
1	06	01	1.05	09	Pendidikan dan Pelatihan Pegawai Berdasarkan Tugas dan Fungsi	Indeks Kepuasan terhadap Layanan Kesekretariatan	Jumlah SDM Peserta Pelatihan/Bimtek yang Memiliki Sertifikat	Indeks Kepuasan Terhadap Layanan Kesekretariatan	Kota Banjarbaru, Landasan Ulin, Guntung Payung	100	12 orang	75 %	119,558,000	PENDAPAT AN ASLI DAERAH (PAD)	Indeks Kepuasan terhadap Layanan Kesekretariatan	100	132,000,000
1	06	01	1.05	10	Sosialisasi Peraturan Perundang-Undangan	Indeks Kepuasan terhadap Layanan Kesekretariatan	Sosialisasi Program Panti Terpenuhi	Indeks Kepuasan Terhadap Layanan Kesekretariatan	Kab. Hulu Sungai Tengah, Semua Kecamatan, Semua Kelurahan Kab. Kotabaru, Semua Kecamatan, Semua Kelurahan Kota Banjarmasin, Semua Kecamatan, Semua Kelurahan	100	3 kab/kota	75 %	4,800,000	PENDAPAT AN ASLI DAERAH (PAD)	Indeks Kepuasan terhadap Layanan Kesekretariatan	100	5,800,000
1	06	01	1.06	Administrasi Umum Perangkat Daerah										1,074,536,100		1,087,274,000	
1	06	01	1.06	01	Penyediaan Komponen Instalasi Listrik/Penerangan Bangunan Kantor	Indeks Kepuasan terhadap Layanan Kesekretariatan	Komponen Instalasi Listrik /Penerangan Bangunan kKantor Terpenuhi	Indeks Kepuasan Terhadap Layanan Kesekretariatan	Kota Banjarbaru, Landasan Ulin, Guntung Payung	100	12 bulan	75 %	34,456,000	PENDAPAT AN ASLI DAERAH (PAD)	Indeks Kepuasan terhadap Layanan Kesekretariatan	100	38,500,000
1	06	01	1.06	02	Penyediaan Peralatan dan Perlengkapan Kantor	Indeks Kepuasan terhadap Layanan Kesekretariatan	Peralatan dan Perlengkapan Kantor yang Terpenuhi	Indeks Kepuasan Terhadap Layanan Kesekretariatan	Kota Banjarbaru, Landasan Ulin, Guntung Payung	100	12 bulan	75 %	47,442,200	PENDAPAT AN ASLI DAERAH (PAD)	Indeks Kepuasan terhadap Layanan Kesekretariatan	100	52,250,000
1	06	01	1.06	04	Penyediaan Bahan Logistik Kantor	Indeks Kepuasan terhadap Layanan Kesekretariatan	Bahan Logistik Kantor Terpenuhi	Indeks Kepuasan Terhadap Layanan Kesekretariatan	Kota Banjarbaru, Landasan Ulin, Guntung Payung	100	12 bulan	75 %	131,114,900	PENDAPAT AN ASLI DAERAH (PAD)	Indeks Kepuasan terhadap Layanan Kesekretariatan	100	144,232,000
1	06	01	1.06	05	Penyediaan Barang Cetak dan Penggandaan	Indeks Kepuasan terhadap Layanan Kesekretariatan	Barang Cetak dan Penggandaan Terpenuhi	Indeks Kepuasan Terhadap Layanan Kesekretariatan	Kota Banjarbaru, Landasan Ulin, Guntung Payung	100	12 bulan	75 %	33,399,000	PENDAPAT AN ASLI DAERAH (PAD)	Indeks Kepuasan terhadap Layanan Kesekretariatan	100	61,105,000

**Program dan Kegiatan Perangkat Daerah
Provinsi Kalimantan Selatan
Tahun 2022**

Unit Organisasi : 1.06.0.00.0.00.01.0000 DINAS SOSIAL

Sub Unit Organisasi : 1.06.0.00.0.00.01.0004 PANTI SOSIAL BINA WANITA MELATI

Kode	Urusan/ Bidang Urusan/ Program/ Kegiatan/ Sub Kegiatan	Indikator Kinerja			Rencana Tahun 2022					Catatan Penting	Prakiraan Maju Rencana Tahun 2023			
		Capaian Program	Keluaran Sub Kegiatan	Hasil Kegiatan	Lokasi Output Kegiatan	Target Capaian Kinerja			Pagu Indikatif (Rp.)		Sumber Dana	Target Capaian Kinerja		Kebutuhan Dana/ Pagu Indikatif (Rp.)
						Program	Keluaran Sub Kegiatan	Hasil Kegiatan				Tolok Ukur	Target	
1.06.01.1.06.06	Penyediaan Bahan Bacaan dan Peraturan Perundang-undangan	Indeks Kepuasan terhadap Layanan Kesekretariatan	Bahan Bacaan dan Peraturan Perundang-undangan Terpenuhi	Indeks Kepuasan Terhadap Layanan Kesekretariatan	Kota Banjarbaru, Landasan Ulin, Guntung Payung	100	12 bulan	75 %	135,300,000	PENDAPATAN ASLI DAERAH (PAD)		Indeks Kepuasan terhadap Layanan Kesekretariatan	100	166,772,000
1.06.01.1.06.09	Penyelenggaraan Rapat Koordinasi dan Konsultasi SKPD	Indeks Kepuasan terhadap Layanan Kesekretariatan	Rapat Koordinasi dan Konsultasi SKPD Terpenuhi	Indeks Kepuasan Terhadap Layanan Kesekretariatan	Kab. Banjar, Semua Kecamatan, Semua Kelurahan Kab. Barito Kuala, Semua Kecamatan, Semua Kelurahan Kab. Hulu Sungai Selatan, Semua Kecamatan, Semua Kelurahan Kab. Hulu Sungai Tengah, Semua Kecamatan, Semua Kelurahan Kab. Hulu Sungai Utara, Semua Kecamatan, Semua Kelurahan Kab. Kotabaru, Semua Kecamatan, Semua Kelurahan Kab. Tabalong, Semua Kecamatan, Semua Kelurahan Kab. Tanah Laut, Semua Kecamatan, Semua Kelurahan Kab. Tapin, Semua Kecamatan, Semua Kelurahan Kota Banjarmasin, Semua Kecamatan, Semua Kelurahan Kota Banjarmasin, Semua Kecamatan, Semua Kelurahan Balangan, Semua	100	12 bulan	75 %	692,824,000	PENDAPATAN ASLI DAERAH (PAD)		Indeks Kepuasan terhadap Layanan Kesekretariatan	100	624,415,000

Program dan Kegiatan Perangkat Daerah Provinsi Kalimantan Selatan Tahun 2022																		
Unit Organisasi : 1.06.0.00.0.00.01.0000 DINAS SOSIAL																		
Sub Unit Organisasi : 1.06.0.00.0.00.01.0004 PANTI SOSIAL BINA WANITA MELATI																		
Kode	Urusan/ Bidang Urusan/ Program/ Kegiatan/ Sub Kegiatan	Capaian Program	Indikator Kinerja	Keluaran Sub Kegiatan	Hasil Kegiatan	Lokasi Output Kegiatan	Rencana Tahun 2022			Pagu Indikatif (Rp.)	Sumber Dana	Catatan Penting	Prakiraan Maju Rencana Tahun 2023					
							Target Capaian Kinerja						Target Capaian Kinerja		Kebutuhan Dana/ Pagu Indikatif (Rp.)			
							Program	Keluaran Sub Kegiatan	Hasil Kegiatan				Tolok Ukur	Target				
1	06	01	1.07	Pengadaan Barang Milik Daerah Penunjang Urusan Pemerintah Daerah							286,445,900					157,203,000		
1	06	01	1.07	02	Pengadaan Kendaraan Dinas Operasional atau Lapangan	Indeks Kepuasan terhadap Layanan Kesekretariatan	Kendaraan Dinas Operasional atau Lapangan Terpenuhi	Indeks Kepuasan Terhadap Layanan Kesekretariatan	Kota Banjarbaru, Landasan Ulin, Guntung Payung	100	0 unit	75 %	0	PENDAPAT AN ASLI DAERAH (PAD)		Indeks Kepuasan terhadap Layanan Kesekretariatan	100	0
1	06	01	1.07	05	Pengadaan Mebel	Indeks Kepuasan terhadap Layanan Kesekretariatan	Mebel Terpenuhi	Indeks Kepuasan Terhadap Layanan Kesekretariatan	Kota Banjarbaru, Landasan Ulin, Guntung Payung	100	21 buah	75 %	62,513,900	PENDAPAT AN ASLI DAERAH (PAD)		Indeks Kepuasan terhadap Layanan Kesekretariatan	100	68,849,000
1	06	01	1.07	06	Pengadaan Peralatan dan Mesin Lainnya	Indeks Kepuasan terhadap Layanan Kesekretariatan	Peralatan dan Mesin Lainnya Terpenuhi	Indeks Kepuasan Terhadap Layanan Kesekretariatan	Kota Banjarbaru, Landasan Ulin, Guntung Payung	100	28 buah	75 %	201,583,600	PENDAPAT AN ASLI DAERAH (PAD)		Indeks Kepuasan terhadap Layanan Kesekretariatan	100	62,944,000
1	06	01	1.07	07	Pengadaan Aset Tetap Lainnya	Indeks Kepuasan terhadap Layanan Kesekretariatan	Aset Tetap Lainnya Terpenuhi	Indeks Kepuasan Terhadap Layanan Kesekretariatan	Kota Banjarbaru, Landasan Ulin, Guntung Payung	100	11 buah	75 %	22,348,400	PENDAPAT AN ASLI DAERAH (PAD)		Indeks Kepuasan terhadap Layanan Kesekretariatan	100	25,410,000
1	06	01	1.07	09	Pengadaan Gedung Kantor atau Bangunan Lainnya	Indeks Kepuasan terhadap Layanan Kesekretariatan	Gudang Penyimpanan Barang Tersedia	Indeks Kepuasan Terhadap Layanan Kesekretariatan	Kota Banjarbaru, Landasan Ulin, Guntung Payung	100	0 buah	75 %	0	PENDAPAT AN ASLI DAERAH (PAD)		Indeks Kepuasan terhadap Layanan Kesekretariatan	100	0
1	06	01	1.08	Penyediaan Jasa Penunjang Urusan Pemerintahan Daerah							663,766,000					619,399,000		
1	06	01	1.08	01	Penyediaan Jasa Surat Menyurat	Indeks Kepuasan terhadap Layanan Kesekretariatan	Surat Menyurat Terpenuhi	Indeks Kepuasan Terhadap Layanan Kesekretariatan	Kota Banjarbaru, Landasan Ulin, Guntung Payung	100	12 bulan	75 %	2,080,000	PENDAPAT AN ASLI DAERAH (PAD)		Indeks Kepuasan terhadap Layanan Kesekretariatan	100	2,299,000
1	06	01	1.08	02	Penyediaan Jasa Komunikasi, Sumber Daya Air dan Listrik	Indeks Kepuasan terhadap Layanan Kesekretariatan	Sumber Daya Air, Listrik dan Internet Terpenuhi	Indeks Kepuasan Terhadap Layanan Kesekretariatan	Kota Banjarbaru, Landasan Ulin, Guntung Payung	100	12 bulan	75 %	375,690,000	PENDAPAT AN ASLI DAERAH (PAD)		Indeks Kepuasan terhadap Layanan Kesekretariatan	100	302,500,000
1	06	01	1.08	04	Penyediaan Jasa Pelayanan Umum Kantor	Indeks Kepuasan terhadap Layanan Kesekretariatan	Jasa Pelayanan Umum Kantor Terpenuhi	Indeks Kepuasan Terhadap Layanan Kesekretariatan	Kota Banjarbaru, Landasan Ulin, Guntung Payung	100	12 bulan	75 %	285,996,000	PENDAPAT AN ASLI DAERAH (PAD)		Indeks Kepuasan terhadap Layanan Kesekretariatan	100	314,600,000
1	06	01	1.09	Pemeliharaan Barang Milik Daerah Penunjang Urusan Pemerintahan Daerah							731,827,900					881,848,000		
1	06	01	1.09	02	Penyediaan Jasa Pemeliharaan, Biaya Pemeliharaan, Pajak dan Perizinan Kendaraan Dinas Operasional atau Lapangan	Indeks Kepuasan terhadap Layanan Kesekretariatan	Kendaraan Dinas/Operasional Dapat Berfungsi Dengan Baik	Indeks Kepuasan Terhadap Layanan Kesekretariatan	Kota Banjarbaru, Landasan Ulin, Guntung Payung	100	12 bulan	75 %	249,890,000	PENDAPAT AN ASLI DAERAH (PAD)		Indeks Kepuasan terhadap Layanan Kesekretariatan	100	287,650,000

**Program dan Kegiatan Perangkat Daerah
Provinsi Kalimantan Selatan
Tahun 2022**

Unit Organisasi : 1.06.0.00.0.00.01.0000 DINAS SOSIAL

Sub Unit Organisasi : 1.06.0.00.0.00.01.0004 PANTI SOSIAL BINA WANITA MELATI

Kode	Urusan/ Bidang Urusan/ Program/ Kegiatan/ Sub Kegiatan	Indikator Kinerja			Rencana Tahun 2022					Catatan Penting	Prakiraan Maju Rencana Tahun 2023			
		Capaian Program	Keluaran Sub Kegiatan	Hasil Kegiatan	Lokasi Output Kegiatan	Target Capaian Kinerja			Pagu Indikatif (Rp.)		Sumber Dana	Target Capaian Kinerja		Kebutuhan Dana/ Pagu Indikatif (Rp.)
						Program	Keluaran Sub Kegiatan	Hasil Kegiatan				Tolok Ukur	Target	
1.06.01.1.09.09	Pemeliharaan/Rehabilitasi Gedung Kantor dan Bangunan Lainnya	Indeks Kepuasan terhadap Layanan Kesekretariatan	Gedung Kantor dan Bangunan Lainnya Dalam Kondisi Baik	Indeks Kepuasan Terhadap Layanan Kesekretariatan	Kota Banjarbaru, Landasan Ulin, Guntung Payung	100	12 bulan	75 %	436,957,900	PENDAPAT AN ASLI DAERAH (PAD)		Indeks Kepuasan terhadap Layanan Kesekretariatan	100	544,698,000
1.06.01.1.09.10	Pemeliharaan/Rehabilitasi Sarana dan Prasarana Gedung Kantor atau Bangunan Lainnya	Indeks Kepuasan terhadap Layanan Kesekretariatan	Sarana dan Prasarana Gedung kantor dan Bangunan Lainnya Dalam Kondisi Baik	Indeks Kepuasan Terhadap Layanan Kesekretariatan	Kota Banjarbaru, Landasan Ulin, Guntung Payung	100	12 bulan	75 %	44,980,000	PENDAPAT AN ASLI DAERAH (PAD)		Indeks Kepuasan terhadap Layanan Kesekretariatan	100	49,500,000
1.06.04.	PROGRAM REHABILITASI SOSIAL								5,475,308,360					6,890,300,000
1.06.04.1.05.	Rehabilitasi Sosial bagi Penyandang Masalah Kesejahteraan Sosial (PMKS) Lainnya di Luar HIV/AIDS dan NAPZA di dalam Panti								5,475,308,360					6,890,300,000
1.06.04.1.05.01	Penyediaan Permakanan	Persentase PPKS yang Mandiri	Jumlah PMKS yang Terpenuhi Permakannya	Persentase PPKS yang Mandiri	Kota Banjarbaru, Landasan Ulin, Guntung Payung	18,79	140 klien	18.79 %	1,489,050,000	PENDAPAT AN ASLI DAERAH (PAD)		Persentase PPKS yang Mandiri	18,79	2,071,899,000
1.06.04.1.05.02	Penyediaan Sandang	Persentase PPKS yang Mandiri	Jumlah PMKS yang Terpenuhi Sandangnya	Persentase PPKS yang Mandiri	Kota Banjarbaru, Landasan Ulin, Guntung Payung	18,79	140 klien	18.79 %	389,639,000	PENDAPAT AN ASLI DAERAH (PAD)		Persentase PPKS yang Mandiri	18,79	771,314,000
1.06.04.1.05.03	Penyediaan Asrama/Wisma yang mudah Diakses	Persentase PPKS yang Mandiri	Jumlah Asrama/Wisma yang Mudah Diakses	Persentase PPKS yang Mandiri	Kota Banjarbaru, Landasan Ulin, Guntung Payung	18,79	24 buah	18.79 %	82,400,000	PENDAPAT AN ASLI DAERAH (PAD)		Persentase PPKS yang Mandiri	18,79	90,948,000
1.06.04.1.05.04	Penyediaan Perbekalan Kesehatan di dalam Panti	Persentase PPKS yang Mandiri	Jumlah PMKS yang Terpenuhi Perbekalan Kesehatan	Persentase PPKS yang Mandiri	Kota Banjarbaru, Landasan Ulin, Guntung Payung	18,79	140 klien	18.79 %	240,317,360	PENDAPAT AN ASLI DAERAH (PAD)		Persentase PPKS yang Mandiri	18,79	275,352,000
1.06.04.1.05.05	Pemberian Bimbingan Fisik, Mental, Spritual dan Sosial	Persentase PPKS yang Mandiri	Jumlah PMKS yang Diberikan Bimbingan Fisik, Mental, Spritual dan Sosial	Persentase PPKS yang Mandiri	Kota Banjarbaru, Landasan Ulin, Guntung Payung	18,79	140 klien	18.79 %	513,868,000	PENDAPAT AN ASLI DAERAH (PAD)		Persentase PPKS yang Mandiri	18,79	370,700,000
1.06.04.1.05.07	Pemberian Bimbingan Keterampilan Dasar	Persentase PPKS yang Mandiri	Jumlah PMKS yang Diberikan Bimbingan Keterampilan Dasar	Persentase PPKS yang Mandiri	Kota Banjarbaru, Landasan Ulin, Guntung Payung	18,79	140 klien	18.79 %	2,653,176,000	PENDAPAT AN ASLI DAERAH (PAD)		Persentase PPKS yang Mandiri	18,79	2,860,000,000
1.06.04.1.05.09	Akses Kelayanan Pendidikan dan Kesehatan Dasar	Persentase PPKS yang Mandiri	Jumlah PMKS yang Diberikan Akses Kelayanan Pendidikan dan Kesehatan Dasar	Persentase PPKS yang Mandiri	Kota Banjarbaru, Landasan Ulin, Guntung Payung	18,79	140 klien	18.79 %	10,000,000	PENDAPAT AN ASLI DAERAH (PAD)		Persentase PPKS yang Mandiri	18,79	209,605,000
1.06.04.1.05.10	Pemulangan ke Daerah Asal	Persentase PPKS yang Mandiri	Jumlah PMKS yang Dipulangkan ke Daerah Asal	Persentase PPKS yang Mandiri	Kota Banjarbaru, Landasan Ulin, Guntung Payung	18,79	140 klien	18.79 %	71,138,000	PENDAPAT AN ASLI DAERAH (PAD)		Persentase PPKS yang Mandiri	18,79	85,360,000

**Program dan Kegiatan Perangkat Daerah
Provinsi Kalimantan Selatan
Tahun 2022**

Unit Organisasi : 1.06.0.00.0.00.01.0000 DINAS SOSIAL

Sub Unit Organisasi : 1.06.0.00.0.00.01.0004 PANTI SOSIAL BINA WANITA MELATI

Kode	Urusan/ Bidang Urusan/ Program/ Kegiatan/ Sub Kegiatan	Indikator Kinerja			Rencana Tahun 2022					Catatan Penting	Prakiraan Maju Rencana Tahun 2023			
		Capaian Program	Keluaran Sub Kegiatan	Hasil Kegiatan	Lokasi Output Kegiatan	Target Capaian Kinerja			Pagu Indikatif (Rp.)		Sumber Dana	Target Capaian Kinerja		Kebutuhan Dana/ Pagu Indikatif (Rp.)
						Program	Keluaran Sub Kegiatan	Hasil Kegiatan				Tolok Ukur	Target	
1.06.04.1.05.11	Koordinasi, Sinkronisasi dan Pembinaan Pelaksanaan Bidang Rehabilitasi Sosial bagi Penyandang Masalah Kesejahteraan Sosial (PMKS) Lainnya di luar HIV/AIDS dan NAPZA	Persentase PPKS yang Mandiri	Jumlah Kab/Kota yang Dipilih Untuk Melaksanakan Koordinasi, Sinkronisasi dan Pembinaan Pelaksanaan Bidang Rehabilitasi Sosial bagi PMKS Lainnya di Luar HIV/AIDS dan NAPZA	Persentase PPKS yang Mandiri	Kab. Hulu Sungai Utara, Semua Kecamatan, Semua Kelurahan Kab. Kotabaru, Semua Kecamatan, Semua Kelurahan Kota Banjarmasin, Semua Kecamatan, Semua Kelurahan Kab. Balangan, Semua Kecamatan, Semua Kelurahan	18,79	4 kab/kota	18.79 %	25,720,000	PENDAPATAN ASLI DAERAH (PAD)		Persentase PPKS yang Mandiri	18,79	155,122,000
TOTAL									8,530,442,260					9,973,604,000

**Program dan Kegiatan Perangkat Daerah
Provinsi Kalimantan Selatan
Tahun 2022**

Unit Organisasi : 1.06.0.00.0.00.01.0000 DINAS SOSIAL

Sub Unit Organisasi : 1.06.0.00.0.00.01.0005 PANTI SOSIAL TRESNA WERDHA BUDI SEJAHTERA

Kode	Urusan/ Bidang Urusan/ Program/ Kegiatan/ Sub Kegiatan	Indikator Kinerja			Rencana Tahun 2022					Catatan Penting	Prakiraan Maju Rencana Tahun 2023						
		Capaian Program	Keluaran Sub Kegiatan	Hasil Kegiatan	Lokasi Output Kegiatan	Target Capaian Kinerja			Pagu Indikatif (Rp.)		Sumber Dana	Target Capaian Kinerja		Kebutuhan Dana/ Pagu Indikatif (Rp.)			
						Program	Keluaran Sub Kegiatan	Hasil Kegiatan				Tolok Ukur	Target				
1		URUSAN PEMERINTAHAN WAJIB YANG BERKAITAN DENGAN PELAYANAN DASAR															
1	06	URUSAN PEMERINTAHAN BIDANG SOSIAL															
1	06	01	PROGRAM PENUNJANG URUSAN PEMERINTAHAN DAERAH PROVINSI														
1	06	01	1.02	Administrasi Keuangan Perangkat Daerah													
1	06	01	1.02	02	Penyediaan Administrasi Pelaksanaan Tugas ASN	Indeks Kepuasan terhadap Layanan Kesekretariatan	Jumlah Bulan Jasa Administrasi Keuangan yang Tersedia	Indeks Layanan Kesekretariatan	Kota Banjarbaru, Liang Anggang, Landasan Ulin Utara	100	12 bulan	75 %	263,000,000	PENDAPAT AN ASLI DAERAH (PAD)	Indeks Kepuasan terhadap Layanan Kesekretariatan	100	276,150,000
1	06	01	1.05	Administrasi Kepegawaian Perangkat Daerah													
1	06	01	1.05	02	Pengadaan Pakaian Dinas Beserta Atribut Kelengkapannya	Indeks Kepuasan terhadap Layanan Kesekretariatan	Jumlah Pakaian Dinas Beserta Atribut Kelengkapannya yang Tersedia	Indeks Layanan Kesekretariatan	Kota Banjarbaru, Liang Anggang, Landasan Ulin Utara	100	185 stel	75 %	57,000,000	PENDAPAT AN ASLI DAERAH (PAD)	Indeks Kepuasan terhadap Layanan Kesekretariatan	100	59,850,000
1	06	01	1.05	09	Pendidikan dan Pelatihan Pegawai Berdasarkan Tugas dan Fungsi	Indeks Kepuasan terhadap Layanan Kesekretariatan	Jumlah SDM Peserta Pelatihan/Bimtek yang Memiliki Sertifikat	Indeks Layanan Kesekretariatan	Kota Banjarbaru, Liang Anggang, Landasan Ulin Utara	100	16 orang	75 %	175,956,000	PENDAPAT AN ASLI DAERAH (PAD)	Indeks Kepuasan terhadap Layanan Kesekretariatan	100	184,753,800
1	06	01	1.06	Administrasi Umum Perangkat Daerah													
1	06	01	1.06	01	Penyediaan Komponen Instalasi Listrik/Penerangan Bangunan Kantor	Indeks Kepuasan terhadap Layanan Kesekretariatan	Jumlah Bulan Komponen Instalasi Listrik/Penerangan Bangunan Kantor yang Tersedia	Indeks Layanan Kesekretariatan	Kota Banjarbaru, Liang Anggang, Landasan Ulin Utara	100	12 bulan	75 %	33,000,000	PENDAPAT AN ASLI DAERAH (PAD)	Indeks Kepuasan terhadap Layanan Kesekretariatan	100	34,650,000
1	06	01	1.06	02	Penyediaan Peralatan dan Perlengkapan Kantor	Indeks Kepuasan terhadap Layanan Kesekretariatan	Jumlah Bulan Peralatan dan Perlengkapan Kantor yang Tersedia	Indeks Layanan Kesekretariatan	Kota Banjarbaru, Liang Anggang, Landasan Ulin Utara	100	12 bulan	75 %	63,553,300	PENDAPAT AN ASLI DAERAH (PAD)	Indeks Kepuasan terhadap Layanan Kesekretariatan	100	66,730,965
1	06	01	1.06	04	Penyediaan Bahan Logistik Kantor	Indeks Kepuasan terhadap Layanan Kesekretariatan	Jumlah Bulan Bahan Logistik Kantor yang Tersedia	Indeks Layanan Kesekretariatan	Kota Banjarbaru, Liang Anggang, Landasan Ulin Utara	100	12 bulan	75 %	249,490,400	PENDAPAT AN ASLI DAERAH (PAD)	Indeks Kepuasan terhadap Layanan Kesekretariatan	100	261,964,920
1	06	01	1.06	05	Penyediaan Barang Cetak dan Penggandaan	Indeks Kepuasan terhadap Layanan Kesekretariatan	Jumlah Bulan Barang Cetak dan Penggandaan yang Tersedia	Indeks Layanan Kesekretariatan	Kota Banjarbaru, Liang Anggang, Landasan Ulin Utara	100	12 bulan	75 %	28,114,300	PENDAPAT AN ASLI DAERAH (PAD)	Indeks Kepuasan terhadap Layanan Kesekretariatan	100	29,519,910
1	06	01	1.06	06	Penyediaan Bahan Bacaan dan Peraturan Perundang-undangan	Indeks Kepuasan terhadap Layanan Kesekretariatan	Jumlah Bulan Bahan Bacaan dan Peraturan Perundang-undangan yang Tersedia	Indeks Layanan Kesekretariatan	Kota Banjarbaru, Liang Anggang, Landasan Ulin Utara	100	12 bulan	75 %	7,500,000	PENDAPAT AN ASLI DAERAH (PAD)	Indeks Kepuasan terhadap Layanan Kesekretariatan	100	7,875,000
1	06	01	1.06	09	Penyelenggaraan Rapat Koordinasi dan Konsultasi SKPD	Indeks Kepuasan terhadap Layanan Kesekretariatan	Jumlah Bulan Rapat Koordinasi dan Konsultasi yang Tersedia	Indeks Layanan Kesekretariatan	Kota Banjarbaru, Liang Anggang, Landasan Ulin Utara	100	12 bulan	75 %	257,837,000	PENDAPAT AN ASLI DAERAH (PAD)	Indeks Kepuasan terhadap Layanan Kesekretariatan	100	270,728,850
1	06	01	1.07	Pengadaan Barang Milik Daerah Penunjang Urusan Pemerintah Daerah													
1	06	01	1.07	05	Pengadaan Mebel	Indeks Kepuasan terhadap Layanan Kesekretariatan	Jumlah Jenis Mebel yang Terpenuhi	Indeks Layanan Kesekretariatan	Kota Banjarbaru, Liang Anggang, Landasan Ulin Utara	100	4 jenis	75 %	103,410,300	PENDAPAT AN ASLI DAERAH (PAD)	Indeks Kepuasan terhadap Layanan Kesekretariatan	100	113,751,330

**Program dan Kegiatan Perangkat Daerah
Provinsi Kalimantan Selatan
Tahun 2022**

Unit Organisasi : 1.06.0.00.0.00.01.0000 DINAS SOSIAL

Sub Unit Organisasi : 1.06.0.00.0.00.01.0005 PANTI SOSIAL TRESNA WERDHA BUDI SEJAHTERA

Kode	Urusan/ Bidang Urusan/ Program/ Kegiatan/ Sub Kegiatan	Indikator Kinerja			Rencana Tahun 2022					Catatan Penting	Prakiraan Maju Rencana Tahun 2023			
		Capaian Program	Keluaran Sub Kegiatan	Hasil Kegiatan	Lokasi Output Kegiatan	Target Capaian Kinerja			Pagu Indikatif (Rp.)		Sumber Dana	Target Capaian Kinerja		Kebutuhan Dana/ Pagu Indikatif (Rp.)
						Program	Keluaran Sub Kegiatan	Hasil Kegiatan				Tolok Ukur	Target	
1.06.04.1.03.03	Penyediaan Asrama yang mudah Diakses	Persentase PPKS yang Mandiri	Jumlah Asrama yang Tersedia dan Mudah Diakses	Indeks Kepuasan Layanan Panti Sosial	Kota Banjarbaru, Liang Anggang, Landasan Ulin Utara	18,79	22 buah	79.5 %	835,785,000	PENDAPAT AN ASLI DAERAH (PAD)		Persentase PPKS yang Mandiri	18,79	877,574,250
1.06.04.1.03.04	Penyediaan Alat Bantu	Persentase PPKS yang Mandiri	Jumlah Alat Bantu yang Disediakan di Dalam Panti	Indeks Kepuasan Layanan Panti Sosial	Kota Banjarbaru, Liang Anggang, Landasan Ulin Utara	18,79	2 jenis	79.5 %	19,940,000	PENDAPAT AN ASLI DAERAH (PAD)		Persentase PPKS yang Mandiri	18,79	20,937,000
1.06.04.1.03.05	Penyediaan Perbekalan Kesehatan di dalam Panti Sosial	Persentase PPKS yang Mandiri	Jumlah Lanjut Usia Terlantar yang Mendapatkan Perbekalan Kesehatan di Dalam Panti	Indeks Kepuasan Layanan Panti Sosial	Kota Banjarbaru, Liang Anggang, Landasan Ulin Utara	18,79	180 klien	79.5 %	1,041,070,100	PENDAPAT AN ASLI DAERAH (PAD)		Persentase PPKS yang Mandiri	18,79	1,093,123,605
1.06.04.1.03.06	Pemberian Bimbingan Fisik, Mental, Spritual dan Sosial	Persentase PPKS yang Mandiri	Jumlah Lanjut Usia Terlantar yang Mendapatkan Bimbingan Fisik, Mental, Spiritual, dan Sosial di Dalam Panti	Indeks Kepuasan Layanan Panti Sosial	Kota Banjarbaru, Liang Anggang, Landasan Ulin Utara	18,79	180 klien	79.5 %	834,100,000	PENDAPAT AN ASLI DAERAH (PAD)		Persentase PPKS yang Mandiri	18,79	875,805,000
1.06.04.1.03.08	Fasilitasi Pembuatan Nomor Induk Kependudukan bagi Penyandang Disabilitas	Persentase PPKS yang Mandiri	Jumlah Kabupaten/Kota Asal Lanjut Usia Terlantar yang Mendapatkan Fasilitas Pembuatan NIK	Indeks Kepuasan Layanan Panti Sosial	Kota Banjarbaru, Liang Anggang, Landasan Ulin Utara	18,79	2 kabupaten/ kota	79.5 %	5,400,000	PENDAPAT AN ASLI DAERAH (PAD)		Persentase PPKS yang Mandiri	18,79	5,670,000
1.06.04.1.03.09	Akses Ke Layanan Pendidikan dan Kesehatan Dasar	Persentase PPKS yang Mandiri	Jumlah Lanjut Usia Terlantar di Dalam Panti yang Mendapatkan Akses ke Layanan Kesehatan Dasar	Indeks Kepuasan Layanan Panti Sosial	Kota Banjarbaru, Liang Anggang, Landasan Ulin Utara	18,79	180 klien	79.5 %	120,500,000	PENDAPAT AN ASLI DAERAH (PAD)		Persentase PPKS yang Mandiri	18,79	126,525,000
1.06.04.1.03.10	Pemberian Pelayanan Penelusuran Keluarga	Persentase PPKS yang Mandiri	Jumlah Lanjut Usia Terlantar di Dalam Panti yang Mendapatkan Pelayanan Penelusuran Keluarga	Indeks Kepuasan Layanan Panti Sosial	Kota Banjarbaru, Liang Anggang, Landasan Ulin Utara	18,79	12 klien	79.5 %	22,560,000	PENDAPAT AN ASLI DAERAH (PAD)		Persentase PPKS yang Mandiri	18,79	23,688,000
1.06.04.1.03.11	Pemberian Pelayanan Reunifikasi Keluarga	Persentase PPKS yang Mandiri	Jumlah Lanjut Usia Terlantar di Dalam Panti yang Mendapatkan Pelayanan Reunifikasi Keluarga	Indeks Kepuasan Layanan Panti Sosial	Kota Banjarbaru, Liang Anggang, Landasan Ulin Utara	18,79	5 klien	79.5 %	4,800,000	PENDAPAT AN ASLI DAERAH (PAD)		Persentase PPKS yang Mandiri	18,79	5,040,000
1.06.04.1.03.12	Pemulasaraan	Persentase PPKS yang Mandiri	Jumlah Lanjut Usia Terlantar yang Mendapatkan Layanan Pemulasaraan	Indeks Kepuasan Layanan Panti Sosial	Kota Banjarbaru, Liang Anggang, Landasan Ulin Utara	18,79	56 klien	79.5 %	168,000,000	PENDAPAT AN ASLI DAERAH (PAD)		Persentase PPKS yang Mandiri	18,79	168,000,000
1.06.04.1.03.13	Koordinasi, Sinkronisasi dan Pembinaan Pelaksanaan Rehabilitasi Sosial Dasar Gelandangan dan Pengemis Terlantar di dalam Panti	Persentase PPKS yang Mandiri	Jumlah Kabupaten/Kota Tujuan yang Perlu Dilakukan Koordinasi, Sinkronisasi, dan Pembinaan Pelaksanaan Rehabilitasi Sosial Dasar Lanjut Usia Terlantar di Dalam Panti Jumlah Lanjut Usia Terlantar yang Perlu Dilakukan Seleksi untuk Mendapatkan Pembinaan Pelaksanaan Rehabilitasi Sosial Dasar Lanjut Usia Terlantar di Dalam Panti	Indeks Kepuasan Layanan Panti Sosial	Kota Banjarbaru, Liang Anggang, Landasan Ulin Utara	18,79	4 kabupaten/ kota 12 klien	79.5 %	63,210,000	PENDAPAT AN ASLI DAERAH (PAD)		Persentase PPKS yang Mandiri	18,79	66,370,500

**Program dan Kegiatan Perangkat Daerah
Provinsi Kalimantan Selatan
Tahun 2022**

Unit Organisasi : 1.06.0.00.0.00.01.0000 DINAS SOSIAL

Sub Unit Organisasi : 1.06.0.00.0.00.01.0005 PANTI SOSIAL TRESNA WERDHA BUDI SEJAHTERA

Kode	Urusan/ Bidang Urusan/ Program/ Kegiatan/ Sub Kegiatan	Indikator Kinerja			Rencana Tahun 2022					Catatan Penting	Prakiraan Maju Rencana Tahun 2023			
		Capaian Program	Keluaran Sub Kegiatan	Hasil Kegiatan	Lokasi Output Kegiatan	Target Capaian Kinerja			Pagu Indikatif (Rp.)		Sumber Dana	Target Capaian Kinerja		Kebutuhan Dana/ Pagu Indikatif (Rp.)
						Program	Keluaran Sub Kegiatan	Hasil Kegiatan				Tolok Ukur	Target	
TOTAL									10,826,020,600				11,364,092,040	

**Program dan Kegiatan Perangkat Daerah
Provinsi Kalimantan Selatan
Tahun 2022**

Unit Organisasi : 2.07.3.32.0.00.01.0000 DINAS TENAGA KERJA DAN TRANSMIGRASI
Sub Unit Organisasi : 2.07.3.32.0.00.01.0000 DINAS TENAGA KERJA DAN TRANSMIGRASI

Kode	Urusan/ Bidang Urusan/ Program/ Kegiatan/ Sub Kegiatan	Indikator Kinerja			Rencana Tahun 2022					Catatan Penting	Prakiraan Maju Rencana Tahun 2023							
		Capaian Program	Keluaran Sub Kegiatan	Hasil Kegiatan	Lokasi Output Kegiatan	Target Capaian Kinerja			Pagu Indikatif (Rp.)		Sumber Dana	Target Capaian Kinerja		Kebutuhan Dana/ Pagu Indikatif (Rp.)				
						Program	Keluaran Sub Kegiatan	Hasil Kegiatan				Tolok Ukur	Target					
2		URUSAN PEMERINTAHAN WAJIB YANG TIDAK BERKAITAN DENGAN PELAYANAN DASAR																
2	07	URUSAN PEMERINTAHAN BIDANG TENAGA KERJA																
2	07	01	PROGRAM PENUNJANG URUSAN PEMERINTAHAN DAERAH PROVINSI															
2	07	01	1.01	Perencanaan, Penganggaran, dan Evaluasi Kinerja Perangkat Daerah														
2	07	01	1.01	01	Penyusunan Dokumen Perencanaan Perangkat Daerah	Indeks Kepuasan terhadap Layanan Kesekretariatan	Jumlah dokumen perencanaan perangkat daerah	Mewujudkan tata kelola pemerintahan yang baik	Kota Banjarmasin, Semua Kecamatan, Semua Kelurahan	100	2 Dokumen	100 %	1,099,280,000	PENDAPAT AN ASLI DAERAH (PAD)		Indeks Kepuasan terhadap Layanan Kesekretariatan	100	1,210,000,000
2	07	01	1.01	02	Koordinasi dan Penyusunan Dokumen RKA-SKPD	Indeks Kepuasan terhadap Layanan Kesekretariatan	Jumlah Dokumen RKA Disnakertrans Prov. Kalsel	Mewujudkan tata kelola pemerintahan yang baik	Kota Banjarmasin, Semua Kecamatan, Semua Kelurahan	100	1 Dokumen	100 %	9,999,800	PENDAPAT AN ASLI DAERAH (PAD)		Indeks Kepuasan terhadap Layanan Kesekretariatan	100	11,000,000
2	07	01	1.01	03	Koordinasi dan Penyusunan Dokumen Perubahan RKA-SKPD	Indeks Kepuasan terhadap Layanan Kesekretariatan	Jumlah Dokumen Perubahan RKA Disnakertrans Prov. Kalsel	Mewujudkan tata kelola pemerintahan yang baik	Kota Banjarmasin, Semua Kecamatan, Semua Kelurahan	100	1 Dokumen	100 %	5,000,000	PENDAPAT AN ASLI DAERAH (PAD)		Indeks Kepuasan terhadap Layanan Kesekretariatan	100	5,500,000
2	07	01	1.01	07	Evaluasi Kinerja Perangkat Daerah	Indeks Kepuasan terhadap Layanan Kesekretariatan	Jumlah Laporan Evaluasi Kinerja Perangkat Daerah	Mewujudkan tata kelola pemerintahan yang baik	Kota Banjarmasin, Semua Kecamatan, Semua Kelurahan	100	15 laporan	100 %	24,800,000	PENDAPAT AN ASLI DAERAH (PAD)		Indeks Kepuasan terhadap Layanan Kesekretariatan	100	27,500,000
2	07	01	1.02	Administrasi Keuangan Perangkat Daerah														
2	07	01	1.02	01	Penyediaan Gaji dan Tunjangan ASN	Indeks Kepuasan terhadap Layanan Kesekretariatan	Tersedianya / terbayarnya gaji dan tunjangan ASN	Mewujudkan tata kelola pemerintahan yang baik	Kota Banjarmasin, Semua Kecamatan, Semua Kelurahan	100	14 Bulan	100 %	23,124,829,936	PENDAPAT AN ASLI DAERAH (PAD)		Indeks Kepuasan terhadap Layanan Kesekretariatan	100	23,124,829,936
2	07	01	1.02	02	Penyediaan Administrasi Pelaksanaan Tugas ASN	Indeks Kepuasan terhadap Layanan Kesekretariatan	Jumlah Bulan Penyediaan administrasi pelaksanaan tugas ASN	Mewujudkan tata kelola pemerintahan yang baik	Kota Banjarmasin, Semua Kecamatan, Semua Kelurahan	100	12 Bulan	100 %	350,000,000	PENDAPAT AN ASLI DAERAH (PAD)		Indeks Kepuasan terhadap Layanan Kesekretariatan	100	385,000,000
2	07	01	1.02	04	Koordinasi dan Pelaksanaan Akuntansi SKPD	Indeks Kepuasan terhadap Layanan Kesekretariatan	Jumlah laporan akuntansi Disnakertrans Prov. Kalsel	Mewujudkan tata kelola pemerintahan yang baik	Kota Banjarmasin, Semua Kecamatan, Semua Kelurahan	100	1 Laporan	100 %	249,877,000	PENDAPAT AN ASLI DAERAH (PAD)		Indeks Kepuasan terhadap Layanan Kesekretariatan	100	275,000,000
2	07	01	1.02	05	Koordinasi dan Penyusunan Laporan Keuangan Akhir Tahun SKPD	Indeks Kepuasan terhadap Layanan Kesekretariatan	Jumlah laporan keuangan akhir tahun Disnakertrans Prov. Kalsel	Mewujudkan tata kelola pemerintahan yang baik	Kota Banjarmasin, Semua Kecamatan, Semua Kelurahan	100	1 Laporan	100 %	84,961,000	PENDAPAT AN ASLI DAERAH (PAD)		Indeks Kepuasan terhadap Layanan Kesekretariatan	100	93,500,000
2	07	01	1.02	07	Koordinasi dan Penyusunan Laporan Keuangan Bulanan/Triwulan/Semesteran SKPD	Indeks Kepuasan terhadap Layanan Kesekretariatan	Jumlah laporan keuangan bulanan / triwulan / semesteran Disnakertrans Prov. Kalsel	Mewujudkan tata kelola pemerintahan yang baik	Kota Banjarmasin, Semua Kecamatan, Semua Kelurahan	100	3 Laporan	100 %	99,985,000	PENDAPAT AN ASLI DAERAH (PAD)		Indeks Kepuasan terhadap Layanan Kesekretariatan	100	110,000,000
2	07	01	1.05	Administrasi Kepegawaian Perangkat Daerah														
2	07	01	1.05	04	Koordinasi dan Pelaksanaan Sistem Informasi Kepegawaian	Indeks Kepuasan terhadap Layanan Kesekretariatan	Jumlah laporan informasi kepegawaian	Mewujudkan tata kelola pemerintahan yang baik	Kota Banjarmasin, Semua Kecamatan, Semua Kelurahan	100	1 Laporan	100 %	253,317,000	PENDAPAT AN ASLI DAERAH (PAD)		Indeks Kepuasan terhadap Layanan Kesekretariatan	100	275,000,000

**Program dan Kegiatan Perangkat Daerah
Provinsi Kalimantan Selatan
Tahun 2022**

Unit Organisasi : 2.07.3.32.0.00.01.0000 DINAS TENAGA KERJA DAN TRANSMIGRASI
Sub Unit Organisasi : 2.07.3.32.0.00.01.0000 DINAS TENAGA KERJA DAN TRANSMIGRASI

Kode	Urusan/ Bidang Urusan/ Program/ Kegiatan/ Sub Kegiatan	Indikator Kinerja			Rencana Tahun 2022					Catatan Penting	Prakiraan Maju Rencana Tahun 2023			
		Capaian Program	Keluaran Sub Kegiatan	Hasil Kegiatan	Lokasi Output Kegiatan	Target Capaian Kinerja			Pagu Indikatif (Rp.)		Sumber Dana	Target Capaian Kinerja		Kebutuhan Dana/ Pagu Indikatif (Rp.)
						Program	Keluaran Sub Kegiatan	Hasil Kegiatan				Tolok Ukur	Target	
2 07 01 1.05 11	Bimbingan Teknis Implementasi Peraturan Perundang-Undangan	Indeks Kepuasan terhadap Layanan Kesekretariatan	Jumlah ASN yang mengikuti Bimtek	Mewujudkan tata kelola pemerintahan yang baik	Kota Banjarmasin, Semua Kecamatan, Semua Kelurahan	100	15 Orang	100 %	196,250,000	PENDAPAT AN ASLI DAERAH (PAD)		Indeks Kepuasan terhadap Layanan Kesekretariatan	100	220,000,000
2 07 01 1.06	Administrasi Umum Perangkat Daerah							1,783,882,800					1,947,000,000	
2 07 01 1.06 01	Penyediaan Komponen Instalasi Listrik/Penerangan Bangunan Kantor	Indeks Kepuasan terhadap Layanan Kesekretariatan	jumlah bulan penyediaan komponen listrik / penerangan bangunan kantor	Mewujudkan tata kelola pemerintahan yang baik	Kota Banjarmasin, Semua Kecamatan, Semua Kelurahan	100	12 Bulan	100 %	44,903,200	PENDAPAT AN ASLI DAERAH (PAD)		Indeks Kepuasan terhadap Layanan Kesekretariatan	100	49,500,000
2 07 01 1.06 02	Penyediaan Peralatan dan Perlengkapan Kantor	Indeks Kepuasan terhadap Layanan Kesekretariatan	Jumlah bulan peralatan dan perlengkapan kantor yang tersedia	Mewujudkan tata kelola pemerintahan yang baik	Kota Banjarmasin, Semua Kecamatan, Semua Kelurahan	100	12 Bulan	100 %	29,947,600	PENDAPAT AN ASLI DAERAH (PAD)		Indeks Kepuasan terhadap Layanan Kesekretariatan	100	33,000,000
2 07 01 1.06 04	Penyediaan Bahan Logistik Kantor	Indeks Kepuasan terhadap Layanan Kesekretariatan	Jumlah bulan penyediaan bahan logistik kantor	Mewujudkan tata kelola pemerintahan yang baik	Kota Banjarmasin, Semua Kecamatan, Semua Kelurahan	100	12 Bulan	100 %	199,000,000	PENDAPAT AN ASLI DAERAH (PAD)		Indeks Kepuasan terhadap Layanan Kesekretariatan	100	220,000,000
2 07 01 1.06 05	Penyediaan Barang Cetak dan Penggandaan	Indeks Kepuasan terhadap Layanan Kesekretariatan	Jumlah bulan penyediaan barang cetakan dan penggandaan	Mewujudkan tata kelola pemerintahan yang baik	Kota Banjarmasin, Semua Kecamatan, Semua Kelurahan	100	12 Bulan	100 %	24,990,000	PENDAPAT AN ASLI DAERAH (PAD)		Indeks Kepuasan terhadap Layanan Kesekretariatan	100	27,500,000
2 07 01 1.06 06	Penyediaan Bahan Bacaan dan Peraturan Perundang-undangan	Indeks Kepuasan terhadap Layanan Kesekretariatan	Jumlah bulan penyediaan bahan bacaan dan peraturan perundang - undangan	Mewujudkan tata kelola pemerintahan yang baik	Kota Banjarmasin, Semua Kecamatan, Semua Kelurahan	100	12 Bulan	100 %	20,000,000	PENDAPAT AN ASLI DAERAH (PAD)		Indeks Kepuasan terhadap Layanan Kesekretariatan	100	22,000,000
2 07 01 1.06 09	Penyelenggaraan Rapat Koordinasi dan Konsultasi SKPD	Indeks Kepuasan terhadap Layanan Kesekretariatan	Jumlah bulan penyelenggaraan rapat koordinasi dan konsultasi SKPD	Mewujudkan tata kelola pemerintahan yang baik	Kota Banjarmasin, Semua Kecamatan, Semua Kelurahan	100	12 Bulan	100 %	1,345,277,000	PENDAPAT AN ASLI DAERAH (PAD)		Indeks Kepuasan terhadap Layanan Kesekretariatan	100	1,320,000,000
2 07 01 1.06 11	Dukungan Pelaksanaan Sistem Pemerintahan Berbasis Elektronik pada SKPD	Indeks Kepuasan terhadap Layanan Kesekretariatan	Jumlah orang yang menerima informasi ketenagakerjaan dan ketransmigrasian	Mewujudkan tata kelola pemerintahan yang baik	Kota Banjarmasin, Semua Kecamatan, Semua Kelurahan	100	200 Orang	100 %	119,765,000	PENDAPAT AN ASLI DAERAH (PAD)		Indeks Kepuasan terhadap Layanan Kesekretariatan	100	275,000,000
2 07 01 1.07	Pengadaan Barang Milik Daerah Penunjang Urusan Pemerintah Daerah							1,029,576,400					2,750,000,000	
2 07 01 1.07 02	Pengadaan Kendaraan Dinas Operasional atau Lapangan	Indeks Kepuasan terhadap Layanan Kesekretariatan	Jumlah pengadaan kendaraan dinas operasional atau lapangan roda 2, 3 atau 4	Mewujudkan tata kelola pemerintahan yang baik	Kota Banjarmasin, Semua Kecamatan, Semua Kelurahan	100	2 Unit	100 %	252,920,000	PENDAPAT AN ASLI DAERAH (PAD)		Indeks Kepuasan terhadap Layanan Kesekretariatan	100	550,000,000
2 07 01 1.07 05	Pengadaan Mebel	Indeks Kepuasan terhadap Layanan Kesekretariatan	Jumlah pengadaan mebel	Mewujudkan tata kelola pemerintahan yang baik	Semua Kabupaten/Kota, Semua Kecamatan, Semua Kelurahan	100	100 Unit	100 %	217,960,000	PENDAPAT AN ASLI DAERAH (PAD)		Indeks Kepuasan terhadap Layanan Kesekretariatan	100	1,100,000,000
2 07 01 1.07 06	Pengadaan Peralatan dan Mesin Lainnya	Indeks Kepuasan terhadap Layanan Kesekretariatan	Jumlah Pengadaan Peralatan dan Mesin Lainnya	Mewujudkan tata kelola pemerintahan yang baik	Kota Banjarmasin, Semua Kecamatan, Semua Kelurahan	100	65 Unit	100 %	558,696,400	PENDAPAT AN ASLI DAERAH (PAD)		Indeks Kepuasan terhadap Layanan Kesekretariatan	100	1,100,000,000

Program dan Kegiatan Perangkat Daerah Provinsi Kalimantan Selatan Tahun 2022																	
Unit Organisasi : 2.07.3.32.0.00.01.0000 DINAS TENAGA KERJA DAN TRANSMIGRASI Sub Unit Organisasi : 2.07.3.32.0.00.01.0000 DINAS TENAGA KERJA DAN TRANSMIGRASI																	
Kode	Urusan/ Bidang Urusan/ Program/ Kegiatan/ Sub Kegiatan	Capaian Program	Indikator Kinerja Keluaran Sub Kegiatan	Hasil Kegiatan	Lokasi Output Kegiatan	Rencana Tahun 2022			Pagu Indikatif (Rp.)	Sumber Dana	Catatan Penting	Prakiraan Maju Rencana Tahun 2023		Kebutuhan Dana/ Pagu Indikatif (Rp.)			
						Target Capaian Kinerja						Target Capaian Kinerja					
						Program	Keluaran Sub Kegiatan	Hasil Kegiatan				Tolok Ukur	Target				
2	07	03	1.04	Pengukuran Produktivitas Tingkat Daerah Provinsi	Selatan, Semua Kecamatan, Semua Kelurahan Kab. Hulu Sungai Tengah, Semua Kecamatan, Semua Kelurahan Kab. Hulu Sungai Utara, Semua Kecamatan, Semua Kelurahan Kab. Kotabaru, Semua Kecamatan, Semua Kelurahan Kab. Tabalong, Semua Kecamatan, Semua Kelurahan Kab. Tanah Laut, Semua Kecamatan, Semua Kelurahan Kab. Tapin, Semua Kecamatan, Semua Kelurahan Kota Banjarbaru, Semua Kecamatan, Semua Kelurahan Kota Banjarmasin, Semua Kecamatan, Semua Kelurahan Kab. Balangan, Semua Kecamatan, Semua Kelurahan Kab. Tanah Bumbu, Semua Kecamatan, Semua Kelurahan										899,999,800		940,000,000

**Program dan Kegiatan Perangkat Daerah
Provinsi Kalimantan Selatan
Tahun 2022**

Unit Organisasi : 2.07.3.32.0.00.01.0000 DINAS TENAGA KERJA DAN TRANSMIGRASI
Sub Unit Organisasi : 2.07.3.32.0.00.01.0000 DINAS TENAGA KERJA DAN TRANSMIGRASI

Kode	Urusan/ Bidang Urusan/ Program/ Kegiatan/ Sub Kegiatan	Indikator Kinerja			Rencana Tahun 2022					Catatan Penting	Prakiraan Maju Rencana Tahun 2023				
		Capaian Program	Keluaran Sub Kegiatan	Hasil Kegiatan	Lokasi Output Kegiatan	Target Capaian Kinerja			Pagu Indikatif (Rp.)		Sumber Dana	Target Capaian Kinerja		Kebutuhan Dana/ Pagu Indikatif (Rp.)	
						Program	Keluaran Sub Kegiatan	Hasil Kegiatan				Tolok Ukur	Target		
2 07 03 1.04 01	Pengukuran Kompetensi dan Produktivitas Tenaga Kerja	Tingkat Produktivitas Tenaga Kerja	Jumlah tenaga kerja yang tingkat produktivitasnya tinggi dengan kompetensi yang dimiliki	Tingkat Pengangguran Terbuka	Kab. Tanah Laut, Semua Kecamatan, Semua Kelurahan Kota Banjarmasin, Semua Kecamatan, Semua Kelurahan	6,30	80 Tenaga Kerja	3,6 %	899,999,800	PENDAPAT AN ASLI DAERAH (PAD)		Tingkat Produktivitas Tenaga Kerja	6,30	940,000,000	
2 07 04	PROGRAM PENEMPATAN TENAGA KERJA							2,767,290,700						3,006,170,158	
2 07 04 1.01	Pelayanan antar Kerja Lintas Daerah Kabupaten/Kota							1,606,263,700							1,766,890,158
2 07 04 1.01 05	Perluasan Kesempatan Kerja	Persentase tenaga Kerja yang ditempatkan	Jumlah calon wirausaha baru yang meningkat keterampilannya	Tingkat Pengangguran Terbuka	Kab. Banjar, Semua Kecamatan, Semua Kelurahan Kab. Barito Kuala, Semua Kecamatan, Semua Kelurahan Kab. Hulu Sungai Selatan, Semua Kecamatan, Semua Kelurahan Kab. Hulu Sungai Tengah, Semua Kecamatan, Semua Kelurahan Kab. Hulu Sungai Utara, Semua Kecamatan, Semua Kelurahan Kab. Kotabaru, Semua Kecamatan, Semua Kelurahan Kab. Tabalong, Semua Kecamatan, Semua Kelurahan Kab. Tanah Laut, Semua Kecamatan, Semua Kelurahan Kab. Tapin, Semua Kecamatan, Semua Kelurahan Kota Banjarbaru, Semua Kecamatan, Semua Kelurahan Kota	30	280 Orang	3,6 %	1,606,263,700	PENDAPAT AN ASLI DAERAH (PAD)		Persentase tenaga Kerja yang ditempatkan	30	1,766,890,158	

Unit Organisasi : 2.07.332.0.00.01.0000 DINAS TENAGA KERJA DAN TRANSMIGRASI																	
Sub Unit Organisasi : 2.07.332.0.00.01.0000 DINAS TENAGA KERJA DAN TRANSMIGRASI																	
Program dan Kegiatan Perangkat Daerah Provinsi Kalimantan Selatan Tahun 2022																	
Kode	Urusan/ Bidang Urusan/ Program/ Kegiatan/ Sub Kegiatan	Capaian Program	Indikator Kinerja	Keluaran Sub Kegiatan	Hasil Kegiatan	Lokasi Output Kegiatan	Rencana Tahun 2022			Pagu Indikatif (Rp.)	Sumber Dana	Catatan Penting	Prakiraan Maju Rencana Tahun 2023				
							Target Capaian Kinerja						Target Capaian Kinerja				
							Program	Keluaran Sub Kegiatan	Hasil Kegiatan				Tolok Ukur	Target	Kebutuhan Dana/ Pagu Indikatif (Rp.)		
2	07	04	1.03	Pengelolaan Informasi Pasar Kerja						788,027,000					828,980,000		
2	07	04	1.03	02	Pelayanan dan Penyediaan Informasi Pasar Kerja Online	Persentase tenaga Kerja yang ditempatkan	Jumlah penempatan tenaga kerja melalui informasi pasar kerja (IPK) online /sistem informasi ketenagakerjaan (SISNAKER)	Tingkat Pengangguran Terbuka	Kota Banjarmasin, Semua Kecamatan, Semua Kelurahan	30	5300 Orang	3.6 %	354,047,000	PENDAPAT AN ASLI DAERAH (PAD)	Persentase tenaga Kerja yang ditempatkan	30	385,000,000
2	07	04	1.03	03	Job Fair/Bursa Kerja	Persentase tenaga Kerja yang ditempatkan	Jumlah pencari kerja yang dapat mengisi lowongan kerja Jumlah perusahaan yang menyediakan lowongan	Tingkat Pengangguran Terbuka	Kota Banjarbaru, Semua Kecamatan, Semua Kelurahan Kota Banjarmasin, Semua Kecamatan, Semua Kelurahan	30	120 Orang 40 Perusahaan	3.6 %	433,980,000	PENDAPAT AN ASLI DAERAH (PAD)	Persentase tenaga Kerja yang ditempatkan	30	443,980,000
2	07	04	1.04	Pelindungan PMI (Pra dan Purna Penempatan) di Daerah Provinsi						373,000,000				410,300,000			
2	07	04	1.04	03	Penyediaan Layanan Terpadu pada Calon Pekerja Migran	Persentase tenaga Kerja yang ditempatkan	Jumlah Pekerja Migran Indonesia yang terlayani melalui LTSA dan penanganan PMI yang bermasalah	Tingkat Pengangguran Terbuka	Kab. Banjar, Semua Kecamatan, Semua Kelurahan Kab. Barito Kuala, Semua Kecamatan, Semua Kelurahan Kab. Hulu Sungai Selatan, Semua Kecamatan, Semua Kelurahan Kab. Hulu Sungai Tengah, Semua Kecamatan, Semua Kelurahan Kab. Hulu Sungai Utara, Semua Kecamatan, Semua Kelurahan Kab. Kotabaru, Semua Kecamatan, Semua Kelurahan	30	86 PMI	3.6 %	373,000,000	PENDAPAT AN ASLI DAERAH (PAD)	Persentase tenaga Kerja yang ditempatkan	30	410,300,000

Unit Organisasi : 2.07.332.0.00.01.0000 DINAS TENAGA KERJA DAN TRANSMIGRASI																	
Sub Unit Organisasi : 2.07.3.32.0.00.01.0000 DINAS TENAGA KERJA DAN TRANSMIGRASI																	
Program dan Kegiatan Perangkat Daerah Provinsi Kalimantan Selatan Tahun 2022																	
Kode	Urusan/ Bidang Urusan/ Program/ Kegiatan/ Sub Kegiatan	Capaian Program	Indikator Kinerja	Keluaran Sub Kegiatan	Hasil Kegiatan	Lokasi Output Kegiatan	Rencana Tahun 2022			Pagu Indikatif (Rp.)	Sumber Dana	Catatan Penting	Prakiraan Maju Rencana Tahun 2023				
							Target Capaian Kinerja						Target Capaian Kinerja				
							Program	Keluaran Sub Kegiatan	Hasil Kegiatan				Tolok Ukur	Target	Kebutuhan Dana/ Pagu Indikatif (Rp.)		
						Kelurahan Kab. Tabalong, Semua Kecamatan, Semua Kelurahan Kab. Tanah Laut, Semua Kecamatan, Semua Kelurahan Kab. Tapin, Semua Kecamatan, Semua Kelurahan Kota Banjarbaru, Semua Kecamatan, Semua Kelurahan Kota Banjarmasin, Semua Kecamatan, Semua Kelurahan Kab. Balangan, Semua Kecamatan, Semua Kelurahan Kab. Tanah Bumbu, Semua Kecamatan, Semua Kelurahan											
2	07	05			PROGRAM HUBUNGAN INDUSTRIAL					2,829,438,863				3,457,041,126			
2	07	05	1.01		Pengesahan Peraturan Perusahaan dan Pendaftaran Perjanjian Kerja Bersama untuk yang Mempunyai Wilayah Kerja lebih dari 1 (satu) Kabupaten/Kota					305,823,600				388,831,278			
2	07	05	1.01	01	Pengesahan Peraturan Perusahaan yang terkait dengan Hubungan Industrial	Persentase Perusahaan yang menerapkan tata kelola kerja yang layak (PP/PKB, LKS, Bipartit, Struktur Skala Upah, dan terdaftar peserta BPJS ketenagakerjaan)	Jumlah Peraturan Perusahaan yang disahkan	Tingkat Pengangguran Terbuka	Kota Banjarmasin, Semua Kecamatan, Semua Kelurahan	10	40 Peraturan Perusahaan	3.6 %	152,911,800	PENDAPAT AN ASLI DAERAH (PAD)	Persentase Perusahaan yang menerapkan tata kelola kerja yang layak (PP/PKB, LKS, Bipartit, Struktur Skala Upah, dan terdaftar peserta BPJS ketenagakerjaan)	10	190,831,278
2	07	05	1.01	02	Pendaftaran Perjanjian Kerja Bersama yang terkait dengan Hubungan Industrial	Persentase Perusahaan yang menerapkan tata kelola kerja yang layak (PP/PKB, LKS, Bipartit, Struktur Skala Upah, dan terdaftar peserta BPJS ketenagakerjaan)	Jumlah Perjanjian Kerja Bersama yang terdaftar	Tingkat Pengangguran Terbuka	Kota Banjarmasin, Semua Kecamatan, Semua Kelurahan	10	40 PKB	3.6 %	152,911,800	PENDAPAT AN ASLI DAERAH (PAD)	Persentase Perusahaan yang menerapkan tata kelola kerja yang layak (PP/PKB, LKS, Bipartit, Struktur Skala Upah, dan terdaftar peserta BPJS ketenagakerjaan)	10	198,000,000
2	07	05	1.02		Pencegahan dan Penyelesaian Perselisihan Hubungan Industrial, Mogok Kerja, dan Penutupan Perusahaan yang Berakibat/Berdampak pada Kepentingan di 1 (satu) Daerah Provinsi									1,243,720,363			1,652,827,528

**Program dan Kegiatan Perangkat Daerah
Provinsi Kalimantan Selatan
Tahun 2022**

Unit Organisasi : 2.07.3.32.0.00.01.0000 DINAS TENAGA KERJA DAN TRANSMIGRASI
Sub Unit Organisasi : 2.07.3.32.0.00.01.0000 DINAS TENAGA KERJA DAN TRANSMIGRASI

Kode	Urusan/ Bidang Urusan/ Program/ Kegiatan/ Sub Kegiatan	Indikator Kinerja			Rencana Tahun 2022					Catatan Penting	Prakiraan Maju Rencana Tahun 2023			
		Capaian Program	Keluaran Sub Kegiatan	Hasil Kegiatan	Lokasi Output Kegiatan	Target Capaian Kinerja			Pagu Indikatif (Rp.)		Sumber Dana	Target Capaian Kinerja		Kebutuhan Dana/ Pagu Indikatif (Rp.)
						Program	Keluaran Sub Kegiatan	Hasil Kegiatan				Tolok Ukur	Target	
2 07 05 1.02 01	Pencegahan Perselisihan Hubungan Industrial, Mogok Kerja, dan Penutupan Perusahaan yang Berakibat/Berdampak pada Kepentingan di 1 (satu) Daerah Provinsi	Persentase Perusahaan yang menerapkan tata kelola kerja yang layak (PP/PKB, LKS, Bipartit, Struktur Skala Upah, dan terdaftar peserta BPJS ketenagakerjaan)	Jumlah perusahaan yang dibina sarana hubungan industrial	Tingkat Pengangguran Terbuka	Kab. Banjar, Semua Kecamatan, Semua Kelurahan Kab. Kotabaru, Semua Kecamatan, Semua Kelurahan Kab. Tabalong, Semua Kecamatan, Semua Kelurahan Kota Banjarbaru, Semua Kecamatan, Semua Kelurahan Kota Banjarmasin, Semua Kecamatan, Semua Kelurahan Kab. Tanah Bumbu, Semua Kecamatan, Semua Kelurahan	10	100 Perusahaan	3.6 %	100,000,000	PENDAPAT AN ASLI DAERAH (PAD)		Persentase Perusahaan yang menerapkan tata kelola kerja yang layak (PP/PKB, LKS, Bipartit, Struktur Skala Upah, dan terdaftar peserta BPJS ketenagakerjaan)	10	110,000,000

**Program dan Kegiatan Perangkat Daerah
Provinsi Kalimantan Selatan
Tahun 2022**

Unit Organisasi : 2.07.3.32.0.00.01.0000 DINAS TENAGA KERJA DAN TRANSMIGRASI
Sub Unit Organisasi : 2.07.3.32.0.00.01.0000 DINAS TENAGA KERJA DAN TRANSMIGRASI

Kode	Urusan/ Bidang Urusan/ Program/ Kegiatan/ Sub Kegiatan	Indikator Kinerja			Rencana Tahun 2022					Catatan Penting	Prakiraan Maju Rencana Tahun 2023			
		Capaian Program	Keluaran Sub Kegiatan	Hasil Kegiatan	Lokasi Output Kegiatan	Target Capaian Kinerja			Pagu Indikatif (Rp.)		Sumber Dana	Target Capaian Kinerja		Kebutuhan Dana/ Pagu Indikatif (Rp.)
						Program	Keluaran Sub Kegiatan	Hasil Kegiatan				Tolok Ukur	Target	
2 07 05 1.02 02	Penyelesaian Perselisihan Hubungan Industrial, Mogok Kerja, dan Penutupan Perusahaan yang Berakibat/Berdampak pada Kepentingan di 1 (satu) Daerah Provinsi	Persentase Perusahaan yang menerapkan tata kelola kerja yang layak (PP/PKB, LKS, Bipartit, Struktur Skala Upah, dan terdaftar peserta BPJS ketenagakerjaan)	Jumlah kasus penyelesaian perselisihan hubungan industrial yang dapat diselesaikan	Tingkat Pengangguran Terbuka	Kab. Barito Kuala, Semua Kecamatan, Semua Kelurahan Kab. Hulu Sungai Selatan, Semua Kecamatan, Semua Kelurahan Kab. Hulu Sungai Tengah, Semua Kecamatan, Semua Kelurahan Kab. Hulu Sungai Utara, Semua Kecamatan, Semua Kelurahan Kab. Tanah Laut, Semua Kecamatan, Semua Kelurahan Kab. Tapin, Semua Kecamatan, Semua Kelurahan Kab. Balangan, Semua Kecamatan, Semua Kelurahan	10	40 Kasus	3.6 %	99,999,900	PENDAPAT AN ASLI DAERAH (PAD)		Persentase Perusahaan yang menerapkan tata kelola kerja yang layak (PP/PKB, LKS, Bipartit, Struktur Skala Upah, dan terdaftar peserta BPJS ketenagakerjaan)	10	110,000,000
2 07 05 1.02 03	Penyelenggaraan Verifikasi dan Rekapitulasi Keanggotaan pada Organisasi Pengusaha, Federasi dan Konfederasi Serikat Pekerja/Serikat Buruh serta Non Afiliasi	Persentase Perusahaan yang menerapkan tata kelola kerja yang layak (PP/PKB, LKS, Bipartit, Struktur Skala Upah, dan terdaftar peserta BPJS ketenagakerjaan)	Jumlah serikat pekerja di perusahaan yang di verifikasi	Tingkat Pengangguran Terbuka	Kab. Tabalong, Semua Kecamatan, Semua Kelurahan Kota Banjarbaru, Semua Kecamatan, Semua Kelurahan Kota Banjarmasin, Semua Kecamatan, Semua Kelurahan	10	400 perusahaan dengan SP	3.6 %	668,514,463	PENDAPAT AN ASLI DAERAH (PAD)		Persentase Perusahaan yang menerapkan tata kelola kerja yang layak (PP/PKB, LKS, Bipartit, Struktur Skala Upah, dan terdaftar peserta BPJS ketenagakerjaan)	10	943,150,164

**Program dan Kegiatan Perangkat Daerah
Provinsi Kalimantan Selatan
Tahun 2022**

Unit Organisasi : 2.07.3.32.0.00.01.0000 DINAS TENAGA KERJA DAN TRANSMIGRASI
Sub Unit Organisasi : 2.07.3.32.0.00.01.0000 DINAS TENAGA KERJA DAN TRANSMIGRASI

Kode	Urusan/ Bidang Urusan/ Program/ Kegiatan/ Sub Kegiatan	Indikator Kinerja			Rencana Tahun 2022					Catatan Penting	Prakiraan Maju Rencana Tahun 2023			
		Capaian Program	Keluaran Sub Kegiatan	Hasil Kegiatan	Lokasi Output Kegiatan	Target Capaian Kinerja			Pagu Indikatif (Rp.)		Sumber Dana	Target Capaian Kinerja		Kebutuhan Dana/ Pagu Indikatif (Rp.)
						Program	Keluaran Sub Kegiatan	Hasil Kegiatan				Tolok Ukur	Target	
2 07 05 1.02 04	Pelaksanaan Operasional Lembaga Kerjasama Tripartit Daerah Provinsi	Persentase Perusahaan yang menerapkan tata kelola kerja yang layak (PP/PKB, LKS, Bipartit, Struktur Skala Upah, dan terdaftar peserta BPJS ketenagakerjaan)	Rekomendasi Gubernur dan Surat Kesepakatan	Tingkat Pengangguran Terbuka	Kab. Tabalong, Semua Kecamatan, Semua Kelurahan Kota Banjarbaru, Semua Kecamatan, Semua Kelurahan Kota Banjarmasin, Semua Kecamatan, Semua Kelurahan Kab. Tanah Bumbu, Semua Kecamatan, Semua Kelurahan	10	2 Rekomendasi Gubernur	3.6 %	375,206,000	PENDAPAT AN ASLI DAERAH (PAD)		Persentase Perusahaan yang menerapkan tata kelola kerja yang layak (PP/PKB, LKS, Bipartit, Struktur Skala Upah, dan terdaftar peserta BPJS ketenagakerjaan)	10	489,677,364
2 07 05 1.03	Penetapan Upah Minimum Provinsi (UMP), Upah Minimum Sektoral Provinsi (UMSP), Upah Minimum Kabupaten/Kota (UMK), dan Upah Minimum Sektoral Kabupaten/Kota (UMSK)							1,279,894,900						1,415,382,320
2 07 05 1.03 01	Penetapan Upah Minimum Provinsi (UMP)	Persentase Perusahaan yang menerapkan tata kelola kerja yang layak (PP/PKB, LKS, Bipartit, Struktur Skala Upah, dan terdaftar peserta BPJS ketenagakerjaan)	Penetapan SK Gubernur UMP Tahun 2023	Tingkat Pengangguran Terbuka	Kab. Banjar, Semua Kecamatan, Semua Kelurahan Kab. Barito Kuala, Semua Kecamatan, Semua Kelurahan Kab. Hulu Sungai Selatan, Semua Kecamatan, Semua Kelurahan Kab. Hulu Sungai Tengah, Semua Kecamatan, Semua Kelurahan Kab. Hulu Sungai Utara, Semua Kecamatan, Semua Kelurahan Kab. Kotabaru, Semua Kecamatan, Semua Kelurahan Kab. Tabalong, Semua Kecamatan, Semua Kelurahan Kab. Tanah Laut, Semua Kecamatan, Semua Kelurahan	10	1 SK	3.6 %	1,019,137,000	PENDAPAT AN ASLI DAERAH (PAD)		Persentase Perusahaan yang menerapkan tata kelola kerja yang layak (PP/PKB, LKS, Bipartit, Struktur Skala Upah, dan terdaftar peserta BPJS ketenagakerjaan)	10	1,121,050,920

Program dan Kegiatan Perangkat Daerah Provinsi Kalimantan Selatan Tahun 2022																		
Unit Organisasi : 2.07.332.0.00.01.0000 DINAS TENAGA KERJA DAN TRANSMIGRASI Sub Unit Organisasi : 2.07.332.0.00.01.0000 DINAS TENAGA KERJA DAN TRANSMIGRASI					Indikator Kinerja		Rencana Tahun 2022					Prakiraan Maju Rencana Tahun 2023						
Kode	Urusan/ Bidang Urusan/ Program/ Kegiatan/ Sub Kegiatan	Capaian Program	Keluaran Sub Kegiatan	Hasil Kegiatan	Lokasi Output Kegiatan	Target Capaian Kinerja			Pagu Indikatif (Rp.)	Sumber Dana	Catatan Penting	Target Capaian Kinerja		Kebutuhan Dana/ Pagu Indikatif (Rp.)				
						Program	Keluaran Sub Kegiatan	Hasil Kegiatan				Tolok Ukur	Target					
2	07	05	1.03	03	Penetapan Upah Minimum Kabupaten/Kota (UMK)	Persentase Perusahaan yang menerapkan tata kelola kerja yang layak (PP/PKB, LKS, Bipartit, Struktur Skala Upah, dan terdaftar peserta BPJS ketenagakerjaan)	Penetapan SK Gubernur UMK Tahun 2023	Tingkat Pengangguran Terbuka	Kab. Banjar, Semua Kecamatan, Semua Kelurahan Kota Banjarbaru, Semua Kecamatan, Semua Kelurahan Kota Banjarmasin, Semua Kecamatan, Semua Kelurahan Kab. Balangan, Semua Kecamatan, Semua Kelurahan Kab. Tanah Bumbu, Semua Kecamatan, Semua Kelurahan	10	1 SK	3.6 %	140,757,900	PENDAPATAN ASLI DAERAH (PAD)		Persentase Perusahaan yang menerapkan tata kelola kerja yang layak (PP/PKB, LKS, Bipartit, Struktur Skala Upah, dan terdaftar peserta BPJS ketenagakerjaan)	10	129,331,400

Program dan Kegiatan Perangkat Daerah Provinsi Kalimantan Selatan Tahun 2022																		
Unit Organisasi : 2.07.332.0.00.01.0000 DINAS TENAGA KERJA DAN TRANSMIGRASI Sub Unit Organisasi : 2.07.332.0.00.01.0000 DINAS TENAGA KERJA DAN TRANSMIGRASI					Indikator Kinerja		Rencana Tahun 2022					Prakiraan Maju Rencana Tahun 2023						
Kode	Urusan/ Bidang Urusan/ Program/ Kegiatan/ Sub Kegiatan	Capaian Program	Keluaran Sub Kegiatan	Hasil Kegiatan	Lokasi Output Kegiatan	Target Capaian Kinerja			Pagu Indikatif (Rp.)	Sumber Dana	Catatan Penting	Target Capaian Kinerja		Kebutuhan Dana/ Pagu Indikatif (Rp.)				
						Program	Keluaran Sub Kegiatan	Hasil Kegiatan				Tolok Ukur	Target					
2	07	05	1.03	05	Pengembangan Pelaksanaan Jaminan Sosial Tenaga Kerja dan Fasilitas Kesejahteraan Pekerja	Persentase Perusahaan yang menerapkan tata kelola kerja yang layak (PP/PKB, LKS, Bipartit, Struktur Skala Upah, dan terdaftar peserta BPJS ketenagakerjaan)	Persentase tenaga kerja yang terdaftar dalam jaminan sosial tenaga kerja	Tingkat Pengangguran Terbuka	Kab. Banjar, Semua Kecamatan, Semua Kelurahan Kab. Barito Kuala, Semua Kecamatan, Semua Kelurahan Kab. Hulu Sungai Selatan, Semua Kecamatan, Semua Kelurahan Kab. Hulu Sungai Tengah, Semua Kecamatan, Semua Kelurahan Kab. Hulu Sungai Utara, Semua Kecamatan, Semua Kelurahan Kab. Kotabaru, Semua Kecamatan, Semua Kelurahan Kab. Tabalong, Semua Kecamatan, Semua	10	8 %	3.6 %	120,000,000	PENDAPATAN ASLI DAERAH (PAD)		Persentase Perusahaan yang menerapkan tata kelola kerja yang layak (PP/PKB, LKS, Bipartit, Struktur Skala Upah, dan terdaftar peserta BPJS ketenagakerjaan)	10	165,000,000

Unit Organisasi : 2.07.3.32.0.00.01.0000 DINAS TENAGA KERJA DAN TRANSMIGRASI																	
Sub Unit Organisasi : 2.07.3.32.0.00.01.0000 DINAS TENAGA KERJA DAN TRANSMIGRASI																	
Program dan Kegiatan Perangkat Daerah Provinsi Kalimantan Selatan Tahun 2022																	
Kode	Urusan/ Bidang Urusan/ Program/ Kegiatan/ Sub Kegiatan	Capaian Program	Indikator Kinerja	Keluaran Sub Kegiatan	Hasil Kegiatan	Lokasi Output Kegiatan	Rencana Tahun 2022			Pagu Indikatif (Rp.)	Sumber Dana	Catatan Penting	Prakiraan Maju Rencana Tahun 2023				
							Target Capaian Kinerja						Target Capaian Kinerja		Kebutuhan Dana/ Pagu Indikatif (Rp.)		
							Program	Keluaran Sub Kegiatan	Hasil Kegiatan				Tolok Ukur	Target			
2	07	06		PROGRAM PENGAWASAN KETENAGAKERJAAN							2,051,525,600				2,257,882,506		
2	07	06	1.01	Penyelenggaraan Pengawasan Ketenagakerjaan							2,051,525,600				2,257,882,506		
2	07	06	1.01	01	Pengawasan Pelaksanaan Norma Kerja di Perusahaan	Persentase perusahaan yang menerapkan peraturan perundangan bidang ketenagakerjaan	Jumlah perusahaan yang membentuk P2K3 Jumlah perusahaan yang mempekerjakan anak informal Jumlah perusahaan yang memperkerjakan tenaga kerja asing Jumlah Perusahaan yang mendapatkan Penghargaan K3 Jumlah perusahaan yang menerapkan Norma Kerja dan Norma K3 Jumlah perusahaan yang menerapkan UMP	Tingkat Pengangguran Terbuka	Kab. Banjar, Semua Kecamatan, Semua Kelurahan Kab. Barito Kuala, Semua Kecamatan, Semua Kelurahan Kab. Hulu Sungai Selatan, Semua Kecamatan, Semua Kelurahan Kab. Hulu Sungai Tengah, Semua Kecamatan, Semua Kelurahan Kab. Hulu Sungai Utara, Semua Kecamatan, Semua Kelurahan Kab. Kotabaru, Semua Kecamatan, Semua Kelurahan	100	35 Perusahaan 15 Perusahaan 20 Perusahaan 30 Perusahaan 105 Perusahaan 30 Perusahaan	3.6 %	1,639,555,000	PENDAPAT AN ASLI DAERAH (PAD)	Persentase perusahaan yang menerapkan peraturan perundangan bidang ketenagakerjaan	100	1,804,714,758

Unit Organisasi : 2.07.332.0.00.01.0000 DINAS TENAGA KERJA DAN TRANSMIGRASI Sub Unit Organisasi : 2.07.332.0.00.01.0000 DINAS TENAGA KERJA DAN TRANSMIGRASI					Program dan Kegiatan Perangkat Daerah Provinsi Kalimantan Selatan Tahun 2022													
Kode	Urusan/ Bidang Urusan/ Program/ Kegiatan/ Sub Kegiatan	Capaian Program	Indikator Kinerja		Rencana Tahun 2022					Catatan Penting	Prakiraan Maju Rencana Tahun 2023							
			Keluaran Sub Kegiatan	Hasil Kegiatan	Target Capaian Kinerja			Pagu Indikatif (Rp.)	Sumber Dana		Target Capaian Kinerja		Kebutuhan Dana/ Pagu Indikatif (Rp.)					
					Program	Keluaran Sub Kegiatan	Hasil Kegiatan				Tolok Ukur	Target						
2	07	06	1.01	02	Penegakan Hukum Ketenagakerjaan di Perusahaan	Persentase perusahaan yang menerapkan peraturan perundangan bidang ketenagakerjaan	Jumlah perusahaan yang dibina dalam penegakkan hukum ketenagakerjaan	Tingkat Pengangguran Terbuka	Kab. Banjar, Semua Kecamatan, Semua Kelurahan Kab. Barito Kuala, Semua Kecamatan, Semua Kelurahan Kab. Hulu Sungai Selatan, Semua Kecamatan, Semua Kelurahan Kab. Hulu Sungai Tengah, Semua Kecamatan, Semua Kelurahan Kab. Hulu Sungai Utara, Semua Kecamatan, Semua Kelurahan Kab. Kotabaru, Semua	100	30 Perusahaan	3.6 %	411,970,600	PENDAPATAN ASLI DAERAH (PAD)		Persentase perusahaan yang menerapkan peraturan perundangan bidang ketenagakerjaan	100	453,167,748

Unit Organisasi : 2.07.332.0.00.01.0000 DINAS TENAGA KERJA DAN TRANSMIGRASI																	
Sub Unit Organisasi : 2.07.332.0.00.01.0000 DINAS TENAGA KERJA DAN TRANSMIGRASI																	
Program dan Kegiatan Perangkat Daerah Provinsi Kalimantan Selatan Tahun 2022																	
Kode	Urusan/ Bidang Urusan/ Program/ Kegiatan/ Sub Kegiatan	Capaian Program	Indikator Kinerja	Keluaran Sub Kegiatan	Hasil Kegiatan	Lokasi Output Kegiatan	Rencana Tahun 2022			Pagu Indikatif (Rp.)	Sumber Dana	Catatan Penting	Prakiraan Maju Rencana Tahun 2023				
							Target Capaian Kinerja						Target Capaian Kinerja		Kebutuhan Dana/ Pagu Indikatif (Rp.)		
							Program	Keluaran Sub Kegiatan	Hasil Kegiatan				Tolok Ukur	Target			
						Kecamatan, Semua Kelurahan Kab. Tabalong, Semua Kecamatan, Semua Kelurahan Kab. Tanah Laut, Semua Kecamatan, Semua Kelurahan Kab. Tapin, Semua Kecamatan, Semua Kelurahan Kota Banjarbaru, Semua Kecamatan, Semua Kelurahan Kota Banjarmasin, Semua Kecamatan, Semua Kelurahan Kab. Balangan, Semua Kecamatan, Semua Kelurahan Kab. Tanah Bumbu, Semua Kecamatan, Semua Kelurahan											
3																	
3	32								1,049,246,900					1,155,000,000			
3	32	02							350,000,000					385,000,000			
3	32	02	1.01						350,000,000					385,000,000			
3	32	02	1.01	04	Penatausahaan Pencadangan Tanah untuk Kawasan Transmigrasi	Persentase Luas Sisa Areal HPL yang dapat dikembangkan oleh Pemda	Jumlah laporan sisa lahan cadangan didalam HPL	Tingkat Pengangguran Terbuka	Kab. Kotabaru, Semua Kecamatan, Semua Kelurahan Kab. Tanah Laut, Semua Kecamatan, Semua Kelurahan Kab. Tanah Bumbu, Semua Kecamatan, Semua Kelurahan	100	2 Laporan	3.6 %	350,000,000	PENDAPAT AN ASLI DAERAH (PAD)	Persentase Luas Sisa Areal HPL yang dapat dikembangkan oleh Pemda	100	385,000,000
3	32	04							699,246,900					770,000,000			
3	32	04	1.01						699,246,900					770,000,000			

**Program dan Kegiatan Perangkat Daerah
Provinsi Kalimantan Selatan
Tahun 2022**

Unit Organisasi : 2.07.3.32.0.00.01.0000 DINAS TENAGA KERJA DAN TRANSMIGRASI
Sub Unit Organisasi : 2.07.3.32.0.00.01.0000 DINAS TENAGA KERJA DAN TRANSMIGRASI

Kode	Urusan/ Bidang Urusan/ Program/ Kegiatan/ Sub Kegiatan	Indikator Kinerja			Rencana Tahun 2022					Catatan Penting	Prakiraan Maju Rencana Tahun 2023			
		Capaian Program	Keluaran Sub Kegiatan	Hasil Kegiatan	Lokasi Output Kegiatan	Target Capaian Kinerja			Pagu Indikatif (Rp.)		Sumber Dana	Target Capaian Kinerja		Kebutuhan Dana/ Pagu Indikatif (Rp.)
						Program	Keluaran Sub Kegiatan	Hasil Kegiatan				Tolok Ukur	Target	
3 32 04 1.01 01	Penguatan SDM dalam rangka Pemantapan Satuan Pemukiman	Persentase Satuan Permukiman Transmigrasi yang Mandiri	Jumlah satuan permukiman yang mendapatkan penguatan SDM	Tingkat Pengangguran Terbuka	Kab. Barito Kuala, Semua Kecamatan, Semua Kelurahan Kab. Tanah Bumbu, Angsana, Semua Kelurahan	100	1 Satuan Permukima n	3.6 %	399,247,000	PENDAPAT AN ASLI DAERAH (PAD)		Persentase Satuan Permukiman Transmigrasi yang Mandiri	100	440,000,000
3 32 04 1.01 02	Penguatan Infrastruktur Sosial, Ekonomi dan Kelembagaan dalam rangka Pemantapan Satuan Pemukiman	Persentase Satuan Permukiman Transmigrasi yang Mandiri	Jumlah Satuan Permukiman yang dapat difasilitasi pertumbuhan ekonomi transmigran	Tingkat Pengangguran Terbuka	Kab. Balangan, Semua Kecamatan, Semua Kelurahan Kab. Tanah Bumbu, Angsana, Semua Kelurahan	100	2 Satuan Permukima n	3.6 %	299,999,900	PENDAPAT AN ASLI DAERAH (PAD)		Persentase Satuan Permukiman Transmigrasi yang Mandiri	100	330,000,000
TOTAL									43,183,859,999					47,360,923,726

**Program dan Kegiatan Perangkat Daerah
Provinsi Kalimantan Selatan
Tahun 2022**

Unit Organisasi : 2.07.3.32.0.00.01.0000 DINAS TENAGA KERJA DAN TRANSMIGRASI
Sub Unit Organisasi : 2.07.3.32.0.00.01.0001 LABORATORIUM KESEHATAN DAN KESELAMATAN KERJA

Kode	Urusan/ Bidang Urusan/ Program/ Kegiatan/ Sub Kegiatan	Indikator Kinerja			Rencana Tahun 2022					Catatan Penting	Prakiraan Maju Rencana Tahun 2023						
		Capaian Program	Keluaran Sub Kegiatan	Hasil Kegiatan	Lokasi Output Kegiatan	Target Capaian Kinerja			Pagu Indikatif (Rp.)		Sumber Dana	Target Capaian Kinerja		Kebutuhan Dana/ Pagu Indikatif (Rp.)			
						Program	Keluaran Sub Kegiatan	Hasil Kegiatan				Tolok Ukur	Target				
2		URUSAN PEMERINTAHAN WAJIB YANG TIDAK BERKAITAN DENGAN PELAYANAN DASAR															
2	07	URUSAN PEMERINTAHAN BIDANG TENAGA KERJA															
2	07	01	PROGRAM PENUNJANG URUSAN PEMERINTAHAN DAERAH PROVINSI														
2	07	01	1.01	Perencanaan, Penganggaran, dan Evaluasi Kinerja Perangkat Daerah													
2	07	01	1.01	01	Penyusunan Dokumen Perencanaan Perangkat Daerah	Indeks Kepuasan terhadap Layanan Kesekretariatan	Jumlah Dokumen perencanaan perangkat daerah	Mewujudkan tata kelola pemerintahan yang baik	Kota Banjarmasin, Semua Kecamatan, Semua Kelurahan	100	2 Dokumen	100 %	45,000,000	PENDAPAT AN ASLI DAERAH (PAD)	Indeks Kepuasan terhadap Layanan Kesekretariatan	100	49,500,000
2	07	01	1.02	Administrasi Keuangan Perangkat Daerah													
2	07	01	1.02	02	Penyediaan Administrasi Pelaksanaan Tugas ASN	Indeks Kepuasan terhadap Layanan Kesekretariatan	Jumlah Bulan Penyediaan administrasi pelaksanaan tugas ASN	Mewujudkan tata kelola pemerintahan yang baik	Kota Banjarmasin, Semua Kecamatan, Semua Kelurahan	100	12 bulan	100 %	158,683,800	PENDAPAT AN ASLI DAERAH (PAD)	Indeks Kepuasan terhadap Layanan Kesekretariatan	100	174,552,180
2	07	01	1.02	07	Koordinasi dan Penyusunan Laporan Keuangan Bulanan/Triwulanan/Sem esteran SKPD	Indeks Kepuasan terhadap Layanan Kesekretariatan	Jumlah laporan keuangan bulanan / triwulan / semesteran Laboratorium Kesehatan dan Keselamatan Kerja Prov. Kalsel	Mewujudkan tata kelola pemerintahan yang baik	Kota Banjarmasin, Banjarmasin Utara, Semua Kelurahan	100	3 Laporan	100 %	7,500,000	PENDAPAT AN ASLI DAERAH (PAD)	Indeks Kepuasan terhadap Layanan Kesekretariatan	100	8,250,000
2	07	01	1.05	Administrasi Kepegawaian Perangkat Daerah													
2	07	01	1.05	09	Pendidikan dan Pelatihan Pegawai Berdasarkan Tugas dan Fungsi	Indeks Kepuasan terhadap Layanan Kesekretariatan	Jumlah ASN dan Non ASN yang mengikuti pendidikan dan Pelatihan	Mewujudkan tata kelola pemerintahan yang baik	Kota Banjarmasin, Semua Kecamatan, Semua Kelurahan	100	4 orang	100 %	34,429,000	PENDAPAT AN ASLI DAERAH (PAD)	Indeks Kepuasan terhadap Layanan Kesekretariatan	100	38,027,880
2	07	01	1.05	11	Bimbingan Teknis Implementasi Peraturan Perundang-Undangan	Indeks Kepuasan terhadap Layanan Kesekretariatan	Jumlah ASN yang mengikuti Bimtek	Mewujudkan tata kelola pemerintahan yang baik	Kota Banjarmasin, Semua Kecamatan, Semua Kelurahan	100	12 orang	100 %	110,409,000	PENDAPAT AN ASLI DAERAH (PAD)	Indeks Kepuasan terhadap Layanan Kesekretariatan	100	121,689,700
2	07	01	1.06	Administrasi Umum Perangkat Daerah													
2	07	01	1.06	01	Penyediaan Komponen Instalasi Listrik/Penerangan Bangunan Kantor	Indeks Kepuasan terhadap Layanan Kesekretariatan	Jumlah bulan penyediaan komponen instalasi listrik / penerangan bangunan kantor	Mewujudkan tata kelola pemerintahan yang baik	Kota Banjarmasin, Semua Kecamatan, Semua Kelurahan	100	12 Bulan	100 %	19,785,000	PENDAPAT AN ASLI DAERAH (PAD)	Indeks Kepuasan terhadap Layanan Kesekretariatan	100	21,763,907
2	07	01	1.06	02	Penyediaan Peralatan dan Perlengkapan Kantor	Indeks Kepuasan terhadap Layanan Kesekretariatan	Jumlah bulan peralatan dan perlengkapan kantor yang tersedia	Mewujudkan tata kelola pemerintahan yang baik	Kota Banjarmasin, Semua Kecamatan, Semua Kelurahan	100	12 Bulan	100 %	39,595,200	PENDAPAT AN ASLI DAERAH (PAD)	Indeks Kepuasan terhadap Layanan Kesekretariatan	100	43,555,523
2	07	01	1.06	04	Penyediaan Bahan Logistik Kantor	Indeks Kepuasan terhadap Layanan Kesekretariatan	Jumlah bulan penyediaan bahan logistik kantor	Mewujudkan tata kelola pemerintahan yang baik	Kota Banjarmasin, Semua Kecamatan, Semua Kelurahan	100	12 Bulan	100 %	66,658,500	PENDAPAT AN ASLI DAERAH (PAD)	Indeks Kepuasan terhadap Layanan Kesekretariatan	100	73,324,427
2	07	01	1.06	05	Penyediaan Barang Cetakan dan Penggandaan	Indeks Kepuasan terhadap Layanan Kesekretariatan	Jumlah bulan penyediaan barang cetakan dan penggandaan	Mewujudkan tata kelola pemerintahan yang baik	Kota Banjarmasin, Semua Kecamatan, Semua Kelurahan	100	12 Bulan	100 %	11,712,783	PENDAPAT AN ASLI DAERAH (PAD)	Indeks Kepuasan terhadap Layanan Kesekretariatan	100	12,884,061
2	07	01	1.06	06	Penyediaan Bahan Bacaan dan Peraturan Perundang-undangan	Indeks Kepuasan terhadap Layanan Kesekretariatan	Penyediaan Bahan Bacaan dan Peraturan Perundang- undangan	Mewujudkan tata kelola pemerintahan yang baik	Kota Banjarmasin, Semua Kecamatan, Semua Kelurahan	100	12 Bulan	100 %	5,000,000	PENDAPAT AN ASLI DAERAH (PAD)	Indeks Kepuasan terhadap Layanan Kesekretariatan	100	5,808,000

**Program dan Kegiatan Perangkat Daerah
Provinsi Kalimantan Selatan
Tahun 2022**

Unit Organisasi : 2.07.3.32.0.00.01.0000 DINAS TENAGA KERJA DAN TRANSMIGRASI
Sub Unit Organisasi : 2.07.3.32.0.00.01.0001 LABORATORIUM KESEHATAN DAN KESELAMATAN KERJA

Kode	Urusan/ Bidang Urusan/ Program/ Kegiatan/ Sub Kegiatan	Indikator Kinerja			Rencana Tahun 2022					Catatan Penting	Prakiraan Maju Rencana Tahun 2023			
		Capaian Program	Keluaran Sub Kegiatan	Hasil Kegiatan	Lokasi Output Kegiatan	Target Capaian Kinerja			Pagu Indikatif (Rp.)		Sumber Dana	Target Capaian Kinerja		Kebutuhan Dana/ Pagu Indikatif (Rp.)
						Program	Keluaran Sub Kegiatan	Hasil Kegiatan				Tolok Ukur	Target	
2 07 06 1.01 01	Pengawasan Pelaksanaan Norma Kerja di Perusahaan	Persentase perusahaan yang menerapkan peraturan perundangan bidang ketenagakerjaan	Jumlah perusahaan yang menerapkan norma kerja dan norma K3	Tingkat Pengangguran Terbuka	Kab. Banjar, Semua Kecamatan, Semua Kelurahan Kab. Hulu Sungai Selatan, Semua Kecamatan, Semua Kelurahan Kab. Hulu Sungai Tengah, Semua Kecamatan, Semua Kelurahan Kab. Hulu Sungai Utara, Semua Kecamatan, Semua Kelurahan Kab. Kotabaru, Semua Kecamatan, Semua Kelurahan Kab. Tabalong, Semua Kecamatan, Semua Kelurahan Kab. Tanah Laut, Semua Kecamatan, Semua Kelurahan Kab. Tapin, Semua Kecamatan, Semua Kelurahan Kab. Balangan, Semua Kecamatan, Semua Kelurahan Kab. Tanah Bumbu, Semua Kecamatan, Semua Kelurahan	100	22 Perusahaan	3.6 %	761,752,385	PENDAPAT AN ASLI DAERAH (PAD)		Persentase perusahaan yang menerapkan peraturan perundangan bidang ketenagakerjaan	100	837,927,629

**Program dan Kegiatan Perangkat Daerah
Provinsi Kalimantan Selatan
Tahun 2022**

Unit Organisasi : 2.07.3.32.0.00.01.0000 DINAS TENAGA KERJA DAN TRANSMIGRASI
Sub Unit Organisasi : 2.07.3.32.0.00.01.0001 LABORATORIUM KESEHATAN DAN KESELAMATAN KERJA

Kode	Urusan/ Bidang Urusan/ Program/ Kegiatan/ Sub Kegiatan	Indikator Kinerja			Rencana Tahun 2022					Catatan Penting	Prakiraan Maju Rencana Tahun 2023			
		Capaian Program	Keluaran Sub Kegiatan	Hasil Kegiatan	Lokasi Output Kegiatan	Target Capaian Kinerja			Pagu Indikatif (Rp.)		Sumber Dana	Target Capaian Kinerja		Kebutuhan Dana/ Pagu Indikatif (Rp.)
						Program	Keluaran Sub Kegiatan	Hasil Kegiatan				Tolok Ukur	Target	
2 07 06 1.01 03	Pelayanan Keselamatan dan Kesehatan Kerja di Perusahaan	Persentase perusahaan yang menerapkan peraturan perundangan bidang ketenagakerjaan	Jumlah perusahaan yang terlayani pelayanan K3	Tingkat Pengangguran Terbuka	Kab. Banjar, Semua Kecamatan, Semua Kelurahan Kab. Hulu Sungai Selatan, Semua Kecamatan, Semua Kelurahan Kab. Hulu Sungai Tengah, Semua Kecamatan, Semua Kelurahan Kab. Hulu Sungai Utara, Semua Kecamatan, Semua Kelurahan Kab. Kotabaru, Semua Kecamatan, Semua Kelurahan Kab. Tabalong, Semua Kecamatan, Semua Kelurahan Kab. Tanah Laut, Semua Kecamatan, Semua Kelurahan Kab. Tapin, Semua Kecamatan, Semua Kelurahan Kab. Balangan, Semua Kecamatan, Semua Kelurahan Kab. Tanah Bumbu, Semua Kecamatan, Semua Kelurahan	100	220 perusahaan	3.6 %	1,455,898,000	PENDAPATAN ASLI DAERAH (PAD)		Persentase perusahaan yang menerapkan peraturan perundangan bidang ketenagakerjaan	100	1,601,487,822
TOTAL								6,738,879,330					7,429,506,938	

**Program dan Kegiatan Perangkat Daerah
Provinsi Kalimantan Selatan
Tahun 2022**

Unit Organisasi : 2.07.3.32.0.00.01.0000 DINAS TENAGA KERJA DAN TRANSMIGRASI
Sub Unit Organisasi : 2.07.3.32.0.00.01.0002 BALAI LATIHAN KERJA

Kode	Urusan/ Bidang Urusan/ Program/ Kegiatan/ Sub Kegiatan	Indikator Kinerja			Rencana Tahun 2022					Catatan Penting	Prakiraan Maju Rencana Tahun 2023						
		Capaian Program	Keluaran Sub Kegiatan	Hasil Kegiatan	Lokasi Output Kegiatan	Target Capaian Kinerja			Pagu Indikatif (Rp.)		Sumber Dana	Target Capaian Kinerja		Kebutuhan Dana/ Pagu Indikatif (Rp.)			
						Program	Keluaran Sub Kegiatan	Hasil Kegiatan				Tolok Ukur	Target				
2		URUSAN PEMERINTAHAN WAJIB YANG TIDAK BERKAITAN DENGAN PELAYANAN DASAR															
2	07	URUSAN PEMERINTAHAN BIDANG TENAGA KERJA															
2	07	01	PROGRAM PENUNJANG URUSAN PEMERINTAHAN DAERAH PROVINSI														
2	07	01	1.01	Perencanaan, Penganggaran, dan Evaluasi Kinerja Perangkat Daerah													
2	07	01	1.01	01	Penyusunan Dokumen Perencanaan Perangkat Daerah	Indeks Kepuasan terhadap Layanan Kesekretariatan	Jumlah Dokumen perencanaan perangkat daerah	Mewujudkan tata kelola pemerintahan yang baik	Kota Banjarbaru, Banjarbaru Utara, Sungai Ulin	100	2 dokumen	100 %	37,460,000	PENDAPAT AN ASLI DAERAH (PAD)	Indeks Kepuasan terhadap Layanan Kesekretariatan	100	38,000,000
2	07	01	1.01	07	Evaluasi Kinerja Perangkat Daerah	Indeks Kepuasan terhadap Layanan Kesekretariatan	Jumlah Laporan Evaluasi Kinerja Perangkat Daerah	Mewujudkan tata kelola pemerintahan yang baik	Kota Banjarbaru, Banjarbaru Utara, Sungai Ulin	100	1 Laporan	100 %	25,500,000	PENDAPAT AN ASLI DAERAH (PAD)	Indeks Kepuasan terhadap Layanan Kesekretariatan	100	30,000,000
2	07	01	1.02	Administrasi Keuangan Perangkat Daerah													
2	07	01	1.02	02	Penyediaan Administrasi Pelaksanaan Tugas ASN	Indeks Kepuasan terhadap Layanan Kesekretariatan	Jumlah Bulan Penyediaan administrasi pelaksanaan tugas ASN	Mewujudkan tata kelola pemerintahan yang baik	Kota Banjarbaru, Banjarbaru Utara, Sungai Ulin	100	12 bulan	100 %	155,540,000	PENDAPAT AN ASLI DAERAH (PAD)	Indeks Kepuasan terhadap Layanan Kesekretariatan	100	160,000,000
2	07	01	1.02	04	Koordinasi dan Pelaksanaan Akuntansi SKPD	Indeks Kepuasan terhadap Layanan Kesekretariatan	Jumlah laporan akuntansi BLK Prov. Kalsel	Mewujudkan tata kelola pemerintahan yang baik	Kota Banjarbaru, Banjarbaru Utara, Sungai Ulin	100	1 Laporan	100 %	10,300,000	PENDAPAT AN ASLI DAERAH (PAD)	Indeks Kepuasan terhadap Layanan Kesekretariatan	100	12,000,000
2	07	01	1.02	07	Koordinasi dan Penyusunan Laporan Keuangan Bulanan/Triwulan/Semesteran SKPD	Indeks Kepuasan terhadap Layanan Kesekretariatan	Jumlah laporan keuangan bulanan / triwulan / semesteran BLK Prov. Kalsel	Mewujudkan tata kelola pemerintahan yang baik	Kota Banjarbaru, Banjarbaru Utara, Sungai Ulin	100	12 Laporan	100 %	16,000,000	PENDAPAT AN ASLI DAERAH (PAD)	Indeks Kepuasan terhadap Layanan Kesekretariatan	100	17,000,000
2	07	01	1.02	08	Penyusunan Pelaporan dan Analisis Prognosis Realisasi Anggaran	Indeks Kepuasan terhadap Layanan Kesekretariatan	Jumlah laporan keuangan prognosis yang disusun	Mewujudkan tata kelola pemerintahan yang baik	Kota Banjarbaru, Banjarbaru Utara, Sungai Ulin	100	1 Laporan	100 %	10,000,000	PENDAPAT AN ASLI DAERAH (PAD)	Indeks Kepuasan terhadap Layanan Kesekretariatan	100	12,000,000
2	07	01	1.03	Administrasi Barang Milik Daerah pada Perangkat Daerah													
2	07	01	1.03	06	Penatausahaan Barang Milik Daerah pada SKPD	Indeks Kepuasan terhadap Layanan Kesekretariatan	Jumlah laporan Barang Milik Daerah yang disusun serta disampaikan	Mewujudkan tata kelola pemerintahan yang baik	Kota Banjarbaru, Banjarbaru Utara, Sungai Ulin	100	1 Laporan	100 %	160,000,000	PENDAPAT AN ASLI DAERAH (PAD)	Indeks Kepuasan terhadap Layanan Kesekretariatan	100	15,000,000
2	07	01	1.05	Administrasi Kepegawaian Perangkat Daerah													
2	07	01	1.05	02	Pengadaan Pakaian Dinas Beserta Atribut Kelengkapannya	Indeks Kepuasan terhadap Layanan Kesekretariatan	Jumlah Pengadaan pakaian kerja hari-hari tertentu yang disediakan	Mewujudkan tata kelola pemerintahan yang baik	Kota Banjarbaru, Banjarbaru Utara, Sungai Ulin	100	54 stel	100 %	18,000,000	PENDAPAT AN ASLI DAERAH (PAD)	Indeks Kepuasan terhadap Layanan Kesekretariatan	100	0
2	07	01	1.05	05	Monitoring, Evaluasi, dan Penilaian Kinerja Pegawai	Indeks Kepuasan terhadap Layanan Kesekretariatan	Jumlah angka kinerja ASN BLK Prov kalsel	Mewujudkan tata kelola pemerintahan yang baik	Kota Banjarbaru, Banjarbaru Utara, Sungai Ulin	100	99 angka	100 %	30,000,000	PENDAPAT AN ASLI DAERAH (PAD)	Indeks Kepuasan terhadap Layanan Kesekretariatan	100	35,000,000
2	07	01	1.05	09	Pendidikan dan Pelatihan Pegawai Berdasarkan Tugas dan Fungsi	Indeks Kepuasan terhadap Layanan Kesekretariatan	Jumlah ASN dan Non ASN yang mengikuti pendidikan dan Pelatihan	Mewujudkan tata kelola pemerintahan yang baik	Kota Banjarbaru, Banjarbaru Utara, Sungai Ulin	100	10 orang	100 %	236,461,000	PENDAPAT AN ASLI DAERAH (PAD)	Indeks Kepuasan terhadap Layanan Kesekretariatan	100	200,000,000
2	07	01	1.05	11	Bimbingan Teknis Implementasi Peraturan Perundang-Undangan	Indeks Kepuasan terhadap Layanan Kesekretariatan	Jumlah ASN yang mengikuti Bimtek	Mewujudkan tata kelola pemerintahan yang baik	Kota Banjarbaru, Banjarbaru Utara, Sungai Ulin	100	20 orang	100 %	110,000,000	PENDAPAT AN ASLI DAERAH (PAD)	Indeks Kepuasan terhadap Layanan Kesekretariatan	100	120,000,000
2	07	01	1.06	Administrasi Umum Perangkat Daerah													
2	07	01	1.06	Administrasi Umum Perangkat Daerah													

**Program dan Kegiatan Perangkat Daerah
Provinsi Kalimantan Selatan
Tahun 2022**

Unit Organisasi : 2.07.3.32.0.00.01.0000 DINAS TENAGA KERJA DAN TRANSMIGRASI
Sub Unit Organisasi : 2.07.3.32.0.00.01.0002 BALAI LATIHAN KERJA

Kode	Urusan/ Bidang Urusan/ Program/ Kegiatan/ Sub Kegiatan	Indikator Kinerja			Rencana Tahun 2022					Catatan Penting	Prakiraan Maju Rencana Tahun 2023							
		Capaian Program	Keluaran Sub Kegiatan	Hasil Kegiatan	Lokasi Output Kegiatan	Target Capaian Kinerja			Pagu Indikatif (Rp.)		Sumber Dana	Target Capaian Kinerja		Kebutuhan Dana/ Pagu Indikatif (Rp.)				
						Program	Keluaran Sub Kegiatan	Hasil Kegiatan				Tolok Ukur	Target					
2	07	01	1.09	Pemeliharaan Barang Milik Daerah Penunjang Urusan Pemerintahan Daerah					1,240,000,000				1,373,000,000					
2	07	01	1.09	01	Penyediaan Jasa Pemeliharaan, Biaya Pemeliharaan dan Pajak Kendaraan Perorangan Dinas atau Kendaraan Dinas Jabatan	Indeks Kepuasan terhadap Layanan Kesekretariatan	Jumlah bulan Penyediaan Jasa Pemeliharaan, Biaya Pemeliharaan, dan Pajak pereorangan Dinas atau kendaraan dinas Jabatan	Mewujudkan tata kelola pemerintahan yang baik	Kota Banjarbaru, Banjarbaru Utara, Sungai Ulin	100	12 bulan	100 %	75,000,000	PENDAPAT AN ASLI DAERAH (PAD)		Indeks Kepuasan terhadap Layanan Kesekretariatan	100	78,000,000
2	07	01	1.09	02	Penyediaan Jasa Pemeliharaan, Biaya Pemeliharaan, Pajak dan Perizinan Kendaraan Dinas Operasional atau Lapangan	Indeks Kepuasan terhadap Layanan Kesekretariatan	Jumlah bulan Penyediaan Jasa Pemeliharaan, Biaya Pemeliharaan, Pajak dan Perizinan Kendaraan Dinas Operasional atau Lapangan	Mewujudkan tata kelola pemerintahan yang baik	Kota Banjarbaru, Banjarbaru Utara, Sungai Ulin	100	12 bulan	100 %	120,000,000	PENDAPAT AN ASLI DAERAH (PAD)		Indeks Kepuasan terhadap Layanan Kesekretariatan	100	130,000,000
2	07	01	1.09	06	Pemeliharaan Peralatan dan Mesin Lainnya	Indeks Kepuasan terhadap Layanan Kesekretariatan	Jumlah bulan Pemeliharaan Peralatan dan Mesin Lainnya	Mewujudkan tata kelola pemerintahan yang baik	Kota Banjarbaru, Banjarbaru Utara, Sungai Ulin	100	12 bulan	100 %	50,000,000	PENDAPAT AN ASLI DAERAH (PAD)		Indeks Kepuasan terhadap Layanan Kesekretariatan	100	60,000,000
2	07	01	1.09	09	Pemeliharaan/Rehabilitasi Gedung Kantor dan Bangunan Lainnya	Indeks Kepuasan terhadap Layanan Kesekretariatan	Jumlah Bulan Pemeliharaan / Rehabilitasi Gedung Kantor dan Bangunan Lainnya	Mewujudkan tata kelola pemerintahan yang baik	Kota Banjarbaru, Banjarbaru Utara, Sungai Ulin	100	12 bulan	100 %	850,000,000	PENDAPAT AN ASLI DAERAH (PAD)		Indeks Kepuasan terhadap Layanan Kesekretariatan	100	950,000,000
2	07	01	1.09	10	Pemeliharaan/Rehabilitasi Sarana dan Prasarana Gedung Kantor atau Bangunan Lainnya	Indeks Kepuasan terhadap Layanan Kesekretariatan	Jumlah bulan Penyediaan Pemeliharaan/Rehabilitasi sarana dan prasarana Gedung kantor atau bangunan Lainnya	Mewujudkan tata kelola pemerintahan yang baik	Kota Banjarbaru, Banjarbaru Utara, Sungai Ulin	100	12 bulan	100 %	95,000,000	PENDAPAT AN ASLI DAERAH (PAD)		Indeks Kepuasan terhadap Layanan Kesekretariatan	100	100,000,000
2	07	01	1.09	11	Pemeliharaan/Rehabilitasi Sarana dan Prasarana Pendukung Gedung Kantor atau Bangunan Lainnya	Indeks Kepuasan terhadap Layanan Kesekretariatan	Jumlah bulan Penyediaan Pemeliharaan/Rehabilitasi sarana dan prasarana pendukung Gedung kantor atau bangunan Lainnya	Mewujudkan tata kelola pemerintahan yang baik	Kota Banjarbaru, Banjarbaru Utara, Sungai Ulin	100	12 bulan	100 %	50,000,000	PENDAPAT AN ASLI DAERAH (PAD)		Indeks Kepuasan terhadap Layanan Kesekretariatan	100	55,000,000
2	07	03			PROGRAM PELATIHAN KERJA DAN PRODUKTIVITAS TENAGA KERJA					6,644,700,000				6,000,000,000				
2	07	03	1.01		Pelaksanaan Latihan Kerja berdasarkan Klaster Kompetensi					6,344,700,000				5,700,000,000				

**Program dan Kegiatan Perangkat Daerah
Provinsi Kalimantan Selatan
Tahun 2022**

Unit Organisasi : 2.07.3.32.0.00.01.0000 DINAS TENAGA KERJA DAN TRANSMIGRASI
Sub Unit Organisasi : 2.07.3.32.0.00.01.0002 BALAI LATIHAN KERJA

Kode	Urusan/ Bidang Urusan/ Program/ Kegiatan/ Sub Kegiatan	Indikator Kinerja			Rencana Tahun 2022					Catatan Penting	Prakiraan Maju Rencana Tahun 2023								
		Capaian Program	Keluaran Sub Kegiatan	Hasil Kegiatan	Lokasi Output Kegiatan	Target Capaian Kinerja			Pagu Indikatif (Rp.)		Sumber Dana	Target Capaian Kinerja		Kebutuhan Dana/ Pagu Indikatif (Rp.)					
						Program	Keluaran Sub Kegiatan	Hasil Kegiatan				Tolok Ukur	Target						
2	07	03	1.01	01	Proses Pelaksanaan Pendidikan dan Pelatihan Keterampilan bagi Pencari Kerja berdasarkan Klaster Kompetensi	Persentase Tenaga Kerja Bersertifikat Kompetensi	Jumlah Peserta yang lulus dalam kegiatan pendidikan dan pelatihan kerja	Tingkat Pengangguran Terbuka	Kab. Banjar, Karang Intan, Kiri, Kab. Barito Kuala, Semua Kecamatan, Semua Kelurahan Kab. Hulu Sungai Selatan, Semua Kecamatan, Semua Kelurahan Kab. Hulu Sungai Tengah, Semua Kecamatan, Semua Kelurahan Kab. Hulu Sungai Utara, Semua Kecamatan, Semua Kelurahan Kab. Tanah Laut, Semua Kecamatan, Semua Kelurahan Kota Banjarbaru, Banjarbaru Utara, Sungai Ulin Kab. Tanah Bumbu, Simpang Empat, Sejahtera	0,17	400 orang	3.6 %	3,544,700,000	PENDAPAT AN ASLI DAERAH (PAD)		Persentase Tenaga Kerja Bersertifikat Kompetensi	0,17	4,000,000,000	
2	07	03	1.01	02	Koordinasi Lintas Lembaga dan Kerja Sama Dengan Sektor Swasta untuk Penyediaan Instruktur serta Sarana dan Prasarana Lembaga Pelatihan Kerja	Persentase Tenaga Kerja Bersertifikat Kompetensi	jumlah lembaga atau sektor swasta yang bekerjasama dengan BLK	Tingkat Pengangguran Terbuka	Kota Banjarbaru, Banjarbaru Utara, Sungai Ulin	0,17	2 lembaga	3.6 %	150,000,000	PENDAPAT AN ASLI DAERAH (PAD)		Persentase Tenaga Kerja Bersertifikat Kompetensi	0,17	200,000,000	
2	07	03	1.01	03	Pengadaan Sarana Pelatihan Kerja	Persentase Tenaga Kerja Bersertifikat Kompetensi	Jumlah sarana Pelatihan Kerja yang tersedia	Tingkat Pengangguran Terbuka	Kota Banjarbaru, Banjarbaru Utara, Sungai Ulin	0,17	250 unit	3.6 %	2,650,000,000	PENDAPAT AN ASLI DAERAH (PAD)		Persentase Tenaga Kerja Bersertifikat Kompetensi	0,17	1,500,000,000	
2	07	03	1.02		Pelaksanaan Akreditasi Lembaga Pelatihan Kerja								300,000,000						300,000,000
2	07	03	1.02	01	Survey dan Penilaian Akreditasi Kepada Lembaga Pelatihan Kerja	Persentase Tenaga Kerja Bersertifikat Kompetensi	Jumlah informasi pasar kerja online yang terkelola dan terpelihara	Tingkat Pengangguran terbuka	Kota Banjarbaru, Banjarbaru Utara, Sungai Ulin	0,17	15 konten	3.6 %	300,000,000	PENDAPAT AN ASLI DAERAH (PAD)		Persentase Tenaga Kerja Bersertifikat Kompetensi	0,17	300,000,000	
2	07	04			PROGRAM PENEMPATAN TENAGA KERJA								350,000,000						385,000,000
2	07	04	1.03		Pengelolaan Informasi Pasar Kerja								350,000,000						385,000,000
2	07	04	1.03	01	Pemeliharaan dan Operasional Aplikasi Informasi Pasar Kerja Online	Persentase tenaga Kerja yang ditempatkan	Jumlah informasi pasar kerja online yang terkelola dan terpelihara	Tingkat Pengangguran terbuka	Kota Banjarbaru, Banjarbaru Utara, Sungai Ulin	30	50 konten	3.6 %	100,000,000	PENDAPAT AN ASLI DAERAH (PAD)		Persentase tenaga Kerja yang ditempatkan	30	110,000,000	

**Program dan Kegiatan Perangkat Daerah
Provinsi Kalimantan Selatan
Tahun 2022**

Unit Organisasi : 2.07.3.32.0.00.01.0000 DINAS TENAGA KERJA DAN TRANSMIGRASI
Sub Unit Organisasi : 2.07.3.32.0.00.01.0002 BALAI LATIHAN KERJA

Kode	Urusan/ Bidang Urusan/ Program/ Kegiatan/ Sub Kegiatan	Indikator Kinerja			Rencana Tahun 2022					Catatan Penting	Prakiraan Maju Rencana Tahun 2023			
		Capaian Program	Keluaran Sub Kegiatan	Hasil Kegiatan	Lokasi Output Kegiatan	Target Capaian Kinerja			Pagu Indikatif (Rp.)		Sumber Dana	Target Capaian Kinerja		Kebutuhan Dana/ Pagu Indikatif (Rp.)
						Program	Keluaran Sub Kegiatan	Hasil Kegiatan				Tolok Ukur	Target	
2 07 04 1.03 02	Pelayanan dan Penyediaan Informasi Pasar Kerja Online	Persentase tenaga Kerja yang ditempatkan	Jumlah Lulusan Pelatihan BLK yang dipasarkan	Tingkat Pengangguran terbuka	Kota Banjarbaru, Banjarbaru Utara, Sungai Ulin	30	320 orang	3.6 %	250,000,000	PENDAPAT AN ASLI DAERAH (PAD)		Persentase tenaga Kerja yang ditempatkan	30	275,000,000
TOTAL									12,473,761,000					12,531,800,000

**Program dan Kegiatan Perangkat Daerah
Provinsi Kalimantan Selatan
Tahun 2022**

Unit Organisasi : 2.07.3.32.0.00.01.0000 DINAS TENAGA KERJA DAN TRANSMIGRASI
Sub Unit Organisasi : 2.07.3.32.0.00.01.0003 BALAI PENGAWASAN KETENAGAKERJAAN DAERAH WILAYAH I

Kode	Urusan/ Bidang Urusan/ Program/ Kegiatan/ Sub Kegiatan	Indikator Kinerja			Rencana Tahun 2022					Catatan Penting	Prakiraan Maju Rencana Tahun 2023						
		Capaian Program	Keluaran Sub Kegiatan	Hasil Kegiatan	Lokasi Output Kegiatan	Target Capaian Kinerja			Pagu Indikatif (Rp.)		Sumber Dana	Target Capaian Kinerja		Kebutuhan Dana/ Pagu Indikatif (Rp.)			
						Program	Keluaran Sub Kegiatan	Hasil Kegiatan				Tolok Ukur	Target				
2		URUSAN PEMERINTAHAN WAJIB YANG TIDAK BERKAITAN DENGAN PELAYANAN DASAR															
2	07	URUSAN PEMERINTAHAN BIDANG TENAGA KERJA															
2	07	01	PROGRAM PENUNJANG URUSAN PEMERINTAHAN DAERAH PROVINSI														
2	07	01	1.01	Perencanaan, Penganggaran, dan Evaluasi Kinerja Perangkat Daerah													
2	07	01	1.01	01	Penyusunan Dokumen Perencanaan Perangkat Daerah	Indeks Kepuasan terhadap Layanan Kesekretariatan	Jumlah Dokumen perencanaan perangkat daerah	Mewujudkan tata kelola pemerintahan yang baik	Kota Banjarmasin, Banjarmasin Timur, Pemurus Luar	100	2 Dokumen	100 %	9,999,900	PENDAPAT AN ASLI DAERAH (PAD)	Indeks Kepuasan terhadap Layanan Kesekretariatan	100	10,999,890
2	07	01	1.02	Administrasi Keuangan Perangkat Daerah													
2	07	01	1.02	02	Penyediaan Administrasi Pelaksanaan Tugas ASN	Indeks Kepuasan terhadap Layanan Kesekretariatan	Jumlah Bulan Penyediaan administrasi pelaksanaan tugas ASN	Mewujudkan tata kelola pemerintahan yang baik	Kota Banjarmasin, Banjarmasin Timur, Pemurus Luar	100	12 Bulan	100 %	75,000,000	PENDAPAT AN ASLI DAERAH (PAD)	Indeks Kepuasan terhadap Layanan Kesekretariatan	100	82,500,000
2	07	01	1.02	05	Koordinasi dan Penyusunan Laporan Keuangan Akhir Tahun SKPD	Indeks Kepuasan terhadap Layanan Kesekretariatan	Jumlah laporan keuangan bulanan / triwulan / semesteran BPKD Wilayah I Prov. Kalsel	Mewujudkan tata kelola pemerintahan yang baik	Kota Banjarmasin, Banjarmasin Timur, Pemurus Luar	100	2 Dokumen	100 %	21,949,900	PENDAPAT AN ASLI DAERAH (PAD)	Indeks Kepuasan terhadap Layanan Kesekretariatan	100	24,144,890
2	07	01	1.05	Administrasi Kepegawaian Perangkat Daerah													
2	07	01	1.05	02	Pengadaan Pakaian Dinas Beserta Atribut Kelengkapannya	Indeks Kepuasan terhadap Layanan Kesekretariatan	Jumlah Pengadaan pakaian kerja hari-hari tertentu yang disediakan	Mewujudkan tata kelola pemerintahan yang baik	Kota Banjarmasin, Banjarmasin Timur, Pemurus Luar	100	20 Stel	100 %	30,000,000	PENDAPAT AN ASLI DAERAH (PAD)	Indeks Kepuasan terhadap Layanan Kesekretariatan	100	33,000,000
2	07	01	1.05	11	Bimbingan Teknis Implementasi Peraturan Perundang-Undangan	Indeks Kepuasan terhadap Layanan Kesekretariatan	Jumlah ASN yang mengikuti Bimtek	Mewujudkan tata kelola pemerintahan yang baik	Kota Banjarmasin, Banjarmasin Timur, Pemurus Luar	100	3 Orang	100 %	127,167,684	PENDAPAT AN ASLI DAERAH (PAD)	Indeks Kepuasan terhadap Layanan Kesekretariatan	100	139,884,452
2	07	01	1.06	Administrasi Umum Perangkat Daerah													
2	07	01	1.06	01	Penyediaan Komponen Instalasi Listrik/Penerangan Bangunan Kantor	Indeks Kepuasan terhadap Layanan Kesekretariatan	Jumlah bulan penyediaan komponen instalasi listrik / penerangan bangunan kantor	Mewujudkan tata kelola pemerintahan yang baik	Kota Banjarmasin, Banjarmasin Timur, Pemurus Luar	100	12 Bulan	100 %	12,000,000	PENDAPAT AN ASLI DAERAH (PAD)	Indeks Kepuasan terhadap Layanan Kesekretariatan	100	13,200,000
2	07	01	1.06	02	Penyediaan Peralatan dan Perlengkapan Kantor	Indeks Kepuasan terhadap Layanan Kesekretariatan	Jumlah bulan peralatan dan perlengkapan kantor yang tersedia	Mewujudkan tata kelola pemerintahan yang baik	Kota Banjarmasin, Banjarmasin Timur, Pemurus Luar	100	12 Bulan	100 %	20,000,000	PENDAPAT AN ASLI DAERAH (PAD)	Indeks Kepuasan terhadap Layanan Kesekretariatan	100	22,000,000
2	07	01	1.06	04	Penyediaan Bahan Logistik Kantor	Indeks Kepuasan terhadap Layanan Kesekretariatan	Jumlah bulan penyediaan bahan logistik kantor	Mewujudkan tata kelola pemerintahan yang baik	Kota Banjarmasin, Banjarmasin Timur, Pemurus Luar	100	12 Bulan	100 %	17,299,850	PENDAPAT AN ASLI DAERAH (PAD)	Indeks Kepuasan terhadap Layanan Kesekretariatan	100	19,029,835
2	07	01	1.06	05	Penyediaan Barang Cetak dan Peggandaan	Indeks Kepuasan terhadap Layanan Kesekretariatan	Jumlah bulan penyediaan barang cetakan dan penggandaan	Mewujudkan tata kelola pemerintahan yang baik	Kota Banjarmasin, Banjarmasin Timur, Pemurus Luar	100	12 Bulan	100 %	12,000,000	PENDAPAT AN ASLI DAERAH (PAD)	Indeks Kepuasan terhadap Layanan Kesekretariatan	100	13,200,000
2	07	01	1.06	06	Penyediaan Bahan Bacaan dan Peraturan Perundang-undangan	Indeks Kepuasan terhadap Layanan Kesekretariatan	Jumlah Bulan penyediaan bahan bacaan dan peraturan perundang undangan	Mewujudkan tata kelola pemerintahan yang baik	Kota Banjarmasin, Banjarmasin Timur, Pemurus Luar	100	12 Bulan	100 %	6,000,000	PENDAPAT AN ASLI DAERAH (PAD)	Indeks Kepuasan terhadap Layanan Kesekretariatan	100	6,600,000

**Program dan Kegiatan Perangkat Daerah
Provinsi Kalimantan Selatan
Tahun 2022**

Unit Organisasi : 2.07.3.32.0.00.01.0000 DINAS TENAGA KERJA DAN TRANSMIGRASI
Sub Unit Organisasi : 2.07.3.32.0.00.01.0003 BALAI PENGAWASAN KETENAGAKERJAAN DAERAH WILAYAH I

Kode	Urusan/ Bidang Urusan/ Program/ Kegiatan/ Sub Kegiatan	Indikator Kinerja			Rencana Tahun 2022					Catatan Penting	Prakiraan Maju Rencana Tahun 2023			
		Capaian Program	Keluaran Sub Kegiatan	Hasil Kegiatan	Lokasi Output Kegiatan	Target Capaian Kinerja			Pagu Indikatif (Rp.)		Sumber Dana	Target Capaian Kinerja		Kebutuhan Dana/ Pagu Indikatif (Rp.)
						Program	Keluaran Sub Kegiatan	Hasil Kegiatan				Tolok Ukur	Target	
2 07 06 1.01 01	Pengawasan Pelaksanaan Norma Kerja di Perusahaan	Persentase perusahaan yang menerapkan peraturan perundangan bidang ketenagakerjaan	Jumlah Perusahaan yang Menerapkan Norma Kerja dan Norma K3	Tingkat Pengangguran Terbuka	Kab. Barito Kuala, Semua Kecamatan, Semua Kelurahan Kota Banjarmasin, Semua Kecamatan, Semua Kelurahan	100	850 Perusahaan	3.6 %	345,597,666	PENDAPAT AN ASLI DAERAH (PAD)		Persentase perusahaan yang menerapkan peraturan perundangan bidang ketenagakerjaan	100	380,157,433
2 07 06 1.01 02	Penegakan Hukum Ketenagakerjaan di Perusahaan	Persentase perusahaan yang menerapkan peraturan perundangan bidang ketenagakerjaan	Jumlah Perusahaan yang Dibina dalam Penegakkan Hukum Ketenagakerjaan	Tingkat Pengangguran Terbuka	Kab. Barito Kuala, Semua Kecamatan, Semua Kelurahan Kota Banjarmasin, Semua Kecamatan, Semua Kelurahan	100	2 Perusahaan	3.6 %	64,995,000	PENDAPAT AN ASLI DAERAH (PAD)		Persentase perusahaan yang menerapkan peraturan perundangan bidang ketenagakerjaan	100	71,494,500
TOTAL									2,621,610,000					2,883,771,000

**Program dan Kegiatan Perangkat Daerah
Provinsi Kalimantan Selatan
Tahun 2022**

Unit Organisasi : 2.07.3.32.0.00.01.0000 DINAS TENAGA KERJA DAN TRANSMIGRASI

Sub Unit Organisasi : 2.07.3.32.0.00.01.0004 BALAI PENGAWASAN KETENAGAKERJAAN DAERAH WILAYAH II

Kode	Urusan/ Bidang Urusan/ Program/ Kegiatan/ Sub Kegiatan	Indikator Kinerja			Rencana Tahun 2022					Catatan Penting	Prakiraan Maju Rencana Tahun 2023						
		Capaian Program	Keluaran Sub Kegiatan	Hasil Kegiatan	Lokasi Output Kegiatan	Target Capaian Kinerja			Pagu Indikatif (Rp.)		Sumber Dana	Target Capaian Kinerja		Kebutuhan Dana/ Pagu Indikatif (Rp.)			
						Program	Keluaran Sub Kegiatan	Hasil Kegiatan				Tolok Ukur	Target				
2		URUSAN PEMERINTAHAN WAJIB YANG TIDAK BERKAITAN DENGAN PELAYANAN DASAR															
2	07	URUSAN PEMERINTAHAN BIDANG TENAGA KERJA															
2	07	01	PROGRAM PENUNJANG URUSAN PEMERINTAHAN DAERAH PROVINSI														
2	07	01	1.01	Perencanaan, Penganggaran, dan Evaluasi Kinerja Perangkat Daerah													
2	07	01	1.01	01	Penyusunan Dokumen Perencanaan Perangkat Daerah	Indeks Kepuasan terhadap Layanan Kesekretariatan	Jumlah Dokumen perencanaan perangkat daerah	Mewujudkan tata kelola pemerintahan yang baik	Kota Banjarbaru, Banjarbaru Utara, Sungai Ulin	100	1 Dokumen	100 %	9,349,400	PENDAPAT AN ASLI DAERAH (PAD)	Indeks Kepuasan terhadap Layanan Kesekretariatan	100	10,284,340
2	07	01	1.02	Administrasi Keuangan Perangkat Daerah													
2	07	01	1.02	02	Penyediaan Administrasi Pelaksanaan Tugas ASN	Indeks Kepuasan terhadap Layanan Kesekretariatan	Jumlah bulan penyediaan jasa administrasi Pelaksanaan Tugas ASN	Mewujudkan tata kelola pemerintahan yang baik	Kota Banjarbaru, Banjarbaru Utara, Sungai Ulin	100	12 Bulan	100 %	113,800,000	PENDAPAT AN ASLI DAERAH (PAD)	Indeks Kepuasan terhadap Layanan Kesekretariatan	100	125,180,000
2	07	01	1.02	04	Koordinasi dan Pelaksanaan Akuntansi SKPD	Indeks Kepuasan terhadap Layanan Kesekretariatan	Jumlah Laporan akuntansi keuangan BPKD Wilayah II Prov. Kalsel	Mewujudkan tata kelola pemerintahan yang baik	Kota Banjarbaru, Banjarbaru Utara, Sungai Ulin	100	1 Laporan	100 %	4,357,500	PENDAPAT AN ASLI DAERAH (PAD)	Indeks Kepuasan terhadap Layanan Kesekretariatan	100	5,123,350
2	07	01	1.02	05	Koordinasi dan Penyusunan Laporan Keuangan Akhir Tahun SKPD	Indeks Kepuasan terhadap Layanan Kesekretariatan	Jumlah laporan keuangan akhir tahun yang disusun	Mewujudkan tata kelola pemerintahan yang baik	Kota Banjarbaru, Banjarbaru Utara, Sungai Ulin	100	1 Laporan	100 %	3,750,000	PENDAPAT AN ASLI DAERAH (PAD)	Indeks Kepuasan terhadap Layanan Kesekretariatan	100	4,125,000
2	07	01	1.02	07	Koordinasi dan Penyusunan Laporan Keuangan Bulanan/Triwulan/Sem esteran SKPD	Indeks Kepuasan terhadap Layanan Kesekretariatan	Jumlah laporan keuangan bulanan /triwulan/ semesteran BPKD Wilayah II Prov.Kalsel	Mewujudkan tata kelola pemerintahan yang baik	Kota Banjarbaru, Banjarbaru Utara, Sungai Ulin	100	12 Laporan	100 %	8,310,000	PENDAPAT AN ASLI DAERAH (PAD)	Indeks Kepuasan terhadap Layanan Kesekretariatan	100	9,141,000
2	07	01	1.03	Administrasi Barang Milik Daerah pada Perangkat Daerah													
2	07	01	1.03	06	Penatausahaan Barang Milik Daerah pada SKPD	Indeks Kepuasan terhadap Layanan Kesekretariatan	Jumlah laporan Barang Milik Daerah yang disusun serta disampaikan	Mewujudkan tata kelola pemerintahan yang baik	Kota Banjarbaru, Banjarbaru Utara, Sungai Ulin	100	1 Laporan	100 %	37,813,500	PENDAPAT AN ASLI DAERAH (PAD)	Indeks Kepuasan terhadap Layanan Kesekretariatan	100	41,594,850
2	07	01	1.05	Administrasi Kepegawaian Perangkat Daerah													
2	07	01	1.05	02	Pengadaan Pakaian Dinas Beserta Atribut Kelengkapannya	Indeks Kepuasan terhadap Layanan Kesekretariatan	Jumlah Pengadaan pakaian kerja hari-hari tertentu yang disediakan	Mewujudkan tata kelola pemerintahan yang baik	Kota Banjarbaru, Banjarbaru Utara, Sungai Ulin	100	24 Buah	100 %	12,000,000	PENDAPAT AN ASLI DAERAH (PAD)	Indeks Kepuasan terhadap Layanan Kesekretariatan	100	13,200,000
2	07	01	1.05	11	Bimbingan Teknis Implementasi Peraturan Perundang-Undangan	Indeks Kepuasan terhadap Layanan Kesekretariatan	Jumlah ASN yang mengikuti Bimtek	Mewujudkan tata kelola pemerintahan yang baik	Kota Banjarbaru, Banjarbaru Utara, Sungai Ulin	100	6 Orang	100 %	36,513,000	PENDAPAT AN ASLI DAERAH (PAD)	Indeks Kepuasan terhadap Layanan Kesekretariatan	100	40,172,000
2	07	01	1.06	Administrasi Umum Perangkat Daerah													
2	07	01	1.06	01	Penyediaan Komponen Instalasi Listrik/Penerangan Bangunan Kantor	Indeks Kepuasan terhadap Layanan Kesekretariatan	Jumlah bulan penyediaan komponen listrik / penerangan bangunan kantor	Mewujudkan tata kelola pemerintahan yang baik	Kota Banjarbaru, Banjarbaru Utara, Sungai Ulin	100	12 Bulan	100 %	7,700,000	PENDAPAT AN ASLI DAERAH (PAD)	Indeks Kepuasan terhadap Layanan Kesekretariatan	100	8,470,000
2	07	01	1.06	02	Penyediaan Peralatan dan Perlengkapan Kantor	Indeks Kepuasan terhadap Layanan Kesekretariatan	Jumlah bulan peralatan dan perlengkapan gedung kantor yang tersedia	Mewujudkan tata kelola pemerintahan yang baik	Kota Banjarbaru, Banjarbaru Utara, Sungai Ulin	100	12 Bulan	100 %	15,800,000	PENDAPAT AN ASLI DAERAH (PAD)	Indeks Kepuasan terhadap Layanan Kesekretariatan	100	17,380,000
2	07	01	1.06	04	Penyediaan Bahan Logistik Kantor	Indeks Kepuasan terhadap Layanan Kesekretariatan	Jumlah bulan penyediaan bahan logistik kantor	Mewujudkan tata kelola pemerintahan yang baik	Kota Banjarbaru, Banjarbaru Utara, Sungai Ulin	100	12 Bulan	100 %	13,000,000	PENDAPAT AN ASLI DAERAH (PAD)	Indeks Kepuasan terhadap Layanan Kesekretariatan	100	14,300,000

**Program dan Kegiatan Perangkat Daerah
Provinsi Kalimantan Selatan
Tahun 2022**

Unit Organisasi : 2.07.3.32.0.00.01.0000 DINAS TENAGA KERJA DAN TRANSMIGRASI
Sub Unit Organisasi : 2.07.3.32.0.00.01.0004 BALAI PENGAWASAN KETENAGAKERJAAN DAERAH WILAYAH II

Kode	Kode	Kode	Kode	Kode	Kode	Kode	Indikator Kinerja			Rencana Tahun 2022					Catatan Penting	Prakiraan Maju Rencana Tahun 2023				
							Urusan/ Bidang Urusan/ Program/ Kegiatan/ Sub Kegiatan	Capaian Program	Keluaran Sub Kegiatan	Hasil Kegiatan	Lokasi Output Kegiatan	Target Capaian Kinerja				Pagu Indikatif (Rp.)	Sumber Dana	Target Capaian Kinerja		Kebutuhan Dana/ Pagu Indikatif (Rp.)
												Program	Keluaran Sub Kegiatan	Hasil Kegiatan				Tolok Ukur	Target	
2	07	01	1.06	05	Penyediaan Barang Cetakan dan Penggandaan	Indeks Kepuasan terhadap Layanan Kesekretariatan	Jumlah bulan penyediaan barang cetakan dan penggandaan	Mewujudkan tata kelola pemerintahan yang baik	Kota Banjarbaru, Banjarbaru Utara, Sungai Ulin	100	12 Bulan	100 %	14,306,000	PENDAPAT AN ASLI DAERAH (PAD)	Indeks Kepuasan terhadap Layanan Kesekretariatan	100	15,736,600			
2	07	01	1.06	06	Penyediaan Bahan Bacaan dan Peraturan Perundang-undangan	Indeks Kepuasan terhadap Layanan Kesekretariatan	Jumlah Bulan penyediaan bahan bacaan dan peraturan perundang undangan	Mewujudkan tata kelola pemerintahan yang baik	Kota Banjarbaru, Banjarbaru Utara, Sungai Ulin	100	12 Bulan	100 %	6,000,000	PENDAPAT AN ASLI DAERAH (PAD)	Indeks Kepuasan terhadap Layanan Kesekretariatan	100	6,600,000			
2	07	01	1.06	09	Penyelenggaraan Rapat Koordinasi dan Konsultasi SKPD	Indeks Kepuasan terhadap Layanan Kesekretariatan	Jumlah bulan Penyelenggaraan Rapat Koordinasi dan Konsultasi SKPD	Mewujudkan tata kelola pemerintahan yang baik	Kota Banjarbaru, Banjarbaru Utara, Sungai Ulin	100	12 Bulan	100 %	243,957,600	PENDAPAT AN ASLI DAERAH (PAD)	Indeks Kepuasan terhadap Layanan Kesekretariatan	100	268,353,360			
2	07	01	1.07		Pengadaan Barang Milik Daerah Penunjang Urusan Pemerintah Daerah							700,480,000				777,348,000				
2	07	01	1.07	02	Pengadaan Kendaraan Dinas Operasional atau Lapangan	Indeks Kepuasan terhadap Layanan Kesekretariatan	Jumlah pengadaan kendraan Dinas / Operasional roda 4 dan roda 3	Mewujudkan tata kelola pemerintahan yang baik	Kota Banjarbaru, Banjarbaru Utara, Sungai Ulin	100	1 Unit	100 %	609,000,000	PENDAPAT AN ASLI DAERAH (PAD)	Indeks Kepuasan terhadap Layanan Kesekretariatan	100	669,900,000			
2	07	01	1.07	06	Pengadaan Peralatan dan Mesin Lainnya	Indeks Kepuasan terhadap Layanan Kesekretariatan	Jumlah Pengadaan Peralatan dan Mesin Lainnya	Mewujudkan tata kelola pemerintahan yang baik	Kota Banjarbaru, Banjarbaru Utara, Sungai Ulin	100	9 Buah	100 %	91,480,000	PENDAPAT AN ASLI DAERAH (PAD)	Indeks Kepuasan terhadap Layanan Kesekretariatan	100	107,448,000			
2	07	01	1.08		Penyediaan Jasa Penunjang Urusan Pemerintahan Daerah							279,963,500				307,959,850				
2	07	01	1.08	01	Penyediaan Jasa Surat Menyurat	Indeks Kepuasan terhadap Layanan Kesekretariatan	Jumlah bulan Penyediaan Jasa Surat Menyurat	Mewujudkan tata kelola pemerintahan yang baik	Kota Banjarbaru, Banjarbaru Utara, Sungai Ulin	100	12 Bulan	100 %	3,300,000	PENDAPAT AN ASLI DAERAH (PAD)	Indeks Kepuasan terhadap Layanan Kesekretariatan	100	3,630,000			
2	07	01	1.08	02	Penyediaan Jasa Komunikasi, Sumber Daya Air dan Listrik	Indeks Kepuasan terhadap Layanan Kesekretariatan	Jumlah bulan Penyediaan Jasa Komunikasi, Sumber Daya Air dan Listrik	Mewujudkan tata kelola pemerintahan yang baik	Kota Banjarbaru, Banjarbaru Utara, Sungai Ulin	100	12 Bulan	100 %	70,950,000	PENDAPAT AN ASLI DAERAH (PAD)	Indeks Kepuasan terhadap Layanan Kesekretariatan	100	78,045,000			
2	07	01	1.08	04	Penyediaan Jasa Pelayanan Umum Kantor	Indeks Kepuasan terhadap Layanan Kesekretariatan	Jumlah bulan Penyediaan Jasa Pelayanan Umum Kantor	Mewujudkan tata kelola pemerintahan yang baik	Kota Banjarbaru, Banjarbaru Utara, Sungai Ulin	100	12 Bulan	100 %	205,713,500	PENDAPAT AN ASLI DAERAH (PAD)	Indeks Kepuasan terhadap Layanan Kesekretariatan	100	226,284,850			
2	07	01	1.09		Pemeliharaan Barang Milik Daerah Penunjang Urusan Pemerintahan Daerah							67,359,500				74,095,450				
2	07	01	1.09	02	Penyediaan Jasa Pemeliharaan, Biaya Pemeliharaan, Pajak dan Perizinan Kendaraan Dinas Operasional atau Lapangan	Indeks Kepuasan terhadap Layanan Kesekretariatan	Jumlah bulan Penyediaan Jasa Pemeliharaan, Biaya Pemeliharaan, Pajak dan Perizinan Kendaraan Dinas Operasional atau Lapangan	Mewujudkan tata kelola pemerintahan yang baik	Kota Banjarbaru, Banjarbaru Utara, Sungai Ulin	100	12 Bulan	100 %	47,559,500	PENDAPAT AN ASLI DAERAH (PAD)	Indeks Kepuasan terhadap Layanan Kesekretariatan	100	52,315,450			
2	07	01	1.09	06	Pemeliharaan Peralatan dan Mesin Lainnya	Indeks Kepuasan terhadap Layanan Kesekretariatan	Jumlah bulan Pemeliharaan Peralatan dan Mesin Lainnya	Mewujudkan tata kelola pemerintahan yang baik	Kota Banjarbaru, Banjarbaru Utara, Sungai Ulin	100	12 Bulan	100 %	7,700,000	PENDAPAT AN ASLI DAERAH (PAD)	Indeks Kepuasan terhadap Layanan Kesekretariatan	100	8,470,000			
2	07	01	1.09	10	Pemeliharaan/Rehabilitasi Sarana dan Prasarana Gedung Kantor atau Bangunan Lainnya	Indeks Kepuasan terhadap Layanan Kesekretariatan	Jumlah bulan Penyediaan Pemeliharaan/Rehabilitasi sarana dan prasarana Pendukung Gedung kantor atau bangunan Lainnya	Mewujudkan tata kelola pemerintahan yang baik	Kota Banjarbaru, Banjarbaru Utara, Sungai Ulin	100	12 Bulan	100 %	12,100,000	PENDAPAT AN ASLI DAERAH (PAD)	Indeks Kepuasan terhadap Layanan Kesekretariatan	100	13,310,000			
2	07	06			PROGRAM PENGAWASAN KETENAGAKERJAAN							812,009,620				893,210,582				
2	07	06	1.01		Penyelenggaraan Pengawasan Ketenagakerjaan							812,009,620				893,210,582				
2	07	06	1.01	01	Pengawasan Pelaksanaan Norma Kerja di Perusahaan	Persentase perusahaan yang menerapkan peraturan perundangan bidang ketenagakerjaan	Jumlah perusahaan yang menerapkan norma kerja dan norma K3	Tingkat Pengangguran Terbuka	Kota Banjarbaru, Banjarbaru Utara, Sungai Ulin	100	240 Perusahaan	3.6 %	613,410,620	PENDAPAT AN ASLI DAERAH (PAD)	Persentase perusahaan yang menerapkan peraturan perundangan bidang ketenagakerjaan	100	674,751,682			

**Program dan Kegiatan Perangkat Daerah
Provinsi Kalimantan Selatan
Tahun 2022**

Unit Organisasi : 2.07.3.32.0.00.01.0000 DINAS TENAGA KERJA DAN TRANSMIGRASI
Sub Unit Organisasi : 2.07.3.32.0.00.01.0004 BALAI PENGAWASAN KETENAGAKERJAAN DAERAH WILAYAH II

Kode	Urusan/ Bidang Urusan/ Program/ Kegiatan/ Sub Kegiatan	Indikator Kinerja			Rencana Tahun 2022					Catatan Penting	Prakiraan Maju Rencana Tahun 2023							
		Capaian Program	Keluaran Sub Kegiatan	Hasil Kegiatan	Lokasi Output Kegiatan	Target Capaian Kinerja			Pagu Indikatif (Rp.)		Sumber Dana	Target Capaian Kinerja		Kebutuhan Dana/ Pagu Indikatif (Rp.)				
						Program	Keluaran Sub Kegiatan	Hasil Kegiatan				Tolok Ukur	Target					
2	07	06	1.01	02	Penegakan Hukum Ketenagakerjaan di Perusahaan	Persentase perusahaan yang menerapkan peraturan perundangan bidang ketenagakerjaan	Jumlah perusahaan yang dibina dalam penegakkan hukum ketenagakerjaan	Tingkat Pengangguran Terbuka	Kota Banjarbaru, Banjarbaru Utara, Sungai Ulin	100	20 Perusahaan	3.6 %	198,599,000	PENDAPAT AN ASLI DAERAH (PAD)		Persentase perusahaan yang menerapkan peraturan perundangan bidang ketenagakerjaan	100	218,458,900
TOTAL										2,386,469,620					2,632,274,382			

**Program dan Kegiatan Perangkat Daerah
Provinsi Kalimantan Selatan
Tahun 2022**

Unit Organisasi : 2.07.3.32.0.00.01.0000 DINAS TENAGA KERJA DAN TRANSMIGRASI

Sub Unit Organisasi : 2.07.3.32.0.00.01.0005 BALAI PENGAWASAN KETENAGAKERJAAN DAERAH WILAYAH III

Kode	Urusan/ Bidang Urusan/ Program/ Kegiatan/ Sub Kegiatan	Indikator Kinerja			Rencana Tahun 2022					Catatan Penting	Prakiraan Maju Rencana Tahun 2023							
		Capaian Program	Keluaran Sub Kegiatan	Hasil Kegiatan	Lokasi Output Kegiatan	Target Capaian Kinerja			Pagu Indikatif (Rp.)		Sumber Dana	Target Capaian Kinerja		Kebutuhan Dana/ Pagu Indikatif (Rp.)				
						Program	Keluaran Sub Kegiatan	Hasil Kegiatan				Tolok Ukur	Target					
2																		
2	07																	
2	07	01																
2	07	01	1.01															
2	07	01	1.01	01	Penyusunan Dokumen Perencanaan Perangkat Daerah	Indeks Kepuasan terhadap Layanan Kesekretariatan	Jumlah Dokumen RKA Balai Pengawasan Ketenagakerjaan Daerah Wilayah III	Mewujudkan tata kelola pemerintahan yang baik	Kab. Balangan, Semua Kecamatan, Semua Kelurahan	100	1 Dokumen	100 %	8,200,000	PENDAPAT AN ASLI DAERAH (PAD)		Indeks Kepuasan terhadap Layanan Kesekretariatan	100	9,020,000
2	07	01	1.02															
2	07	01	1.02	02	Penyediaan Administrasi Pelaksanaan Tugas ASN	Indeks Kepuasan terhadap Layanan Kesekretariatan	Jumlah Bulan Penyediaan Administrasi Pelaksanaan Tugas ASN	Mewujudkan tata kelola pemerintahan yang baik	Kab. Balangan, Semua Kecamatan, Semua Kelurahan	100	12 bulan	100 %	176,320,000	PENDAPAT AN ASLI DAERAH (PAD)		Indeks Kepuasan terhadap Layanan Kesekretariatan	100	202,400,000
2	07	01	1.02	05	Koordinasi dan Penyusunan Laporan Keuangan Akhir Tahun SKPD	Indeks Kepuasan terhadap Layanan Kesekretariatan	Jumlah Laporan Keuangan Akhir Tahun yang disusun	Mewujudkan tata kelola pemerintahan yang baik	Kab. Balangan, Semua Kecamatan, Semua Kelurahan	100	1 Laporan	100 %	8,399,900	PENDAPAT AN ASLI DAERAH (PAD)		Indeks Kepuasan terhadap Layanan Kesekretariatan	100	9,240,000
2	07	01	1.02	07	Koordinasi dan Penyusunan Laporan Keuangan Bulanan/Triwulanan/Sem esteran SKPD	Indeks Kepuasan terhadap Layanan Kesekretariatan	Jumlah Laporan Keuangan Bulanan / Triwulan / Semesteran Balai Pengawasan Ketenagakerjaan Daerah Wilayah III	Mewujudkan tata kelola pemerintahan yang baik	Kab. Balangan, Semua Kecamatan, Semua Kelurahan	100	18 Laporan	100 %	30,600,000	PENDAPAT AN ASLI DAERAH (PAD)		Indeks Kepuasan terhadap Layanan Kesekretariatan	100	33,660,000
2	07	01	1.05															
2	07	01	1.05	02	Pengadaan Pakaian Dinas Beserta Atribut Kelengkapannya	Indeks Kepuasan terhadap Layanan Kesekretariatan	Jumlah Pengadaan Pakaian Kerja Hari-Hari Tertentu yang disediakan	Mewujudkan tata kelola pemerintahan yang baik	Kab. Balangan, Semua Kecamatan, Semua Kelurahan	100	10 stel	100 %	15,000,000	PENDAPAT AN ASLI DAERAH (PAD)		Indeks Kepuasan terhadap Layanan Kesekretariatan	100	22,000,000
2	07	01	1.05	11	Bimbingan Teknis Implementasi Peraturan Perundang-Undangan	Indeks Kepuasan terhadap Layanan Kesekretariatan	Jumlah ASN yang Mengikuti Bimtek	Mewujudkan tata kelola pemerintahan yang baik	Kota Banjarbaru, Semua Kecamatan, Semua Kelurahan Kota Banjarmasin, Semua Kecamatan, Semua Kelurahan	100	9 orang	100 %	98,870,000	PENDAPAT AN ASLI DAERAH (PAD)		Indeks Kepuasan terhadap Layanan Kesekretariatan	100	108,757,000
2	07	01	1.06															
2	07	01	1.06	01	Penyediaan Komponen Instalasi Listrik/Penerangan Bangunan Kantor	Indeks Kepuasan terhadap Layanan Kesekretariatan	Jumlah Bulan Penyediaan Komponen Instalasi Listrik / Penerangan Bangunan Kantor	Mewujudkan tata kelola pemerintahan yang baik	Kab. Balangan, Semua Kecamatan, Semua Kelurahan	100	12 bulan	100 %	3,496,600	PENDAPAT AN ASLI DAERAH (PAD)		Indeks Kepuasan terhadap Layanan Kesekretariatan	100	3,850,000
2	07	01	1.06	02	Penyediaan Peralatan dan Perlengkapan Kantor	Indeks Kepuasan terhadap Layanan Kesekretariatan	Jumlah Bulan Peralatan dan Perlengkapan Kantor yang tersedia	Mewujudkan tata kelola pemerintahan yang baik	Kab. Balangan, Semua Kecamatan, Semua Kelurahan	100	12 bulan	100 %	14,998,400	PENDAPAT AN ASLI DAERAH (PAD)		Indeks Kepuasan terhadap Layanan Kesekretariatan	100	16,948,240
2	07	01	1.06	04	Penyediaan Bahan Logistik Kantor	Indeks Kepuasan terhadap Layanan Kesekretariatan	Jumlah Bulan Penyediaan Bahan Logistik Kantor	Mewujudkan tata kelola pemerintahan yang baik	Kab. Balangan, Semua Kecamatan, Semua Kelurahan	100	12 bulan	100 %	10,900,000	PENDAPAT AN ASLI DAERAH (PAD)		Indeks Kepuasan terhadap Layanan Kesekretariatan	100	11,990,000

**Program dan Kegiatan Perangkat Daerah
Provinsi Kalimantan Selatan
Tahun 2022**

Unit Organisasi : 2.07.3.32.0.00.01.0000 DINAS TENAGA KERJA DAN TRANSMIGRASI

Sub Unit Organisasi : 2.07.3.32.0.00.01.0005 BALAI PENGAWASAN KETENAGAKERJAAN DAERAH WILAYAH III

Kode	Kode	Kode	Kode	Kode	Kode	Kode	Kode	Kode	Kode	Kode	Kode	Kode	Kode	Kode	Kode	Kode	Kode	Kode	Indikator Kinerja			Rencana Tahun 2022					Catatan Penting	Prakiraan Maju Rencana Tahun 2023			
																			Capaian Program	Keluaran Sub Kegiatan	Hasil Kegiatan	Lokasi Output Kegiatan	Target Capaian Kinerja			Pagu Indikatif (Rp.)		Sumber Dana	Target Capaian Kinerja		Kebutuhan Dana/Pagu Indikatif (Rp.)
																							Program	Keluaran Sub Kegiatan	Hasil Kegiatan				Tolok Ukur	Target	
2	07	01	1.06	05	Penyediaan Barang Cetak dan Penggandaan	Indeks Kepuasan terhadap Layanan Kesekretariatan	Jumlah Bulan Penyediaan Barang Cetak dan Penggandaan	Mewujudkan tata kelola pemerintahan yang baik	Kab. Balangan, Semua Kecamatan, Semua Kelurahan	100	12 bulan	100 %	8,117,100	PENDAPAT AN ASLI DAERAH (PAD)		Indeks Kepuasan terhadap Layanan Kesekretariatan	100	8,928,810													
2	07	01	1.06	06	Penyediaan Bahan Bacaan dan Peraturan Perundang-undangan	Indeks Kepuasan terhadap Layanan Kesekretariatan	Jumlah Bulan Penyediaan Bahan Bacaan dan Peraturan Perundang-Undangan	Mewujudkan tata kelola pemerintahan yang baik	Kab. Balangan, Semua Kecamatan, Semua Kelurahan	100	12 bulan	100 %	1,500,000	PENDAPAT AN ASLI DAERAH (PAD)		Indeks Kepuasan terhadap Layanan Kesekretariatan	100	1,650,000													
2	07	01	1.06	09	Penyelenggaraan Rapat Koordinasi dan Konsultasi SKPD	Indeks Kepuasan terhadap Layanan Kesekretariatan	Jumlah Bulan Penyelenggaraan Rapat Koordinasi dan Konsultasi SKPD	Mewujudkan tata kelola pemerintahan yang baik	Semua Kabupaten/Kota, Semua Kecamatan, Semua Kelurahan	100	12 bulan	100 %	197,896,000	PENDAPAT AN ASLI DAERAH (PAD)		Indeks Kepuasan terhadap Layanan Kesekretariatan	100	217,685,600													
2	07	01	1.07		Pengadaan Barang Milik Daerah Penunjang Urusan Pemerintah Daerah							765,771,800							842,348,980												
2	07	01	1.07	02	Pengadaan Kendaraan Dinas Operasional atau Lapangan	Indeks Kepuasan terhadap Layanan Kesekretariatan	Jumlah Pengadaan Kendaraan Dinas / Operasional Lapangan Roda 2 dan 4	Mewujudkan tata kelola pemerintahan yang baik	Kab. Balangan, Semua Kecamatan, Semua Kelurahan	100	1 unit	100 %	500,000,000	PENDAPAT AN ASLI DAERAH (PAD)		Indeks Kepuasan terhadap Layanan Kesekretariatan	100	550,000,000													
2	07	01	1.07	05	Pengadaan Mebel	Indeks Kepuasan terhadap Layanan Kesekretariatan	Jumlah Pengadaan Mebel	Mewujudkan tata kelola pemerintahan yang baik	Kab. Balangan, Semua Kecamatan, Semua Kelurahan	100	2 paket	100 %	81,653,300	PENDAPAT AN ASLI DAERAH (PAD)		Indeks Kepuasan terhadap Layanan Kesekretariatan	100	89,818,630													
2	07	01	1.07	06	Pengadaan Peralatan dan Mesin Lainnya	Indeks Kepuasan terhadap Layanan Kesekretariatan	Jumlah Pengadaan Peralatan dan Mesin Lainnya	Mewujudkan tata kelola pemerintahan yang baik	Kab. Balangan, Semua Kecamatan, Semua Kelurahan	100	2 paket	100 %	184,118,500	PENDAPAT AN ASLI DAERAH (PAD)		Indeks Kepuasan terhadap Layanan Kesekretariatan	100	202,530,350													
2	07	01	1.08		Penyediaan Jasa Penunjang Urusan Pemerintah Daerah							196,229,900							216,693,400												
2	07	01	1.08	02	Penyediaan Jasa Komunikasi, Sumber Daya Air dan Listrik	Indeks Kepuasan terhadap Layanan Kesekretariatan	Jumlah Bulan Penyediaan Jasa Komunikasi, Sumber Daya Air dan Listrik	Mewujudkan tata kelola pemerintahan yang baik	Kab. Balangan, Semua Kecamatan, Semua Kelurahan	100	12 bulan	100 %	30,000,000	PENDAPAT AN ASLI DAERAH (PAD)		Indeks Kepuasan terhadap Layanan Kesekretariatan	100	33,000,000													
2	07	01	1.08	04	Penyediaan Jasa Pelayanan Umum Kantor	Indeks Kepuasan terhadap Layanan Kesekretariatan	Jumlah Bulan Penyediaan Jasa Pelayanan Umum Kantor	Mewujudkan tata kelola pemerintahan yang baik	Kab. Balangan, Semua Kecamatan, Semua Kelurahan	100	12 bulan	100 %	166,229,900	PENDAPAT AN ASLI DAERAH (PAD)		Indeks Kepuasan terhadap Layanan Kesekretariatan	100	183,693,400													
2	07	01	1.09		Pemeliharaan Barang Milik Daerah Penunjang Urusan Pemerintah Daerah							73,351,180							91,686,298												
2	07	01	1.09	02	Penyediaan Jasa Pemeliharaan, Biaya Pemeliharaan, Pajak dan Perizinan Kendaraan Dinas Operasional atau Lapangan	Indeks Kepuasan terhadap Layanan Kesekretariatan	umlah bulan Penyediaan Jasa Pemeliharaan, Biaya Pemeliharaan, Pajak dan Perizinan Kendaraan Dinas Operasional atau Lapangan	Mewujudkan tata kelola pemerintahan yang baik	Kab. Balangan, Semua Kecamatan, Semua Kelurahan	100	12 bulan	100 %	11,401,180	PENDAPAT AN ASLI DAERAH (PAD)		Indeks Kepuasan terhadap Layanan Kesekretariatan	100	12,541,298													
2	07	01	1.09	06	Pemeliharaan Peralatan dan Mesin Lainnya	Indeks Kepuasan terhadap Layanan Kesekretariatan	Jumlah Bulan Pemeliharaan Peralatan dan Mesin Lainnya	Mewujudkan tata kelola pemerintahan yang baik	Kab. Balangan, Semua Kecamatan, Semua Kelurahan	100	12 bulan	100 %	1,950,000	PENDAPAT AN ASLI DAERAH (PAD)		Indeks Kepuasan terhadap Layanan Kesekretariatan	100	2,145,000													

**Program dan Kegiatan Perangkat Daerah
Provinsi Kalimantan Selatan
Tahun 2022**

Unit Organisasi : 2.07.3.32.0.00.01.0000 DINAS TENAGA KERJA DAN TRANSMIGRASI

Sub Unit Organisasi : 2.07.3.32.0.00.01.0005 BALAI PENGAWASAN KETENAGAKERJAAN DAERAH WILAYAH III

Kode	Urusan/ Bidang Urusan/ Program/ Kegiatan/ Sub Kegiatan	Indikator Kinerja			Rencana Tahun 2022					Catatan Penting	Prakiraan Maju Rencana Tahun 2023			
		Capaian Program	Keluaran Sub Kegiatan	Hasil Kegiatan	Lokasi Output Kegiatan	Target Capaian Kinerja			Pagu Indikatif (Rp.)		Sumber Dana	Target Capaian Kinerja		Kebutuhan Dana/ Pagu Indikatif (Rp.)
						Program	Keluaran Sub Kegiatan	Hasil Kegiatan				Tolok Ukur	Target	
2 07 01 1.09 09	Pemeliharaan/Rehabilitasi Gedung Kantor dan Bangunan Lainnya	Indeks Kepuasan terhadap Layanan Kesekretariatan	Jumlah gedung kantor yang dipelihara, jumlah Bulan Pemeliharaan / Rehabilitasi Gedung Kantor dan Bangunan Lainnya	Mewujudkan tata kelola pemerintahan yang baik	Kab. Balangan, Semua Kecamatan, Semua Kelurahan	100	12 bulan	100 %	60,000,000	PENDAPATAN ASLI DAERAH (PAD)		Indeks Kepuasan terhadap Layanan Kesekretariatan	100	77,000,000
2 07 06	PROGRAM PENGAWASAN KETENAGAKERJAAN								402,617,700					462,000,000
2 07 06 1.01	Penyelenggaraan Pengawasan Ketenagakerjaan								402,617,700					462,000,000
2 07 06 1.01 01	Pengawasan Pelaksanaan Norma Kerja di Perusahaan	Persentase perusahaan yang menerapkan peraturan perundangan bidang ketenagakerjaan	Jumlah perusahaan yang menerapkan norma kerja & norma K3	Tingkat Pengangguran Terbuka	Kab. Hulu Sungai Selatan, Semua Kecamatan, Semua Kelurahan Kab. Hulu Sungai Tengah, Semua Kecamatan, Semua Kelurahan Kab. Hulu Sungai Utara, Semua Kecamatan, Semua Kelurahan Kab. Tabalong, Semua Kecamatan, Semua Kelurahan Kab. Balangan, Semua Kecamatan, Semua Kelurahan	100	480 perusahaan	3.6 %	353,887,700	PENDAPATAN ASLI DAERAH (PAD)		Persentase perusahaan yang menerapkan peraturan perundangan bidang ketenagakerjaan	100	407,000,000
2 07 06 1.01 02	Penegakan Hukum Ketenagakerjaan di Perusahaan	Persentase perusahaan yang menerapkan peraturan perundangan bidang ketenagakerjaan	Jumlah perusahaan yang dibina dalam penegakkan hukum ketenagakerjaan	Tingkat Pengangguran Terbuka	Kab. Hulu Sungai Selatan, Semua Kecamatan, Semua Kelurahan Kab. Hulu Sungai Tengah, Semua Kecamatan, Semua Kelurahan Kab. Hulu Sungai Utara, Semua Kecamatan, Semua Kelurahan Kab. Tabalong, Semua Kecamatan, Semua Kelurahan Kab. Balangan, Semua Kecamatan, Semua Kelurahan	100	2 perusahaan	3.6 %	48,730,000	PENDAPATAN ASLI DAERAH (PAD)		Persentase perusahaan yang menerapkan peraturan perundangan bidang ketenagakerjaan	100	55,000,000

**Program dan Kegiatan Perangkat Daerah
Provinsi Kalimantan Selatan
Tahun 2022**

Unit Organisasi : 2.07.3.32.0.00.01.0000 DINAS TENAGA KERJA DAN TRANSMIGRASI

Sub Unit Organisasi : 2.07.3.32.0.00.01.0005 BALAI PENGAWASAN KETENAGAKERJAAN DAERAH WILAYAH III

Kode	Urusan/ Bidang Urusan/ Program/ Kegiatan/ Sub Kegiatan	Indikator Kinerja			Rencana Tahun 2022					Catatan Penting	Prakiraan Maju Rencana Tahun 2023			
		Capaian Program	Keluaran Sub Kegiatan	Hasil Kegiatan	Lokasi Output Kegiatan	Target Capaian Kinerja			Pagu Indikatif (Rp.)		Sumber Dana	Target Capaian Kinerja		Kebutuhan Dana/ Pagu Indikatif (Rp.)
						Program	Keluaran Sub Kegiatan	Hasil Kegiatan				Tolok Ukur	Target	
					TOTAL				2,012,268,580				2,258,858,328	

**Program dan Kegiatan Perangkat Daerah
Provinsi Kalimantan Selatan
Tahun 2022**

Unit Organisasi : 2.07.3.32.0.00.01.0000 DINAS TENAGA KERJA DAN TRANSMIGRASI

Sub Unit Organisasi : 2.07.3.32.0.00.01.0006 BALAI PENGAWASAN KETENAGAKERJAAN DAERAH WILAYAH IV

Kode	Urusan/ Bidang Urusan/ Program/ Kegiatan/ Sub Kegiatan	Indikator Kinerja			Rencana Tahun 2022					Catatan Penting	Prakiraan Maju Rencana Tahun 2023						
		Capaian Program	Keluaran Sub Kegiatan	Hasil Kegiatan	Lokasi Output Kegiatan	Target Capaian Kinerja			Pagu Indikatif (Rp.)		Sumber Dana	Target Capaian Kinerja		Kebutuhan Dana/ Pagu Indikatif (Rp.)			
						Program	Keluaran Sub Kegiatan	Hasil Kegiatan				Tolok Ukur	Target				
2		URUSAN PEMERINTAHAN WAJIB YANG TIDAK BERKAITAN DENGAN PELAYANAN DASAR															
2	07	URUSAN PEMERINTAHAN BIDANG TENAGA KERJA															
2	07	01	PROGRAM PENUNJANG URUSAN PEMERINTAHAN DAERAH PROVINSI														
2	07	01	1.01	Perencanaan, Penganggaran, dan Evaluasi Kinerja Perangkat Daerah													
2	07	01	1.01	01	Penyusunan Dokumen Perencanaan Perangkat Daerah	Indeks Kepuasan terhadap Layanan Kesekretariatan	Jumlah dokumen perencanaan perangkat daerah	Mewujudkan tata kelola pemerintahan yang baik	Kab. Tanah Bumbu, Semua Kecamatan, Semua Kelurahan	100	2 Dokumen	100 %	9,990,000	PENDAPAT AN ASLI DAERAH (PAD)	Indeks Kepuasan terhadap Layanan Kesekretariatan	100	11,000,000
2	07	01	1.02	Administrasi Keuangan Perangkat Daerah													
2	07	01	1.02	02	Penyediaan Administrasi Pelaksanaan Tugas ASN	Indeks Kepuasan terhadap Layanan Kesekretariatan	Jumlah bulan penyediaan administrasi pelaksanaan tugas ASN	Mewujudkan Tata Kelola Pemerintah Yang baik	Kab. Tanah Bumbu, Semua Kecamatan, Semua Kelurahan	100	12 Bulan	100 %	70,200,000	PENDAPAT AN ASLI DAERAH (PAD)	Indeks Kepuasan terhadap Layanan Kesekretariatan	100	39,600,000
2	07	01	1.02	07	Koordinasi dan Penyusunan Laporan Keuangan Bulanan/Triwulanan/Sem esteran SKPD	Indeks Kepuasan terhadap Layanan Kesekretariatan	Jumlah laporan keuangan bulanan / triwulan / semesteran Disnakertrans Prov. Kalsel	Mewujudkan Tata Kelola Pemerintah Yang baik	Kab. Tanah Bumbu, Semua Kecamatan, Semua Kelurahan	100	3 Laporan	100 %	24,940,000	PENDAPAT AN ASLI DAERAH (PAD)	Indeks Kepuasan terhadap Layanan Kesekretariatan	100	27,500,000
2	07	01	1.05	Administrasi Kepegawaian Perangkat Daerah													
2	07	01	1.05	02	Pengadaan Pakaian Dinas Beserta Atribut Kelengkapannya	Indeks Kepuasan terhadap Layanan Kesekretariatan	Jumlah Pakaian kerja harian/ lapangan yang disediakan	Mewujudkan tata kelola pemerintahan yang baik	Kab. Tanah Bumbu, Semua Kecamatan, Semua Kelurahan	100	10 Stel	100 %	16,000,000	PENDAPAT AN ASLI DAERAH (PAD)	Indeks Kepuasan terhadap Layanan Kesekretariatan	100	17,600,000
2	07	01	1.05	09	Pendidikan dan Pelatihan Pegawai Berdasarkan Tugas dan Fungsi	Indeks Kepuasan terhadap Layanan Kesekretariatan	Jumlah ASN dan Non ASN yang mengikuti pendidikan dan Pelatihan	Mewujudkan tata kelola pemerintahan yang baik	Kab. Tanah Bumbu, Semua Kecamatan, Semua Kelurahan	100	96 orang/kali	100 %	24,000,000	PENDAPAT AN ASLI DAERAH (PAD)	Indeks Kepuasan terhadap Layanan Kesekretariatan	100	26,400,000
2	07	01	1.05	11	Bimbingan Teknis Implementasi Peraturan Perundang-Undangan	Indeks Kepuasan terhadap Layanan Kesekretariatan	Jumlah ASN yang mengikuti Bimtek	Mewujudkan tata kelola pemerintahan yang baik	Semua Kabupaten/K ota, Semua Kecamatan, Semua Kelurahan	100	15 orang	100 %	61,565,006	PENDAPAT AN ASLI DAERAH (PAD)	Indeks Kepuasan terhadap Layanan Kesekretariatan	100	75,427,000
2	07	01	1.06	Administrasi Umum Perangkat Daerah													
2	07	01	1.06	01	Penyediaan Komponen Instalasi Listrik/Penerangan Bangunan Kantor	Indeks Kepuasan terhadap Layanan Kesekretariatan	Jumlah bulan penyediaan komponen listrik / penerangan bangunan kantor	Mewujudkan Tata Kelola Pemerintah Yang baik	Kab. Tanah Bumbu, Semua Kecamatan, Semua Kelurahan	100	12 Bulan	100 %	4,955,400	PENDAPAT AN ASLI DAERAH (PAD)	Indeks Kepuasan terhadap Layanan Kesekretariatan	100	5,500,000
2	07	01	1.06	02	Penyediaan Peralatan dan Perlengkapan Kantor	Indeks Kepuasan terhadap Layanan Kesekretariatan	Jumlah bulan peralatan dan perlengkapan kantor yang tersedia	Mewujudkan Tata Kelola Pemerintah Yang baik	Kab. Tanah Bumbu, Semua Kecamatan, Semua Kelurahan	100	12 Bulan	100 %	22,832,800	PENDAPAT AN ASLI DAERAH (PAD)	Indeks Kepuasan terhadap Layanan Kesekretariatan	100	25,116,080
2	07	01	1.06	04	Penyediaan Bahan Logistik Kantor	Indeks Kepuasan terhadap Layanan Kesekretariatan	Jumlah bulan penyediaan bahan logistik kantor	Mewujudkan Tata Kelola Pemerintah Yang baik	Kab. Tanah Bumbu, Semua Kecamatan, Semua Kelurahan	100	12 Bulan	100 %	24,007,300	PENDAPAT AN ASLI DAERAH (PAD)	Indeks Kepuasan terhadap Layanan Kesekretariatan	100	26,408,030
2	07	01	1.06	05	Penyediaan Barang Cetakan dan Penggandaan	Indeks Kepuasan terhadap Layanan Kesekretariatan	Jumlah bulan penyediaan barang cetakan dan penggandaan	Mewujudkan Tata Kelola Pemerintah Yang baik	Kab. Tanah Bumbu, Semua Kecamatan, Semua Kelurahan	100	12 Bulan	100 %	20,000,000	PENDAPAT AN ASLI DAERAH (PAD)	Indeks Kepuasan terhadap Layanan Kesekretariatan	100	22,000,000

**Program dan Kegiatan Perangkat Daerah
Provinsi Kalimantan Selatan
Tahun 2022**

Unit Organisasi : 2.07.3.32.0.00.01.0000 DINAS TENAGA KERJA DAN TRANSMIGRASI

Sub Unit Organisasi : 2.07.3.32.0.00.01.0006 BALAI PENGAWASAN KETENAGAKERJAAN DAERAH WILAYAH IV

Kode	Urusan/ Bidang Urusan/ Program/ Kegiatan/ Sub Kegiatan	Indikator Kinerja			Rencana Tahun 2022					Catatan Penting	Prakiraan Maju Rencana Tahun 2023							
		Capaian Program	Keluaran Sub Kegiatan	Hasil Kegiatan	Lokasi Output Kegiatan	Target Capaian Kinerja			Pagu Indikatif (Rp.)		Sumber Dana	Target Capaian Kinerja		Kebutuhan Dana/ Pagu Indikatif (Rp.)				
						Program	Keluaran Sub Kegiatan	Hasil Kegiatan				Tolok Ukur	Target					
2	07	01	1.06	06	Penyediaan Bahan Bacaan dan Peraturan Perundang-undangan	Indeks Kepuasan terhadap Layanan Kesekretariatan	Jumlah bulan penyediaan bahan bacaan dan peraturan perundang - undangan	Mewujudkan Tata Kelola Pemerintah Yang baik	Kab. Tanah Bumbu, Semua Kecamatan, Semua Kelurahan	100	12 Bulan	100 %	4,800,000	PENDAPAT AN ASLI DAERAH (PAD)		Indeks Kepuasan terhadap Layanan Kesekretariatan	100	11,000,000
2	07	01	1.06	09	Penyelenggaraan Rapat Koordinasi dan Konsultasi SKPD	Indeks Kepuasan terhadap Layanan Kesekretariatan	Jumlah bulan Penyelenggaraan Rapat Koordinasi dan Konsultasi SKPD	Mewujudkan Tata Kelola Pemerintah Yang baik	Kab. Tanah Bumbu, Semua Kecamatan, Semua Kelurahan	100	12 Bulan	100 %	249,944,000	PENDAPAT AN ASLI DAERAH (PAD)		Indeks Kepuasan terhadap Layanan Kesekretariatan	100	275,000,000
2	07	01	1.07		Pengadaan Barang Milik Daerah Penunjang Urusan Pemerintah Daerah							791,320,000				1,001,000,000		
2	07	01	1.07	02	Pengadaan Kendaraan Dinas Operasional atau Lapangan	Indeks Kepuasan terhadap Layanan Kesekretariatan	Jumlah pengadaan kendaraan dinas / operasional lapangan roda 2 , 3 atau 4	Mewujudkan tata kelola pemerintahan yang baik	Kab. Tanah Bumbu, Semua Kecamatan, Semua Kelurahan	100	4 Unit	100 %	580,690,000	PENDAPAT AN ASLI DAERAH (PAD)		Indeks Kepuasan terhadap Layanan Kesekretariatan	100	775,500,000
2	07	01	1.07	05	Pengadaan Mebel	Indeks Kepuasan terhadap Layanan Kesekretariatan	Jumlah pengadaan mebel	Mewujudkan tata kelola pemerintahan yang baik	Kab. Tanah Bumbu, Semua Kecamatan, Semua Kelurahan	100	7 unit	100 %	42,000,000	PENDAPAT AN ASLI DAERAH (PAD)		Indeks Kepuasan terhadap Layanan Kesekretariatan	100	49,500,000
2	07	01	1.07	06	Pengadaan Peralatan dan Mesin Lainnya	Indeks Kepuasan terhadap Layanan Kesekretariatan	Jumlah pengadaan peralatan gedung kantor yang disediakan	Mewujudkan tata kelola pemerintahan yang baik	Kab. Tanah Bumbu, Semua Kecamatan, Semua Kelurahan	100	7 Unit	100 %	168,630,000	PENDAPAT AN ASLI DAERAH (PAD)		Indeks Kepuasan terhadap Layanan Kesekretariatan	100	176,000,000
2	07	01	1.08		Penyediaan Jasa Penunjang Urusan Pemerintahan Daerah							166,554,800				209,000,000		
2	07	01	1.08	01	Penyediaan Jasa Surat Menyurat	Indeks Kepuasan terhadap Layanan Kesekretariatan	Jumlah bulan penyediaan surat menyurat yang tersedia	Mewujudkan tata kelola pemerintahan yang baik	Kab. Tanah Bumbu, Semua Kecamatan, Semua Kelurahan	100	12 Bulan	100 %	3,000,000	PENDAPAT AN ASLI DAERAH (PAD)		Indeks Kepuasan terhadap Layanan Kesekretariatan	100	5,500,000
2	07	01	1.08	02	Penyediaan Jasa Komunikasi, Sumber Daya Air dan Listrik	Indeks Kepuasan terhadap Layanan Kesekretariatan	jumlah bulan penyediaan jasa komunikasi, sumber daya air dan listrik	Mewujudkan tata kelola pemerintahan yang baik	Kab. Tanah Bumbu, Semua Kecamatan, Semua Kelurahan	100	12 Bulan	100 %	25,789,800	PENDAPAT AN ASLI DAERAH (PAD)		Indeks Kepuasan terhadap Layanan Kesekretariatan	100	38,500,000
2	07	01	1.08	04	Penyediaan Jasa Pelayanan Umum Kantor	Indeks Kepuasan terhadap Layanan Kesekretariatan	Jumlah bulan penyediaan jasa pelayanan umum kantor	Mewujudkan tata kelola pemerintahan yang baik	Kab. Tanah Bumbu, Semua Kecamatan, Semua Kelurahan	100	12 Bulan	100 %	137,765,000	PENDAPAT AN ASLI DAERAH (PAD)		Indeks Kepuasan terhadap Layanan Kesekretariatan	100	165,000,000
2	07	01	1.09		Pemeliharaan Barang Milik Daerah Penunjang Urusan Pemerintahan Daerah							94,380,000				120,318,000		
2	07	01	1.09	02	Penyediaan Jasa Pemeliharaan, Biaya Pemeliharaan, Pajak dan Perizinan Kendaraan Dinas Operasional atau Lapangan	Indeks Kepuasan terhadap Layanan Kesekretariatan	Jumlah bulan Penyediaan Jasa Pemeliharaan, Biaya Pemeliharaan, Pajak dan Perizinan Kendaraan Dinas Operasional atau Lapangan	Mewujudkan tata kelola pemerintahan yang baik	Kab. Tanah Bumbu, Semua Kecamatan, Semua Kelurahan	100	12 Bulan	100 %	34,380,000	PENDAPAT AN ASLI DAERAH (PAD)		Indeks Kepuasan terhadap Layanan Kesekretariatan	100	37,818,000
2	07	01	1.09	09	Pemeliharaan/Rehabilitasi Gedung Kantor dan Bangunan Lainnya	Indeks Kepuasan terhadap Layanan Kesekretariatan	Jumlah bulan pemeliharaan /Rehabilitasi gedung kantor dan bangunan lainnya	Mewujudkan tata kelola pemerintahan yang baik	Kab. Tanah Bumbu, Semua Kecamatan, Semua Kelurahan	100	12 Bulan	100 %	60,000,000	PENDAPAT AN ASLI DAERAH (PAD)		Indeks Kepuasan terhadap Layanan Kesekretariatan	100	82,500,000
2	07	06			PROGRAM PENGAWASAN KETENAGAKERJAAN							558,256,000				825,000,000		
2	07	06	1.01		Penyelenggaraan Pengawasan Ketenagakerjaan							558,256,000				825,000,000		

**Program dan Kegiatan Perangkat Daerah
Provinsi Kalimantan Selatan
Tahun 2022**

Unit Organisasi : 2.07.3.32.0.00.01.0000 DINAS TENAGA KERJA DAN TRANSMIGRASI

Sub Unit Organisasi : 2.07.3.32.0.00.01.0006 BALAI PENGAWASAN KETENAGAKERJAAN DAERAH WILAYAH IV

Kode	Urusan/ Bidang Urusan/ Program/ Kegiatan/ Sub Kegiatan	Indikator Kinerja			Rencana Tahun 2022					Catatan Penting	Prakiraan Maju Rencana Tahun 2023			
		Capaian Program	Keluaran Sub Kegiatan	Hasil Kegiatan	Lokasi Output Kegiatan	Target Capaian Kinerja			Pagu Indikatif (Rp.)		Sumber Dana	Target Capaian Kinerja		Kebutuhan Dana/ Pagu Indikatif (Rp.)
						Program	Keluaran Sub Kegiatan	Hasil Kegiatan				Tolok Ukur	Target	
2 07 06 1.01 01	Pengawasan Pelaksanaan Norma Kerja di Perusahaan	Persentase perusahaan yang menerapkan peraturan perundangan bidang ketenagakerjaan	Jumlah perusahaan yang menerapkan Norma Kerja dan Norma K3	Tingkat Pengangguran Terbuka	Semua Kabupaten/K ota, Semua Kecamatan, Semua Kelurahan	100	240 Perusahaan	3.6 %	351,778,000	PENDAPAT AN ASLI DAERAH (PAD)		Persentase perusahaan yang menerapkan peraturan perundangan bidang ketenagakerjaan	100	550,000,000
2 07 06 1.01 02	Penegakan Hukum Ketenagakerjaan di Perusahaan	Persentase perusahaan yang menerapkan peraturan perundangan bidang ketenagakerjaan	Jumlah perusahaan yang dibina dalam penegakan hukum ketenagakerjaan	Tingkat Pengangguran Terbuka	Kab. Tanah Bumbu, Semua Kecamatan, Semua Kelurahan	100	5 Perusahaan	3.6 %	206,478,000	PENDAPAT AN ASLI DAERAH (PAD)		Persentase perusahaan yang menerapkan peraturan perundangan bidang ketenagakerjaan	100	275,000,000
TOTAL									2,143,745,306					2,717,869,110

**Program dan Kegiatan Perangkat Daerah
Provinsi Kalimantan Selatan
Tahun 2022**

Unit Organisasi : 2.08.0.00.0.00.01.0000 DINAS PEMBERDAYAAN PEREMPUAN DAN PERLINDUNGAN ANAK
Sub Unit Organisasi : 2.08.0.00.0.00.01.0000 DINAS PEMBERDAYAAN PEREMPUAN DAN PERLINDUNGAN ANAK

Kode	Urusan/ Bidang Urusan/ Program/ Kegiatan/ Sub Kegiatan	Indikator Kinerja			Rencana Tahun 2022					Catatan Penting	Prakiraan Maju Rencana Tahun 2023						
		Capaian Program	Keluaran Sub Kegiatan	Hasil Kegiatan	Lokasi Output Kegiatan	Target Capaian Kinerja			Pagu Indikatif (Rp.)		Sumber Dana	Target Capaian Kinerja		Kebutuhan Dana/ Pagu Indikatif (Rp.)			
						Program	Keluaran Sub Kegiatan	Hasil Kegiatan				Tolok Ukur	Target				
2		URUSAN PEMERINTAHAN WAJIB YANG TIDAK BERKAITAN DENGAN PELAYANAN DASAR															
2	08	URUSAN PEMERINTAHAN BIDANG PEMBERDAYAAN PEREMPUAN DAN PERLINDUNGAN ANAK															
2	08	01	PROGRAM PENUNJANG URUSAN PEMERINTAHAN DAERAH PROVINSI														
2	08	01	1.01	Perencanaan, Penganggaran, dan Evaluasi Kinerja Perangkat Daerah													
2	08	01	1.01	01	Penyusunan Dokumen Perencanaan Perangkat Daerah	Indeks Kepuasan terhadap Layanan Kesekretariatan	Nilai komponen pelaporan dan perencanaan pada LKIP DP3A	Indeks Pemberdayaan Gender	Semua Kabupaten/K ota, Semua Kecamatan, Semua Kelurahan	100	12 Bulan	78 Indeks	71,270,600	PENDAPAT AN ASLI DAERAH (PAD)	Indeks Kepuasan terhadap Layanan Kesekretariatan	100	100,000,000
2	08	01	1.01	02	Koordinasi dan Penyusunan Dokumen RKA-SKPD	Indeks Kepuasan terhadap Layanan Kesekretariatan	Terakomodirnya Dokumen RKA-SKPD ke Renja SKPD	Indeks Pemberdayaan Gender	Semua Kabupaten/K ota, Semua Kecamatan, Semua Kelurahan	100	12 Bulan	78 Indeks	43,508,000	PENDAPAT AN ASLI DAERAH (PAD)	Indeks Kepuasan terhadap Layanan Kesekretariatan	100	80,000,000
2	08	01	1.01	07	Evaluasi Kinerja Perangkat Daerah	Indeks Kepuasan terhadap Layanan Kesekretariatan	Persentase dokumen kinerja sesuai ketentuan	Indeks Pemberdayaan Gender	Semua Kabupaten/K ota, Semua Kecamatan, Semua Kelurahan	100	100 %	78 Indeks	49,950,000	PENDAPAT AN ASLI DAERAH (PAD)	Indeks Kepuasan terhadap Layanan Kesekretariatan	100	100,000,000
2	08	01	1.02	Administrasi Keuangan Perangkat Daerah													
2	08	01	1.02	01	Penyediaan Gaji dan Tunjangan ASN	Indeks Kepuasan terhadap Layanan Kesekretariatan	Tersedianya Gaji dan Tunjangan ASN	Indeks Pemberdayaan Gender	Semua Kabupaten/K ota, Semua Kecamatan, Semua Kelurahan	100	100 %	78 Indeks	4,614,229,000	Dana Transfer Umum- Dana Alokasi Umum	Indeks Kepuasan terhadap Layanan Kesekretariatan	100	4,614,229,000
2	08	01	1.02	02	Penyediaan Administrasi Pelaksanaan Tugas ASN	Indeks Kepuasan terhadap Layanan Kesekretariatan	Tersedianya Administrasi Pelaksanaan Tugas ASN	Indeks Pemberdayaan Gender	Kota Banjarbaru, Cempaka, Palam	100	100 %	78 Indeks	229,022,000	PENDAPAT AN ASLI DAERAH (PAD)	Indeks Kepuasan terhadap Layanan Kesekretariatan	100	300,000,000
2	08	01	1.05	Administrasi Kepegawaian Perangkat Daerah													
2	08	01	1.05	09	Pendidikan dan Pelatihan Pegawai Berdasarkan Tugas dan Fungsi	Indeks Kepuasan terhadap Layanan Kesekretariatan	Jumlah ASN yang mengikuti Pelatihan Bersertifikasi, Jumlah Pegawai yang Administrasi Kepegawaiannya dilayani Secara Tertib	Indeks Pemberdayaan Gender	Semua Kabupaten/K ota, Semua Kecamatan, Semua Kelurahan	100	100 %	78 Indeks	24,755,000	PENDAPAT AN ASLI DAERAH (PAD)	Indeks Kepuasan terhadap Layanan Kesekretariatan	100	150,000,000
2	08	01	1.06	Administrasi Umum Perangkat Daerah													
2	08	01	1.06	01	Penyediaan Komponen Instalasi Listrik/Penerangan Bangunan Kantor	Indeks Kepuasan terhadap Layanan Kesekretariatan	Tersedianya Komponen Instalasi Listrik/Penerangan Bangunan Kantor	Indeks Pemberdayaan Gender	Kota Banjarbaru, Cempaka, Palam	100	12 Bulan	78 Indeks	10,062,000	PENDAPAT AN ASLI DAERAH (PAD)	Indeks Kepuasan terhadap Layanan Kesekretariatan	100	30,000,000
2	08	01	1.06	02	Penyediaan Peralatan dan Perlengkapan Kantor	Indeks Kepuasan terhadap Layanan Kesekretariatan	Tersedianya Peralatan dan Perlengkapan Kantor	Indeks Pemberdayaan Gender	Kota Banjarbaru, Cempaka, Palam	100	12 Bulan	78 Indeks	26,359,100	PENDAPAT AN ASLI DAERAH (PAD)	Indeks Kepuasan terhadap Layanan Kesekretariatan	100	50,000,000
2	08	01	1.06	04	Penyediaan Bahan Logistik Kantor	Indeks Kepuasan terhadap Layanan Kesekretariatan	Tersedianya Bahan Logistik Kantor	Indeks Pemberdayaan Gender	Kota Banjarbaru, Cempaka, Palam	100	12 Bulan	78 Indeks	170,890,100	PENDAPAT AN ASLI DAERAH (PAD)	Indeks Kepuasan terhadap Layanan Kesekretariatan	100	350,000,000
2	08	01	1.06	05	Penyediaan Barang Cetakan dan Penggandaan	Indeks Kepuasan terhadap Layanan Kesekretariatan	Tersedianya Barang Cetakan dan Penggandaan	Indeks Pemberdayaan Gender	Kota Banjarbaru, Cempaka, Palam	100	12 Bulan	78 Indeks	106,929,900	PENDAPAT AN ASLI DAERAH (PAD)	Indeks Kepuasan terhadap Layanan Kesekretariatan	100	175,000,000
2	08	01	1.06	06	Penyediaan Bahan Bacaan dan Peraturan Perundang-undangan	Indeks Kepuasan terhadap Layanan Kesekretariatan	Tersedianya Bahan Bacaan dan Peraturan Perundang- undangan	Indeks Pemberdayaan Gender	Kota Banjarbaru, Cempaka, Palam	100	12 Bulan	78 Indeks	8,000,000	PENDAPAT AN ASLI DAERAH (PAD)	Indeks Kepuasan terhadap Layanan Kesekretariatan	100	30,000,000

**Program dan Kegiatan Perangkat Daerah
Provinsi Kalimantan Selatan
Tahun 2022**

Unit Organisasi : 2.08.0.00.0.00.01.0000 DINAS PEMBERDAYAAN PEREMPUAN DAN PERLINDUNGAN ANAK
Sub Unit Organisasi : 2.08.0.00.0.00.01.0000 DINAS PEMBERDAYAAN PEREMPUAN DAN PERLINDUNGAN ANAK

Kode	Urusan/ Bidang Urusan/ Program/ Kegiatan/ Sub Kegiatan	Indikator Kinerja			Rencana Tahun 2022					Catatan Penting	Prakiraan Maju Rencana Tahun 2023			
		Capaian Program	Keluaran Sub Kegiatan	Hasil Kegiatan	Lokasi Output Kegiatan	Target Capaian Kinerja			Pagu Indikatif (Rp.)		Sumber Dana	Target Capaian Kinerja		Kebutuhan Dana/ Pagu Indikatif (Rp.)
						Program	Keluaran Sub Kegiatan	Hasil Kegiatan				Tolok Ukur	Target	
2.08.02.1.01.02	Koordinasi dan Sinkronisasi Pelaksanaan PUG Kewenangan Provinsi	Persentase ARG pada belanja langsung APBD	Jumlah Peserta Rakor Pokja Terlaksananya rapat Tim Driver	Indeks Pemberdayaan Gender	Semua Kabupaten/Kota, Semua Kecamatan, Semua Kelurahan	20	50 Orang 2 Kegiatan	78 Indeks	100,000,000	PENDAPAT AN ASLI DAERAH (PAD)		Persentase ARG pada belanja langsung APBD	20	145,000,000
2.08.02.1.01.03	Advokasi Kebijakan dan Pendampingan Pelaksanaan PUG termasuk PPRG Kewenangan Provinsi	Persentase ARG pada belanja langsung APBD	Jumlah SKPD kab/kota yang menyusun dokumen perencanaan penganggaran Jumlah SKPD Koordinasi Evaluasi e-PUG Kabupaten/Kota dan Provinsi Meningkatnya pengetahuan SDM di Lingkup Provinsi Kalsel	Indeks Pemberdayaan Gender	Semua Kabupaten/Kota, Semua Kecamatan, Semua Kelurahan	20	30 Orang 82 Orang 40 Orang	78 Indeks	200,000,000	PENDAPAT AN ASLI DAERAH (PAD)		Persentase ARG pada belanja langsung APBD	20	150,000,000
2.08.02.1.02	Pemberdayaan Perempuan Bidang Politik, Hukum, Sosial, dan Ekonomi pada Organisasi Masyarakat Kewenangan Provinsi							450,000,000					900,000,000	
2.08.02.1.02.01	Sosialisasi Peningkatan Partisipasi Perempuan di Bidang Politik, Hukum, Sosial, dan Ekonomi Kewenangan Provinsi	TPAK Perempuan	Meningkatnya Partisipasi Perempuan yang paham tentang keteladanan serta peran perempuan dalam rangka hari kartini Meningkatnya pemahaman Perempuan tentang keteladanan serta peran perempuan bagi organisasi dan lembaga masyarakat Terlaksananya Bhakti Sosial Peningkatan Partisipasi Perempuan yang paham tentang keteladanan serta peran perempuan dalam rangka hari kartini Terlaksananya Penyaluran Bantuan Spesifik Peningkatan Partisipasi Perempuan yang paham tentang keteladanan serta peran perempuan dalam rangka hari kartini	Indeks Pemberdayaan Gender	Semua Kabupaten/Kota, Semua Kecamatan, Semua Kelurahan	59	200 Orang 50 Orang 300 Orang 200 Orang	78 Indeks	250,000,000	PENDAPAT AN ASLI DAERAH (PAD)		TPAK Perempuan	59	550,000,000
2.08.02.1.02.02	Advokasi Kebijakan dan Pendampingan Peningkatan Partisipasi Perempuan dalam Politik, Hukum, Sosial, dan Ekonomi Kewenangan Provinsi	TPAK Perempuan	Jumlah Perempuan yang Terampil dalam Usaha Rumah dan Model Desa Prima Terlaksananya pameran penyelenggaraan/ keikutsertaan pameran expo di Banjarbaru	Indeks Pemberdayaan Gender	Semua Kabupaten/Kota, Semua Kecamatan, Semua Kelurahan	59	325 Orang 1 Pameran	78 Indeks	200,000,000	PENDAPAT AN ASLI DAERAH (PAD)		TPAK Perempuan	59	350,000,000
2.08.02.1.03	Penguatan dan Pengembangan Lembaga Penyedia Layanan Pemberdayaan Perempuan Kewenangan Provinsi							200,000,000					425,000,000	
2.08.02.1.03.02	Peningkatan Kapasitas Sumberdaya Lembaga Penyedia Layanan Pemberdayaan Perempuan Kewenangan Provinsi	Persentase ARG pada belanja langsung APBD	Jumlah peserta Pemberdayaan Masyarakat dalam rangka percepatan PUG Jumlah peserta yang memahami tentang PUG dan PPRG di Lembaga Masyarakat Jumlah peserta yang memahami Penyusunan Indikator Perguruan Tinggi Responsif Gender	Indeks Pemberdayaan Gender	Semua Kabupaten/Kota, Semua Kecamatan, Semua Kelurahan	20	50 Orang 50 Pameran 50 Orang	78 Indeks	100,000,000	PENDAPAT AN ASLI DAERAH (PAD)		Persentase ARG pada belanja langsung APBD	20	350,000,000
2.08.02.1.03.03	Pengembangan Komunikasi Informasi dan Edukasi (KIE) Pemberdayaan Perempuan Kewenangan Provinsi	Persentase ARG pada belanja langsung APBD	Jumlah peserta Pelatihan PPRG Terintegrasi Dengan Sistem Perencanaan Daerah	Indeks Pemberdayaan Gender	Semua Kabupaten/Kota, Semua Kecamatan, Semua Kelurahan	20	48 Orang	78 Indeks	100,000,000	PENDAPAT AN ASLI DAERAH (PAD)		Persentase ARG pada belanja langsung APBD	20	75,000,000

**Program dan Kegiatan Perangkat Daerah
Provinsi Kalimantan Selatan
Tahun 2022**

Unit Organisasi : 2.08.0.00.0.00.01.0000 DINAS PEMBERDAYAAN PEREMPUAN DAN PERLINDUNGAN ANAK
Sub Unit Organisasi : 2.08.0.00.0.00.01.0000 DINAS PEMBERDAYAAN PEREMPUAN DAN PERLINDUNGAN ANAK

Kode	Urusan/ Bidang Urusan/ Program/ Kegiatan/ Sub Kegiatan	Indikator Kinerja			Rencana Tahun 2022					Catatan Penting	Prakiraan Maju Rencana Tahun 2023						
		Capaian Program	Keluaran Sub Kegiatan	Hasil Kegiatan	Lokasi Output Kegiatan	Target Capaian Kinerja			Pagu Indikatif (Rp.)		Sumber Dana	Target Capaian Kinerja		Kebutuhan Dana/ Pagu Indikatif (Rp.)			
						Program	Keluaran Sub Kegiatan	Hasil Kegiatan				Tolok Ukur	Target				
2	08	03		PROGRAM PERLINDUNGAN PEREMPUAN					400,000,000				830,000,000				
2	08	03	1.01	Pencegahan Kekerasan terhadap Perempuan yang melibatkan para Pihak Lingkup Daerah Provinsi dan Lintas Daerah Kabupaten/Kota					220,000,000				500,000,000				
2	08	03	1.01	01	Koordinasi dan Sinkronisasi Pelaksanaan Kebijakan, Program dan Kegiatan Pencegahan Kekerasan terhadap Perempuan Kewenangan Provinsi	Jumlah kebijakan/program pencegahan kekerasan terhadap perempuan termasuk TPPO pada perangkat daerah yang sudah dievaluasi	Jumlah Koordinasi, Konsultasi, Pertemuan Tingkat Pusat Jumlah Peserta Fasilitas Perlindungan Perempuan Jumlah Peserta Rakor TPPO Tingkat Provinsi Jumlah Peserta Rapat Evaluasi RAD PPA	Indeks Pembangunan Gender	Semua Kabupaten/Kota, Semua Kecamatan, Semua Kelurahan	1	7 Orang 118 Orang 40 Orang 40 Orang	89 Indeks	90,000,000	PENDAPAT AN ASLI DAERAH (PAD)	Jumlah kebijakan/program pencegahan kekerasan terhadap perempuan termasuk TPPO pada perangkat daerah yang sudah dievaluasi	1	250,000,000
2	08	03	1.01	02	Advokasi Kebijakan dan Pendampingan Layanan Perlindungan Perempuan Kewenangan Provinsi	Jumlah kebijakan/program pencegahan kekerasan terhadap perempuan termasuk TPPO pada perangkat daerah yang sudah dievaluasi	Jumlah Kab/Kota Monitoring dan Evaluasi Perlindungan Perempuan Jumlah Peserta Bimbingan Teknis Pencegahan dan Penanganan Kekerasan dari KDRT Jumlah Peserta Rapat Advokasi Gugus Tugas TPPO Tingkat Kab/kota Jumlah Peserta Rapat Bidang Perlindungan Perempuan dalam Ketenagakerjaan	Indeks Pembangunan Gender	Semua Kabupaten/Kota, Semua Kecamatan, Semua Kelurahan	1	11 Kab/Kota 40 Orang 40 Orang 30 Orang	89 Indeks	130,000,000	PENDAPAT AN ASLI DAERAH (PAD)	Jumlah kebijakan/program pencegahan kekerasan terhadap perempuan termasuk TPPO pada perangkat daerah yang sudah dievaluasi	1	250,000,000
2	08	03	1.03		Penguatan dan Pengembangan Lembaga Penyedia Layanan Perlindungan Perempuan Kewenangan Provinsi					180,000,000			330,000,000				
2	08	03	1.03	03	Penyediaan Kebutuhan Spesifik bagi Perempuan dalam Situasi Darurat dan Kondisi Khusus Kewenangan Provinsi	Persentase Perempuan Korban Kekerasan dan TPPO yang mendapat layanan komperhensif	Jumlah Peserta Sosialisasi dan Edukasi Perlindungan Hak Perempuan pada Situasi Darurat dan Kondisi Khusus	Indeks Pembangunan Gender	Semua Kabupaten/Kota, Semua Kecamatan, Semua Kelurahan	100	40 Orang	89 Indeks	30,000,000	PENDAPAT AN ASLI DAERAH (PAD)	Persentase Perempuan Korban Kekerasan dan TPPO yang mendapat layanan komperhensif	100	80,000,000
2	08	03	1.03	04	Penguatan Jejaring antar Lembaga Penyedia Layanan Perlindungan Perempuan Kewenangan Provinsi dan Lintas Daerah Kabupaten/Kota	Persentase Perempuan Korban Kekerasan dan TPPO yang mendapat layanan komperhensif	Jumlah Peserta Sosialisasi forum koordinasi dalam penyelenggaraan perlindungan perempuan dan anak Jumlah Peserta Temu forum koordinasi dalam penyelenggaraan perlindungan perempuan dan anak	Indeks Pembangunan Gender	Semua Kabupaten/Kota, Semua Kecamatan, Semua Kelurahan	100	35 Orang 35 Orang	89 Indeks	150,000,000	PENDAPAT AN ASLI DAERAH (PAD)	Persentase Perempuan Korban Kekerasan dan TPPO yang mendapat layanan komperhensif	100	250,000,000
2	08	04		PROGRAM PENINGKATAN KUALITAS KELUARGA					900,000,000				1,250,000,000				
2	08	04	1.01	Peningkatan Kualitas Keluarga dalam Mewujudkan Kesetaraan Gender (KG) dan Hak Anak Kewenangan Provinsi					600,000,000				700,000,000				
2	08	04	1.01	01	Advokasi Kebijakan dan Pendampingan Keluarga untuk Mewujudkan KG dan Perlindungan Anak Kewenangan Provinsi dan Lintas Kabupaten/Kota	Proporsi Perempuan umur 20-24 tahun berstatus kawin atau hidup bersama sebelum umur 18 tahun	Terlaksana Kampanye Peningkatan Kualitas Keluarga Terlaksananya Monitoring Pencegahan Perkawinan Anak Terlaksananya Penilaian Keberhasilan Pencegahan Perkawinan Anak Terlaksananya Rakor Penguatan Kualitas keluarga pada Tenaga Profesional/Psikolog/Konselor Terlaksananya Rapat Tim Pencegahan Perkawinan Anak Provinsi Kalsel Tersusunnya Dokumen RAD Pencegahan Perkawinan Anak	Indeks Pemberdayaan Gender	Semua Kabupaten/Kota, Semua Kecamatan, Semua Kelurahan	15	1 Kegiatan 13 Kab/Kota 13 Kab/Desa 30 Orang 50 Orang 1 Dokumen	78 Indeks	500,000,000	PENDAPAT AN ASLI DAERAH (PAD)	Proporsi Perempuan umur 20-24 tahun berstatus kawin atau hidup bersama sebelum umur 18 tahun	15	500,000,000

**Program dan Kegiatan Perangkat Daerah
Provinsi Kalimantan Selatan
Tahun 2022**

Unit Organisasi : 2.08.0.00.0.00.01.0000 DINAS PEMBERDAYAAN PEREMPUAN DAN PERLINDUNGAN ANAK
Sub Unit Organisasi : 2.08.0.00.0.00.01.0000 DINAS PEMBERDAYAAN PEREMPUAN DAN PERLINDUNGAN ANAK

Kode	Urusan/ Bidang Urusan/ Program/ Kegiatan/ Sub Kegiatan	Indikator Kinerja			Rencana Tahun 2022					Catatan Penting	Prakiraan Maju Rencana Tahun 2023			
		Capaian Program	Keluaran Sub Kegiatan	Hasil Kegiatan	Lokasi Output Kegiatan	Target Capaian Kinerja			Pagu Indikatif (Rp.)		Sumber Dana	Target Capaian Kinerja		Kebutuhan Dana/ Pagu Indikatif (Rp.)
						Program	Keluaran Sub Kegiatan	Hasil Kegiatan				Tolok Ukur	Target	
2 08 04 1.01 02	Pelaksanaan Komunikasi, Informasi, Edukasi KG dan Perlindungan Anak bagi Keluarga Kewenangan Provinsi	Proporsi Perempuan umur 20-24 tahun berstatus kawin atau hidup bersama sebelum umur 18 tahun	Jumlah KIE yang disusun dan dipublikasikan	Indeks Pemberdayaan Gender	Semua Kabupaten/Kota, Semua Kecamatan, Semua Kelurahan	15	3 KIE	78 Indeks	100,000,000	PENDAPAT AN ASLI DAERAH (PAD)		Proporsi Perempuan umur 20-24 tahun berstatus kawin atau hidup bersama sebelum umur 18 tahun	15	200,000,000
2 08 04 1.02	Penguatan dan Pengembangan Lembaga Penyedia Layanan Peningkatan Kualitas Keluarga dalam Mewujudkan KG dan Hak Anak Kewenangan Provinsi							300,000,000						550,000,000
2 08 04 1.02 03	Penguatan Jejaring antar Lembaga Penyedia Layanan Peningkatan Kualitas Keluarga Kewenangan Provinsi	Indeks Ketahanan Keluarga	Peserta yang paham akan peran penting keluarga dalam pengasuhan dan perlindungan bagi perempuan dan anak Terlaksananya Bimtek Kualitas Keluarga dengan tenaga pendamping Terlaksananya Penilaian Peningkatan Kualitas Keluarga Terlaksananya Rapat Koordinasi Tim Peningkatan Kualitas Keluarga Daerah (TPK2D) Terlaksananya Rapat TPK2D Provinsi	Indeks Pemberdayaan Gender	Semua Kabupaten/Kota, Semua Kecamatan, Semua Kelurahan	82	600 Orang 52 Orang 13 Kab/Kota 13 Kab/Kota 40 Orang	78 Indeks	300,000,000	PENDAPAT AN ASLI DAERAH (PAD)		Indeks Ketahanan Keluarga	82	550,000,000
2 08 05	PROGRAM PENGELOLAAN SISTEM DATA GENDER DAN ANAK							210,000,000						450,000,000
2 08 05 1.01	Pengumpulan, Pengolahan Analisis dan Penyajian Data Gender dan Anak dalam Kelembagaan Data di Tingkat Daerah Provinsi							210,000,000						450,000,000
2 08 05 1.01 01	Penyediaan Data Gender dan Anak Provinsi	Persentase Anggaran Responsif Gender	Jumlah Data Gender dan Anak Tahun 2022 yang Tersaji Jumlah Dokumen Data Gender dan Anak Yang Lengkap Dapat Tersaji Dengan Baik	Indeks Pemberdayaan Gender	Semua Kabupaten/Kota, Semua Kecamatan, Semua Kelurahan	20	100 Tabel 1 Dokumen	78 Indeks	80,000,000	PENDAPAT AN ASLI DAERAH (PAD)		Persentase Anggaran Responsif Gender	20	250,000,000
2 08 05 1.01 02	Penyajian dan Pemanfaatan Data Gender dan Anak dalam Kelembagaan Data Provinsi	Persentase Anggaran Responsif Gender	Jumlah Dokumen Data kekerasan Perempuan dan Anak Yang Diverifikasi Jumlah Dokumen Data Pelaporan e-Kekerasan Simfoni PPA Yang Telah Tersaji di Website	Indeks Pemberdayaan Gender	Semua Kabupaten/Kota, Semua Kecamatan, Semua Kelurahan	20	12 Dokumen 1 Dokumen	78 Indeks	130,000,000	PENDAPAT AN ASLI DAERAH (PAD)		Persentase Anggaran Responsif Gender	20	200,000,000
2 08 06	PROGRAM PEMENUHAN HAK ANAK (PHA)							928,689,850						2,050,000,000
2 08 06 1.01	Pelembagaan PHA pada Lembaga Pemerintah, Non Pemerintah, dan Dunia Usaha Kewenangan Provinsi							228,689,850						350,000,000
2 08 06 1.01 02	Koordinasi dan Sinkronisasi Pelembagaan Pemenuhan Hak Anak Kewenangan Provinsi	Persentase Kabupaten/Kota Layak Anak Rasio Anak korban Kekerasan	Jumlah Peserta Bimtek Gugus Tugas KLA Jumlah Peserta Rapat RAD KLA Jumlah Peserta Seminar Pola Asuh Anak dan Remaja	Indeks Pembangunan Gender	Semua Kabupaten/Kota, Semua Kecamatan, Semua Kelurahan	75 1,2	60 Orang 65 Orang 60 Orang	89 Indeks	228,689,850	PENDAPAT AN ASLI DAERAH (PAD)		Persentase Kabupaten/Kota Layak Anak Rasio Anak korban Kekerasan	75 1,2	350,000,000
2 08 06 1.02	Penguatan dan Pengembangan Lembaga Penyedia Layanan Peningkatan Kualitas Hidup Anak Kewenangan Provinsi							700,000,000						1,700,000,000
2 08 06 1.02 01	Penyediaan Layanan Peningkatan Kualitas Hidup Anak Kewenangan Provinsi	Persentase Kabupaten/Kota Layak Anak	Jumlah Peserta Lomba Pola Asuh Anak dan Remaja Jumlah Peserta Pelatihan Pesantren Ramah Anak Jumlah peserta Pelatihan Sekolah Ramah Anak	Indeks Pembangunan Gender	Semua Kabupaten/Kota, Semua Kecamatan, Semua Kelurahan	75	6 Kab/Kota 65 Orang 50 Orang	89 Indeks	200,000,000	PENDAPAT AN ASLI DAERAH (PAD)		Persentase Kabupaten/Kota Layak Anak	75	550,000,000
2 08 06 1.02 02	Koordinasi dan Sinkronisasi Pelaksanaan Pendampingan Peningkatan Kualitas Hidup Anak Kewenangan Provinsi	Persentase Kabupaten/Kota Layak Anak	Jumlah anak yang aktif mengikuti Temu Forum Anak Daerah (FAD) Jumlah anak yang aktif mengikuti Temu Forum Anak Nasional (FAN)	Indeks Pembangunan Gender	Semua Kabupaten/Kota, Semua Kecamatan, Semua Kelurahan	75	100 Orang 13 Orang	89 Indeks	125,000,000	PENDAPAT AN ASLI DAERAH (PAD)		Persentase Kabupaten/Kota Layak Anak	75	350,000,000

**Program dan Kegiatan Perangkat Daerah
Provinsi Kalimantan Selatan
Tahun 2022**

Unit Organisasi : 2.08.0.00.0.00.01.0000 DINAS PEMBERDAYAAN PEREMPUAN DAN PERLINDUNGAN ANAK
Sub Unit Organisasi : 2.08.0.00.0.00.01.0000 DINAS PEMBERDAYAAN PEREMPUAN DAN PERLINDUNGAN ANAK

Kode	Urusan/ Bidang Urusan/ Program/ Kegiatan/ Sub Kegiatan	Indikator Kinerja			Rencana Tahun 2022					Catatan Penting	Prakiraan Maju Rencana Tahun 2023			
		Capaian Program	Keluaran Sub Kegiatan	Hasil Kegiatan	Lokasi Output Kegiatan	Target Capaian Kinerja			Pagu Indikatif (Rp.)		Sumber Dana	Target Capaian Kinerja		Kebutuhan Dana/ Pagu Indikatif (Rp.)
						Program	Keluaran Sub Kegiatan	Hasil Kegiatan				Tolok Ukur	Target	
2 08 06 1.02 03	Pengembangan Komunikasi, Informasi dan Edukasi Pemenuhan Hak Anak bagi Lembaga Penyedia Layanan Peningkatan Kualitas Hidup Anak Kewenangan Provinsi	Persentase Kabupaten/Kota Layak Anak	Jumlah anak yang mengikuti Sosialisasi Hak Informasi dan Partisipasi FAD dalam Pembangunan Jumlah kegiatan Aksi Daerah oleh Forum Anak Daerah (FAD) Jumlah Pengurus Masjid yang mengikuti sosialisasi Masjid Ramah Anak Terlaksananya rapat Monitoring dan Evaluasi Forum Anak Daerah Prov. Kalsel	Indeks Pembangunan Gender	Semua Kabupaten/Kota, Semua Kecamatan, Semua Kelurahan	75	4 Kali 3 Kegiatan 70 Orang 4 Kali	89 Indeks	125,000,000	PENDAPAT AN ASLI DAERAH (PAD)		Persentase Kabupaten/Kota Layak Anak	75	250,000,000
2 08 06 1.02 04	Penguatan Jejaring Antar Lembaga Penyedia Layanan Peningkatan Kualitas Hidup Anak Kewenangan Provinsi dan Lintas Daerah Kabupaten/Kota	Persentase Kabupaten/Kota Layak Anak	Jumlah aparaturnya yang memahami KLA kluster kesehatan dan kesejahteraan Jumlah kader posyandu, LM, Dunia Usaha dan Media Masa yang mendapat penyuluhan Pemenuhan Hak Anak Jumlah pasangan perkawinan usia anak yang telah mendapat penyuluhan pemenuhan hak kesehatan anak Terlaksananya penilaian Puskesmas Ramah Anak tahun 2021 umlah SKPD, dunia usaha, tempat umum yang memahami ruang laktasi	Indeks Pembangunan Gender	Semua Kabupaten/Kota, Semua Kecamatan, Semua Kelurahan	75	60 Kali 135 Kegiatan 50 Orang 1 Dokumen 50 Kali	89 Indeks	250,000,000	PENDAPAT AN ASLI DAERAH (PAD)		Persentase Kabupaten/Kota Layak Anak	75	550,000,000
2 08 07	PROGRAM PERLINDUNGAN KHUSUS ANAK								565,000,000					1,300,000,000
2 08 07 1.01	Pencegahan Kekerasan terhadap Anak yang Melibatkan para Pihak Lingkup Daerah Provinsi dan Lintas Daerah Kabupaten/Kota								300,000,000					550,000,000
2 08 07 1.01 01	Advokasi Kebijakan dan Pendampingan Pelaksanaan Kebijakan, Program dan Kegiatan Pencegahan Kekerasan terhadap Anak Kewenangan Provinsi	Rasio Anak korban Kekerasan	Jumlah Kab/Kota Fasilitas KIE pengembangan PATBM berinovasi Jumlah Peserta Bimtek ABH Jumlah Peserta Pelatihan Kader PATBM Jumlah Peserta Sosialisasi Anak dalam Situasi Darurat Jumlah Peserta Sosialisasi Pekerja Anak Konsultasi dan koordinasi pertemuan tingkat pusat umlah Peserta Sosialisasi Anak Pencegahan Kekerasan Seksual	Indeks Pembangunan Gender	Semua Kabupaten/Kota, Semua Kecamatan, Semua Kelurahan	1,2	6 Kab/Kota 30 Orang 125 Orang 40 Orang 40 Orang 1 kali 40 Orang	89 Indeks	250,000,000	PENDAPAT AN ASLI DAERAH (PAD)		Rasio Anak korban Kekerasan	1,2	450,000,000

**Program dan Kegiatan Perangkat Daerah
Provinsi Kalimantan Selatan
Tahun 2022**

Unit Organisasi : 2.08.0.00.0.00.01.0000 DINAS PEMBERDAYAAN PEREMPUAN DAN PERLINDUNGAN ANAK
Sub Unit Organisasi : 2.08.0.00.0.00.01.0000 DINAS PEMBERDAYAAN PEREMPUAN DAN PERLINDUNGAN ANAK

Kode	Urusan/ Bidang Urusan/ Program/ Kegiatan/ Sub Kegiatan	Indikator Kinerja			Rencana Tahun 2022					Catatan Penting	Prakiraan Maju Rencana Tahun 2023			
		Capaian Program	Keluaran Sub Kegiatan	Hasil Kegiatan	Lokasi Output Kegiatan	Target Capaian Kinerja			Pagu Indikatif (Rp.)		Sumber Dana	Target Capaian Kinerja		Kebutuhan Dana/ Pagu Indikatif (Rp.)
						Program	Keluaran Sub Kegiatan	Hasil Kegiatan				Tolok Ukur	Target	
2 08 07 1.01 02	Koordinasi dan Sinkronisasi Pencegahan Kekerasan terhadap Anak Kewenangan Provinsi	Rasio Anak korban Kekerasan	Jumlah Kab/Kota Penilaian PATBM Inovasi Jumlah Peserta Rakor Pencegahan Anak dengan Perilaku Salah Jumlah Peserta Rakor Pencegahan Bahaya Narkoba pada Anak Jumlah Peserta Rakor Pencegahan kekerasan terhadap anak disabilitas Jumlah Rapat pengisian Sistem Informasi Evaluasi Pengawasan Perlindungan Anak dari KPAI Konsultasi dan koordinasi pertemuan tingkat pusat Pembuatan PKS/MOU/Edaran	Indeks Pembangunan Gender	Semua Kabupaten/Kota, Semua Kecamatan, Semua Kelurahan	1,2	13 Kab/Kota 20 Orang 20 Orang 20 Orang 1 Kegiatan 1 Tahun 5 Kegiatan	89 Indeks	50,000,000	PENDAPAT AN ASLI DAERAH (PAD)		Rasio Anak korban Kekerasan	1,2	100,000,000
2 08 07 1.02	Penyediaan Layanan bagi Anak yang Memerlukan Perlindungan Khusus yang Memerlukan Koordinasi Tingkat Daerah Provinsi							150,000,000						500,000,000
2 08 07 1.02 02	Koordinasi dan Sinkronisasi Pelaksanaan Pendampingan Anak yang Memerlukan Perlindungan Khusus Kewenangan Provinsi	Persentase anak memerlukan perlindungan khusus yang mendapatkan layanan komprehensif	Jumlah Peserta Rakor Pemenuhan Hak Anak dalam Situasi Darurat Jumlah Peserta Rakor Pemenuhan Kluster 5 dari KLA Jumlah Peserta Rakor Penanganan ABH Jumlah Peserta Rakor Penanganan Anak Korban Perlakuan Salah dan penelantaran	Indeks Pembangunan Gender	Semua Kabupaten/Kota, Semua Kecamatan, Semua Kelurahan	100	20 Orang 20 Orang 20 Orang	89 Indeks	50,000,000	PENDAPAT AN ASLI DAERAH (PAD)		Persentase anak memerlukan perlindungan khusus yang mendapatkan layanan komprehensif	100	150,000,000
2 08 07 1.02 03	Pengembangan Komunikasi, Informasi, Edukasi Anak yang Memerlukan Perlindungan Khusus Kewenangan Provinsi	Persentase anak memerlukan perlindungan khusus yang mendapatkan layanan komprehensif	jumlah KIE Pencegahan anak korban kekerasan yang disusun dan dipublikasikan	Indeks Pembangunan Gender	Semua Kabupaten/Kota, Semua Kecamatan, Semua Kelurahan	100	3 KIE	89 Indeks	50,000,000	PENDAPAT AN ASLI DAERAH (PAD)		Persentase anak memerlukan perlindungan khusus yang mendapatkan layanan komprehensif	100	200,000,000
2 08 07 1.02 04	Penguatan Jejaring Antar Lembaga Penyedia Layanan Anak yang Memerlukan Perlindungan Khusus Kewenangan Provinsi	Persentase anak memerlukan perlindungan khusus yang mendapatkan layanan komprehensif	Jumlah Peserta Kegiatan Rapat koordinasi Penyedia layanan khusus anak Jumlah Peserta Kegiatan temu Koordinasi kelembagaan kewenangan Provinsi	Indeks Pembangunan Gender	Semua Kabupaten/Kota, Semua Kecamatan, Semua Kelurahan	100	30 Orang 30 Orang	89 Indeks	50,000,000	PENDAPAT AN ASLI DAERAH (PAD)		Persentase anak memerlukan perlindungan khusus yang mendapatkan layanan komprehensif	100	150,000,000
2 08 07 1.03	Penguatan dan Pengembangan Lembaga Penyedia Layanan bagi Anak yang Memerlukan Perlindungan Khusus Tingkat Daerah Provinsi dan Lintas Daerah Kabupaten/Kota							115,000,000						250,000,000
2 08 07 1.03 01	Koordinasi dan Sinkronisasi Penyediaan Sarana Prasarana Layanan bagi Anak yang Memerlukan Perlindungan Khusus Kewenangan Provinsi	Persentase korban kekerasan anak yang terlayani	Jumlah Peserta Penguatan Kelembagaan Puspa Jumlah Peserta Rapat koordinasi Kelembagaan Masyarakat	Indeks Pembangunan Gender	Semua Kabupaten/Kota, Semua Kecamatan, Semua Kelurahan	100	30 Orang 30 Orang	89 Indeks	65,000,000	PENDAPAT AN ASLI DAERAH (PAD)		Persentase korban kekerasan anak yang terlayani	100	150,000,000
2 08 07 1.03 03	Koordinasi dan Sinkronisasi Penguatan Jejaring antar Lembaga Penyedia Layanan Anak yang Memerlukan Perlindungan Khusus Kewenangan Provinsi	Persentase korban kekerasan anak yang terlayani	Jumlah Peserta Kegiatan temu Koordinasi Organisasi, Kelembagaan Masyarakat, dunia Usaha dan Media	Indeks Pembangunan Gender	Semua Kabupaten/Kota, Semua Kecamatan, Semua Kelurahan	100	35 Orang	89 Indeks	50,000,000	PENDAPAT AN ASLI DAERAH (PAD)		Persentase korban kekerasan anak yang terlayani	100	100,000,000
TOTAL									15,194,275,000					18,944,229,000

**Program dan Kegiatan Perangkat Daerah
Provinsi Kalimantan Selatan
Tahun 2022**

Unit Organisasi : 2.08.0.00.0.00.01.0000 DINAS PEMBERDAYAAN PEREMPUAN DAN PERLINDUNGAN ANAK
Sub Unit Organisasi : 2.08.0.00.0.00.01.0001 UPTD PERLINDUNGAN PEREMPUAN DAN ANAK

Kode	Urusan/ Bidang Urusan/ Program/ Kegiatan/ Sub Kegiatan	Indikator Kinerja			Rencana Tahun 2022					Catatan Penting	Prakiraan Maju Rencana Tahun 2023						
		Capaian Program	Keluaran Sub Kegiatan	Hasil Kegiatan	Lokasi Output Kegiatan	Target Capaian Kinerja			Pagu Indikatif (Rp.)		Sumber Dana	Target Capaian Kinerja		Kebutuhan Dana/ Pagu Indikatif (Rp.)			
						Program	Keluaran Sub Kegiatan	Hasil Kegiatan				Tolok Ukur	Target				
2		URUSAN PEMERINTAHAN WAJIB YANG TIDAK BERKAITAN DENGAN PELAYANAN DASAR															
2	08	URUSAN PEMERINTAHAN BIDANG PEMBERDAYAAN PEREMPUAN DAN PERLINDUNGAN ANAK										856,963,000			1,007,900,000		
2	08	01	PROGRAM PENUNJANG URUSAN PEMERINTAHAN DAERAH PROVINSI										607,677,200			723,900,000	
2	08	01	1.02	Administrasi Keuangan Perangkat Daerah										70,000,000			85,000,000
2	08	01	1.02	02	Penyediaan Administrasi Pelaksanaan Tugas ASN	Indeks Kepuasan terhadap Layanan Kesekretariatan	Tersedianya Administrasi Pelaksanaan Tugas ASN	Indeks Pemberdayaan Gender	Kota Banjarmasin, Banjarmasin Tengah, Teluk Dalam	100	12 Bulan	78 Indeks	70,000,000	PENDAPAT AN ASLI DAERAH (PAD)	Indeks Kepuasan terhadap Layanan Kesekretariatan	100	85,000,000
2	08	01	1.05	Administrasi Kepegawaian Perangkat Daerah										34,480,000			45,000,000
2	08	01	1.05	09	Pendidikan dan Pelatihan Pegawai Berdasarkan Tugas dan Fungsi	Indeks Kepuasan terhadap Layanan Kesekretariatan	Tersedianya Pendidikan dan Pelatihan Pegawai Berdasarkan Tugas dan Fungsi	Indeks Pemberdayaan Gender	Kota Banjarmasin, Banjarmasin Tengah, Teluk Dalam	100	12 Bulan	78 Indeks	34,480,000	PENDAPAT AN ASLI DAERAH (PAD)	Indeks Kepuasan terhadap Layanan Kesekretariatan	100	45,000,000
2	08	01	1.06	Administrasi Umum Perangkat Daerah										153,620,000			169,400,000
2	08	01	1.06	01	Penyediaan Komponen Instalasi Listrik/Penerangan Bangunan Kantor	Indeks Kepuasan terhadap Layanan Kesekretariatan	Tersedianya Komponen Instalasi Listrik/Penerangan Bangunan Kantor	Indeks Pemberdayaan Gender	Kota Banjarmasin, Banjarmasin Tengah, Teluk Dalam	100	12 Bulan	78 Indeks	4,000,000	PENDAPAT AN ASLI DAERAH (PAD)	Indeks Kepuasan terhadap Layanan Kesekretariatan	100	4,400,000
2	08	01	1.06	02	Penyediaan Peralatan dan Perlengkapan Kantor	Indeks Kepuasan terhadap Layanan Kesekretariatan	Tersedianya peralatan dan perlengkapan kantor	Indeks Pemberdayaan Gender	Kota Banjarmasin, Banjarmasin Tengah, Teluk Dalam	100	12 Bulan	78 Indeks	16,000,000	PENDAPAT AN ASLI DAERAH (PAD)	Indeks Kepuasan terhadap Layanan Kesekretariatan	100	18,000,000
2	08	01	1.06	04	Penyediaan Bahan Logistik Kantor	Indeks Kepuasan terhadap Layanan Kesekretariatan	Tersedianya Bahan Logistik Kantor	Indeks Pemberdayaan Gender	Kota Banjarmasin, Banjarmasin Tengah, Teluk Dalam	100	12 Bulan	78 Indeks	24,200,000	PENDAPAT AN ASLI DAERAH (PAD)	Indeks Kepuasan terhadap Layanan Kesekretariatan	100	26,000,000
2	08	01	1.06	05	Penyediaan Barang Cetak dan Penggandaan	Indeks Kepuasan terhadap Layanan Kesekretariatan	Tersedianya barang cetakan dan penggandaan	Indeks Pemberdayaan Gender	Kota Banjarmasin, Banjarmasin Tengah, Teluk Dalam	100	12 Bulan	78 Indeks	15,000,000	PENDAPAT AN ASLI DAERAH (PAD)	Indeks Kepuasan terhadap Layanan Kesekretariatan	100	16,500,000
2	08	01	1.06	06	Penyediaan Bahan Bacaan dan Peraturan Perundang-undangan	Indeks Kepuasan terhadap Layanan Kesekretariatan	Tersedianya Bahan Bacaan dan Peraturan Perundang-undangan	Indeks Pemberdayaan Gender	Kota Banjarmasin, Banjarmasin Tengah, Teluk Dalam	100	12 Bulan	78 Indeks	4,420,000	PENDAPAT AN ASLI DAERAH (PAD)	Indeks Kepuasan terhadap Layanan Kesekretariatan	100	5,500,000
2	08	01	1.06	09	Penyelenggaraan Rapat Koordinasi dan Konsultasi SKPD	Indeks Kepuasan terhadap Layanan Kesekretariatan	Terselenggaranya Rapat Koordinasi dan Konsultasi SKPD	Indeks Pemberdayaan Gender	Kota Banjarmasin, Banjarmasin Tengah, Teluk Dalam	100	12 Bulan	78 Indeks	90,000,000	PENDAPAT AN ASLI DAERAH (PAD)	Indeks Kepuasan terhadap Layanan Kesekretariatan	100	99,000,000
2	08	01	1.07	Pengadaan Barang Milik Daerah Penunjang Urusan Pemerintah Daerah										49,500,000			54,000,000
2	08	01	1.07	05	Pengadaan Mebel	Indeks Kepuasan terhadap Layanan Kesekretariatan	Tersedianya Mebel	Indeks Pemberdayaan Gender	Kota Banjarmasin, Banjarmasin Tengah, Teluk Dalam	100	6 Unit	78 Indeks	20,000,000	PENDAPAT AN ASLI DAERAH (PAD)	Indeks Kepuasan terhadap Layanan Kesekretariatan	100	22,000,000
2	08	01	1.07	06	Pengadaan Peralatan dan Mesin Lainnya	Indeks Kepuasan terhadap Layanan Kesekretariatan	Tersedianya peralatan dan mesin lainnya	Indeks Pemberdayaan Gender	Kota Banjarmasin, Banjarmasin Tengah, Teluk Dalam	100	6 Unit	78 Indeks	29,500,000	PENDAPAT AN ASLI DAERAH (PAD)	Indeks Kepuasan terhadap Layanan Kesekretariatan	100	32,000,000
2	08	01	1.08	Penyediaan Jasa Penunjang Urusan Pemerintahan Daerah										96,197,200			121,000,000
2	08	01	1.08	02	Penyediaan Jasa Komunikasi, Sumber Daya Air dan Listrik	Indeks Kepuasan terhadap Layanan Kesekretariatan	Tersedianya Jasa Komunikasi, Sumber Daya Air dan Listrik	Indeks Pemberdayaan Gender	Kota Banjarmasin, Banjarmasin Tengah, Teluk Dalam	100	12 Bulan	78 Indeks	26,197,200	PENDAPAT AN ASLI DAERAH (PAD)	Indeks Kepuasan terhadap Layanan Kesekretariatan	100	44,000,000

**Program dan Kegiatan Perangkat Daerah
Provinsi Kalimantan Selatan
Tahun 2022**

Unit Organisasi : 2.08.0.00.0.00.01.0000 DINAS PEMBERDAYAAN PEREMPUAN DAN PERLINDUNGAN ANAK
Sub Unit Organisasi : 2.08.0.00.0.00.01.0001 UPTD PERLINDUNGAN PEREMPUAN DAN ANAK

Kode	Urusan/ Bidang Urusan/ Program/ Kegiatan/ Sub Kegiatan	Indikator Kinerja			Rencana Tahun 2022					Catatan Penting	Prakiraan Maju Rencana Tahun 2023						
		Capaian Program	Keluaran Sub Kegiatan	Hasil Kegiatan	Lokasi Output Kegiatan	Target Capaian Kinerja			Pagu Indikatif (Rp.)		Sumber Dana	Target Capaian Kinerja		Kebutuhan Dana/ Pagu Indikatif (Rp.)			
						Program	Keluaran Sub Kegiatan	Hasil Kegiatan				Tolok Ukur	Target				
2	08	07	1.02	02	Koordinasi dan Sinkronisasi Pelaksanaan Pendampingan Anak yang Memerlukan Perlindungan Khusus Kewenangan Provinsi	Persentase anak memerlukan perlindungan khusus yang mendapatkan layanan komprehensif Persentase korban kekerasan anak yang terlayani Rasio Anak korban Kekerasan	Jumlah Kasus yang dikoordinasikan dalam pelaksanaan pendampingan korban dan pelaku anak	Indeks Pembangunan Gender (IPG)	Kota Banjarmasin, Banjarmasin Tengah, Teluk Dalam	100 100 1,27	10 Kasus	89 Indeks	20,000,000	PENDAPAT AN ASLI DAERAH (PAD)	Persentase anak memerlukan perlindungan khusus yang mendapatkan layanan komprehensif Persentase korban kekerasan anak yang terlayani Rasio Anak korban Kekerasan	100 100 1,27	22,000,000
TOTAL												856,963,000		1,007,900,000			

**Program dan Kegiatan Perangkat Daerah
Provinsi Kalimantan Selatan
Tahun 2022**

Unit Organisasi : 2.09.0.00.0.00.01.0000 DINAS KETAHANAN PANGAN
Sub Unit Organisasi : 2.09.0.00.0.00.01.0000 DINAS KETAHANAN PANGAN

Kode	Urusan/ Bidang Urusan/ Program/ Kegiatan/ Sub Kegiatan	Indikator Kinerja			Rencana Tahun 2022					Catatan Penting	Prakiraan Maju Rencana Tahun 2023							
		Capaian Program	Keluaran Sub Kegiatan	Hasil Kegiatan	Lokasi Output Kegiatan	Target Capaian Kinerja			Pagu Indikatif (Rp.)		Sumber Dana	Target Capaian Kinerja		Kebutuhan Dana/ Pagu Indikatif (Rp.)				
						Program	Keluaran Sub Kegiatan	Hasil Kegiatan				Tolok Ukur	Target					
2		URUSAN PEMERINTAHAN WAJIB YANG TIDAK BERKAITAN DENGAN PELAYANAN DASAR																
2	09	URUSAN PEMERINTAHAN BIDANG PANGAN																
2	09	01	PROGRAM PENUNJANG URUSAN PEMERINTAHAN DAERAH PROVINSI															
2	09	01	1.01	Perencanaan, Penganggaran, dan Evaluasi Kinerja Perangkat Daerah														
2	09	01	1.01	01	Penyusunan Dokumen Perencanaan Perangkat Daerah	Indeks Kepuasan terhadap Layanan Kesekretariatan	Jumlah Dokumen Kinerja Yang Disusun	Menyusun Perencanaan dan Pelaporan Kinerja Dinas Ketahanan Pangan	Kota Banjarbaru, Banjarbaru Utara, Loktabat Utara	100	4 Dokumen	8 Dokumen	520,000,000	PENDAPAT AN ASLI DAERAH (PAD)		Indeks Kepuasan terhadap Layanan Kesekretariatan	100	676,000,000
2	09	01	1.01	06	Koordinasi dan Penyusunan Laporan Capaian Kinerja dan Ikhtisar Realisasi Kinerja SKPD	Indeks Kepuasan terhadap Layanan Kesekretariatan	Jumlah Dokumen Kinerja Yang Disusun	Menyusun Perencanaan dan Pelaporan Kinerja Dinas Ketahanan Pangan	Kota Banjarbaru, Banjarbaru Utara, Loktabat Utara	100	1 Dokumen	8 Dokumen	166,921,500	PENDAPAT AN ASLI DAERAH (PAD)		Indeks Kepuasan terhadap Layanan Kesekretariatan	100	200,000,000
2	09	01	1.01	07	Evaluasi Kinerja Perangkat Daerah	Indeks Kepuasan terhadap Layanan Kesekretariatan	Jumlah Dokumen Kinerja Yang Disusun	Menyusun Perencanaan dan Pelaporan Kinerja Dinas Ketahanan Pangan	Kota Banjarbaru, Banjarbaru Utara, Loktabat Utara	100	3 Dokumen	8 Dokumen	260,000,000	PENDAPAT AN ASLI DAERAH (PAD)		Indeks Kepuasan terhadap Layanan Kesekretariatan	100	338,000,000
2	09	01	1.02	Administrasi Keuangan Perangkat Daerah														
2	09	01	1.02	01	Penyediaan Gaji dan Tunjangan ASN	Indeks Kepuasan terhadap Layanan Kesekretariatan	Tersedianya/terbayarnya Gaji dan Tunjangan ASN	Menyusun Perencanaan dan Administrasi Keuangan dan Aset	Kota Banjarbaru, Banjarbaru Utara, Loktabat Utara	100	12 Bulan	4 Dokumen	9,463,366,000	Dana Transfer Umum-Dana Alokasi Umum		Indeks Kepuasan terhadap Layanan Kesekretariatan	100	12,302,375,800
2	09	01	1.02	02	Penyediaan Administrasi Pelaksanaan Tugas ASN	Indeks Kepuasan terhadap Layanan Kesekretariatan	Kegiatan Administrasi Keuangan Berjalan Dengan Baik dan Tersedianya kearsipan umum kepegawaian	Menyusun Perencanaan dan Administrasi Keuangan dan Aset	Kota Banjarbaru, Banjarbaru Utara, Loktabat Utara	100	12 Bulan	4 Dokumen	364,858,000	PENDAPAT AN ASLI DAERAH (PAD)		Indeks Kepuasan terhadap Layanan Kesekretariatan	100	474,315,400
2	09	01	1.02	04	Koordinasi dan Pelaksanaan Akuntansi SKPD	Indeks Kepuasan terhadap Layanan Kesekretariatan	Jumlah dokumen laporan keuangan dan aset secara berkala	Menyusun Perencanaan dan Administrasi Keuangan dan Aset	Kota Banjarbaru, Banjarbaru Utara, Loktabat Utara	100	1 Dokumen	4 Dokumen	15,690,000	PENDAPAT AN ASLI DAERAH (PAD)		Indeks Kepuasan terhadap Layanan Kesekretariatan	100	20,397,000
2	09	01	1.02	05	Koordinasi dan Penyusunan Laporan Keuangan Akhir Tahun SKPD	Indeks Kepuasan terhadap Layanan Kesekretariatan	Jumlah dokumen laporan keuangan dan aset secara berkala	Menyusun Perencanaan dan Administrasi Keuangan dan Aset	Kota Banjarbaru, Banjarbaru Utara, Loktabat Utara	100	1 Dokumen	4 Dokumen	16,208,000	PENDAPAT AN ASLI DAERAH (PAD)		Indeks Kepuasan terhadap Layanan Kesekretariatan	100	21,070,400
2	09	01	1.02	06	Pengelolaan dan Penyiapan Bahan Tanggapan Pemeriksaan	Indeks Kepuasan terhadap Layanan Kesekretariatan	Jumlah dokumen laporan keuangan dan aset secara berkala	Menyusun Perencanaan dan Administrasi Keuangan dan Aset	Kota Banjarbaru, Banjarbaru Utara, Loktabat Utara	100	1 Dokumen	4 Dokumen	4,646,000	PENDAPAT AN ASLI DAERAH (PAD)		Indeks Kepuasan terhadap Layanan Kesekretariatan	100	6,039,800
2	09	01	1.02	07	Koordinasi dan Penyusunan Laporan Keuangan Bulanan/Triwulanan/Semesteran SKPD	Indeks Kepuasan terhadap Layanan Kesekretariatan	Jumlah dokumen laporan keuangan dan aset secara berkala	Menyusun Perencanaan dan Administrasi Keuangan dan Aset	Kota Banjarbaru, Banjarbaru Utara, Loktabat Utara	100	12 Dokumen	4 Dokumen	63,089,000	PENDAPAT AN ASLI DAERAH (PAD)		Indeks Kepuasan terhadap Layanan Kesekretariatan	100	82,015,700
2	09	01	1.02	08	Penyusunan Pelaporan dan Analisis Prognosis Realisasi Anggaran	Indeks Kepuasan terhadap Layanan Kesekretariatan	Jumlah dokumen laporan keuangan dan aset secara berkala	Menyusun Perencanaan dan Administrasi Keuangan dan Aset	Kota Banjarbaru, Banjarbaru Utara, Loktabat Utara	100	12 Dokumen	4 Dokumen	62,871,000	PENDAPAT AN ASLI DAERAH (PAD)		Indeks Kepuasan terhadap Layanan Kesekretariatan	100	81,732,300
2	09	01	1.05	Administrasi Kepegawaian Perangkat Daerah														
												9,990,728,000			12,987,946,400			
												22,817,485,920			30,843,354,500			
												15,152,489,700			20,120,465,200			
												946,921,500			1,214,000,000			

**Program dan Kegiatan Perangkat Daerah
Provinsi Kalimantan Selatan
Tahun 2022**

Unit Organisasi : 2.09.0.00.0.00.01.0000 DINAS KETAHANAN PANGAN
Sub Unit Organisasi : 2.09.0.00.0.00.01.0000 DINAS KETAHANAN PANGAN

Kode	Urusan/ Bidang Urusan/ Program/ Kegiatan/ Sub Kegiatan	Indikator Kinerja			Rencana Tahun 2022					Catatan Penting	Prakiraan Maju Rencana Tahun 2023			
		Capaian Program	Keluaran Sub Kegiatan	Hasil Kegiatan	Lokasi Output Kegiatan	Target Capaian Kinerja			Pagu Indikatif (Rp.)		Sumber Dana	Target Capaian Kinerja		Kebutuhan Dana/ Pagu Indikatif (Rp.)
						Program	Keluaran Sub Kegiatan	Hasil Kegiatan				Tolok Ukur	Target	
2 09 01 1.05 02	Pengadaan Pakaian Dinas Beserta Atribut Kelengkapannya	Indeks Kepuasan terhadap Layanan Kesekretariatan	Tersedianya pakaian khusus hari-hari tertentu	Persentase Pemenuhan Sarana dan Prasarana Sesuai Kebutuhan	Kota Banjarbaru, Banjarbaru Utara, Loktabat Utara	100	83 Orang	100 %	32,370,000	PENDAPAT AN ASLI DAERAH (PAD)		Indeks Kepuasan terhadap Layanan Kesekretariatan	100	42,081,000
2 09 01 1.05 09	Pendidikan dan Pelatihan Pegawai Berdasarkan Tugas dan Fungsi	Indeks Kepuasan terhadap Layanan Kesekretariatan	Peningkatan Kapasitas dan Sumber Daya Aparatur	Persentase Pemenuhan Sarana dan Prasarana Sesuai Kebutuhan	Kota Banjarbaru, Banjarbaru Utara, Loktabat Utara	100	12 Bulan	100 %	19,500,000	PENDAPAT AN ASLI DAERAH (PAD)		Indeks Kepuasan terhadap Layanan Kesekretariatan	100	25,350,000
2 09 01 1.06	Administrasi Umum Perangkat Daerah								1,620,063,950					1,923,751,700
2 09 01 1.06 01	Penyediaan Komponen Instalasi Listrik/Penerangan Bangunan Kantor	Indeks Kepuasan terhadap Layanan Kesekretariatan	Tersedianya komponen instalasi listrik penerangan bangunan	Persentase Pemenuhan Sarana dan Prasarana Sesuai Kebutuhan	Kota Banjarbaru, Banjarbaru Utara, Loktabat Utara	100	12 Bulan	100 %	64,207,000	PENDAPAT AN ASLI DAERAH (PAD)		Indeks Kepuasan terhadap Layanan Kesekretariatan	100	83,469,100
2 09 01 1.06 02	Penyediaan Peralatan dan Perlengkapan Kantor	Indeks Kepuasan terhadap Layanan Kesekretariatan	Jumlah Penyediaan Peralatan/Perlengkapan Kantor dan Pemenuhan Alat Tulis Kantor	Persentase Pemenuhan Sarana dan Prasarana Sesuai Kebutuhan	Kota Banjarbaru, Banjarbaru Utara, Loktabat Utara	100	12 Bulan	100 %	162,499,000	PENDAPAT AN ASLI DAERAH (PAD)		Indeks Kepuasan terhadap Layanan Kesekretariatan	100	211,248,700
2 09 01 1.06 04	Penyediaan Bahan Logistik Kantor	Indeks Kepuasan terhadap Layanan Kesekretariatan	Tersedianya bahan logistik kantor	Persentase Pemenuhan Sarana dan Prasarana Sesuai Kebutuhan	Kota Banjarbaru, Banjarbaru Utara, Loktabat Utara	100	12 Bulan	100 %	353,210,000	PENDAPAT AN ASLI DAERAH (PAD)		Indeks Kepuasan terhadap Layanan Kesekretariatan	100	459,173,000
2 09 01 1.06 05	Penyediaan Barang Cetak dan Penggandaan	Indeks Kepuasan terhadap Layanan Kesekretariatan	Pemenuhan barang cetakan dan penggandaan	Persentase Pemenuhan Sarana dan Prasarana Sesuai Kebutuhan	Kota Banjarbaru, Banjarbaru Utara, Loktabat Utara	100	12 Bulan	100 %	26,000,000	PENDAPAT AN ASLI DAERAH (PAD)		Indeks Kepuasan terhadap Layanan Kesekretariatan	100	33,800,000
2 09 01 1.06 06	Penyediaan Bahan Bacaan dan Peraturan Perundang-undangan	Indeks Kepuasan terhadap Layanan Kesekretariatan	Tersedianya bahan bacaan dan peraturan perundang-undangan	Persentase Pemenuhan Sarana dan Prasarana Sesuai Kebutuhan	Kota Banjarbaru, Banjarbaru Utara, Loktabat Utara	100	12 Bulan	100 %	28,470,000	PENDAPAT AN ASLI DAERAH (PAD)		Indeks Kepuasan terhadap Layanan Kesekretariatan	100	37,011,000
2 09 01 1.06 09	Penyelenggaraan Rapat Koordinasi dan Konsultasi SKPD	Indeks Kepuasan terhadap Layanan Kesekretariatan	Terlaksananya rapat-rapat koordinasi dan konsultasi	Persentase Pemenuhan Sarana dan Prasarana Sesuai Kebutuhan	Kota Banjarbaru, Banjarbaru Utara, Loktabat Utara	100	12 Bulan	100 %	985,677,950	PENDAPAT AN ASLI DAERAH (PAD)		Indeks Kepuasan terhadap Layanan Kesekretariatan	100	1,099,049,900
2 09 01 1.07	Pengadaan Barang Milik Daerah Penunjang Urusan Pemerintah Daerah								995,610,000					1,910,000,000
2 09 01 1.07 02	Pengadaan Kendaraan Dinas Operasional atau Lapangan	Indeks Kepuasan terhadap Layanan Kesekretariatan	Pengadaan Kendaraan Dinas/Operasional	Persentase Pemenuhan Sarana dan Prasarana Sesuai Kebutuhan	Kota Banjarbaru, Banjarbaru Utara, Loktabat Utara	100	1 Unit	100 %	495,610,000	PENDAPAT AN ASLI DAERAH (PAD)		Indeks Kepuasan terhadap Layanan Kesekretariatan	100	1,300,000,000
2 09 01 1.07 05	Pengadaan Mebel	Indeks Kepuasan terhadap Layanan Kesekretariatan	Jumlah pengadaan mebel yang disediakan	Persentase Pemenuhan Sarana dan Prasarana Sesuai Kebutuhan	Kota Banjarbaru, Banjarbaru Utara, Loktabat Utara	100	10 Unit	100 %	300,000,000	PENDAPAT AN ASLI DAERAH (PAD)		Indeks Kepuasan terhadap Layanan Kesekretariatan	100	350,000,000
2 09 01 1.07 06	Pengadaan Peralatan dan Mesin Lainnya	Indeks Kepuasan terhadap Layanan Kesekretariatan	Jumlah Peralatan/Perlengkapan gedung yang disediakan	Persentase Pemenuhan Sarana dan Prasarana Sesuai Kebutuhan	Kota Banjarbaru, Banjarbaru Utara, Loktabat Utara	100	5 Macam	100 %	200,000,000	PENDAPAT AN ASLI DAERAH (PAD)		Indeks Kepuasan terhadap Layanan Kesekretariatan	100	260,000,000

**Program dan Kegiatan Perangkat Daerah
Provinsi Kalimantan Selatan
Tahun 2022**

Unit Organisasi : 2.09.0.00.0.00.01.0000 DINAS KETAHANAN PANGAN
Sub Unit Organisasi : 2.09.0.00.0.00.01.0000 DINAS KETAHANAN PANGAN

Kode	Urusan/ Bidang Urusan/ Program/ Kegiatan/ Sub Kegiatan	Indikator Kinerja			Rencana Tahun 2022					Catatan Penting	Prakiraan Maju Rencana Tahun 2023						
		Capaian Program	Keluaran Sub Kegiatan	Hasil Kegiatan	Lokasi Output Kegiatan	Target Capaian Kinerja			Pagu Indikatif (Rp.)		Sumber Dana	Target Capaian Kinerja		Kebutuhan Dana/ Pagu Indikatif (Rp.)			
						Program	Keluaran Sub Kegiatan	Hasil Kegiatan				Tolok Ukur	Target				
2	09	01	1.08	Penyediaan Jasa Penunjang Urusan Pemerintahan Daerah					629,208,250				817,971,700				
2	09	01	1.08	01	Penyediaan Jasa Surat Menyurat	Indeks Kepuasan terhadap Layanan Kesekretariatan	Pemenuhan jasa surat menyurat	Persentase Pemenuhan Sarana dan Prasarana Sesuai Kebutuhan	Kota Banjarbaru, Banjarbaru Utara, Loktabat Utara	100	12 Bulan	100 %	5,460,000	PENDAPAT AN ASLI DAERAH (PAD)	Indeks Kepuasan terhadap Layanan Kesekretariatan	100	7,098,000
2	09	01	1.08	02	Penyediaan Jasa Komunikasi, Sumber Daya Air dan Listrik	Indeks Kepuasan terhadap Layanan Kesekretariatan	Jasa Komunikasi, Sumber Daya Air dan Listrik yang Disediakan	Persentase Pemenuhan Sarana dan Prasarana Sesuai Kebutuhan	Kota Banjarbaru, Banjarbaru Utara, Loktabat Utara	100	12 Bulan	100 %	260,000,000	PENDAPAT AN ASLI DAERAH (PAD)	Indeks Kepuasan terhadap Layanan Kesekretariatan	100	338,000,000
2	09	01	1.08	04	Penyediaan Jasa Pelayanan Umum Kantor	Indeks Kepuasan terhadap Layanan Kesekretariatan	Tersedianya Makanan dan Minuman Pegawai dan Tersedianya Jasa Kebersihan Kantor	Persentase Pemenuhan Sarana dan Prasarana Sesuai Kebutuhan	Kota Banjarbaru, Banjarbaru Utara, Loktabat Utara	100	12 Bulan	100 %	363,748,250	PENDAPAT AN ASLI DAERAH (PAD)	Indeks Kepuasan terhadap Layanan Kesekretariatan	100	472,873,700
2	09	01	1.09	Pemeliharaan Barang Milik Daerah Penunjang Urusan Pemerintahan Daerah					918,088,000				1,199,364,400				
2	09	01	1.09	02	Penyediaan Jasa Pemeliharaan, Biaya Pemeliharaan, Pajak dan Perizinan Kendaraan Dinas Operasional atau Lapangan	Indeks Kepuasan terhadap Layanan Kesekretariatan	Pemeliharaan, perbaikan dan perizinan kendaraan dinas	Persentase Pemenuhan Sarana dan Prasarana Sesuai Kebutuhan	Kota Banjarbaru, Banjarbaru Utara, Loktabat Utara	100	12 Bulan	100 %	409,539,000	PENDAPAT AN ASLI DAERAH (PAD)	Indeks Kepuasan terhadap Layanan Kesekretariatan	100	532,400,700
2	09	01	1.09	06	Pemeliharaan Peralatan dan Mesin Lainnya	Indeks Kepuasan terhadap Layanan Kesekretariatan	Tersedianya jasa perbaikan peralatan kerja	Persentase Pemenuhan Sarana dan Prasarana Sesuai Kebutuhan	Kota Banjarbaru, Banjarbaru Utara, Loktabat Utara	100	12 Bulan	100 %	33,891,000	PENDAPAT AN ASLI DAERAH (PAD)	Indeks Kepuasan terhadap Layanan Kesekretariatan	100	44,058,300
2	09	01	1.09	09	Pemeliharaan/Rehabilitasi Gedung Kantor dan Bangunan Lainnya	Indeks Kepuasan terhadap Layanan Kesekretariatan	Pekerjaan Pemeliharaan Yang Dilakukan	Persentase Pemenuhan Sarana dan Prasarana Sesuai Kebutuhan	Kota Banjarbaru, Banjarbaru Utara, Loktabat Utara	100	12 Bulan	100 %	452,589,000	PENDAPAT AN ASLI DAERAH (PAD)	Indeks Kepuasan terhadap Layanan Kesekretariatan	100	594,215,700
2	09	01	1.09	10	Pemeliharaan/Rehabilitasi Sarana dan Prasarana Gedung Kantor atau Bangunan Lainnya	Indeks Kepuasan terhadap Layanan Kesekretariatan	Pemeliharaan perlengkapan kantor	Persentase Pemenuhan Sarana dan Prasarana Sesuai Kebutuhan	Kota Banjarbaru, Banjarbaru Utara, Loktabat Utara	100	12 Bulan	100 %	22,069,000	PENDAPAT AN ASLI DAERAH (PAD)	Indeks Kepuasan terhadap Layanan Kesekretariatan	100	28,689,700
2	09	02		PROGRAM PENGELOLAAN SUMBER DAYA EKONOMI UNTUK KEDAULATAN DAN KEMANDIRIAN PANGAN					1,013,489,100				1,856,100,000				
2	09	02	1.01	Penyediaan Infrastruktur dan Seluruh Pendukung Kemandirian Pangan pada berbagai Sektor sesuai Kewenangan Daerah Provinsi					1,013,489,100				1,856,100,000				
2	09	02	1.01	01	Penyediaan Infrastruktur Lumbung Pangan	Persentase Peningkatan Lumbung Pangan Yang Memenuhi Stok Pangan Minimal (%)	Rehabilitasi Lumbung	Tersedianya Stok Penyimpanan Cadangan Pangan dan Tersedianya Infrastruktur dan Sarana Pendukung Lainnya	Kab. Tanah Laut, Semua Kecamatan, Semua Kelurahan	3,81	1 Lumbung	31.5 Ton	208,125,000	PENDAPAT AN ASLI DAERAH (PAD)	Persentase Peningkatan Lumbung Pangan Yang Memenuhi Stok Pangan Minimal (%)	3,81	1,000,000,000
2	09	02	1.01	02	Penyediaan Infrastruktur Lantai Jemur	Persentase Peningkatan Lumbung Pangan Yang Memenuhi Stok Pangan Minimal (%)	Rehabilitasi Lantai Jemur	Tersedianya Stok Penyimpanan Cadangan Pangan dan Tersedianya Infrastruktur dan Sarana Pendukung Lainnya	Kab. Tanah Laut, Semua Kecamatan, Semua Kelurahan	3,81	1 Unit Lantai Jemur	31.5 Ton	56,100,000	PENDAPAT AN ASLI DAERAH (PAD)	Persentase Peningkatan Lumbung Pangan Yang Memenuhi Stok Pangan Minimal (%)	3,81	56,100,000
2	09	02	1.01	03	Penyediaan Infrastruktur Pendukung Kemandirian Pangan Lainnya	Persentase Peningkatan Lumbung Pangan Yang Memenuhi Stok Pangan Minimal (%)	Jumlah stok pangan minimal satu setengah ton per lumbung	Tersedianya Stok Penyimpanan Cadangan Pangan dan Tersedianya Infrastruktur dan Sarana Pendukung Lainnya	Semua Kabupaten/Kota, Semua Kecamatan, Semua Kelurahan	3,81	21 Lumbung	31.5 Ton	749,264,100	PENDAPAT AN ASLI DAERAH (PAD)	Persentase Peningkatan Lumbung Pangan Yang Memenuhi Stok Pangan Minimal (%)	3,81	800,000,000
2	09	03		PROGRAM PENINGKATAN DIVERSIFIKASI DAN KETAHANAN PANGAN MASYARAKAT					4,517,600,000				6,377,039,300				
2	09	03	1.01	Penyediaan dan Penyaluran Pangan Pokok atau Pangan Lainnya sesuai dengan Kebutuhan Daerah Provinsi dalam rangka Stabilisasi Pasokan dan Harga Pangan					1,054,100,000				1,963,989,300				

**Program dan Kegiatan Perangkat Daerah
Provinsi Kalimantan Selatan
Tahun 2022**

Unit Organisasi : 2.09.0.00.0.00.01.0000 DINAS KETAHANAN PANGAN
Sub Unit Organisasi : 2.09.0.00.0.00.01.0000 DINAS KETAHANAN PANGAN

Kode	Urusan/ Bidang Urusan/ Program/ Kegiatan/ Sub Kegiatan	Indikator Kinerja			Rencana Tahun 2022					Catatan Penting	Prakiraan Maju Rencana Tahun 2023			
		Capaian Program	Keluaran Sub Kegiatan	Hasil Kegiatan	Lokasi Output Kegiatan	Target Capaian Kinerja			Pagu Indikatif (Rp.)		Sumber Dana	Target Capaian Kinerja		Kebutuhan Dana/ Pagu Indikatif (Rp.)
						Program	Keluaran Sub Kegiatan	Hasil Kegiatan				Tolok Ukur	Target	
2 09 03 1.01 01	Penyediaan Informasi Harga Pangan dan Neraca Bahan Makanan	Koefisien Variasi (CV) harga beras di tingkat konsumen (%)	Jumlah dokumen analisis ketersediaan pangan masyarakat yang akurat [NBM] Jumlah dokumen laporan harga pangan yang akurat	Tersedianya Pangan Pokok dan Pangan Lainnya Dengan Harga Pangan Yang Terjangkau	Semua Kabupaten/Kota, Semua Kecamatan, Semua Kelurahan	8,5	1 Dokumen 1 Dokumen	6 Komoditas	130,000,000	PENDAPAT AN ASLI DAERAH (PAD)		Koefisien Variasi (CV) harga beras di tingkat konsumen (%)	8,5	169,000,000
2 09 03 1.01 03	Koordinasi, Sinkronisasi dan Pelaksanaan Distribusi Pangan Pokok dan Pangan Lainnya	Koefisien Variasi (CV) harga beras di tingkat konsumen (%)	Jumlah komoditas pangan yang tersedia di Toko Tani Indonesia Center	Tersedianya Pangan Pokok dan Pangan Lainnya Dengan Harga Pangan Yang Terjangkau	Semua Kabupaten/Kota, Semua Kecamatan, Semua Kelurahan	8,5	6 Komoditas	6 Komoditas	502,900,000	PENDAPAT AN ASLI DAERAH (PAD)		Koefisien Variasi (CV) harga beras di tingkat konsumen (%)	8,5	1,247,429,300
2 09 03 1.01 04	Koordinasi dan Sinkronisasi Pemantauan Stok, Pasokan dan Harga Pangan	Koefisien Variasi (CV) harga beras di tingkat konsumen (%)	Jumlah dokumen laporan harga pangan yang akurat	Tersedianya Pangan Pokok dan Pangan Lainnya Dengan Harga Pangan Yang Terjangkau	Semua Kabupaten/Kota, Semua Kecamatan, Semua Kelurahan	8,5	1 Dokumen	6 Komoditas	113,100,000	PENDAPAT AN ASLI DAERAH (PAD)		Koefisien Variasi (CV) harga beras di tingkat konsumen (%)	8,5	147,030,000
2 09 03 1.01 05	Pengembangan Kelembagaan dan Jaringan Distribusi Pangan	Koefisien Variasi (CV) harga beras di tingkat konsumen (%)	Jumlah gapoktan tahap penumbuhan kegiatan Pengembangan Usaha Pangan Masyarakat Jumlah penggilingan padi yang dibina yang menghasilkan beras bermutu baik	Tersedianya Pangan Pokok dan Pangan Lainnya Dengan Harga Pangan Yang Terjangkau	Semua Kabupaten/Kota, Semua Kecamatan, Semua Kelurahan	8,5	6 Gapoktan 10 Unit Penggilingan	6 Komoditas	308,100,000	PENDAPAT AN ASLI DAERAH (PAD)		Koefisien Variasi (CV) harga beras di tingkat konsumen (%)	8,5	400,530,000
2 09 03 1.02	Pengelolaan dan Keseimbangan Cadangan Pangan Provinsi							480,000,000						534,500,000
2 09 03 1.02 01	Koordinasi dan Sinkronisasi Pengendalian Cadangan Pangan Provinsi	Koefisien Variasi (CV) harga beras di tingkat konsumen (%)	Jumlah dokumen laporan harga pangan yang akurat	Tersedianya Cadangan Beras Pemerintah Provinsi	Semua Kabupaten/Kota, Semua Kecamatan, Semua Kelurahan	8,5	1 Dokumen	33.5 Ton	65,000,000	PENDAPAT AN ASLI DAERAH (PAD)		Koefisien Variasi (CV) harga beras di tingkat konsumen (%)	8,5	84,500,000
2 09 03 1.02 03	Koordinasi, Sinkronisasi dan Pengadaan Cadangan Pangan Pemerintah Provinsi	Koefisien Variasi (CV) harga beras di tingkat konsumen (%)	Jumlah cadangan pangan pemerintah yang dimiliki kabupaten kota	Tersedianya Cadangan Beras Pemerintah Provinsi	Semua Kabupaten/Kota, Semua Kecamatan, Semua Kelurahan	8,5	13 CPP	33.5 Ton	415,000,000	PENDAPAT AN ASLI DAERAH (PAD)		Koefisien Variasi (CV) harga beras di tingkat konsumen (%)	8,5	450,000,000
2 09 03 1.04	Promosi Pencapaian Target Konsumsi Pangan Perkapita/Tahun sesuai dengan Angka Kecukupan Gizi melalui Media Provinsi							2,983,500,000						3,878,550,000
2 09 03 1.04 01	Promosi Penganekaragaman Konsumsi Pangan Berbasis Sumber Daya Lokal	Konsumsi beras per kapita per tahun (Kg/Kap/Th) Konsumsi pangan lokal per kapita per tahun (Kg/Kap/Th)	Jumlah expo promosi pangan lokal Jumlah variasi pangan lokal yang dipromosikan	Terlaksananya Promosi Dalam Rangka Pencapaian Target Konsumsi Pangan Sesuai Dengan Angka Kecukupan Gizi	Semua Kabupaten/Kota, Semua Kecamatan, Semua Kelurahan	95 18,18	2 Expo 2 Jenis	13 Kab/Kota	370,500,000	PENDAPAT AN ASLI DAERAH (PAD)		Konsumsi beras per kapita per tahun (Kg/Kap/Th) Konsumsi pangan lokal per kapita per tahun (Kg/Kap/Th)	95 18,18	481,650,000
2 09 03 1.04 02	Koordinasi dan Sinkronisasi Pelaksanaan Advokasi, Edukasi, dan Sosialisasi Konsumsi Pangan Beragam, Bergizi, Seimbang dan Aman (B2SA)	Konsumsi beras per kapita per tahun (Kg/Kap/Th) Konsumsi pangan lokal per kapita per tahun (Kg/Kap/Th)	Jumlah kader pangan yang kompeten	Terlaksananya Promosi Dalam Rangka Pencapaian Target Konsumsi Pangan Sesuai Dengan Angka Kecukupan Gizi	Semua Kabupaten/Kota, Semua Kecamatan, Semua Kelurahan	95 18,18	390 Orang	13 Kab/Kota	910,000,000	PENDAPAT AN ASLI DAERAH (PAD)		Konsumsi beras per kapita per tahun (Kg/Kap/Th) Konsumsi pangan lokal per kapita per tahun (Kg/Kap/Th)	95 18,18	1,183,000,000
2 09 03 1.04 03	Koordinasi dan Sinkronisasi Pemantauan dan Evaluasi Konsumsi per Kapita per Tahun	Konsumsi beras per kapita per tahun (Kg/Kap/Th) Konsumsi pangan lokal per kapita per tahun (Kg/Kap/Th)	Jumlah kelompok Kawasan Rumah Pangan Lestari (KRPL)/Pekarangan Pangan Lestari (P2L) tahap penumbuhan Jumlah kelompok pengembangan pangan lokal Jumlah terlaksananya sosialisasi dalam rangka penurunan konsumsi berasnya turun rata-rata 0,1%	Terlaksananya Promosi Dalam Rangka Pencapaian Target Konsumsi Pangan Sesuai Dengan Angka Kecukupan Gizi	Semua Kabupaten/Kota, Semua Kecamatan, Semua Kelurahan	95 18,18	14 Kelompok 3 Kelompok 3 Kab/Kota	13 Kab/Kota	1,703,000,000	PENDAPAT AN ASLI DAERAH (PAD)		Konsumsi beras per kapita per tahun (Kg/Kap/Th) Konsumsi pangan lokal per kapita per tahun (Kg/Kap/Th)	95 18,18	2,213,900,000
2 09 04	PROGRAM PENANGANAN KERAWANAN PANGAN							983,905,000						1,248,500,000

**Program dan Kegiatan Perangkat Daerah
Provinsi Kalimantan Selatan
Tahun 2022**

Unit Organisasi : 2.11.0.00.0.00.01.0000 DINAS LINGKUNGAN HIDUP
Sub Unit Organisasi : 2.11.0.00.0.00.01.0000 DINAS LINGKUNGAN HIDUP

Kode	Kode	Kode	Kode	Kode	Kode	Indikator Kinerja			Rencana Tahun 2022				Catatan Penting	Prakiraan Maju Rencana Tahun 2023					
						Urusan/ Bidang Urusan/ Program/ Kegiatan/ Sub Kegiatan	Capaian Program	Keluaran Sub Kegiatan	Hasil Kegiatan	Lokasi Output Kegiatan	Target Capaian Kinerja			Pagu Indikatif (Rp.)	Sumber Dana	Target Capaian Kinerja		Kebutuhan Dana/ Pagu Indikatif (Rp.)	
											Program	Keluaran Sub Kegiatan				Hasil Kegiatan	Tolok Ukur		Target
2						URUSAN PEMERINTAHAN WAJIB YANG TIDAK BERKAITAN DENGAN PELAYANAN DASAR													
2	11					URUSAN PEMERINTAHAN BIDANG LINGKUNGAN HIDUP					32,680,702,793						36,272,781,436		
2	11	01				PROGRAM PENUNJANG URUSAN PEMERINTAHAN DAERAH PROVINSI					17,543,647,393						18,541,475,061		
2	11	01	1.01			Perencanaan, Penganggaran, dan Evaluasi Kinerja Perangkat Daerah					399,253,200						399,253,500		
2	11	01	1.01	01	Penyusunan Dokumen Perencanaan Perangkat Daerah	Indeks Kepuasan terhadap Layanan Kesekretariatan	Nilai Komponen Perencanaan pada SAKIP Persentase dokumen perencanaan, pengukuran, dan pelaporan kinerja yang disusun sesuai ketentuan	Mewujudkan tata kelola pemerintahan yang baik	Kab. Banjar, Semua Kecamatan, Semua Kelurahan Kab. Barito Kuala, Semua Kecamatan, Semua Kelurahan Kab. Hulu Sungai Selatan, Semua Kecamatan, Semua Kelurahan Kab. Hulu Sungai Tengah, Semua Kecamatan, Semua Kelurahan Kab. Hulu Sungai Utara, Semua Kecamatan, Semua Kelurahan Kab. Kotabaru, Semua Kecamatan, Semua Kelurahan Kab. Tabalong, Semua Kecamatan, Semua Kelurahan Kab. Tanah Laut, Semua Kecamatan, Semua Kelurahan Kab. Tapin, Semua Kecamatan, Semua Kelurahan Kota Banjarbaru, Semua Kecamatan, Semua Kelurahan Kota Banjarmasin, Semua Kecamatan, Semua Kelurahan Kab. Balangan, Semua Kecamatan,	100	29.5 Poin 100 %	100 %	339,253,400	PENDAPAT AN ASLI DAERAH (PAD)	Indeks Kepuasan terhadap Layanan Kesekretariatan	100	339,253,500		

Program dan Kegiatan Perangkat Daerah Provinsi Kalimantan Selatan Tahun 2022																	
Unit Organisasi : 2.11.0.00.0.00.01.0000 DINAS LINGKUNGAN HIDUP Sub Unit Organisasi : 2.11.0.00.0.00.01.0000 DINAS LINGKUNGAN HIDUP																	
Kode	Urusan/ Bidang Urusan/ Program/ Kegiatan/ Sub Kegiatan	Capaian Program	Indikator Kinerja	Keluaran Sub Kegiatan	Hasil Kegiatan	Lokasi Output Kegiatan	Rencana Tahun 2022			Pagu Indikatif (Rp.)	Sumber Dana	Catatan Penting	Prakiraan Maju Rencana Tahun 2023				
							Target Capaian Kinerja						Target Capaian Kinerja		Kebutuhan Dana/ Pagu Indikatif (Rp.)		
							Program	Keluaran Sub Kegiatan	Hasil Kegiatan				Tolok Ukur	Target			
2	11	01	1.01	07	Evaluasi Kinerja Perangkat Daerah	Indeks Kepuasan terhadap Layanan Kesekretariatan	Nilai komponen Pelaporan pada SAKIP	Mewujudkan tata kelola pemerintahan yang baik	Semua Kelurahan Kab. Tanah Bumbu, Semua Kecamatan, Semua Kelurahan	100	14.2 Poin	100 %	59,999,800	PENDAPAT AN ASLI DAERAH (PAD)	Indeks Kepuasan terhadap Layanan Kesekretariatan	100	60,000,000
2	11	01	1.02	Administrasi Keuangan Perangkat Daerah									12,729,943,723			12,801,943,723	
2	11	01	1.02	01	Penyediaan Gaji dan Tunjangan ASN	Indeks Kepuasan terhadap Layanan Kesekretariatan	Jumlah pemenuhan Penyediaan Gaji dan Tunjangan ASN	Mewujudkan tata kelola pemerintahan yang baik	Kota Banjarbaru, Semua Kecamatan, Semua Kelurahan	100	14 Bulan	100 %	12,366,943,723	Dana Transfer Umum-Dana Alokasi Umum	Indeks Kepuasan terhadap Layanan Kesekretariatan	100	12,366,943,723
2	11	01	1.02	02	Penyediaan Administrasi Pelaksanaan Tugas ASN	Indeks Kepuasan terhadap Layanan Kesekretariatan	Jumlah pemenuhan penyediaan jasa administrasi keuangan	Mewujudkan tata kelola pemerintahan yang baik	Kota Banjarbaru, Semua Kecamatan, Semua Kelurahan	100	12 Bulan	100 %	288,000,000	PENDAPAT AN ASLI DAERAH (PAD)	Indeks Kepuasan terhadap Layanan Kesekretariatan	100	360,000,000
2	11	01	1.02	08	Penyusunan Pelaporan dan Analisis Prognosis Realisasi Anggaran	Indeks Kepuasan terhadap Layanan Kesekretariatan	Jumlah laporan kinerja keuangan dan aset yang disusun	Mewujudkan tata kelola pemerintahan yang baik	Kota Banjarbaru, Semua Kecamatan, Semua Kelurahan	100	5 Laporan	100 %	75,000,000	PENDAPAT AN ASLI DAERAH (PAD)	Indeks Kepuasan terhadap Layanan Kesekretariatan	100	75,000,000
2	11	01	1.05	Administrasi Kepegawaian Perangkat Daerah									178,509,000			143,202,500	
2	11	01	1.05	02	Pengadaan Pakaian Dinas Beserta Atribut Kelengkapannya	Indeks Kepuasan terhadap Layanan Kesekretariatan	Jumlah penyediaan pakaian kerja	Mewujudkan tata kelola pemerintahan yang baik	Kota Banjarbaru, Semua Kecamatan, Semua Kelurahan	100	115 stel	100 %	42,000,000	PENDAPAT AN ASLI DAERAH (PAD)	Indeks Kepuasan terhadap Layanan Kesekretariatan	100	42,000,000
2	11	01	1.05	09	Pendidikan dan Pelatihan Pegawai Berdasarkan Tugas dan Fungsi	Indeks Kepuasan terhadap Layanan Kesekretariatan	Jumlah SDM yang mengikuti diklat teknis/bimtek yang mendapatkan sertifikat kompetensi	Mewujudkan tata kelola pemerintahan yang baik	Semua Kabupaten/Kota, Semua Kecamatan, Semua Kelurahan	100	10 orang	100 %	136,509,000	PENDAPAT AN ASLI DAERAH (PAD)	Indeks Kepuasan terhadap Layanan Kesekretariatan	100	101,202,500
2	11	01	1.06	Administrasi Umum Perangkat Daerah									1,497,849,300			1,585,432,250	
2	11	01	1.06	01	Penyediaan Komponen Instalasi Listrik/Penerangan Bangunan Kantor	Indeks Kepuasan terhadap Layanan Kesekretariatan	Jumlah penyediaan instalasi listrik dan penerangan bangunan kantor	Mewujudkan tata kelola pemerintahan yang baik	Kota Banjarbaru, Semua Kecamatan, Semua Kelurahan	100	12 Bulan	100 %	31,213,000	PENDAPAT AN ASLI DAERAH (PAD)	Indeks Kepuasan terhadap Layanan Kesekretariatan	100	31,245,500
2	11	01	1.06	02	Penyediaan Peralatan dan Perlengkapan Kantor	Indeks Kepuasan terhadap Layanan Kesekretariatan	Jumlah pemenuhan Laporan Dokumentasi Surat Menyurat umlah Pemenuhan penyediaan alat tulis kantor	Mewujudkan tata kelola pemerintahan yang baik	Semua Kabupaten/Kota, Semua Kecamatan, Semua Kelurahan	100	12 Bulan 12 Bulan	100 %	73,744,800	PENDAPAT AN ASLI DAERAH (PAD)	Indeks Kepuasan terhadap Layanan Kesekretariatan	100	64,850,000
2	11	01	1.06	04	Penyediaan Bahan Logistik Kantor	Indeks Kepuasan terhadap Layanan Kesekretariatan	Jumlah pemenuhan Pengisian Bahan Bakar Minyak	Mewujudkan tata kelola pemerintahan yang baik	Kota Banjarbaru, Semua Kecamatan, Semua Kelurahan	100	12 Bulan	100 %	269,791,000	PENDAPAT AN ASLI DAERAH (PAD)	Indeks Kepuasan terhadap Layanan Kesekretariatan	100	295,000,000

**Program dan Kegiatan Perangkat Daerah
Provinsi Kalimantan Selatan
Tahun 2022**

Unit Organisasi : 2.11.0.00.0.00.01.0000 DINAS LINGKUNGAN HIDUP
Sub Unit Organisasi : 2.11.0.00.0.00.01.0000 DINAS LINGKUNGAN HIDUP

Kode	Urusan/ Bidang Urusan/ Program/ Kegiatan/ Sub Kegiatan	Indikator Kinerja			Rencana Tahun 2022					Catatan Penting	Prakiraan Maju Rencana Tahun 2023				
		Capaian Program	Keluaran Sub Kegiatan	Hasil Kegiatan	Lokasi Output Kegiatan	Target Capaian Kinerja			Pagu Indikatif (Rp.)		Sumber Dana	Target Capaian Kinerja		Kebutuhan Dana/ Pagu Indikatif (Rp.)	
						Program	Keluaran Sub Kegiatan	Hasil Kegiatan				Tolok Ukur	Target		
2	11 01 1.06 05	Penyediaan Barang Cetak dan Penggandaan	Indeks Kepuasan terhadap Layanan Kesekretariatan	Jumlah pemenuhan penyediaan barang cetakan dan penggandaan	Mewujudkan tata kelola pemerintahan yang baik	Kota Banjarbaru, Semua Kecamatan, Semua Kelurahan	100	12 Bulan	100 %	19,435,500	PENDAPAT AN ASLI DAERAH (PAD)		Indeks Kepuasan terhadap Layanan Kesekretariatan	100	19,435,500
2	11 01 1.06 06	Penyediaan Bahan Bacaan dan Peraturan Perundang-undangan	Indeks Kepuasan terhadap Layanan Kesekretariatan	Jumlah pemenuhan Penyediaan Bahan Bacaan dan Peraturan Perundang undangan	Mewujudkan tata kelola pemerintahan yang baik	Kota Banjarbaru, Semua Kecamatan, Semua Kelurahan	100	12 Bulan	100 %	113,700,000	PENDAPAT AN ASLI DAERAH (PAD)		Indeks Kepuasan terhadap Layanan Kesekretariatan	100	142,125,000
2	11 01 1.06 09	Penyelenggaraan Rapat Koordinasi dan Konsultasi SKPD	Indeks Kepuasan terhadap Layanan Kesekretariatan	Jumlah pemenuhan Pelaksanaan rapat/pertemuan/koordinasi ke dalam daerah Jumlah pemenuhan Pelaksanaan rapat/pertemuan/koordinasi ke luar daerah	Mewujudkan tata kelola pemerintahan yang baik	Semua Kabupaten/Kota, Semua Kecamatan, Semua Kelurahan	100	12 Bulan 12 Bulan	100 %	989,965,000	PENDAPAT AN ASLI DAERAH (PAD)		Indeks Kepuasan terhadap Layanan Kesekretariatan	100	1,032,776,250
2	11 01 1.07	Pengadaan Barang Milik Daerah Penunjang Urusan Pemerintah Daerah								477,680,000					1,080,200,000
2	11 01 1.07 01	Pengadaan Kendaraan Perorangan Dinas atau Kendaraan Dinas Jabatan	Indeks Kepuasan terhadap Layanan Kesekretariatan	Jumlah Pengadaan Kendaraan Dinas/Operasional	Mewujudkan tata kelola pemerintahan yang baik	Kota Banjarbaru, Semua Kecamatan, Semua Kelurahan	100	1 Unit	100 %	345,290,000	PENDAPAT AN ASLI DAERAH (PAD)		Indeks Kepuasan terhadap Layanan Kesekretariatan	100	430,200,000
2	11 01 1.07 06	Pengadaan Peralatan dan Mesin Lainnya	Indeks Kepuasan terhadap Layanan Kesekretariatan	Jumlah jenis Peralatan gedung kantor yang dilakukan pengadaan Jumlah jenis Perlengkapan gedung kantor yang dilakukan pengadaan	Mewujudkan tata kelola pemerintahan yang baik	Kota Banjarbaru, Semua Kecamatan, Semua Kelurahan	100	1 Jenis 3 Jenis	100 %	132,390,000	PENDAPAT AN ASLI DAERAH (PAD)		Indeks Kepuasan terhadap Layanan Kesekretariatan	100	650,000,000
2	11 01 1.08	Penyediaan Jasa Penunjang Urusan Pemerintahan Daerah								956,592,470					1,146,296,838
2	11 01 1.08 02	Penyediaan Jasa Komunikasi, Sumber Daya Air dan Listrik	Indeks Kepuasan terhadap Layanan Kesekretariatan	Jumlah pemenuhan Ketersediaan Jasa Komunikasi, sumber daya air dan listrik	Mewujudkan tata kelola pemerintahan yang baik	Kota Banjarbaru, Semua Kecamatan, Semua Kelurahan	100	12 Bulan	100 %	335,999,470	PENDAPAT AN ASLI DAERAH (PAD)		Indeks Kepuasan terhadap Layanan Kesekretariatan	100	419,999,338
2	11 01 1.08 04	Penyediaan Jasa Pelayanan Umum Kantor	Indeks Kepuasan terhadap Layanan Kesekretariatan	Jumlah Ketersediaan makanan dan minuman bagi pegawai maupun tamu SKPD Jumlah pemenuhan pelayanan kebersihan dan keamanan Kantor	Mewujudkan tata kelola pemerintahan yang baik	Kota Banjarbaru, Semua Kecamatan, Semua Kelurahan	100	12 Bulan 12 Bulan	100 %	620,593,000	PENDAPAT AN ASLI DAERAH (PAD)		Indeks Kepuasan terhadap Layanan Kesekretariatan	100	726,297,500
2	11 01 1.09	Pemeliharaan Barang Milik Daerah Penunjang Urusan Pemerintahan Daerah								1,303,819,700					1,385,146,250
2	11 01 1.09 02	Penyediaan Jasa Pemeliharaan, Biaya Pemeliharaan, Pajak dan Perizinan Kendaraan Dinas Operasional atau Lapangan	Indeks Kepuasan terhadap Layanan Kesekretariatan	Jumlah pemenuhan kendaraan dinas/operasional roda 2,3,4 dan minibus yang terurus administrasinya	Mewujudkan tata kelola pemerintahan yang baik	Kota Banjarbaru, Semua Kecamatan, Semua Kelurahan	100	12 Bulan	100 %	424,610,000	PENDAPAT AN ASLI DAERAH (PAD)		Indeks Kepuasan terhadap Layanan Kesekretariatan	100	432,587,500
2	11 01 1.09 09	Pemeliharaan/Rehabilitasi Gedung Kantor dan Bangunan Lainnya	Indeks Kepuasan terhadap Layanan Kesekretariatan	Jumlah pemenuhan Pemeliharaan rutin/berkala gedung kantor	Mewujudkan tata kelola pemerintahan yang baik	Kota Banjarbaru, Semua Kecamatan, Semua Kelurahan	100	12 Bulan	100 %	780,759,700			Indeks Kepuasan terhadap Layanan Kesekretariatan	100	890,933,750
2	11 01 1.09 10	Pemeliharaan/Rehabilitasi Sarana dan Prasarana Gedung Kantor atau Bangunan Lainnya	Indeks Kepuasan terhadap Layanan Kesekretariatan	Jumlah pemenuhan pemeliharaan rutin/berkala peralatan gedung kantor Jumlah pemenuhan pemeliharaan rutin/berkala perlengkapan gedung kantor	Mewujudkan tata kelola pemerintahan yang baik	Kota Banjarbaru, Semua Kecamatan, Semua Kelurahan	100	12 Bulan 12 Bulan	100 %	98,450,000	PENDAPAT AN ASLI DAERAH (PAD)		Indeks Kepuasan terhadap Layanan Kesekretariatan	100	61,625,000
2	11 02	PROGRAM PERENCANAAN LINGKUNGAN HIDUP								672,134,200					672,134,500

**Program dan Kegiatan Perangkat Daerah
Provinsi Kalimantan Selatan
Tahun 2022**

Unit Organisasi : 2.11.0.00.0.00.01.0000 DINAS LINGKUNGAN HIDUP
Sub Unit Organisasi : 2.11.0.00.0.00.01.0000 DINAS LINGKUNGAN HIDUP

Kode	Kode	Kode	Kode	Kode	Kode	Indikator Kinerja			Rencana Tahun 2022				Catatan Penting	Prakiraan Maju Rencana Tahun 2023					
						Urusan/ Bidang Urusan/ Program/ Kegiatan/ Sub Kegiatan	Capaian Program	Keluaran Sub Kegiatan	Hasil Kegiatan	Lokasi Output Kegiatan	Target Capaian Kinerja			Pagu Indikatif (Rp.)	Sumber Dana	Target Capaian Kinerja		Kebutuhan Dana/ Pagu Indikatif (Rp.)	
											Program	Keluaran Sub Kegiatan				Hasil Kegiatan	Tolok Ukur		Target
2	11	02	1.01	02	Rencana Perlindungan dan Pengelolaan Lingkungan Hidup (RPPLH) Provinsi						371,626,000					371,626,125			
2	11	02	1.01	02	Pengendalian Pelaksanaan RPPLH Provinsi	Indeks Kualitas Lahan (IKL)	Jumlah dokumen PPLH yang diselesaikan Jumlah Pemetaan Jasa Lingkungan Persentase Dokumen PPLH Kab/Kota yang diValidasi	Indeks Kualitas Lingkungan Hidup	Kab. Banjar, Semua Kecamatan, Semua Kelurahan Kab. Barito Kuala, Semua Kecamatan, Semua Kelurahan Kab. Hulu Sungai Selatan, Semua Kecamatan, Semua Kelurahan Kab. Hulu Sungai Tengah, Semua Kecamatan, Semua Kelurahan Kab. Hulu Sungai Utara, Semua Kecamatan, Semua Kelurahan Kab. Kotabaru, Semua Kecamatan, Semua Kelurahan Kab. Tabalong, Semua Kecamatan, Semua Kelurahan Kab. Tanah Laut, Semua Kecamatan, Semua Kelurahan Kab. Tapin, Semua Kecamatan, Semua Kelurahan Kota Banjarbaru, Semua Kecamatan, Semua Kelurahan Kota Banjarmasin, Semua Kecamatan, Semua Kelurahan Kab. Balangan, Semua Kecamatan, Semua Kelurahan Kab. Tanah Bumbu,	51,24	1 Dokumen 2 Sektor 100 %	69.50 Poin	371,626,000	PENDAPATAN ASLI DAERAH (PAD)		Indeks Kualitas Lahan (IKL)	51,24	371,626,125	

Program dan Kegiatan Perangkat Daerah Provinsi Kalimantan Selatan Tahun 2022																		
Unit Organisasi : 2.11.0.00.0.00.01.0000 DINAS LINGKUNGAN HIDUP																		
Sub Unit Organisasi : 2.11.0.00.0.00.01.0000 DINAS LINGKUNGAN HIDUP																		
Kode	Urusan/ Bidang Urusan/ Program/ Kegiatan/ Sub Kegiatan	Capaian Program	Indikator Kinerja	Keluaran Sub Kegiatan	Hasil Kegiatan	Lokasi Output Kegiatan	Rencana Tahun 2022			Pagu Indikatif (Rp.)	Sumber Dana	Catatan Penting	Prakiraan Maju Rencana Tahun 2023		Kebutuhan Dana/ Pagu Indikatif (Rp.)			
							Target Capaian Kinerja						Target Capaian Kinerja					
							Program	Keluaran Sub Kegiatan	Hasil Kegiatan				Tolok Ukur	Target				
						Semua Kecamatan, Semua Kelurahan												
2	11	02	1.02	Penyelenggaraan Kajian Lingkungan Hidup Strategis (KLHS) Provinsi							300,508,200					300,508,375		
2	11	02	1.02	04	Pembuatan dan Pelaksanaan KLHS untuk KRP yang Berpotensi Menimbulkan Dampak/Resiko Lingkungan Hidup	Indeks Kualitas Lahan (IKL)	Persentase KLHS Kab/Kota yang di verifikasi	Indeks Kualitas Lingkungan Hidup	Kab. Banjar, Semua Kecamatan, Semua Kelurahan Kab. Barito Kuala, Semua Kecamatan, Semua Kelurahan Kab. Hulu Sungai Selatan, Semua Kecamatan, Semua Kelurahan Kab. Hulu Sungai Tengah, Semua Kecamatan, Semua Kelurahan Kab. Hulu Sungai Utara, Semua Kecamatan, Semua Kelurahan Kab. Tabalong, Semua Kecamatan, Semua Kelurahan Kab. Tanah Laut, Semua Kecamatan, Semua Kelurahan Kab. Tapin, Semua Kecamatan, Semua Kelurahan Kota Banjarbaru, Semua Kecamatan, Semua Kelurahan Kota Banjarmasin, Semua Kecamatan, Semua Kelurahan Kab. Balangan, Semua Kecamatan,	51,24	0 . 100 %	69.50 Poin	300,508,200	PENDAPAT AN ASLI DAERAH (PAD)		Indeks Kualitas Lahan (IKL)	51,24	300,508,375

Program dan Kegiatan Perangkat Daerah Provinsi Kalimantan Selatan Tahun 2022																	
Unit Organisasi : 2.11.0.00.0.00.01.0000 DINAS LINGKUNGAN HIDUP																	
Sub Unit Organisasi : 2.11.0.00.0.00.01.0000 DINAS LINGKUNGAN HIDUP																	
Kode	Urusan/ Bidang Urusan/ Program/ Kegiatan/ Sub Kegiatan	Capaian Program	Indikator Kinerja	Keluaran Sub Kegiatan	Hasil Kegiatan	Lokasi Output Kegiatan	Rencana Tahun 2022			Pagu Indikatif (Rp.)	Sumber Dana	Catatan Penting	Prakiraan Maju Rencana Tahun 2023				
							Target Capaian Kinerja						Target Capaian Kinerja		Kebutuhan Dana/ Pagu Indikatif (Rp.)		
							Program	Keluaran Sub Kegiatan	Hasil Kegiatan				Tolok Ukur	Target			
2	11	03	PROGRAM PENGENDALIAN PENCEMARAN DAN/ATAU KERUSAKAN LINGKUNGAN HIDUP								4,923,160,800					4,921,171,875	
2	11	03	1.01	Pencegahan Pencemaran dan/atau Kerusakan Lingkungan Hidup								1,451,050,700					1,451,050,875
2	11	03	1.01	01	Koordinasi, Sinkronisasi dan Pelaksanaan Pencegahan Pencemaran Lingkungan Hidup Dilaksanakan terhadap Media Tanah, Air, Udara, dan Laut	Indeks Kualitas Air (IKA)	Jumlah kab/kota yang dipantau kualitas udaranya (39 sampel) Jumlah sungai yang dipantau kualitasnya (76 sampel)	Indeks Kualitas Lingkungan Hidup	Kab. Banjar, Semua Kecamatan, Semua Kelurahan Kab. Barito Kuala, Semua Kecamatan, Semua Kelurahan Kab. Hulu Sungai Selatan, Semua Kecamatan, Semua Kelurahan Kab. Hulu Sungai Tengah, Semua Kecamatan, Semua Kelurahan Kab. Hulu Sungai Utara, Semua Kecamatan, Semua Kelurahan Kab. Tabalong, Semua Kecamatan, Semua Kelurahan Kab. Tanah Laut, Semua Kecamatan, Semua Kelurahan Kab. Tapin, Semua Kecamatan, Semua Kelurahan Kota Banjarbaru, Semua Kecamatan, Semua Kelurahan Kota Banjarmasin, Semua Kecamatan, Semua	58,01	13 Kab/Kota 13 Kab/Kota	69.50 Poin	1,157,771,000	PENDAPATAN ASLI DAERAH (PAD)	Indeks Kualitas Air (IKA)	58,01	1,157,771,000

Program dan Kegiatan Perangkat Daerah Provinsi Kalimantan Selatan Tahun 2022															
Unit Organisasi : 2.11.0.00.0.00.01.0000 DINAS LINGKUNGAN HIDUP Sub Unit Organisasi : 2.11.0.00.0.00.01.0000 DINAS LINGKUNGAN HIDUP															
Kode	Urusan/ Bidang Urusan/ Program/ Kegiatan/ Sub Kegiatan	Capaian Program	Indikator Kinerja			Rencana Tahun 2022					Catatan Penting	Prakiraan Maju Rencana Tahun 2023			
			Keluaran Sub Kegiatan	Hasil Kegiatan	Lokasi Output Kegiatan	Target Capaian Kinerja			Pagu Indikatif (Rp.)	Sumber Dana		Target Capaian Kinerja		Kebutuhan Dana/ Pagu Indikatif (Rp.)	
						Program	Keluaran Sub Kegiatan	Hasil Kegiatan				Tolok Ukur	Target		
2	11 03 1.01 02	Koordinasi, Sinkronisasi dan Pelaksanaan Pengendalian Emisi Gas Rumah Kaca, Mitigasi dan Adaptasi Perubahan Iklim	Indeks Kualitas Air (IKA)	Persentase emisi GRK yang dihitung	Indeks Kualitas Lingkungan Hidup	Kelurahan Kab. Banjar, Semua Kecamatan, Semua Kelurahan Kab. Tanah Bumbu, Semua Kecamatan, Semua Kelurahan Kab. Hulu Sungai Selatan, Semua Kecamatan, Semua Kelurahan Kab. Hulu Sungai Tengah, Semua Kecamatan, Semua Kelurahan Kab. Hulu Sungai Utara, Semua Kecamatan, Semua Kelurahan Kab. Tabalong, Semua Kecamatan, Semua Kelurahan Kab. Tanah Laut, Semua Kecamatan, Semua Kelurahan Kab. Tapin, Semua Kecamatan, Semua Kelurahan Kota Banjarbaru, Semua Kecamatan, Semua Kelurahan Kota Banjarmasin,	58,01	100 %	69.50 Poin	293,279,700	PENDAPATAN ASLI DAERAH (PAD)		Indeks Kualitas Air (IKA)	58,01	293,279,875

Program dan Kegiatan Perangkat Daerah Provinsi Kalimantan Selatan Tahun 2022															
Unit Organisasi : 2.11.0.00.0.00.01.0000 DINAS LINGKUNGAN HIDUP															
Sub Unit Organisasi : 2.11.0.00.0.00.01.0000 DINAS LINGKUNGAN HIDUP															
Kode	Urusan/ Bidang Urusan/ Program/ Kegiatan/ Sub Kegiatan	Capaian Program	Indikator Kinerja	Keluaran Sub Kegiatan	Hasil Kegiatan	Lokasi Output Kegiatan	Rencana Tahun 2022			Pagu Indikatif (Rp.)	Sumber Dana	Catatan Penting	Prakiraan Maju Rencana Tahun 2023		
							Target Capaian Kinerja						Target Capaian Kinerja		Kebutuhan Dana/ Pagu Indikatif (Rp.)
							Program	Keluaran Sub Kegiatan	Hasil Kegiatan				Tolok Ukur	Target	
2	11	03	1.02	Penanggulangan Pencemaran dan/atau Kerusakan Lingkungan Hidup			Semua Kecamatan, Semua Kelurahan Kab. Balangan, Semua Kecamatan, Semua Kelurahan Kab. Tanah Bumbu, Semua Kecamatan, Semua Kelurahan				549,989,000			550,000,000	

**Program dan Kegiatan Perangkat Daerah
Provinsi Kalimantan Selatan
Tahun 2022**

Unit Organisasi : 2.11.0.00.0.00.01.0000 DINAS LINGKUNGAN HIDUP
Sub Unit Organisasi : 2.11.0.00.0.00.01.0000 DINAS LINGKUNGAN HIDUP

Kode	Urusan/ Bidang Urusan/ Program/ Kegiatan/ Sub Kegiatan	Indikator Kinerja			Rencana Tahun 2022					Catatan Penting	Prakiraan Maju Rencana Tahun 2023							
		Capaian Program	Keluaran Sub Kegiatan	Hasil Kegiatan	Lokasi Output Kegiatan	Target Capaian Kinerja			Pagu Indikatif (Rp.)		Sumber Dana	Target Capaian Kinerja		Kebutuhan Dana/ Pagu Indikatif (Rp.)				
						Program	Keluaran Sub Kegiatan	Hasil Kegiatan				Tolok Ukur	Target					
2	11	03	1.02	01	Pemberian Informasi Peringatan Pencemaran dan/atau Kerusakan Lingkungan Hidup pada Masyarakat	Indeks Kualitas Air (IKA)	Jumlah dokumen Informasi Kinerja Pengelolaan Lingkungan Hidup Daerah yang Disusun	Indeks Kualitas Lingkungan Hidup	Kab. Barito Kuala, Semua Kecamatan, Semua Kelurahan Kab. Hulu Sungai Selatan, Semua Kecamatan, Semua Kelurahan Kab. Hulu Sungai Tengah, Semua Kecamatan, Semua Kelurahan Kab. Hulu Sungai Utara, Semua Kecamatan, Semua Kelurahan Kab. Kotabaru, Semua Kecamatan, Semua Kelurahan Kab. Tabalong, Semua Kecamatan, Semua Kelurahan Kab. Tanah Laut, Semua Kecamatan, Semua Kelurahan Kab. Tapin, Semua Kecamatan, Semua Kelurahan Kota Banjarbaru, Semua Kecamatan, Semua Kelurahan Kab. Balangan, Semua Kecamatan, Semua Kelurahan Kab. Tanah Bumbu, Semua Kecamatan, Semua Kelurahan	58,01	1 Dokumen	69.50 Poin	350,000,000	PENDAPATAN ASLI DAERAH (PAD)		Indeks Kualitas Air (IKA)	58,01	350,000,000

**Program dan Kegiatan Perangkat Daerah
Provinsi Kalimantan Selatan
Tahun 2022**

Unit Organisasi : 2.11.0.00.0.00.01.0000 DINAS LINGKUNGAN HIDUP
Sub Unit Organisasi : 2.11.0.00.0.00.01.0000 DINAS LINGKUNGAN HIDUP

Kode	Urusan/ Bidang Urusan/ Program/ Kegiatan/ Sub Kegiatan	Indikator Kinerja			Rencana Tahun 2022					Catatan Penting	Prakiraan Maju Rencana Tahun 2023							
		Capaian Program	Keluaran Sub Kegiatan	Hasil Kegiatan	Lokasi Output Kegiatan	Target Capaian Kinerja			Pagu Indikatif (Rp.)		Sumber Dana	Target Capaian Kinerja		Kebutuhan Dana/ Pagu Indikatif (Rp.)				
						Program	Keluaran Sub Kegiatan	Hasil Kegiatan				Tolok Ukur	Target					
2	11	03	1.02	02	Pengisolasian Pencemaran dan/atau Kerusakan Lingkungan Hidup	Indeks Kualitas Air (IKA)	Jumlah Sumber Pencemaran dan/atau kerusakan LH yang diisolasi	Indeks Kualitas Lingkungan Hidup	Kab. Barito Kuala, Semua Kecamatan, Semua Kelurahan Kab. Tabalong, Semua Kecamatan, Semua Kelurahan Kab. Tanah Laut, Semua Kecamatan, Semua Kelurahan Kab. Tapin, Semua Kecamatan, Semua Kelurahan Kab. Tanah Bumbu, Semua Kecamatan, Semua Kelurahan	58,01	1 Kegiatan	69.50 Poin	199,989,000	PENDAPAT AN ASLI DAERAH (PAD)		Indeks Kualitas Air (IKA)	58,01	200,000,000
2	11	03	1.03		Pemulihan Pencemaran dan/atau Kerusakan Lingkungan Hidup								2,922,121,100					2,920,121,000
2	11	03	1.03	01	Koordinasi dan Sinkronisasi Penghentian Sumber Pencemaran	Indeks Kualitas Lahan (IKL)	Jumlah Lokasi yang dilakukan pemulihan	Indeks Kualitas Lingkungan Hidup	Kab. Banjar, Semua Kecamatan, Semua Kelurahan Kab. Hulu Sungai Tengah, Semua Kecamatan, Semua Kelurahan Kota Banjarbaru, Semua Kecamatan, Semua Kelurahan Kota Banjarmasin, Semua Kecamatan, Semua Kelurahan	51,24	2 Lokasi	69.50 Poin	1,041,368,100	PENDAPAT AN ASLI DAERAH (PAD)		Indeks Kualitas Lahan (IKL)	51,24	2,500,000,000
2	11	03	1.03	05	Koordinasi, Sinkronisasi dan Pelaksanaan Restorasi	Indeks Kualitas Lahan (IKL)	Luas Lahan Akses Terbuka yang diinventarisir Luas lahan gambut rusak yang direstorasi	Indeks Kualitas Lingkungan Hidup	Kab. Banjar, Semua Kecamatan, Semua Kelurahan Kab. Barito Kuala, Semua Kecamatan, Semua Kelurahan Kab. Hulu Sungai Selatan, Semua Kecamatan, Semua Kelurahan Kab. Hulu Sungai Tengah,	51,24	5000 Ha 2000 Ha	69.50 Poin	1,880,753,000	PENDAPAT AN ASLI DAERAH (PAD)		Indeks Kualitas Lahan (IKL)	51,24	420,121,000

Unit Organisasi : 2.11.0.00.0.00.01.0000 DINAS LINGKUNGAN HIDUP																	
Sub Unit Organisasi : 2.11.0.00.0.00.01.0000 DINAS LINGKUNGAN HIDUP																	
Program dan Kegiatan Perangkat Daerah Provinsi Kalimantan Selatan Tahun 2022																	
Kode	Urusan/ Bidang Urusan/ Program/ Kegiatan/ Sub Kegiatan	Capaian Program	Indikator Kinerja	Keluaran Sub Kegiatan	Hasil Kegiatan	Lokasi Output Kegiatan	Rencana Tahun 2022			Pagu Indikatif (Rp.)	Sumber Dana	Catatan Penting	Prakiraan Maju Rencana Tahun 2023				
							Target Capaian Kinerja						Target Capaian Kinerja		Kebutuhan Dana/ Pagu Indikatif (Rp.)		
							Program	Keluaran Sub Kegiatan	Hasil Kegiatan				Tolok Ukur	Target			
						Semua Kecamatan, Semua Kelurahan Kab. Hulu Sungai Utara, Semua Kecamatan, Semua Kelurahan Kab. Kotabaru, Semua Kecamatan, Semua Kelurahan Kab. Tabalong, Semua Kecamatan, Semua Kelurahan Kab. Tanah Laut, Semua Kecamatan, Semua Kelurahan Kab. Tapin, Semua Kecamatan, Semua Kelurahan Kota Banjarbaru, Semua Kecamatan, Semua Kelurahan Kota Banjarmasin, Semua Kecamatan, Semua Kelurahan Kab. Balangan, Semua Kecamatan, Semua Kelurahan Kab. Tanah Bumbu, Semua Kecamatan, Semua Kelurahan											
2	11	04			PROGRAM PENGELOLAAN KEANEKARAGAMAN HAYATI (KEHATI)					1,124,999,600					1,500,000,000		
2	11	04	1.01		Pengelolaan Keaneekaragaman Hayati Provinsi					1,124,999,600					1,500,000,000		
2	11	04	1.01	01	Penyusunan dan Penetapan Rencana Pengelolaan Keaneekaragaman Hayati	Indeks Kualitas Lahan (IKL)	Dokumen Kajian Pemanfaatan Keaneekaragaman Hayati	Indeks Kualitas Lingkungan Hidup	Kab. Banjar, Semua Kecamatan, Semua Kelurahan Kab. Barito Kuala, Semua Kecamatan, Semua Kelurahan Kab. Hulu Sungai Selatan, Semua Kecamatan,	51,24	1 Dokumen	69.50 Poin	325,000,000	PENDAPATAN ASLI DAERAH (PAD)	Indeks Kualitas Lahan (IKL)	51,24	500,000,000

					Program dan Kegiatan Perangkat Daerah Provinsi Kalimantan Selatan Tahun 2022												
Unit Organisasi : 2.11.0.00.0.00.01.0000 DINAS LINGKUNGAN HIDUP Sub Unit Organisasi : 2.11.0.00.0.00.01.0000 DINAS LINGKUNGAN HIDUP																	
					Indikator Kinerja			Rencana Tahun 2022			Prakiraan Maju Rencana Tahun 2023						
					Capaian Program	Keluaran Sub Kegiatan	Hasil Kegiatan	Lokasi Output Kegiatan	Target Capaian Kinerja		Pagu Indikatif (Rp.)	Sumber Dana	Catatan Penting	Target Capaian Kinerja		Kebutuhan Dana/ Pagu Indikatif (Rp.)	
Kode									Urusan/ Bidang Urusan/ Program/ Kegiatan/ Sub Kegiatan	Program				Keluaran Sub Kegiatan	Hasil Kegiatan		Tolok Ukur
2	11	04	1.01	03	Pengelolaan Kebun Raya	Indeks Kualitas Lahan (IKL)	Jumlah Kebun Raya yang dikelola	Indeks Kualitas Lingkungan Hidup		Kab. Banjar, Semua Kecamatan, Semua Kelurahan Kab. Barito Kuala, Semua Kecamatan, Semua Kelurahan Kab. Hulu Sungai	51,24	1 Lokasi	69.50 Poin	399,999,800	PENDAPATAN ASLI DAERAH (PAD)	Indeks Kualitas Lahan (IKL)	51,24

**Program dan Kegiatan Perangkat Daerah
Provinsi Kalimantan Selatan
Tahun 2022**

Unit Organisasi : 2.11.0.00.0.00.01.0000 DINAS LINGKUNGAN HIDUP
Sub Unit Organisasi : 2.11.0.00.0.00.01.0000 DINAS LINGKUNGAN HIDUP

Kode	Urusan/ Bidang Urusan/ Program/ Kegiatan/ Sub Kegiatan	Indikator Kinerja			Rencana Tahun 2022					Catatan Penting	Prakiraan Maju Rencana Tahun 2023						
		Capaian Program	Keluaran Sub Kegiatan	Hasil Kegiatan	Lokasi Output Kegiatan	Target Capaian Kinerja			Pagu Indikatif (Rp.)		Sumber Dana	Target Capaian Kinerja		Kebutuhan Dana/ Pagu Indikatif (Rp.)			
						Program	Keluaran Sub Kegiatan	Hasil Kegiatan				Tolok Ukur	Target				
2	11	04	1.01	04	Pengelolaan Ruang Terbuka Hijau (RTH)	Indeks Kualitas Lahan (IKL)	Jumlah Ruang Terbuka Hijau (RTH) yang dikelola	Indeks Kualitas Lingkungan Hidup	Kab. Banjar, Semua Kecamatan, Semua Kelurahan Kab. Barito Kuala, Semua Kecamatan, Semua Kelurahan Kab. Hulu Sungai Selatan, Semua Kecamatan, Semua Kelurahan Kab. Hulu Sungai Tengah, Semua Kecamatan, Semua Kelurahan Kab. Hulu Sungai Utara, Semua Kecamatan, Semua Kelurahan Kab. Kotabaru, Semua Kecamatan, Semua Kelurahan Kab. Tabalong, Semua Kecamatan, Semua Kelurahan Kab. Tanah Laut, Semua Kecamatan, Semua Kelurahan Kab. Tapin, Semua Kecamatan, Semua Kelurahan Kota Banjarbaru, Semua Kecamatan, Semua Kelurahan Kab. Balangan, Semua Kecamatan, Semua Kelurahan Kab. Tanah Bumbu, Semua Kecamatan, Semua Kelurahan	51,24	1 Lokasi	69.50 Poin	399,999,800	PENDAPAT AN ASLI DAERAH (PAD)	Indeks Kualitas Lahan (IKL)	51,24	500,000,000
2	11	05			PROGRAM PENGENDALIAN BAHAN BERBAHAYA DAN BERACUN (B3) DAN LIMBAH BAHAN BERBAHAYA DAN BERACUN (LIMBAH B3)					849,996,600				1,300,000,000			
2	11	05	1.01		Pengumpulan Limbah B3 Lintas Daerah Kabupaten/Kota dalam 1 (satu) Daerah Provinsi					849,996,600				1,300,000,000			

**Program dan Kegiatan Perangkat Daerah
Provinsi Kalimantan Selatan
Tahun 2022**

Unit Organisasi : 2.11.0.00.0.00.01.0000 DINAS LINGKUNGAN HIDUP
Sub Unit Organisasi : 2.11.0.00.0.00.01.0000 DINAS LINGKUNGAN HIDUP

Kode	Urusan/ Bidang Urusan/ Program/ Kegiatan/ Sub Kegiatan	Indikator Kinerja			Lokasi Output Kegiatan	Rencana Tahun 2022				Catatan Penting	Prakiraan Maju Rencana Tahun 2023							
		Capaian Program	Keluaran Sub Kegiatan	Hasil Kegiatan		Target Capaian Kinerja			Pagu Indikatif (Rp.)		Sumber Dana	Target Capaian Kinerja		Kebutuhan Dana/ Pagu Indikatif (Rp.)				
						Program	Keluaran Sub Kegiatan	Hasil Kegiatan				Tolok Ukur	Target					
2	11	05	1.01	02	Koordinasi dan Sinkronisasi Pengelolaan Limbah B3 dengan Pemerintah Pusat dalam rangka Pengangkutan, Pemanfaatan, Pengolahan, dan/atau Penimbunan	Indeks Kualitas Air (IKA)	Jumlah LB3 Yang dikelola	Indeks Kualitas Lingkungan Hidup	Semua Kelurahan Kab. Banjar, Semua Kecamatan, Semua Kelurahan Kab. Barito Kuala, Semua Kecamatan, Semua Kelurahan Kab. Hulu Sungai Selatan, Semua Kecamatan, Semua Kelurahan Kab. Hulu Sungai Tengah, Semua Kecamatan, Semua Kelurahan Kab. Hulu Sungai Utara, Semua Kecamatan, Semua Kelurahan Kab. Kotabaru, Semua Kecamatan, Semua Kelurahan Kab. Tabalong, Semua Kecamatan, Semua Kelurahan Kab. Tanah Laut, Semua Kecamatan, Semua Kelurahan Kab. Tapin, Semua Kecamatan, Semua Kelurahan Kota Banjarbaru, Semua Kecamatan, Semua Kelurahan Kota Banjarmasin, Semua Kecamatan, Semua Kelurahan Kab. Balangan, Semua Kecamatan, Semua Kelurahan Kab. Tanah	58,01	0.201 Juta Ton/Tahun	68.63 Poin	549,997,600	PENDAPATAN ASLI DAERAH (PAD)		Indeks Kualitas Air (IKA)	58,01	1,000,000,000

Program dan Kegiatan Perangkat Daerah Provinsi Kalimantan Selatan Tahun 2022																	
Unit Organisasi : 2.11.0.00.0.00.01.0000 DINAS LINGKUNGAN HIDUP																	
Sub Unit Organisasi : 2.11.0.00.0.00.01.0000 DINAS LINGKUNGAN HIDUP																	
Kode	Urusan/ Bidang Urusan/ Program/ Kegiatan/ Sub Kegiatan	Capaian Program	Indikator Kinerja			Rencana Tahun 2022					Catatan Penting	Prakiraan Maju Rencana Tahun 2023					
			Keluaran Sub Kegiatan	Hasil Kegiatan	Lokasi Output Kegiatan	Target Capaian Kinerja			Pagu Indikatif (Rp.)	Sumber Dana		Target Capaian Kinerja		Kebutuhan Dana/ Pagu Indikatif (Rp.)			
						Program	Keluaran Sub Kegiatan	Hasil Kegiatan				Tolok Ukur	Target				
2	11	06	PROGRAM PEMBINAAN DAN PENGAWASAN TERHADAP IZIN LINGKUNGAN DAN IZIN PERLINDUNGAN DAN PENGELOLAAN LINGKUNGAN HIDUP (PPLH)									694,828,000				750,000,000	
2	11	06	1.01	Pembinaan dan Pengawasan Izin Lingkungan dan Izin PPLH yang diterbitkan oleh Pemerintah Daerah Provinsi									694,828,000				750,000,000
2	11	06	1.01	03	Pengawasan Usaha dan/atau Kegiatan yang Izin Lingkungan Hidup, Izin PPLH yang diterbitkan oleh Pemerintah Daerah Provinsi	Indeks Kualitas Air (IKA)	Persentase Perusahaan yang diawasi mengenai kebijakan pengelolaan lingkungan hidup	Indeks Kualitas Lingkungan Hidup	Kab. Banjar, Semua Kecamatan, Semua Kelurahan Kab. Barito Kuala, Semua Kecamatan, Semua Kelurahan Kab. Hulu Sungai Selatan, Semua Kecamatan, Semua Kelurahan Kab. Hulu Sungai Tengah, Semua Kecamatan, Semua Kelurahan Kab. Hulu Sungai Utara, Semua Kecamatan, Semua Kelurahan Kab. Kotabaru, Semua Kecamatan, Semua Kelurahan Kab. Tabalong, Semua Kecamatan, Semua Kelurahan Kab. Tanah Laut, Semua Kecamatan, Semua Kelurahan Kab. Tapin, Semua Kecamatan, Semua Kelurahan Kota Banjarbaru, Semua Kecamatan, Semua Kelurahan Kota Banjarmasin, Semua Kecamatan, Semua Kelurahan Kab. Balangan,	58,01	100 %	69.5 Poin	694,828,000	PENDAPATAN ASLI DAERAH (PAD)	Indeks Kualitas Air (IKA)	58,01	750,000,000

Program dan Kegiatan Perangkat Daerah Provinsi Kalimantan Selatan Tahun 2022															
Unit Organisasi : 2.11.0.00.0.00.01.0000 DINAS LINGKUNGAN HIDUP															
Sub Unit Organisasi : 2.11.0.00.0.00.01.0000 DINAS LINGKUNGAN HIDUP															
Kode	Urusan/ Bidang Urusan/ Program/ Kegiatan/ Sub Kegiatan	Capaian Program	Indikator Kinerja	Keluaran Sub Kegiatan	Hasil Kegiatan	Lokasi Output Kegiatan	Rencana Tahun 2022			Pagu Indikatif (Rp.)	Sumber Dana	Catatan Penting	Prakiraan Maju Rencana Tahun 2023		
							Target Capaian Kinerja						Target Capaian Kinerja		
							Program	Keluaran Sub Kegiatan	Hasil Kegiatan				Tolok Ukur	Target	Kebutuhan Dana/ Pagu Indikatif (Rp.)
						Semua Kecamatan, Semua Kelurahan Kab. Tanah Bumbu, Semua Kecamatan, Semua Kelurahan									
2	11	07					PROGRAM PENGAKUAN KEBERADAAN MASYARAKAT HUKUM ADAT (MHA), KEARIFAN LOKAL DAN HAK MHA YANG TERKAIT DENGAN PPLH			291,050,000				350,000,000	
2	11	07	1.01				Pengakuan MHA dan Kearifan Lokal, Pengetahuan Tradisional dan Hak MHA yang terkait dengan PPLH			291,050,000				350,000,000	

**Program dan Kegiatan Perangkat Daerah
Provinsi Kalimantan Selatan
Tahun 2022**

Unit Organisasi : 2.11.0.00.0.00.01.0000 DINAS LINGKUNGAN HIDUP
Sub Unit Organisasi : 2.11.0.00.0.00.01.0000 DINAS LINGKUNGAN HIDUP

Kode	Urusan/ Bidang Urusan/ Program/ Kegiatan/ Sub Kegiatan	Indikator Kinerja			Rencana Tahun 2022					Catatan Penting	Prakiraan Maju Rencana Tahun 2023						
		Capaian Program	Keluaran Sub Kegiatan	Hasil Kegiatan	Lokasi Output Kegiatan	Target Capaian Kinerja			Pagu Indikatif (Rp.)		Sumber Dana	Target Capaian Kinerja		Kebutuhan Dana/ Pagu Indikatif (Rp.)			
						Program	Keluaran Sub Kegiatan	Hasil Kegiatan				Tolok Ukur	Target				
2	11	07	1.01	01	Koordinasi, Sinkronisasi, Penyediaan Data dan Informasi Pengakuan Keberadaan MHA Kearifan Lokal atau Pengetahuan Tradisional dan Hak Kearifan Lokal atau Pengetahuan Tradisional dan Hak MHA terkait dengan PPLH	Indeks Kualitas Lahan (IKL)	Jumlah MHA dan kearifan lokal terkait PPLH Persentase peserta sosialisasi/bimtek/ seminar yang memahami tentang PPLH	Indeks Kualitas Lingkungan Hidup	Kab. Banjar, Semua Kecamatan, Semua Kelurahan Kab. Barito Kuala, Semua Kecamatan, Semua Kelurahan Kab. Hulu Sungai Selatan, Semua Kecamatan, Semua Kelurahan Kab. Hulu Sungai Tengah, Semua Kecamatan, Semua Kelurahan Kab. Hulu Sungai Utara, Semua Kecamatan, Semua Kelurahan Kab. Kotabaru, Semua Kecamatan, Semua Kelurahan Kab. Tabalong, Semua Kecamatan, Semua Kelurahan Kab. Tanah Laut, Semua Kecamatan, Semua Kelurahan Kab. Tapin, Semua Kecamatan, Semua Kelurahan Kota Banjarbaru, Semua Kecamatan, Semua Kelurahan Kab. Balangan, Semua Kecamatan, Semua Kelurahan Kab. Tanah Bumbu, Semua Kecamatan, Semua Kelurahan	51,24	6 Balai Adat 100 %	69.50 Poin	291,050,000	PENDAPAT AN ASLI DAERAH (PAD)	Indeks Kualitas Lahan (IKL)	51,24	350,000,000
2	11	08			PROGRAM PENINGKATAN PENDIDIKAN, PELATIHAN DAN PENYULUHAN LINGKUNGAN HIDUP UNTUK MASYARAKAT					2,000,000,000				4,000,000,000			
2	11	08	1.01		Penyelenggaraan Pendidikan, Pelatihan, dan Penyuluhan Lingkungan Hidup untuk Lembaga Kemasyarakatan Tingkat Daerah Provinsi					2,000,000,000					4,000,000,000		

				Program dan Kegiatan Perangkat Daerah Provinsi Kalimantan Selatan Tahun 2022										
Unit Organisasi : 2.11.0.00.0.00.01.0000 DINAS LINGKUNGAN HIDUP Sub Unit Organisasi : 2.11.0.00.0.00.01.0000 DINAS LINGKUNGAN HIDUP				Indikator Kinerja		Rencana Tahun 2022					Prakiraan Maju Rencana Tahun 2023			
Kode	Kode	Kode	Kode	Kode	Kode	Target Capaian Kinerja			Pagu Indikatif (Rp.)	Sumber Dana	Catatan Penting	Target Capaian Kinerja		Kebutuhan Dana/ Pagu Indikatif (Rp.)
						Program	Keluaran Sub Kegiatan	Hasil Kegiatan				Tolok Ukur	Target	
2	11	09							567,589,800					750,000,000
2	11	09	1.01						567,589,800					750,000,000

**Program dan Kegiatan Perangkat Daerah
Provinsi Kalimantan Selatan
Tahun 2022**

Unit Organisasi : 2.11.0.00.0.00.01.0000 DINAS LINGKUNGAN HIDUP
Sub Unit Organisasi : 2.11.0.00.0.00.01.0000 DINAS LINGKUNGAN HIDUP

Kode	Kode	Kode	Kode	Kode	Kode	Kode	Indikator Kinerja			Rencana Tahun 2022				Catatan Penting	Prakiraan Maju Rencana Tahun 2023					
							Urusan/ Bidang Urusan/ Program/ Kegiatan/ Sub Kegiatan	Capaian Program	Keluaran Sub Kegiatan	Hasil Kegiatan	Lokasi Output Kegiatan	Target Capaian Kinerja			Pagu Indikatif (Rp.)	Sumber Dana	Target Capaian Kinerja		Kebutuhan Dana/ Pagu Indikatif (Rp.)	
												Program	Keluaran Sub Kegiatan				Hasil Kegiatan	Tolok Ukur		Target
2	11	10	1.01	01	Pengelolaan Pengaduan Masyarakat terhadap PPLH Provinsi	Indeks Kualitas Air (IKA)	Persentase tindak lanjut (penanganan) kasus LH	Indeks Kualitas Lingkungan Hidup	Kab. Banjar, Semua Kecamatan, Semua Kelurahan Kab. Barito Kuala, Semua Kecamatan, Semua Kelurahan Kab. Hulu Sungai Selatan, Semua Kecamatan, Semua Kelurahan Kab. Hulu Sungai Utara, Semua Kecamatan, Semua Kelurahan Kab. Kotabaru, Semua Kecamatan, Semua Kelurahan Kab. Tabalong, Semua Kecamatan, Semua Kelurahan Kab. Tanah Laut, Semua Kecamatan, Semua Kelurahan Kab. Tapin, Semua Kecamatan, Semua Kelurahan Kota Banjarbaru, Semua Kecamatan, Semua Kelurahan Kota Banjarmasin, Semua Kecamatan, Semua Kelurahan Kab. Balangan, Semua Kecamatan, Semua Kelurahan Kab. Tanah Bumbu, Semua Kecamatan, Semua Kelurahan	58,01	100 %	69.50 Poin	200,000,000	PENDAPATAN ASLI DAERAH (PAD)	Indeks Kualitas Air (IKA)	58,01	200,000,000			
2	11	10	1.01	02	Koordinasi dan Sinkronisasi Penerapan Sanksi Administrasi, Penyelesaian Sengketa,	Indeks Kualitas Air (IKA)	Persentase penyelesaian kasus LH yang dilimpahkan pada pihak berwenang	Indeks Kualitas Lingkungan Hidup	Kab. Banjar, Semua Kecamatan, Semua Kelurahan	58,01	100 %	69.50 Poin	250,000,000	PENDAPATAN ASLI DAERAH (PAD)	Indeks Kualitas Air (IKA)	58,01	250,000,000			

Program dan Kegiatan Perangkat Daerah Provinsi Kalimantan Selatan Tahun 2022														
Unit Organisasi : 2.11.0.00.0.00.01.0000 DINAS LINGKUNGAN HIDUP Sub Unit Organisasi : 2.11.0.00.0.00.01.0000 DINAS LINGKUNGAN HIDUP														
Kode	Urusan/ Bidang Urusan/ Program/ Kegiatan/ Sub Kegiatan	Capaian Program	Indikator Kinerja Keluaran Sub Kegiatan	Hasil Kegiatan	Lokasi Output Kegiatan	Rencana Tahun 2022			Pagu Indikatif (Rp.)	Sumber Dana	Catatan Penting	Prakiraan Maju Rencana Tahun 2023		Kebutuhan Dana/ Pagu Indikatif (Rp.)
						Target Capaian Kinerja						Target Capaian Kinerja		
						Program	Keluaran Sub Kegiatan	Hasil Kegiatan				Tolok Ukur	Target	
	dan/atau Penyidikan Lingkungan Hidup di Luar Pengadilan atau melalui Pengadilan				Kelurahan Kab. Barito Kuala, Semua Kecamatan, Semua Kelurahan Kab. Hulu Sungai Selatan, Semua Kecamatan, Semua Kelurahan Kab. Hulu Sungai Tengah, Semua Kecamatan, Semua Kelurahan Kab. Hulu Sungai Utara, Semua Kecamatan, Semua Kelurahan Kab. Tabalong, Semua Kecamatan, Semua Kelurahan Kab. Tanah Laut, Semua Kecamatan, Semua Kelurahan Kab. Tapin, Semua Kecamatan, Semua Kelurahan Kota Banjarbaru, Semua Kecamatan, Semua Kelurahan Kota Banjarmasin, Semua Kecamatan, Semua Kelurahan Kab. Balangan, Semua Kecamatan, Semua Kelurahan Kab. Tanah Bumbu, Semua Kecamatan, Semua Kelurahan									
2	11	11		PROGRAM PENGELOLAAN PERSAMPAHAN					3,563,296,400					3,038,000,000

**Program dan Kegiatan Perangkat Daerah
Provinsi Kalimantan Selatan
Tahun 2022**

Unit Organisasi : 2.11.0.00.0.00.01.0000 DINAS LINGKUNGAN HIDUP
Sub Unit Organisasi : 2.11.0.00.0.00.01.0000 DINAS LINGKUNGAN HIDUP

Kode	Urusan/ Bidang Urusan/ Program/ Kegiatan/ Sub Kegiatan	Indikator Kinerja			Rencana Tahun 2022					Catatan Penting	Prakiraan Maju Rencana Tahun 2023						
		Capaian Program	Keluaran Sub Kegiatan	Hasil Kegiatan	Lokasi Output Kegiatan	Target Capaian Kinerja			Pagu Indikatif (Rp.)		Sumber Dana	Target Capaian Kinerja		Kebutuhan Dana/ Pagu Indikatif (Rp.)			
						Program	Keluaran Sub Kegiatan	Hasil Kegiatan				Tolok Ukur	Target				
2	11	11	1.01	Penanganan Sampah di TPA/TPST Regional						3,563,296,400				3,038,000,000			
2	11	11	1.01	01	Penyusunan Rencana, Kebijakan dan Teknis Penanganan Sampah Regional	Indeks Kualitas Air (IKA)	Persentase Penanganan sampah rumah tangga dan Sampah sejenis Rumah Tangga Persentase Pengurangan sampah rumah tangga dan sampah sejenis rumah tangga	Indeks Kualitas Lingkungan Hidup	Kab. Banjar, Semua Kecamatan, Semua Kelurahan Kab. Barito Kuala, Semua Kecamatan, Semua Kelurahan Kab. Hulu Sungai Selatan, Semua Kecamatan, Semua Kelurahan Kab. Hulu Sungai Tengah, Semua Kecamatan, Semua Kelurahan Kab. Hulu Sungai Utara, Semua Kecamatan, Semua Kelurahan Kab. Tabalong, Semua Kecamatan, Semua Kelurahan Kab. Tanah Laut, Semua Kecamatan, Semua Kelurahan Kab. Tapin, Semua Kecamatan, Semua Kelurahan Kota Banjarbaru, Semua Kecamatan, Semua Kelurahan Kota Banjarmasin, Semua Kecamatan, Semua Kelurahan Kab. Tanah Bumbu, Semua Kecamatan, Semua Kelurahan	58,01	73 % 26 %	69.50 Poin	211,513,000	PENDAPATAN ASLI DAERAH (PAD)	Indeks Kualitas Air (IKA)	58,01	350,000,000

**Program dan Kegiatan Perangkat Daerah
Provinsi Kalimantan Selatan
Tahun 2022**

Unit Organisasi : 2.11.0.00.0.00.01.0000 DINAS LINGKUNGAN HIDUP
Sub Unit Organisasi : 2.11.0.00.0.00.01.0000 DINAS LINGKUNGAN HIDUP

Kode	Urusan/ Bidang Urusan/ Program/ Kegiatan/ Sub Kegiatan	Indikator Kinerja			Rencana Tahun 2022					Catatan Penting	Prakiraan Maju Rencana Tahun 2023			
		Capaian Program	Keluaran Sub Kegiatan	Hasil Kegiatan	Lokasi Output Kegiatan	Target Capaian Kinerja			Pagu Indikatif (Rp.)		Sumber Dana	Target Capaian Kinerja		Kebutuhan Dana/ Pagu Indikatif (Rp.)
						Program	Keluaran Sub Kegiatan	Hasil Kegiatan				Tolok Ukur	Target	
2 11 11 1.01 03	Pengoperasian dan Pemeliharaan TPA/TPST Regional	Indeks Kualitas Air (IKA)	Jumlah Persil Lahan yang dibebaskan	Indeks Kualitas Lingkungan Hidup	Kota Banjarbaru, Cempaka, Cempaka	58,01	5 Persil	69.50 Poin	3,091,383,400	PENDAPAT AN ASLI DAERAH (PAD)		Indeks Kualitas Air (IKA)	58,01	2,188,000,000
2 11 11 1.01 04	Koordinasi, Sinkronisasi dan Pelaksanaan Penanganan Sampah pada Kondisi Khusus	Indeks Kualitas Air (IKA)	Jumlah Penanganan Sampah pada Kondisi Khusus	Indeks Kualitas Lingkungan Hidup	Kab. Banjar, Semua Kecamatan, Semua Kelurahan Kab. Barito Kuala, Semua Kecamatan, Semua Kelurahan Kab. Hulu Sungai Selatan, Semua Kecamatan, Semua Kelurahan Kab. Hulu Sungai Tengah, Semua Kecamatan, Semua Kelurahan Kab. Hulu Sungai Utara, Semua Kecamatan, Semua Kelurahan Kab. Kotabaru, Semua Kecamatan, Semua Kelurahan Kab. Tabalong, Semua Kecamatan, Semua Kelurahan Kab. Tanah Laut, Semua Kecamatan, Semua Kelurahan Kab. Tapin, Semua Kecamatan, Semua Kelurahan Kota Banjarbaru, Semua Kecamatan, Semua Kelurahan Kota Banjarmasin, Semua Kecamatan, Semua Kelurahan Kab. Balangan, Semua Kecamatan, Semua	58,01	1 Kegiatan	69.50 Poin	260,400,000	PENDAPAT AN ASLI DAERAH (PAD)		Indeks Kualitas Air (IKA)	58,01	500,000,000

Program dan Kegiatan Perangkat Daerah Provinsi Kalimantan Selatan Tahun 2022															
Unit Organisasi : 2.11.0.00.0.00.01.0000 DINAS LINGKUNGAN HIDUP															
Sub Unit Organisasi : 2.11.0.00.0.00.01.0000 DINAS LINGKUNGAN HIDUP															
Kode	Urusan/ Bidang Urusan/ Program/ Kegiatan/ Sub Kegiatan	Capaian Program	Indikator Kinerja	Keluaran Sub Kegiatan	Hasil Kegiatan	Lokasi Output Kegiatan	Rencana Tahun 2022			Pagu Indikatif (Rp.)	Sumber Dana	Catatan Penting	Prakiraan Maju Rencana Tahun 2023		
							Target Capaian Kinerja						Target Capaian Kinerja		Kebutuhan Dana/ Pagu Indikatif (Rp.)
							Program	Keluaran Sub Kegiatan	Hasil Kegiatan				Tolok Ukur	Target	
						Kelurahan Kab. Tanah Bumbu, Semua Kecamatan, Semua Kelurahan									
TOTAL										32,680,702,793				36,272,781,436	

**Program dan Kegiatan Perangkat Daerah
Provinsi Kalimantan Selatan
Tahun 2022**

Unit Organisasi : 2.11.0.00.0.00.01.0000 DINAS LINGKUNGAN HIDUP
Sub Unit Organisasi : 2.11.0.00.0.00.01.0001 UPT LABORATORIUM LINGKUNGAN

Kode	Urusan/ Bidang Urusan/ Program/ Kegiatan/ Sub Kegiatan	Indikator Kinerja			Rencana Tahun 2022					Catatan Penting	Prakiraan Maju Rencana Tahun 2023						
		Capaian Program	Keluaran Sub Kegiatan	Hasil Kegiatan	Lokasi Output Kegiatan	Target Capaian Kinerja			Pagu Indikatif (Rp.)		Sumber Dana	Target Capaian Kinerja		Kebutuhan Dana/ Pagu Indikatif (Rp.)			
						Program	Keluaran Sub Kegiatan	Hasil Kegiatan				Tolok Ukur	Target				
2		URUSAN PEMERINTAHAN WAJIB YANG TIDAK BERKAITAN DENGAN PELAYANAN DASAR															
2	11	URUSAN PEMERINTAHAN BIDANG LINGKUNGAN HIDUP															
2	11	01	PROGRAM PENUNJANG URUSAN PEMERINTAHAN DAERAH PROVINSI														
2	11	01	1.02	Administrasi Keuangan Perangkat Daerah													
2	11	01	1.02	02	Penyediaan Administrasi Pelaksanaan Tugas ASN	Indeks Kepuasan terhadap Layanan Kesekretariatan	Jumlah pemenuhan penyediaan jasa administrasi keuangan	Mewujudkan tata kelola pemerintahan yang baik	Kota Banjarbaru, Semua Kecamatan, Semua Kelurahan	100	12 bulan	100 %	122,400,000	PENDAPAT AN ASLI DAERAH (PAD)	Indeks Kepuasan terhadap Layanan Kesekretariatan	100	122,400,000
2	11	01	1.05	Administrasi Kepegawaian Perangkat Daerah													
2	11	01	1.05	02	Pengadaan Pakaian Dinas Beserta Atribut Kelengkapannya	Indeks Kepuasan terhadap Layanan Kesekretariatan	Jumlah penyediaan pakaian kerja	Mewujudkan tata kelola pemerintahan yang baik	Kota Banjarbaru, Semua Kecamatan, Semua Kelurahan	100	20 stell	100 %	8,400,000	PENDAPAT AN ASLI DAERAH (PAD)	Indeks Kepuasan terhadap Layanan Kesekretariatan	100	6,000,000
2	11	01	1.05	09	Pendidikan dan Pelatihan Pegawai Berdasarkan Tugas dan Fungsi	Indeks Kepuasan terhadap Layanan Kesekretariatan	Jumlah SDM yang mengikuti diklat teknis/bimtek yang mendapatkan sertifikat kompetensi	Mewujudkan tata kelola pemerintahan yang baik	Kota Banjarbaru, Semua Kecamatan, Semua Kelurahan	100	15 orang	100 %	124,113,400	PENDAPAT AN ASLI DAERAH (PAD)	Indeks Kepuasan terhadap Layanan Kesekretariatan	100	117,306,400
2	11	01	1.06	Administrasi Umum Perangkat Daerah													
2	11	01	1.06	01	Penyediaan Komponen Instalasi Listrik/Penerangan Bangunan Kantor	Indeks Kepuasan terhadap Layanan Kesekretariatan	Jumlah penyediaan instalasi listrik dan penerangan bangunan kantor	Mewujudkan tata kelola pemerintahan yang baik	Kota Banjarbaru, Semua Kecamatan, Semua Kelurahan	100	12 bulan	100 %	2,592,000	PENDAPAT AN ASLI DAERAH (PAD)	Indeks Kepuasan terhadap Layanan Kesekretariatan	100	2,592,000
2	11	01	1.06	02	Penyediaan Peralatan dan Perlengkapan Kantor	Indeks Kepuasan terhadap Layanan Kesekretariatan	Jumlah pemenuhan Laporan Dokumentasi Surat Menyurat Jumlah Pemenuhan penyediaan alat tulis kantor	Mewujudkan tata kelola pemerintahan yang baik	Kota Banjarbaru, Semua Kecamatan, Semua Kelurahan	100	12 bulan 12 bulan	100 %	24,475,800	PENDAPAT AN ASLI DAERAH (PAD)	Indeks Kepuasan terhadap Layanan Kesekretariatan	100	35,804,400
2	11	01	1.06	04	Penyediaan Bahan Logistik Kantor	Indeks Kepuasan terhadap Layanan Kesekretariatan	Jumlah pemenuhan Pengisian Bahan Bakar Minyak	Mewujudkan tata kelola pemerintahan yang baik	Kota Banjarbaru, Semua Kecamatan, Semua Kelurahan	100	12 bulan	100 %	29,846,000	PENDAPAT AN ASLI DAERAH (PAD)	Indeks Kepuasan terhadap Layanan Kesekretariatan	100	30,832,700
2	11	01	1.06	05	Penyediaan Barang Cetakan dan Penggandaan	Indeks Kepuasan terhadap Layanan Kesekretariatan	Jumlah pemenuhan penyediaan barang cetakan dan penggandaan	Mewujudkan tata kelola pemerintahan yang baik	Kota Banjarbaru, Semua Kecamatan, Semua Kelurahan	100	12 bulan	100 %	13,202,000	PENDAPAT AN ASLI DAERAH (PAD)	Indeks Kepuasan terhadap Layanan Kesekretariatan	100	17,347,800
2	11	01	1.06	06	Penyediaan Bahan Bacaan dan Peraturan Perundang-undangan	Indeks Kepuasan terhadap Layanan Kesekretariatan	Jumlah pemenuhan Penyediaan Bahan Bacaan dan Peraturan Perundang-undangan	Mewujudkan tata kelola pemerintahan yang baik	Kota Banjarbaru, Semua Kecamatan, Semua Kelurahan	100	12 bulan	100 %	4,800,000	PENDAPAT AN ASLI DAERAH (PAD)	Indeks Kepuasan terhadap Layanan Kesekretariatan	100	3,000,000
2	11	01	1.06	09	Penyelenggaraan Rapat Koordinasi dan Konsultasi SKPD	Indeks Kepuasan terhadap Layanan Kesekretariatan	Jumlah pemenuhan Pelaksanaan rapat/pertemuan/koordinasi ke dalam daerah Jumlah pemenuhan Pelaksanaan rapat/pertemuan/koordinasi ke luar daerah	Mewujudkan tata kelola pemerintahan yang baik	Semua Kabupaten/Kota, Semua Kecamatan, Semua Kelurahan	100	12 bulan 12 bulan	100 %	180,502,000	PENDAPAT AN ASLI DAERAH (PAD)	Indeks Kepuasan terhadap Layanan Kesekretariatan	100	148,762,000
2	11	01	1.07	Pengadaan Barang Milik Daerah Penunjang Urusan Pemerintah Daerah													
												581,468,000			562,328,850		

**Program dan Kegiatan Perangkat Daerah
Provinsi Kalimantan Selatan
Tahun 2022**

Unit Organisasi : 2.11.0.00.0.00.01.0000 DINAS LINGKUNGAN HIDUP
Sub Unit Organisasi : 2.11.0.00.0.00.01.0001 UPT LABORATORIUM LINGKUNGAN

Kode	Urusan/ Bidang Urusan/ Program/ Kegiatan/ Sub Kegiatan	Indikator Kinerja			Rencana Tahun 2022					Catatan Penting	Prakiraan Maju Rencana Tahun 2023			
		Capaian Program	Keluaran Sub Kegiatan	Hasil Kegiatan	Lokasi Output Kegiatan	Target Capaian Kinerja			Pagu Indikatif (Rp.)		Sumber Dana	Target Capaian Kinerja		Kebutuhan Dana/ Pagu Indikatif (Rp.)
						Program	Keluaran Sub Kegiatan	Hasil Kegiatan				Tolok Ukur	Target	
2 11 01 1.07 05	Pengadaan Mebel	Indeks Kepuasan terhadap Layanan Kesekretariatan	Jumlah Pengadaan Alat Rumah Tangga Perlengkapan Kantor	Mewujudkan tata kelola pemerintahan yang baik	Kota Banjarbaru, Semua Kecamatan, Semua Kelurahan	100	16 buah	100 %	14,540,000	PENDAPAT AN ASLI DAERAH (PAD)		Indeks Kepuasan terhadap Layanan Kesekretariatan	100	23,066,000
2 11 01 1.07 06	Pengadaan Peralatan dan Mesin Lainnya	Indeks Kepuasan terhadap Layanan Kesekretariatan	Jumlah jenis Peralatan gedung kantor yang dilakukan pengadaan	Mewujudkan tata kelola pemerintahan yang baik	Kota Banjarbaru, Semua Kecamatan, Semua Kelurahan	100	5 buah	100 %	535,428,000	PENDAPAT AN ASLI DAERAH (PAD)		Indeks Kepuasan terhadap Layanan Kesekretariatan	100	506,628,000
2 11 01 1.07 07	Pengadaan Aset Tetap Lainnya	Indeks Kepuasan terhadap Layanan Kesekretariatan	Jumlah Pengadaan Aset Tetap Lainnya	Mewujudkan tata kelola pemerintahan yang baik	Kota Banjarbaru, Semua Kecamatan, Semua Kelurahan	100	10 buah	100 %	31,500,000	PENDAPAT AN ASLI DAERAH (PAD)		Indeks Kepuasan terhadap Layanan Kesekretariatan	100	32,634,850
2 11 01 1.08	Penyediaan Jasa Penunjang Urusan Pemerintahan Daerah								491,919,350					442,814,000
2 11 01 1.08 01	Penyediaan Jasa Surat Menyurat	Indeks Kepuasan terhadap Layanan Kesekretariatan	Jumlah Pemenuhan Jasa Surat Menyurat	Mewujudkan tata kelola pemerintahan yang baik	Kota Banjarbaru, Semua Kecamatan, Semua Kelurahan	100	12 bulan	100 %	1,400,000	PENDAPAT AN ASLI DAERAH (PAD)		Indeks Kepuasan terhadap Layanan Kesekretariatan	100	997,000
2 11 01 1.08 04	Penyediaan Jasa Pelayanan Umum Kantor	Indeks Kepuasan terhadap Layanan Kesekretariatan	Jumlah Ketersediaan makanan dan minuman bagi pegawai maupun tamu SKPD Jumlah Parameter Terakreditasi Jumlah pemenuhan pelayanan kebersihan dan keamanan Kantor	Mewujudkan tata kelola pemerintahan yang baik	Kota Banjarbaru, Semua Kecamatan, Semua Kelurahan	100	12 bulan 25 parameter 12 bulan	100 %	490,519,350	PENDAPAT AN ASLI DAERAH (PAD)		Indeks Kepuasan terhadap Layanan Kesekretariatan	100	441,817,000
2 11 01 1.09	Pemeliharaan Barang Milik Daerah Penunjang Urusan Pemerintahan Daerah								247,830,000					209,330,000
2 11 01 1.09 02	Penyediaan Jasa Pemeliharaan, Biaya Pemeliharaan, Pajak dan Perizinan Kendaraan Dinas Operasional atau Lapangan	Indeks Kepuasan terhadap Layanan Kesekretariatan	Jumlah pemenuhan kendaraan dinas/operasional roda 2,3,4 dan minibus yang terurus administrasinya	Mewujudkan tata kelola pemerintahan yang baik	Kota Banjarbaru, Semua Kecamatan, Semua Kelurahan	100	12 bulan	100 %	74,680,000	PENDAPAT AN ASLI DAERAH (PAD)		Indeks Kepuasan terhadap Layanan Kesekretariatan	100	74,680,000
2 11 01 1.09 10	Pemeliharaan/Rehabilitasi Sarana dan Prasarana Gedung Kantor atau Bangunan Lainnya	Indeks Kepuasan terhadap Layanan Kesekretariatan	Jumlah pemenuhan pemeliharaan rutin/berkalaperalatan gedung kantor Jumlah pemenuhan pemeliharaan rutin/berkala perlengkapan gedung kantor	Mewujudkan tata kelola pemerintahan yang baik	Semua Kabupaten/Kota, Semua Kecamatan, Semua Kelurahan	100	12 bulan 12 bulan	100 %	173,150,000	PENDAPAT AN ASLI DAERAH (PAD)		Indeks Kepuasan terhadap Layanan Kesekretariatan	100	134,650,000
2 11 03	PROGRAM PENGENDALIAN PENCEMARAN DAN/ATAU KERUSAKAN LINGKUNGAN HIDUP								749,548,000					649,387,700
2 11 03 1.01	Pencegahan Pencemaran dan/atau Kerusakan Lingkungan Hidup								749,548,000					649,387,700
2 11 03 1.01 03	Pengelolaan Laboratorium Lingkungan Hidup Provinsi	Indeks Kualitas Air (IKA) Indeks Kualitas Lahan (IKL) Indeks Kualitas Udara (IKU)	Jumlah Sampel Pelanggan yang dapat diambil/diuji	Indeks Kualitas Lingkungan Hidup	Kota Banjarbaru, Semua Kecamatan, Semua Kelurahan	58,01 51,24 Poin 86,88 Poin	650 sampel	68.63 poin	749,548,000	PENDAPAT AN ASLI DAERAH (PAD)		Indeks Kualitas Air (IKA) Indeks Kualitas Lahan (IKL) Indeks Kualitas Udara (IKU)	58,01 51,24 Poin 86,88 Poin	649,387,700
TOTAL									2,581,096,550					2,347,905,850

**Program dan Kegiatan Perangkat Daerah
Provinsi Kalimantan Selatan
Tahun 2022**

Unit Organisasi : 2.11.0.00.0.00.01.0000 DINAS LINGKUNGAN HIDUP

Sub Unit Organisasi : 2.11.0.00.0.00.01.0002 UPTD TEMPAT PEMROSESAN AKHIR SAMPAH REGIONAL BANJARBAKULA

Kode	Urusan/ Bidang Urusan/ Program/ Kegiatan/ Sub Kegiatan	Indikator Kinerja			Rencana Tahun 2022					Catatan Penting	Prakiraan Maju Rencana Tahun 2023							
		Capaian Program	Keluaran Sub Kegiatan	Hasil Kegiatan	Lokasi Output Kegiatan	Target Capaian Kinerja			Pagu Indikatif (Rp.)		Sumber Dana	Target Capaian Kinerja		Kebutuhan Dana/ Pagu Indikatif (Rp.)				
						Program	Keluaran Sub Kegiatan	Hasil Kegiatan				Tolok Ukur	Target					
2		URUSAN PEMERINTAHAN WAJIB YANG TIDAK BERKAITAN DENGAN PELAYANAN DASAR																
2	11	URUSAN PEMERINTAHAN BIDANG LINGKUNGAN HIDUP												10,335,266,630				
2	11	01	PROGRAM PENUNJANG URUSAN PEMERINTAHAN DAERAH PROVINSI												4,009,366,140			
2	11	01	1.02	Administrasi Keuangan Perangkat Daerah												512,982,600		
2	11	01	1.02	02	Penyediaan Administrasi Pelaksanaan Tugas ASN	Indeks Kepuasan terhadap Layanan Kesekretariatan	Jumlah pemenuhan penyediaan jasa administrasi keuangan	Mewujudkan tata kelola pemerintahan yang baik	Kota Banjarbaru, Cempaka, Cempaka	100	12 Bulan	100 %	303,780,000	PENDAPAT AN ASLI DAERAH (PAD)		Indeks Kepuasan terhadap Layanan Kesekretariatan	100	512,982,600
2	11	01	1.05	Administrasi Kepegawaian Perangkat Daerah												184,600,000		
2	11	01	1.05	02	Pengadaan Pakaian Dinas Beserta Atribut Kelengkapannya	Indeks Kepuasan terhadap Layanan Kesekretariatan	Jumlah penyediaan pakaian kerja	Mewujudkan tata kelola pemerintahan yang baik	Kota Banjarbaru, Cempaka, Cempaka	100	56 Stel	100 %	77,000,000	PENDAPAT AN ASLI DAERAH (PAD)		Indeks Kepuasan terhadap Layanan Kesekretariatan	100	100,100,000
2	11	01	1.05	09	Pendidikan dan Pelatihan Pegawai Berdasarkan Tugas dan Fungsi	Indeks Kepuasan terhadap Layanan Kesekretariatan	Jumlah SDM yang mengikuti diklat teknis/bimtek yang mendapatkan sertifikat kompetensi	Mewujudkan tata kelola pemerintahan yang baik	Semua Kabupaten/Kota, Semua Kecamatan, Semua Kelurahan	100	5 Orang	100 %	191,400,000	PENDAPAT AN ASLI DAERAH (PAD)		Indeks Kepuasan terhadap Layanan Kesekretariatan	100	84,500,000
2	11	01	1.06	Administrasi Umum Perangkat Daerah												934,833,640		
2	11	01	1.06	01	Penyediaan Komponen Instalasi Listrik/Penerangan Bangunan Kantor	Indeks Kepuasan terhadap Layanan Kesekretariatan	Jumlah penyediaan instalasi listrik dan penerangan bangunan kantor	Mewujudkan tata kelola pemerintahan yang baik	Kota Banjarbaru, Cempaka, Cempaka	100	12 Bulan	100 %	12,143,000	PENDAPAT AN ASLI DAERAH (PAD)		Indeks Kepuasan terhadap Layanan Kesekretariatan	100	15,785,900
2	11	01	1.06	02	Penyediaan Peralatan dan Perlengkapan Kantor	Indeks Kepuasan terhadap Layanan Kesekretariatan	Jumlah pemenuhan Laporan Dokumentasi Surat Menyurat Jumlah Pemenuhan penyediaan alat tulis kantor	Mewujudkan tata kelola pemerintahan yang baik	Kota Banjarbaru, Cempaka, Cempaka	100	12 Bulan 12 Bulan	100 %	82,615,300	PENDAPAT AN ASLI DAERAH (PAD)		Indeks Kepuasan terhadap Layanan Kesekretariatan	100	107,399,890
2	11	01	1.06	04	Penyediaan Bahan Logistik Kantor	Indeks Kepuasan terhadap Layanan Kesekretariatan	Jumlah pemenuhan Pengisian Bahan Bakar Minyak	Mewujudkan tata kelola pemerintahan yang baik	Kota Banjarbaru, Cempaka, Cempaka	100	12 Bulan	100 %	180,402,800	PENDAPAT AN ASLI DAERAH (PAD)		Indeks Kepuasan terhadap Layanan Kesekretariatan	100	234,523,640
2	11	01	1.06	05	Penyediaan Barang Cetakan dan Penggandaan	Indeks Kepuasan terhadap Layanan Kesekretariatan	Jumlah pemenuhan penyediaan barang cetakan dan penggandaan	Mewujudkan tata kelola pemerintahan yang baik	Kota Banjarbaru, Cempaka, Cempaka	100	12 Bulan	100 %	4,753,600	PENDAPAT AN ASLI DAERAH (PAD)		Indeks Kepuasan terhadap Layanan Kesekretariatan	100	6,179,680
2	11	01	1.06	06	Penyediaan Bahan Bacaan dan Peraturan Perundang-undangan	Indeks Kepuasan terhadap Layanan Kesekretariatan	Jumlah pemenuhan Penyediaan Bahan Bacaan dan Peraturan Perundang-undangan	Mewujudkan tata kelola pemerintahan yang baik	Kota Banjarbaru, Cempaka, Cempaka	100	12 Bulan	100 %	4,800,000	PENDAPAT AN ASLI DAERAH (PAD)		Indeks Kepuasan terhadap Layanan Kesekretariatan	100	6,760,000
2	11	01	1.06	09	Penyelenggaraan Rapat Koordinasi dan Konsultasi SKPD	Indeks Kepuasan terhadap Layanan Kesekretariatan	Jumlah pemenuhan Pelaksanaan rapat/pertemuan/koordinasi ke dalam daerah Jumlah pemenuhan Pelaksanaan rapat/pertemuan/koordinasi ke luar daerah	Mewujudkan tata kelola pemerintahan yang baik	Semua Kabupaten/Kota, Semua Kecamatan, Semua Kelurahan	100	12 Bulan 12 Bulan	100 %	455,380,000	PENDAPAT AN ASLI DAERAH (PAD)		Indeks Kepuasan terhadap Layanan Kesekretariatan	100	564,184,530
2	11	01	1.07	Pengadaan Barang Milik Daerah Penunjang Urusan Pemerintah Daerah												795,449,200		
2	11	01	1.07	01	Pengadaan Kendaraan Perorangan Dinas atau Kendaraan Dinas Jabatan	Indeks Kepuasan terhadap Layanan Kesekretariatan	Jumlah Pengadaan Kendaraan Dinas/Operasional	Mewujudkan tata kelola pemerintahan yang baik	Kota Banjarbaru, Cempaka, Cempaka	100	1 Unit	100 %	38,901,000	PENDAPAT AN ASLI DAERAH (PAD)		Indeks Kepuasan terhadap Layanan Kesekretariatan	100	50,571,300
2	11	01	1.07	05	Pengadaan Mebel	Indeks Kepuasan terhadap Layanan Kesekretariatan	Jumlah Jenis Pengadaan Alat Rumah Tangga / mebel yang dilakukan pengadaan	Mewujudkan tata kelola pemerintahan yang baik	Kota Banjarbaru, Cempaka, Cempaka	100	2 Jenis	100 %	82,928,000	PENDAPAT AN ASLI DAERAH (PAD)		Indeks Kepuasan terhadap Layanan Kesekretariatan	100	107,806,400
2	11	01	1.07	06	Pengadaan Peralatan dan Mesin Lainnya	Indeks Kepuasan terhadap Layanan Kesekretariatan	Jumlah jenis Peralatan gedung kantor yang dilakukan pengadaan	Mewujudkan tata kelola pemerintahan yang baik	Kota Banjarbaru, Cempaka, Cempaka	100	2 Jenis	100 %	154,765,000	PENDAPAT AN ASLI DAERAH (PAD)		Indeks Kepuasan terhadap Layanan Kesekretariatan	100	201,194,500

**Program dan Kegiatan Perangkat Daerah
Provinsi Kalimantan Selatan
Tahun 2022**

Unit Organisasi : 2.12.2.14.0.00.01.0000 DINAS KEPENDUDUKAN, PENCATATAN SIPIL DAN KELUARGA BERENCANA
Sub Unit Organisasi : 2.12.2.14.0.00.01.0000 DINAS KEPENDUDUKAN, PENCATATAN SIPIL DAN KELUARGA BERENCANA

Kode	Urusan/ Bidang Urusan/ Program/ Kegiatan/ Sub Kegiatan	Indikator Kinerja			Rencana Tahun 2022					Catatan Penting	Prakiraan Maju Rencana Tahun 2023							
		Capaian Program	Keluaran Sub Kegiatan	Hasil Kegiatan	Lokasi Output Kegiatan	Target Capaian Kinerja			Pagu Indikatif (Rp.)		Sumber Dana	Target Capaian Kinerja		Kebutuhan Dana/ Pagu Indikatif (Rp.)				
						Program	Keluaran Sub Kegiatan	Hasil Kegiatan				Tolok Ukur	Target					
2																		
2	12									9,696,256,500							13,554,535,326	
2	12	01								8,019,397,500							10,380,535,326	
2	12	01	1.01							42,011,400							146,750,000	
2	12	01	1.01	02	Koordinasi dan Penyusunan Dokumen RKA-SKPD	Indeks Kepuasan terhadap Layanan Kesekretariatan	Jumlah Laporan Dokumen Perencanaan dan Pelaporan SKPD	Persentase Pelayanan Kesekretariatan SKPD	Semua Kabupaten/K ota, Semua Kecamatan, Semua Kelurahan	100	1 Laporan	100 %	4,112,900	PENDAPAT AN ASLI DAERAH (PAD)		Indeks Kepuasan terhadap Layanan Kesekretariatan	100	100,000,000
2	12	01	1.01	06	Koordinasi dan Penyusunan Laporan Capaian Kinerja dan Ikhtisar Realisasi Kinerja SKPD	Indeks Kepuasan terhadap Layanan Kesekretariatan	Jumlah Laporan Dokumen Perencanaan dan Pelaporan SKPD	Persentase Pelayanan Kesekretariatan SKPD	Kota Banjarbaru, Banjarbaru Utara, Loktabat Utara	100	7 Dokumen Laporan	100 %	37,898,500	PENDAPAT AN ASLI DAERAH (PAD)		Indeks Kepuasan terhadap Layanan Kesekretariatan	100	46,750,000
2	12	01	1.02							5,204,586,220							6,172,985,326	
2	12	01	1.02	01	Penyediaan Gaji dan Tunjangan ASN	Indeks Kepuasan terhadap Layanan Kesekretariatan	Jumlah Penyediaan Gaji dan Tunjangan ASN	Persentase Pelayanan Kesekretariatan SKPD	Kota Banjarbaru, Semua Kecamatan, Semua Kelurahan	100	12 Bulan	100 %	5,019,386,220	PENDAPAT AN ASLI DAERAH (PAD)		Indeks Kepuasan terhadap Layanan Kesekretariatan	100	5,866,305,326
2	12	01	1.02	02	Penyediaan Administrasi Pelaksanaan Tugas ASN	Indeks Kepuasan terhadap Layanan Kesekretariatan	Jumlah Penyediaan Administrasi Pelaksana Tugas ASN	Persentase Pelayanan Kesekretariatan SKPD	Kota Banjarbaru, Banjarbaru Utara, Loktabat Utara	100	12 Bulan	100 %	185,200,000	PENDAPAT AN ASLI DAERAH (PAD)		Indeks Kepuasan terhadap Layanan Kesekretariatan	100	306,680,000
2	12	01	1.05							142,890,000							645,500,000	
2	12	01	1.05	02	Pengadaan Pakaian Dinas Beserta Atribut Kelengkapannya	Indeks Kepuasan terhadap Layanan Kesekretariatan	Jumlah Pakaian Batik Tradisional Jumlah Pakaian Olah Raga	Persentase Pelayanan Kesekretariatan SKPD	Kota Banjarbaru, Banjarbaru Utara, Loktabat Utara	100	55 Pcs 55 Pcs	100 %	27,950,000	PENDAPAT AN ASLI DAERAH (PAD)		Indeks Kepuasan terhadap Layanan Kesekretariatan	100	60,500,000
2	12	01	1.05	09	Pendidikan dan Pelatihan Pegawai Berdasarkan Tugas dan Fungsi	Indeks Kepuasan terhadap Layanan Kesekretariatan	Jumlah ASN SKPD Mengikuti Pendidikan dan Pelatihan	Persentase Pelayanan Kesekretariatan SKPD	Kota Banjarbaru, Banjarbaru Utara, Loktabat Utara	100	20 Orang	100 %	108,940,000	PENDAPAT AN ASLI DAERAH (PAD)		Indeks Kepuasan terhadap Layanan Kesekretariatan	100	385,000,000
2	12	01	1.05	10	Sosialisasi Peraturan Perundang-Undangan	Indeks Kepuasan terhadap Layanan Kesekretariatan	Jumlah Aparatur yang mengikuti Bimbingan Teknis terkait Kepegawaian dengan Baik	Persentase Pelayanan Kesekretariatan SKPD	Semua Kabupaten/K ota, Semua Kecamatan, Semua Kelurahan	100	26 Orang	100 %	3,000,000	PENDAPAT AN ASLI DAERAH (PAD)		Indeks Kepuasan terhadap Layanan Kesekretariatan	100	100,000,000
2	12	01	1.05	11	Bimbingan Teknis Implementasi Peraturan Perundang-Undangan	Indeks Kepuasan terhadap Layanan Kesekretariatan	Jumlah Aparatur Dukcapil yang memiliki Nilai Post Testsangat Baik	Persentase Pelayanan Kesekretariatan SKPD	Semua Kabupaten/K ota, Semua Kecamatan, Semua Kelurahan	100	78 Orang	100 %	3,000,000	PENDAPAT AN ASLI DAERAH (PAD)		Indeks Kepuasan terhadap Layanan Kesekretariatan	100	100,000,000
2	12	01	1.06							895,139,000							1,064,800,000	
2	12	01	1.06	01	Penyediaan Komponen Instalasi Listrik/Penerangan Bangunan Kantor	Indeks Kepuasan terhadap Layanan Kesekretariatan	Jumlah Penyediaan Komponen Instalasi Listrik/ Penerangan Bangunan Lainnya	Persentase Pelayanan Kesekretariatan SKPD	Kota Banjarbaru, Banjarbaru Utara, Loktabat Utara	100	12 Bulan	100 %	11,742,000	PENDAPAT AN ASLI DAERAH (PAD)		Indeks Kepuasan terhadap Layanan Kesekretariatan	100	22,000,000
2	12	01	1.06	02	Penyediaan Peralatan dan Perlengkapan Kantor	Indeks Kepuasan terhadap Layanan Kesekretariatan	Jumlah Penyediaan Alat Tulis Kantor	Persentase Pelayanan Kesekretariatan SKPD	Kota Banjarbaru, Banjarbaru Utara, Loktabat Utara	100	12 Bulan	100 %	34,237,000	PENDAPAT AN ASLI DAERAH (PAD)		Indeks Kepuasan terhadap Layanan Kesekretariatan	100	49,500,000

**Program dan Kegiatan Perangkat Daerah
Provinsi Kalimantan Selatan
Tahun 2022**

Unit Organisasi : 2.12.2.14.0.00.01.0000 DINAS KEPENDUDUKAN, PENCATATAN SIPIL DAN KELUARGA BERENCANA
Sub Unit Organisasi : 2.12.2.14.0.00.01.0000 DINAS KEPENDUDUKAN, PENCATATAN SIPIL DAN KELUARGA BERENCANA

Kode	Kode	Kode	Kode	Kode	Kode	Kode	Kode	Kode	Kode	Kode	Kode	Kode	Kode	Kode	Kode	Kode	Kode	Kode	Indikator Kinerja			Rencana Tahun 2022					Prakiraan Maju Rencana Tahun 2023					
																			Urusan/ Bidang Urusan/ Program/ Kegiatan/ Sub Kegiatan	Capaian Program	Keluaran Sub Kegiatan	Hasil Kegiatan	Lokasi Output Kegiatan	Target Capaian Kinerja			Pagu Indikatif (Rp.)	Sumber Dana	Catatan Penting	Target Capaian Kinerja		Kebutuhan Dana/ Pagu Indikatif (Rp.)
																								Program	Keluaran Sub Kegiatan	Hasil Kegiatan				Tolok Ukur	Target	
2	12	01	1.06	04	Penyediaan Bahan Logistik Kantor	Indeks Kepuasan terhadap Layanan Kesekretariatan	Jumlah Penyediaan Bahan Logistik Kantor	Persentase Pelayanan Kesekretariatan SKPD	Kota Banjarbaru, Banjarbaru Utara, Loktabat Utara	100	12 Bulan	100 %	312,060,000	PENDAPAT AN ASLI DAERAH (PAD)		Indeks Kepuasan terhadap Layanan Kesekretariatan	100	385,000,000														
2	12	01	1.06	05	Penyediaan Barang Cetak dan Penggandaan	Indeks Kepuasan terhadap Layanan Kesekretariatan	Jumlah Penyediaan Barang Cetak dan Penggandaan	Persentase Pelayanan Kesekretariatan SKPD	Kota Banjarbaru, Banjarbaru Utara, Loktabat Utara	100	12 Bulan	100 %	22,700,000	PENDAPAT AN ASLI DAERAH (PAD)		Indeks Kepuasan terhadap Layanan Kesekretariatan	100	38,500,000														
2	12	01	1.06	06	Penyediaan Bahan Bacaan dan Peraturan Perundang-undangan	Indeks Kepuasan terhadap Layanan Kesekretariatan	Jumlah Penyediaan Bahan Bacaan dan Peraturan Perundang-Undangan	Persentase Pelayanan Kesekretariatan SKPD	Kota Banjarbaru, Banjarbaru Utara, Loktabat Utara	100	12 Bulan	100 %	14,400,000	PENDAPAT AN ASLI DAERAH (PAD)		Indeks Kepuasan terhadap Layanan Kesekretariatan	100	19,800,000														
2	12	01	1.06	09	Penyelenggaraan Rapat Koordinasi dan Konsultasi SKPD	Indeks Kepuasan terhadap Layanan Kesekretariatan	Jumlah Penyelenggaraan Rapat-Rapat Koordinasi dan Konsultasi Ke Luar dan Dalam Daerah	Persentase Pelayanan Kesekretariatan SKPD	Kota Banjarbaru, Banjarbaru Utara, Loktabat Utara	100	12 Bulan	100 %	500,000,000	PENDAPAT AN ASLI DAERAH (PAD)		Indeks Kepuasan terhadap Layanan Kesekretariatan	100	550,000,000														
2	12	01	1.07		Pengadaan Barang Milik Daerah Penunjang Urusan Pemerintah Daerah							399,652,400							440,000,000													
2	12	01	1.07	06	Pengadaan Peralatan dan Mesin Lainnya	Indeks Kepuasan terhadap Layanan Kesekretariatan	Jumlah Pengadaan Peralatan dan Mesin Lainnya	Persentase Pelayanan Kesekretariatan SKPD	Kota Banjarbaru, Banjarbaru Utara, Loktabat Utara	100	11 Unit/Buah	100 %	199,700,000	PENDAPAT AN ASLI DAERAH (PAD)		Indeks Kepuasan terhadap Layanan Kesekretariatan	100	220,000,000														
2	12	01	1.07	11	Pengadaan Sarana dan Prasarana Pendukung Gedung Kantor atau Bangunan Lainnya	Indeks Kepuasan terhadap Layanan Kesekretariatan	Jumlah Pengadaan Sarana dan Prasarana Pendukung Gedung Kantor atau Bangunan Lainnya	Persentase Pelayanan Kesekretariatan SKPD	Kota Banjarbaru, Banjarbaru Utara, Loktabat Utara	100	106 Unit/Buah	100 %	199,952,400	PENDAPAT AN ASLI DAERAH (PAD)		Indeks Kepuasan terhadap Layanan Kesekretariatan	100	220,000,000														
2	12	01	1.08		Penyediaan Jasa Penunjang Urusan Pemerintahan Daerah							798,848,480							1,050,500,000													
2	12	01	1.08	01	Penyediaan Jasa Surat Menyurat	Indeks Kepuasan terhadap Layanan Kesekretariatan	Jumlah Penyediaan Jasa Surat Menyurat	Persentase Pelayanan Kesekretariatan SKPD	Kota Banjarbaru, Banjarbaru Utara, Loktabat Utara	100	12 Bulan	100 %	3,000,000	PENDAPAT AN ASLI DAERAH (PAD)		Indeks Kepuasan terhadap Layanan Kesekretariatan	100	5,500,000														
2	12	01	1.08	02	Penyediaan Jasa Komunikasi, Sumber Daya Air dan Listrik	Indeks Kepuasan terhadap Layanan Kesekretariatan	Jumlah Penyediaan Jasa Komunikasi, Sumber Daya Air dan Listrik	Persentase Pelayanan Kesekretariatan SKPD	Kota Banjarbaru, Banjarbaru Utara, Loktabat Utara	100	12 Bulan	100 %	223,211,580	PENDAPAT AN ASLI DAERAH (PAD)		Indeks Kepuasan terhadap Layanan Kesekretariatan	100	385,000,000														
2	12	01	1.08	04	Penyediaan Jasa Pelayanan Umum Kantor	Indeks Kepuasan terhadap Layanan Kesekretariatan	Jumlah Penyediaan Jasa Pelayanan Umum Perkantoran	Persentase Pelayanan Kesekretariatan SKPD	Kota Banjarbaru, Banjarbaru Utara, Loktabat Utara	100	12 Bulan	100 %	572,636,900	PENDAPAT AN ASLI DAERAH (PAD)		Indeks Kepuasan terhadap Layanan Kesekretariatan	100	660,000,000														
2	12	01	1.09		Pemeliharaan Barang Milik Daerah Penunjang Urusan Pemerintahan Daerah							536,270,000							860,000,000													
2	12	01	1.09	02	Penyediaan Jasa Pemeliharaan, Biaya Pemeliharaan, Pajak dan Perizinan Kendaraan Dinas Operasional atau Lapangan	Indeks Kepuasan terhadap Layanan Kesekretariatan	Jumlah Penyediaan Jasa Pemeliharaan, Biaya Pemeliharaan, Pajak, dan Perizinan Kendaraan Dinas Operasional atau Lapangan Roda 2 dan Roda 4	Persentase Pelayanan Kesekretariatan SKPD	Kota Banjarbaru, Banjarbaru Utara, Loktabat Utara	100	30 Unit/Buah	100 %	283,270,000	PENDAPAT AN ASLI DAERAH (PAD)		Indeks Kepuasan terhadap Layanan Kesekretariatan	100	385,000,000														

**Program dan Kegiatan Perangkat Daerah
Provinsi Kalimantan Selatan
Tahun 2022**

Unit Organisasi : 2.12.2.14.0.00.01.0000 DINAS KEPENDUDUKAN, PENCATATAN SIPIL DAN KELUARGA BERENCANA
Sub Unit Organisasi : 2.12.2.14.0.00.01.0000 DINAS KEPENDUDUKAN, PENCATATAN SIPIL DAN KELUARGA BERENCANA

Kode	Urusan/ Bidang Urusan/ Program/ Kegiatan/ Sub Kegiatan	Indikator Kinerja			Rencana Tahun 2022					Catatan Penting	Prakiraan Maju Rencana Tahun 2023							
		Capaian Program	Keluaran Sub Kegiatan	Hasil Kegiatan	Lokasi Output Kegiatan	Target Capaian Kinerja			Pagu Indikatif (Rp.)		Sumber Dana	Target Capaian Kinerja		Kebutuhan Dana/ Pagu Indikatif (Rp.)				
						Program	Keluaran Sub Kegiatan	Hasil Kegiatan				Tolok Ukur	Target					
2	12	03	1.02	02	Sosialisasi terkait Pencatatan Sipil	Persentase Kepemilikan Akte Kelahiran di Kalimantan Selatan Persentase Kepemilikan Buku Nikah/Akta Perkawinan Pasangan dari Laporan Perkawinan di Kalimantan Selatan	Sosialisasi terkait Pencatatan Sipil	Persentase Deviasi Data Kependudukan di Kalimantan Selatan Pertahun	Semua Kabupaten/Kota, Semua Kecamatan, Semua Kelurahan	95 % 100 %	1 Dokumen	0.40 %	3,000,000	PENDAPATAN ASLI DAERAH (PAD)		Persentase Kepemilikan Akte Kelahiran di Kalimantan Selatan Persentase Kepemilikan Buku Nikah/Akta Perkawinan Pasangan dari Laporan Perkawinan di Kalimantan Selatan	95 % 100 %	3,000,000
2	12	03	1.02	04	Koordinasi Berkala Antar lembaga Pemerintah dan Lembaga Non Pemerintah Kewenangan Provinsi terkait Pencatatan Sipil	Persentase Kepemilikan Akte Kelahiran di Kalimantan Selatan Persentase Kepemilikan Buku Nikah/Akta Perkawinan Pasangan dari Laporan Perkawinan di Kalimantan Selatan	Rapat Koordinasi Teknis Berkala dengan Lembaga Pemerintah dan atau Lembaga Non Pemerintah Kewenangan Provinsi	Persentase Deviasi Data Kependudukan di Kalimantan Selatan Pertahun	Semua Kabupaten/Kota, Semua Kecamatan, Semua Kelurahan	95 % 100 %	100 %	0.40 %	3,000,000	PENDAPATAN ASLI DAERAH (PAD)		Persentase Kepemilikan Akte Kelahiran di Kalimantan Selatan Persentase Kepemilikan Buku Nikah/Akta Perkawinan Pasangan dari Laporan Perkawinan di Kalimantan Selatan	95 % 100 %	3,000,000
2	12	03	1.03		Pemberian Konsultasi Penyelenggaraan Pencatatan Sipil							100,005,000			495,000,000			
2	12	03	1.03	01	Pembinaan dan Pengawasan terkait Pencatatan Sipil	Persentase Kepemilikan Akte Kelahiran di Kalimantan Selatan Persentase Kepemilikan Buku Nikah/Akta Perkawinan Pasangan dari Laporan Perkawinan di Kalimantan Selatan	Pemantauan, Evaluasi, dan Advokasi Terkait Pencatatan Sipil	Persentase Deviasi Data Kependudukan di Kalimantan Selatan Pertahun	Semua Kabupaten/Kota, Semua Kecamatan, Semua Kelurahan	95 % 100 %	1 Dokumen Laporan	0.40 %	70,439,000	PENDAPATAN ASLI DAERAH (PAD)		Persentase Kepemilikan Akte Kelahiran di Kalimantan Selatan Persentase Kepemilikan Buku Nikah/Akta Perkawinan Pasangan dari Laporan Perkawinan di Kalimantan Selatan	95 % 100 %	220,000,000
2	12	03	1.03	02	Bimbingan Teknis terkait Pencatatan Sipil	Persentase Kepemilikan Akte Kelahiran di Kalimantan Selatan Persentase Kepemilikan Buku Nikah/Akta Perkawinan Pasangan dari Laporan Perkawinan di Kalimantan Selatan	Jumlah Aparatur Bidang Fasilitasi Pencatatan Sipil yang Mengikuti Bimtek/Workshop dengan Nilai Post Test ≥ Sangat Baik	Persentase Deviasi Data Kependudukan di Kalimantan Selatan Pertahun	Semua Kabupaten/Kota, Semua Kecamatan, Semua Kelurahan	95 % 100 %	52 Orang	0.40 %	29,566,000	PENDAPATAN ASLI DAERAH (PAD)		Persentase Kepemilikan Akte Kelahiran di Kalimantan Selatan Persentase Kepemilikan Buku Nikah/Akta Perkawinan Pasangan dari Laporan Perkawinan di Kalimantan Selatan	95 % 100 %	275,000,000
2	12	04			PROGRAM PENGELOLAAN INFORMASI ADMINISTRASI KEPENDUDUKAN							761,534,000			1,446,500,000			
2	12	04	1.01		Penataan Pengelolaan Informasi Administrasi Kependudukan							218,329,000			253,000,000			
2	12	04	1.01	01	Penyusunan Tata Cara Perencanaan, Pelaksanaan, Pemantauan, Evaluasi, Pengendalian dan Penyusunan Pelaporan Adminduk Terkait Pengelolaan Informasi Administrasi Kependudukan	Persentase Kabupaten/Kota yang Melaporkan Data Informasi Kependudukan di Kalimantan Selatan Tingkat Penyajian Data Kependudukan Skala Provinsi dalam 1 (satu) Tahun	Jumlah Penyusunan Tata Cara, Perencanaan, Pelaksanaan, Pengendalian dan Penyusunan Pelaporan Adminduk Bidang Informasi Administrasi Kependudukan pada Kabupaten/Kota	Persentase OPD Memanfaatkan Data Kependudukan Berdasarkan Perjanjian Kerjasama di Kalimantan Selatan	Semua Kabupaten/Kota, Semua Kecamatan, Semua Kelurahan	92,31 % 100 %	1 Dokumen Laporan	20 %	160,579,000	PENDAPATAN ASLI DAERAH (PAD)		Persentase Kabupaten/Kota yang Melaporkan Data Informasi Kependudukan di Kalimantan Selatan Tingkat Penyajian Data Kependudukan Skala Provinsi dalam 1 (satu) Tahun	92,31 % 100 %	165,000,000
2	12	04	1.01	02	Penyusunan Tata Cara Pengelolaan Data Kependudukan yang Bersifat Data Perseorangan, Data Agregat dan Data Pribadi di Provinsi dan Kabupaten/Kota	Persentase Kabupaten/Kota yang Melaporkan Data Informasi Kependudukan di Kalimantan Selatan Tingkat Penyajian Data Kependudukan Skala Provinsi dalam 1 (satu) Tahun	Workshop Terkait Penyusunan Tata Cara Pengelolaan Data Kependudukan yang Bersifat Data Perseorangan, Data agregat dan Data pribadi di Provinsi dan Kabupaten/Kota	Persentase OPD Memanfaatkan Data Kependudukan Berdasarkan Perjanjian Kerjasama di Kalimantan Selatan	Semua Kabupaten/Kota, Semua Kecamatan, Semua Kelurahan	92,31 % 100 %	1 Dokumen Laporan	20 %	57,750,000	PENDAPATAN ASLI DAERAH (PAD)		Persentase Kabupaten/Kota yang Melaporkan Data Informasi Kependudukan di Kalimantan Selatan Tingkat Penyajian Data Kependudukan Skala Provinsi dalam 1 (satu) Tahun	92,31 % 100 %	88,000,000
2	12	04	1.02		Penyelenggaraan Pengelolaan Informasi Administrasi Kependudukan Provinsi							305,200,000			698,500,000			
2	12	04	1.02	01	Fasilitasi terkait Pengelolaan Informasi Administrasi Kependudukan	Persentase Kabupaten/Kota yang Melaporkan Data Informasi Kependudukan di Kalimantan Selatan Tingkat Penyajian Data Kependudukan Skala Provinsi dalam 1 (satu) Tahun	Jumlah Penerima Fasilitasi terkait Pengelolaan Informasi Administrasi Kependudukan	Persentase OPD Memanfaatkan Data Kependudukan Berdasarkan Perjanjian Kerjasama di Kalimantan Selatan	Semua Kabupaten/Kota, Semua Kecamatan, Semua Kelurahan	92,31 % 100 %	1 Dokumen Laporan	20 %	5,000,000	PENDAPATAN ASLI DAERAH (PAD)		Persentase Kabupaten/Kota yang Melaporkan Data Informasi Kependudukan di Kalimantan Selatan Tingkat Penyajian Data Kependudukan Skala Provinsi dalam 1 (satu) Tahun	92,31 % 100 %	198,000,000

**Program dan Kegiatan Perangkat Daerah
Provinsi Kalimantan Selatan
Tahun 2022**

Unit Organisasi : 2.12.2.14.0.00.01.0000 DINAS KEPENDUDUKAN, PENCATATAN SIPIL DAN KELUARGA BERENCANA
Sub Unit Organisasi : 2.12.2.14.0.00.01.0000 DINAS KEPENDUDUKAN, PENCATATAN SIPIL DAN KELUARGA BERENCANA

Kode	Urusan/ Bidang Urusan/ Program/ Kegiatan/ Sub Kegiatan	Indikator Kinerja			Rencana Tahun 2022					Catatan Penting	Prakiraan Maju Rencana Tahun 2023							
		Capaian Program	Keluaran Sub Kegiatan	Hasil Kegiatan	Lokasi Output Kegiatan	Target Capaian Kinerja			Pagu Indikatif (Rp.)		Sumber Dana	Target Capaian Kinerja		Kebutuhan Dana/ Pagu Indikatif (Rp.)				
						Program	Keluaran Sub Kegiatan	Hasil Kegiatan				Tolok Ukur	Target					
2	12	04	1.02	02	Sosialisasi terkait Pengelolaan Informasi Administrasi Kependudukan	Persentase Kabupaten/Kota yang Melaporkan Data Informasi Kependudukan di Kalimantan Selatan Tingkat Penyajian Data Kependudukan Skala Provinsi dalam 1 (satu) Tahun	Jumlah Dokumen Laporan Sosialisasi terkait Pengelolaan Informasi Administrasi Kependudukan	Persentase OPD Memanfaatkan Data Kependudukan Berdasarkan Perjanjian Kerjasama di Kalimantan Selatan	Semua Kabupaten/Kota, Semua Kecamatan, Semua Kelurahan	92,31 % 100 %	1 Dokumen Laporan	20 %	5,000,000	PENDAPAT AN ASLI DAERAH (PAD)		Persentase Kabupaten/Kota yang Melaporkan Data Informasi Kependudukan di Kalimantan Selatan Tingkat Penyajian Data Kependudukan Skala Provinsi dalam 1 (satu) Tahun	92,31 % 100 %	110,000,000
2	12	04	1.02	03	Komunikasi, Informasi dan Edukasi Kepada Pemangku Kepentingan dan Masyarakat	Persentase Kabupaten/Kota yang Melaporkan Data Informasi Kependudukan di Kalimantan Selatan Tingkat Penyajian Data Kependudukan Skala Provinsi dalam 1 (satu) Tahun	Penyampaian Komunikasi, Informasi dan Edukasi Kepada Pemangku Kepentingan dan Masyarakat Melalui Pelaksanaan Pameran	Persentase OPD Memanfaatkan Data Kependudukan Berdasarkan Perjanjian Kerjasama di Kalimantan Selatan	Semua Kabupaten/Kota, Semua Kecamatan, Semua Kelurahan	92,31 % 100 %	6 Stand Pameran	20 %	180,000,000	PENDAPAT AN ASLI DAERAH (PAD)		Persentase Kabupaten/Kota yang Melaporkan Data Informasi Kependudukan di Kalimantan Selatan Tingkat Penyajian Data Kependudukan Skala Provinsi dalam 1 (satu) Tahun	92,31 % 100 %	198,000,000
2	12	04	1.02	04	Koordinasi Berkala antar Lembaga Pemerintah dan Lembaga NonPemerintah Kewenangan Provinsi	Persentase Kabupaten/Kota yang Melaporkan Data Informasi Kependudukan di Kalimantan Selatan Tingkat Penyajian Data Kependudukan Skala Provinsi dalam 1 (satu) Tahun	Jumlah Dokumen Laporan Rapat Koordinasi terkait Pemanfaatan Data Kependudukan dengan Lembaga Pemerintah Kewenangan Provinsi	Persentase OPD Memanfaatkan Data Kependudukan Berdasarkan Perjanjian Kerjasama di Kalimantan Selatan	Semua Kabupaten/Kota, Semua Kecamatan, Semua Kelurahan	92,31 % 100 %	1 Dokumen Laporan	20 %	5,000,000	PENDAPAT AN ASLI DAERAH (PAD)		Persentase Kabupaten/Kota yang Melaporkan Data Informasi Kependudukan di Kalimantan Selatan Tingkat Penyajian Data Kependudukan Skala Provinsi dalam 1 (satu) Tahun	92,31 % 100 %	110,000,000
2	12	04	1.02	05	Penyelenggaraan Pemanfaatan Data Kependudukan	Persentase Kabupaten/Kota yang Melaporkan Data Informasi Kependudukan di Kalimantan Selatan Tingkat Penyajian Data Kependudukan Skala Provinsi dalam 1 (satu) Tahun	Jumlah Stakeholder yang Memanfaatkan Data Informasi Kependudukan	Persentase OPD Memanfaatkan Data Kependudukan Berdasarkan Perjanjian Kerjasama di Kalimantan Selatan	Semua Kabupaten/Kota, Semua Kecamatan, Semua Kelurahan	92,31 % 100 %	6 Stakeholder	20 %	110,200,000	PENDAPAT AN ASLI DAERAH (PAD)		Persentase Kabupaten/Kota yang Melaporkan Data Informasi Kependudukan di Kalimantan Selatan Tingkat Penyajian Data Kependudukan Skala Provinsi dalam 1 (satu) Tahun	92,31 % 100 %	82,500,000
2	12	04	1.03		Pembinaan dan Pengawasan Pengelolaan Informasi Administrasi Kependudukan Provinsi							238,005,000					495,000,000	
2	12	04	1.03	01	Pembinaan dan Pengawasan terkait Pengelolaan Informasi Administrasi Kependudukan	Persentase Kabupaten/Kota yang Melaporkan Data Informasi Kependudukan di Kalimantan Selatan Tingkat Penyajian Data Kependudukan Skala Provinsi dalam 1 (satu) Tahun	Pemantauan, Evaluasi, dan Advokasi Terkait Pengelolaan Informasi Administrasi Kependudukan	Persentase OPD Memanfaatkan Data Kependudukan Berdasarkan Perjanjian Kerjasama di Kalimantan Selatan	Semua Kabupaten/Kota, Semua Kecamatan, Semua Kelurahan	92,31 % 100 %	1 Dokumen Laporan	20 %	65,665,000	PENDAPAT AN ASLI DAERAH (PAD)		Persentase Kabupaten/Kota yang Melaporkan Data Informasi Kependudukan di Kalimantan Selatan Tingkat Penyajian Data Kependudukan Skala Provinsi dalam 1 (satu) Tahun	92,31 % 100 %	220,000,000
2	12	04	1.03	02	Bimbingan Teknis Terkait Pengelolaan Informasi Administrasi Kependudukan dan Pendayagunaan Data Kependudukan	Persentase Kabupaten/Kota yang Melaporkan Data Informasi Kependudukan di Kalimantan Selatan Tingkat Penyajian Data Kependudukan Skala Provinsi dalam 1 (satu) Tahun	Jumlah Aparatur Bidang Informasi Administrasi Kependudukan yang mengikuti Bimtek/Workshop dengan Nilai Post Test ≥ Sangat Baik	Persentase OPD Memanfaatkan Data Kependudukan Berdasarkan Perjanjian Kerjasama di Kalimantan Selatan	Semua Kabupaten/Kota, Semua Kecamatan, Semua Kelurahan	92,31 % 100 %	52 Orang	20 %	172,340,000	PENDAPAT AN ASLI DAERAH (PAD)		Persentase Kabupaten/Kota yang Melaporkan Data Informasi Kependudukan di Kalimantan Selatan Tingkat Penyajian Data Kependudukan Skala Provinsi dalam 1 (satu) Tahun	92,31 % 100 %	275,000,000
2	12	05			PROGRAM PENGELOLAAN PROFIL KEPENDUDUKAN							146,505,000					181,500,000	
2	12	05	1.01		Penyediaan Profil Kependudukan							146,505,000					181,500,000	
2	12	05	1.01	01	Penyediaan Data Kependudukan Provinsi	Persentase Kabupaten/Kota yang Melaporkan Data Informasi Kependudukan di Kalimantan Selatan	Jumlah Buku Data Kependudukan Berkala (Data Kependudukan per Semester)	Persentase OPD Memanfaatkan Data Kependudukan Berdasarkan Perjanjian Kerjasama di Kalimantan Selatan	Semua Kabupaten/Kota, Semua Kecamatan, Semua Kelurahan	92,31 %	2 Buku	20 %	5,000,000	PENDAPAT AN ASLI DAERAH (PAD)		Persentase Kabupaten/Kota yang Melaporkan Data Informasi Kependudukan di Kalimantan Selatan	92,31 %	88,000,000
2	12	05	1.01	02	Penyusunan Profil Data Perkembangan dan Proyeksi kependudukan serta kebutuhan yang lain	Persentase Kabupaten/Kota yang Melaporkan Data Informasi Kependudukan di Kalimantan Selatan	Jumlah Buku Profil Data Perkembangan Kependudukan	Persentase OPD Memanfaatkan Data Kependudukan Berdasarkan Perjanjian Kerjasama di Kalimantan Selatan	Semua Kabupaten/Kota, Semua Kecamatan, Semua Kelurahan	92,31 %	70 Buku Profil	20 %	141,505,000	PENDAPAT AN ASLI DAERAH (PAD)		Persentase Kabupaten/Kota yang Melaporkan Data Informasi Kependudukan di Kalimantan Selatan	92,31 %	93,500,000

**Program dan Kegiatan Perangkat Daerah
Provinsi Kalimantan Selatan
Tahun 2022**

Unit Organisasi : 2.12.2.14.0.00.01.0000 DINAS KEPENDUDUKAN, PENCATATAN SIPIL DAN KELUARGA BERENCANA
Sub Unit Organisasi : 2.12.2.14.0.00.01.0000 DINAS KEPENDUDUKAN, PENCATATAN SIPIL DAN KELUARGA BERENCANA

Kode	Urusan/ Bidang Urusan/ Program/ Kegiatan/ Sub Kegiatan	Indikator Kinerja			Rencana Tahun 2022					Catatan Penting	Prakiraan Maju Rencana Tahun 2023							
		Capaian Program	Keluaran Sub Kegiatan	Hasil Kegiatan	Lokasi Output Kegiatan	Target Capaian Kinerja			Pagu Indikatif (Rp.)		Sumber Dana	Target Capaian Kinerja		Kebutuhan Dana/ Pagu Indikatif (Rp.)				
						Program	Keluaran Sub Kegiatan	Hasil Kegiatan				Tolok Ukur	Target					
2	14				URUSAN PEMERINTAHAN BIDANG PENGENDALIAN PENDUDUK DAN KELUARGA BERENCANA								550,000,000					
2	14	02			PROGRAM PENGENDALIAN PENDUDUK								550,000,000					
2	14	02	1.01		Pemaduan dan Sinkronisasi Kebijakan Pemerintah Pusat dengan Pemerintah Daerah Provinsi dalam rangka Pengendalian Kuantitas Penduduk								385,000,000					
2	14	02	1.01	02	Penyusunan dan Pemanfaatan Grand Design Pembangunan Kependudukan (GDPK) Tingkat Provinsi	Persentase Kebutuhan ber-KB Tidak Terpenuhi (Unmet Need) Persentase Laju Pertumbuhan Penduduk	Jumlah Penyusunan dan Pemanfaatan Grand Design Pembangunan Kependudukan (GDPK) Tingkat Provinsi Kalimantan Selatan	Indeks Pembangunan Keluarga di Kalimantan Selatan	Semua Kabupaten/Kota, Semua Kecamatan, Semua Kelurahan	7,96 1,5	1 Dokumen Laporan	61 %	103,444,000	PENDAPAT AN ASLI DAERAH (PAD)		Persentase Kebutuhan ber-KB Tidak Terpenuhi (Unmet Need) Persentase Laju Pertumbuhan Penduduk	7,96 1,5	165,000,000
2	14	02	1.01	03	Advokasi dan Sosialisasi GDPK	Persentase Kebutuhan ber-KB Tidak Terpenuhi (Unmet Need) Persentase Laju Pertumbuhan Penduduk	Jumlah Pelaksanaan Advokasi dan Sosialisasi Grand Design Pembangunan Kependudukan (GDPK)	Indeks Pembangunan Keluarga di Kalimantan Selatan	Semua Kabupaten/Kota, Semua Kecamatan, Semua Kelurahan	7,96 1,5	13 Stakeholder	61 %	152,920,000	PENDAPAT AN ASLI DAERAH (PAD)		Persentase Kebutuhan ber-KB Tidak Terpenuhi (Unmet Need) Persentase Laju Pertumbuhan Penduduk	7,96 1,5	220,000,000
2	14	02	1.02		Pemetaan Prakiraan Pengendalian Penduduk Cakupan Daerah Provinsi								165,000,000					
2	14	02	1.02	02	Koordinasi, Penyediaan, dan Pengolahan Data Kependudukan Berbasis Keluarga	Persentase Kebutuhan ber-KB Tidak Terpenuhi (Unmet Need) Persentase Laju Pertumbuhan Penduduk	Jumlah Koordinasi, Penyediaan, dan Pengolahan Data Kependudukan Berbasis Keluarga	Indeks Pembangunan Keluarga di Kalimantan Selatan	Semua Kabupaten/Kota, Semua Kecamatan, Semua Kelurahan	7,96 1,5	1 Dokumen Laporan	61 %	92,308,000	PENDAPAT AN ASLI DAERAH (PAD)		Persentase Kebutuhan ber-KB Tidak Terpenuhi (Unmet Need) Persentase Laju Pertumbuhan Penduduk	7,96 1,5	165,000,000
TOTAL												10,044,928,500				14,104,535,326		

**Program dan Kegiatan Perangkat Daerah
Provinsi Kalimantan Selatan
Tahun 2022**

Unit Organisasi : 2.13.0.00.0.00.01.0000 DINAS PEMBERDAYAAN MASYARAKAT DAN DESA
Sub Unit Organisasi : 2.13.0.00.0.00.01.0000 DINAS PEMBERDAYAAN MASYARAKAT DAN DESA

Kode	Urusan/ Bidang Urusan/ Program/ Kegiatan/ Sub Kegiatan	Indikator Kinerja			Rencana Tahun 2022					Catatan Penting	Prakiraan Maju Rencana Tahun 2023							
		Capaian Program	Keluaran Sub Kegiatan	Hasil Kegiatan	Lokasi Output Kegiatan	Target Capaian Kinerja			Pagu Indikatif (Rp.)		Sumber Dana	Target Capaian Kinerja		Kebutuhan Dana/ Pagu Indikatif (Rp.)				
						Program	Keluaran Sub Kegiatan	Hasil Kegiatan				Tolok Ukur	Target					
2		URUSAN PEMERINTAHAN WAJIB YANG TIDAK BERKAITAN DENGAN PELAYANAN DASAR																
2	13	URUSAN PEMERINTAHAN BIDANG PEMBERDAYAAN MASYARAKAT DAN DESA												30,194,620,000				
2	13	01	PROGRAM PENUNJANG URUSAN PEMERINTAHAN DAERAH PROVINSI												14,435,000,000			
2	13	01	1.01	Perencanaan, Penganggaran, dan Evaluasi Kinerja Perangkat Daerah												950,000,000		
2	13	01	1.01	01	Penyusunan Dokumen Perencanaan Perangkat Daerah	Indeks Kepuasan terhadap Layanan Kesekretariatan	Jumlah laporan perencanaan yang disusun	Indeks Kepuasan terhadap Layanan Kesekretariatan	Semua Kabupaten/Kota, Semua Kecamatan, Semua Kelurahan	100	2 laporan	100 %	150,000,000	PENDAPAT AN ASLI DAERAH (PAD)		Indeks Kepuasan terhadap Layanan Kesekretariatan	100	300,000,000
2	13	01	1.01	06	Koordinasi dan Penyusunan Laporan Capaian Kinerja dan Ikhtisar Realisasi Kinerja SKPD	Indeks Kepuasan terhadap Layanan Kesekretariatan	Jumlah dokumen capaian kinerja yang disusun	Indeks Kepuasan terhadap Layanan Kesekretariatan	Semua Kabupaten/Kota, Semua Kecamatan, Semua Kelurahan	100	12 laporan	100 %	150,000,000	PENDAPAT AN ASLI DAERAH (PAD)		Indeks Kepuasan terhadap Layanan Kesekretariatan	100	450,000,000
2	13	01	1.01	07	Evaluasi Kinerja Perangkat Daerah	Indeks Kepuasan terhadap Layanan Kesekretariatan	Jumlah dokumen pelaporan yang disusun	Indeks Kepuasan terhadap Layanan Kesekretariatan	Semua Kabupaten/Kota, Semua Kecamatan, Semua Kelurahan	100	2 laporan	100 %	150,000,000	PENDAPAT AN ASLI DAERAH (PAD)		Indeks Kepuasan terhadap Layanan Kesekretariatan	100	200,000,000
2	13	01	1.02	Administrasi Keuangan Perangkat Daerah												7,150,000,000		
2	13	01	1.02	01	Penyediaan Gaji dan Tunjangan ASN	Indeks Kepuasan terhadap Layanan Kesekretariatan	Jumlah bulan berjalannya kegiatan penyediaan gaji dan tunjangan ASN	Indeks Kepuasan terhadap Layanan Kesekretariatan	Kota Banjarbaru, Semua Kecamatan, Semua Kelurahan	100	12 bulan	100 %	5,902,475,328	Dana Transfer Umum-Dana Alokasi Umum		Indeks Kepuasan terhadap Layanan Kesekretariatan	100	6,500,000,000
2	13	01	1.02	02	Penyediaan Administrasi Pelaksanaan Tugas ASN	Indeks Kepuasan terhadap Layanan Kesekretariatan	Jumlah bulan berjalannya kegiatan penyediaan pelaksana tugas ASN	Indeks Kepuasan terhadap Layanan Kesekretariatan	Kota Banjarbaru, Semua Kecamatan, Semua Kelurahan	100	12 bulan	100 %	155,400,000	PENDAPAT AN ASLI DAERAH (PAD)		Indeks Kepuasan terhadap Layanan Kesekretariatan	100	200,000,000
2	13	01	1.02	05	Koordinasi dan Penyusunan Laporan Keuangan Akhir Tahun SKPD	Indeks Kepuasan terhadap Layanan Kesekretariatan	Jumlah laporan keuangan yang disusun	Indeks Kepuasan terhadap Layanan Kesekretariatan	Kota Banjarbaru, Semua Kecamatan, Semua Kelurahan	100	1 laporan	100 %	143,418,000	PENDAPAT AN ASLI DAERAH (PAD)		Indeks Kepuasan terhadap Layanan Kesekretariatan	100	450,000,000
2	13	01	1.05	Administrasi Kepegawaian Perangkat Daerah												450,000,000		
2	13	01	1.05	02	Pengadaan Pakaian Dinas Beserta Atribut Kelengkapannya	Indeks Kepuasan terhadap Layanan Kesekretariatan	Jumlah pakaian kerja yang diadakan	Indeks Kepuasan terhadap Layanan Kesekretariatan	Kota Banjarbaru, Semua Kecamatan, Semua Kelurahan	100	86 buah	100 %	25,050,000	PENDAPAT AN ASLI DAERAH (PAD)		Indeks Kepuasan terhadap Layanan Kesekretariatan	100	50,000,000
2	13	01	1.05	09	Pendidikan dan Pelatihan Pegawai Berdasarkan Tugas dan Fungsi	Indeks Kepuasan terhadap Layanan Kesekretariatan	Jumlah kegiatan pendidikan dan pelatihan pegawai berdasarkan tugas dan fungsi	Indeks Kepuasan terhadap Layanan Kesekretariatan	Kota Banjarbaru, Semua Kecamatan, Semua Kelurahan	100	1 kegiatan	100 %	150,000,000	PENDAPAT AN ASLI DAERAH (PAD)		Indeks Kepuasan terhadap Layanan Kesekretariatan	100	400,000,000
2	13	01	1.06	Administrasi Umum Perangkat Daerah												2,735,000,000		
2	13	01	1.06	01	Penyediaan Komponen Instalasi Listrik/Penerangan Bangunan Kantor	Indeks Kepuasan terhadap Layanan Kesekretariatan	Jumlah bulan berjalannya kegiatan komponen instalasi listrik penerangan kantor	Indeks Kepuasan terhadap Layanan Kesekretariatan	Kota Banjarbaru, Semua Kecamatan, Semua Kelurahan	100	12 bulan	100 %	29,966,800	PENDAPAT AN ASLI DAERAH (PAD)		Indeks Kepuasan terhadap Layanan Kesekretariatan	100	35,000,000
2	13	01	1.06	02	Penyediaan Peralatan dan Perlengkapan Kantor	Indeks Kepuasan terhadap Layanan Kesekretariatan	Jumlah bulan berjalannya kegiatan penyediaan peralatan dan perlengkapan kantor	Indeks Kepuasan terhadap Layanan Kesekretariatan	Kota Banjarbaru, Semua Kecamatan, Semua Kelurahan	100	12 bulan	100 %	80,360,400	PENDAPAT AN ASLI DAERAH (PAD)		Indeks Kepuasan terhadap Layanan Kesekretariatan	100	100,000,000

**Program dan Kegiatan Perangkat Daerah
Provinsi Kalimantan Selatan
Tahun 2022**

Unit Organisasi : 2.13.0.00.0.00.01.0000 DINAS PEMBERDAYAAN MASYARAKAT DAN DESA
Sub Unit Organisasi : 2.13.0.00.0.00.01.0000 DINAS PEMBERDAYAAN MASYARAKAT DAN DESA

Kode	Kode	Kode	Kode	Kode	Kode	Kode	Kode	Kode	Kode	Kode	Kode	Kode	Kode	Kode	Kode	Kode	Kode	Kode	Kode	Kode	Indikator Kinerja			Rencana Tahun 2022					Catatan Penting	Prakiraan Maju Rencana Tahun 2023				
																					Urusan/ Bidang Urusan/ Program/ Kegiatan/ Sub Kegiatan	Capaian Program	Keluaran Sub Kegiatan	Hasil Kegiatan	Lokasi Output Kegiatan	Target Capaian Kinerja				Pagu Indikatif (Rp.)	Sumber Dana	Target Capaian Kinerja		Kebutuhan Dana/ Pagu Indikatif (Rp.)
																										Program	Keluaran Sub Kegiatan	Hasil Kegiatan				Tolok Ukur	Target	
2	13	01	1.06	04	Penyediaan Bahan Logistik Kantor	Indeks Kepuasan terhadap Layanan Kesekretariatan	Jumlah bulan berjalannya kegiatan penyediaan bahan logistik kantor	Indeks Kepuasan terhadap Layanan Kesekretariatan	Kota Banjarbaru, Semua Kecamatan, Semua Kelurahan	100	12 bulan	100 %	325,906,400	PENDAPAT AN ASLI DAERAH (PAD)		Indeks Kepuasan terhadap Layanan Kesekretariatan	100	400,000,000																
2	13	01	1.06	05	Penyediaan Barang Cetak dan Penggandaan	Indeks Kepuasan terhadap Layanan Kesekretariatan	Jumlah bulan berjalannya kegiatan cetakan dan penggandaan	Indeks Kepuasan terhadap Layanan Kesekretariatan	Kota Banjarbaru, Semua Kecamatan, Semua Kelurahan	100	12 bulan	100 %	39,999,800	PENDAPAT AN ASLI DAERAH (PAD)		Indeks Kepuasan terhadap Layanan Kesekretariatan	100	50,000,000																
2	13	01	1.06	06	Penyediaan Bahan Bacaan dan Peraturan Perundang-undangan	Indeks Kepuasan terhadap Layanan Kesekretariatan	Jumlah bulan berjalannya kegiatan penyediaan bahan dan peraturan perundang-undangan	Indeks Kepuasan terhadap Layanan Kesekretariatan	Kota Banjarbaru, Semua Kecamatan, Semua Kelurahan	100	12 bulan	100 %	17,100,000	PENDAPAT AN ASLI DAERAH (PAD)		Indeks Kepuasan terhadap Layanan Kesekretariatan	100	25,000,000																
2	13	01	1.06	09	Penyelenggaraan Rapat Koordinasi dan Konsultasi SKPD	Indeks Kepuasan terhadap Layanan Kesekretariatan	Jumlah bulan berjalannya kegiatan penyelenggaraan rapat koordinasi dan konsultasi	Indeks Kepuasan terhadap Layanan Kesekretariatan	Semua Kabupaten/Kota, Semua Kecamatan, Semua Kelurahan	100	12 bulan	100 %	1,231,949,000	PENDAPAT AN ASLI DAERAH (PAD)		Indeks Kepuasan terhadap Layanan Kesekretariatan	100	2,000,000,000																
2	13	01	1.06	10	Penatausahaan Arsip Dinamis pada SKPD	Indeks Kepuasan terhadap Layanan Kesekretariatan	Jumlah bulan berjalannya kegiatan penatausahaan arsip dinamis pada SKPD	Indeks Kepuasan terhadap Layanan Kesekretariatan	Kota Banjarbaru, Semua Kecamatan, Semua Kelurahan	100	12 bulan	100 %	75,000,000	PENDAPAT AN ASLI DAERAH (PAD)		Indeks Kepuasan terhadap Layanan Kesekretariatan	100	25,000,000																
2	13	01	1.06	11	Dukungan Pelaksanaan Sistem Pemerintahan Berbasis Elektronik pada SKPD	Indeks Kepuasan terhadap Layanan Kesekretariatan	Jumlah bulan berjalannya pelaksanaan sistem pemerintahan berbasis elektronik SKPD	Indeks Kepuasan terhadap Layanan Kesekretariatan	Kota Banjarbaru, Semua Kecamatan, Semua Kelurahan	100	12 bulan	100 %	20,200,000	PENDAPAT AN ASLI DAERAH (PAD)		Indeks Kepuasan terhadap Layanan Kesekretariatan	100	100,000,000																
2	13	01	1.07		Pengadaan Barang Milik Daerah Penunjang Urusan Pemerintah Daerah							94,567,600							300,000,000															
2	13	01	1.07	05	Pengadaan Mebel	Indeks Kepuasan terhadap Layanan Kesekretariatan	Jumlah mebel yang tersedia	Indeks Kepuasan terhadap Layanan Kesekretariatan	Kota Banjarbaru, Semua Kecamatan, Semua Kelurahan	100	8 buah	100 %	42,500,000	PENDAPAT AN ASLI DAERAH (PAD)		Indeks Kepuasan terhadap Layanan Kesekretariatan	100	50,000,000																
2	13	01	1.07	06	Pengadaan Peralatan dan Mesin Lainnya	Indeks Kepuasan terhadap Layanan Kesekretariatan	Jumlah peralatan dan mesin lainnya yang tersedia	Indeks Kepuasan terhadap Layanan Kesekretariatan	Kota Banjarbaru, Semua Kecamatan, Semua Kelurahan	100	3 buah	100 %	52,067,600	PENDAPAT AN ASLI DAERAH (PAD)		Indeks Kepuasan terhadap Layanan Kesekretariatan	100	250,000,000																
2	13	01	1.08		Penyediaan Jasa Penunjang Urusan Pemerintahan Daerah							962,335,000								1,350,000,000														
2	13	01	1.08	02	Penyediaan Jasa Komunikasi, Sumber Daya Air dan Listrik	Indeks Kepuasan terhadap Layanan Kesekretariatan	Jumlah berjalannya kegiatan penyediaan jasa komunikasi, sumber daya air dan listrik	Persentase tercapainya kegiatan penyediaan jasa penunjang urusan pemerintahan daerah	Kota Banjarbaru, Semua Kecamatan, Semua Kelurahan	100	12 bulan	100 %	252,000,000	PENDAPAT AN ASLI DAERAH (PAD)		Indeks Kepuasan terhadap Layanan Kesekretariatan	100	350,000,000																
2	13	01	1.08	04	Penyediaan Jasa Pelayanan Umum Kantor	Indeks Kepuasan terhadap Layanan Kesekretariatan	Jumlah bulan berjalannya kegiatan penyediaan jasa pelayanan umum kantor	Persentase tercapainya kegiatan penyediaan jasa penunjang urusan pemerintahan daerah	Kota Banjarbaru, Semua Kecamatan, Semua Kelurahan	100	12 bulan	100 %	710,335,000	PENDAPAT AN ASLI DAERAH (PAD)		Indeks Kepuasan terhadap Layanan Kesekretariatan	100	1,000,000,000																
2	13	01	1.09		Pemeliharaan Barang Milik Daerah Penunjang Urusan Pemerintahan Daerah							1,063,857,000								1,500,000,000														

**Program dan Kegiatan Perangkat Daerah
Provinsi Kalimantan Selatan
Tahun 2022**

Unit Organisasi : 2.13.0.00.0.00.01.0000 DINAS PEMBERDAYAAN MASYARAKAT DAN DESA
Sub Unit Organisasi : 2.13.0.00.0.00.01.0000 DINAS PEMBERDAYAAN MASYARAKAT DAN DESA

Kode	Urusan/ Bidang Urusan/ Program/ Kegiatan/ Sub Kegiatan	Indikator Kinerja			Rencana Tahun 2022					Catatan Penting	Prakiraan Maju Rencana Tahun 2023						
		Capaian Program	Keluaran Sub Kegiatan	Hasil Kegiatan	Lokasi Output Kegiatan	Target Capaian Kinerja			Pagu Indikatif (Rp.)		Sumber Dana	Target Capaian Kinerja		Kebutuhan Dana/ Pagu Indikatif (Rp.)			
						Program	Keluaran Sub Kegiatan	Hasil Kegiatan				Tolok Ukur	Target				
2	13	01	1.09	02	Penyediaan Jasa Pemeliharaan, Biaya Pemeliharaan, Pajak dan Perizinan Kendaraan Dinas Operasional atau Lapangan	Indeks Kepuasan terhadap Layanan Kesekretariatan	Jumlah bulan berjalannya kegiatan penyediaan jasa pemeliharaan, biaya pemeliharaan pajak dan kendaraan dinas	Indeks Kepuasan terhadap Layanan Kesekretariatan	Kota Banjarbaru, Semua Kecamatan, Semua Kelurahan	100	12 bulan	100 %	614,870,000	PENDAPATAN ASLI DAERAH (PAD)	Indeks Kepuasan terhadap Layanan Kesekretariatan	100	750,000,000
2	13	01	1.09	06	Pemeliharaan Peralatan dan Mesin Lainnya	Indeks Kepuasan terhadap Layanan Kesekretariatan	Jumlah bulan berjalannya kegiatan pemeliharaan peralatan dan mesin lainnya	Indeks Kepuasan terhadap Layanan Kesekretariatan	Kota Banjarbaru, Semua Kecamatan, Semua Kelurahan	100	12 bulan	100 %	123,680,000	PENDAPATAN ASLI DAERAH (PAD)	Indeks Kepuasan terhadap Layanan Kesekretariatan	100	250,000,000
2	13	01	1.09	09	Pemeliharaan/Rehabilitasi Gedung Kantor dan Bangunan Lainnya	Indeks Kepuasan terhadap Layanan Kesekretariatan	Jumlah gedung kantor dan bangunan lainnya yang dipelihara dan direhabilitasi	Indeks Kepuasan terhadap Layanan Kesekretariatan	Kota Banjarbaru, Semua Kecamatan, Semua Kelurahan	100	4 kegiatan	100 %	325,307,000	PENDAPATAN ASLI DAERAH (PAD)	Indeks Kepuasan terhadap Layanan Kesekretariatan	100	500,000,000
2	13	02			PROGRAM PENATAAN DESA							272,188,000				500,000,000	
2	13	02	1.01		Penatausahaan Penetapan Susunan Kelembagaan, Pengisian Jabatan, dan Masa Jabatan Kepala Desa dan Desa Adat							272,188,000				500,000,000	

**Program dan Kegiatan Perangkat Daerah
Provinsi Kalimantan Selatan
Tahun 2022**

Unit Organisasi : 2.13.0.00.0.00.01.0000 DINAS PEMBERDAYAAN MASYARAKAT DAN DESA
Sub Unit Organisasi : 2.13.0.00.0.00.01.0000 DINAS PEMBERDAYAAN MASYARAKAT DAN DESA

Kode	Urusan/ Bidang Urusan/ Program/ Kegiatan/ Sub Kegiatan	Indikator Kinerja			Rencana Tahun 2022					Catatan Penting	Prakiraan Maju Rencana Tahun 2023			
		Capaian Program	Keluaran Sub Kegiatan	Hasil Kegiatan	Lokasi Output Kegiatan	Target Capaian Kinerja			Pagu Indikatif (Rp.)		Sumber Dana	Target Capaian Kinerja		Kebutuhan Dana/ Pagu Indikatif (Rp.)
						Program	Keluaran Sub Kegiatan	Hasil Kegiatan				Tolok Ukur	Target	
2 13 02 1.01 03	Fasilitasi Kabupaten/Kota dan Desa dalam rangka Penataan Desa	Indeks Ketahanan Sosial	Jumlah desa yang melaksanakan penataan desa sesuai regulasi	Persentase peningkatan Indeks Desa Membangun	Kab. Banjar, Semua Kecamatan, Semua Kelurahan Kab. Barito Kuala, Semua Kecamatan, Semua Kelurahan Kab. Hulu Sungai Selatan, Semua Kecamatan, Semua Kelurahan Kab. Hulu Sungai Tengah, Semua Kecamatan, Semua Kelurahan Kab. Hulu Sungai Utara, Semua Kecamatan, Semua Kelurahan Kab. Kotabaru, Semua Kecamatan, Semua Kelurahan Kab. Tabalong, Semua Kecamatan, Semua Kelurahan Kab. Tanah Laut, Semua Kecamatan, Semua Kelurahan Kab. Tapin, Semua Kecamatan, Semua Kelurahan Kab. Balangan, Semua Kecamatan, Semua Kelurahan	0,763	44 desa	34 %	272,188,000	PENDAPAT AN ASLI DAERAH (PAD)		Indeks Ketahanan Sosial	0,763	500,000,000
2 13 03		PROGRAM PENINGKATAN KERJASAMA DESA						1,910,407,750					1,311,780,000	
2 13 03 1.01		Fasilitasi Kerja Sama antar desa yang Menjadi Kewenangan Provinsi						1,910,407,750					1,311,780,000	

**Program dan Kegiatan Perangkat Daerah
Provinsi Kalimantan Selatan
Tahun 2022**

Unit Organisasi : 2.13.0.00.0.00.01.0000 DINAS PEMBERDAYAAN MASYARAKAT DAN DESA
Sub Unit Organisasi : 2.13.0.00.0.00.01.0000 DINAS PEMBERDAYAAN MASYARAKAT DAN DESA

Kode	Kode	Kode	Kode	Kode	Kode	Kode	Indikator Kinerja			Rencana Tahun 2022				Catatan Penting	Prakiraan Maju Rencana Tahun 2023				
							Capaian Program	Keluaran Sub Kegiatan	Hasil Kegiatan	Lokasi Output Kegiatan	Target Capaian Kinerja				Pagu Indikatif (Rp.)	Sumber Dana	Target Capaian Kinerja		Kebutuhan Dana/Pagu Indikatif (Rp.)
											Program	Keluaran Sub Kegiatan	Hasil Kegiatan				Tolok Ukur	Target	
2	13	03	1.01	01	Fasilitasi Kerja Sama antar Desa Lintas Kabupaten/Kota	Indeks Ketahanan Sosial	Jumlah desa yang terfasilitasi dalam kerja sama antar desa	Persentase peningkatan Indeks Desa Membangun	Kab. Banjar, Semua Kecamatan, Semua Kelurahan Kab. Barito Kuala, Semua Kecamatan, Semua Kelurahan Kab. Hulu Sungai Selatan, Semua Kecamatan, Semua Kelurahan Kab. Hulu Sungai Tengah, Semua Kecamatan, Semua Kelurahan Kab. Hulu Sungai Utara, Semua Kecamatan, Semua Kelurahan Kab. Tabalong, Semua Kecamatan, Semua Kelurahan Kab. Tanah Laut, Semua Kecamatan, Semua Kelurahan Kab. Tapin, Semua Kecamatan, Semua Kelurahan Kab. Balangan, Semua Kecamatan, Semua Kelurahan Kab. Tanah Bumbu, Semua Kecamatan, Semua Kelurahan	0,763	55 desa	34 %	194,311,900	PENDAPATAN ASLI DAERAH (PAD)	Indeks Ketahanan Sosial	0,763	211,780,000		

**Program dan Kegiatan Perangkat Daerah
Provinsi Kalimantan Selatan
Tahun 2022**

Unit Organisasi : 2.13.0.00.0.00.01.0000 DINAS PEMBERDAYAAN MASYARAKAT DAN DESA
Sub Unit Organisasi : 2.13.0.00.0.00.01.0000 DINAS PEMBERDAYAAN MASYARAKAT DAN DESA

Kode	Urusan/ Bidang Urusan/ Program/ Kegiatan/ Sub Kegiatan	Indikator Kinerja			Rencana Tahun 2022					Catatan Penting	Prakiraan Maju Rencana Tahun 2023						
		Capaian Program	Keluaran Sub Kegiatan	Hasil Kegiatan	Lokasi Output Kegiatan	Target Capaian Kinerja			Pagu Indikatif (Rp.)		Sumber Dana	Target Capaian Kinerja		Kebutuhan Dana/ Pagu Indikatif (Rp.)			
						Program	Keluaran Sub Kegiatan	Hasil Kegiatan				Tolok Ukur	Target				
2	13	03	1.01	02	Fasilitasi Kerja Sama Desa dengan Pihak Ketiga	Indeks Ketahanan Sosial	Jumlah kerjasama desa yang difasilitasi dengan pihak ketiga	Persentase peningkatan Indeks Desa Membangun	Kab. Banjar, Semua Kecamatan, Semua Kelurahan Kab. Barito Kuala, Semua Kecamatan, Semua Kelurahan Kab. Hulu Sungai Selatan, Semua Kecamatan, Semua Kelurahan Kab. Hulu Sungai Tengah, Semua Kecamatan, Semua Kelurahan Kab. Kotabaru, Semua Kecamatan, Semua Kelurahan Kab. Tabalong, Semua Kecamatan, Semua Kelurahan Kab. Tanah Laut, Semua Kecamatan, Semua Kelurahan Kab. Tapin, Semua Kecamatan, Semua Kelurahan Kab. Balangan, Semua Kecamatan, Semua Kelurahan Kab. Tanah Bumbu, Semua Kecamatan, Semua Kelurahan	0,763	3 buah	34 %	332,967,150	PENDAPAT AN ASLI DAERAH (PAD)	Indeks Ketahanan Sosial	0,763	900,000,000

**Program dan Kegiatan Perangkat Daerah
Provinsi Kalimantan Selatan
Tahun 2022**

Unit Organisasi : 2.13.0.00.0.00.01.0000 DINAS PEMBERDAYAAN MASYARAKAT DAN DESA
Sub Unit Organisasi : 2.13.0.00.0.00.01.0000 DINAS PEMBERDAYAAN MASYARAKAT DAN DESA

Kode	Kode	Kode	Kode	Kode	Kode	Kode	Indikator Kinerja			Rencana Tahun 2022				Catatan Penting	Prakiraan Maju Rencana Tahun 2023				
							Capaian Program	Keluaran Sub Kegiatan	Hasil Kegiatan	Lokasi Output Kegiatan	Target Capaian Kinerja				Pagu Indikatif (Rp.)	Sumber Dana	Target Capaian Kinerja		Kebutuhan Dana/Pagu Indikatif (Rp.)
											Program	Keluaran Sub Kegiatan	Hasil Kegiatan				Tolok Ukur	Target	
2	13	03	1.01	03	Fasilitasi Pembangunan Kawasan Perdesaan	Indeks Ketahanan Sosial	Jumlah kawasan perdesaan yang dibangun	Persentase peningkatan Indeks Desa Membangun	Kab. Banjar, Semua Kecamatan, Semua Kelurahan Kab. Barito Kuala, Semua Kecamatan, Semua Kelurahan Kab. Hulu Sungai Selatan, Semua Kecamatan, Semua Kelurahan Kab. Hulu Sungai Tengah, Semua Kecamatan, Semua Kelurahan Kab. Hulu Sungai Utara, Semua Kecamatan, Semua Kelurahan Kab. Tabalong, Semua Kecamatan, Semua Kelurahan Kab. Tanah Laut, Semua Kecamatan, Semua Kelurahan Kab. Tapin, Semua Kecamatan, Semua Kelurahan Kab. Balangan, Semua Kecamatan, Semua Kelurahan Kab. Tanah Bumbu, Semua Kecamatan, Semua Kelurahan	0,763	3 buah	34 %	1,383,128,700	PENDAPATAN ASLI DAERAH (PAD)	Indeks Ketahanan Sosial	0,763	200,000,000		
2	13	04			PROGRAM ADMINISTRASI PEMERINTAHAN DESA							3,551,961,400			5,720,340,000				
2	13	04	1.01		Pembinaan dan Pengawasan Penyelenggaraan Pemerintahan Desa							3,551,961,400			5,720,340,000				

**Program dan Kegiatan Perangkat Daerah
Provinsi Kalimantan Selatan
Tahun 2022**

Unit Organisasi : 2.13.0.00.0.00.01.0000 DINAS PEMBERDAYAAN MASYARAKAT DAN DESA
Sub Unit Organisasi : 2.13.0.00.0.00.01.0000 DINAS PEMBERDAYAAN MASYARAKAT DAN DESA

Kode	Urusan/ Bidang Urusan/ Program/ Kegiatan/ Sub Kegiatan	Indikator Kinerja			Rencana Tahun 2022					Catatan Penting	Prakiraan Maju Rencana Tahun 2023			
		Capaian Program	Keluaran Sub Kegiatan	Hasil Kegiatan	Lokasi Output Kegiatan	Target Capaian Kinerja			Pagu Indikatif (Rp.)		Sumber Dana	Target Capaian Kinerja		Kebutuhan Dana/ Pagu Indikatif (Rp.)
						Program	Keluaran Sub Kegiatan	Hasil Kegiatan				Tolok Ukur	Target	
2 13 04 1.01 02	Pembinaan Manajemen Pemerintahan Desa	Indeks Ketahanan Sosial	Jumlah desa yang dibina terkait manajemen desa	Persentase peningkatan Indeks Desa Membangun	Kab. Banjar, Semua Kecamatan, Semua Kelurahan Kab. Barito Kuala, Semua Kecamatan, Semua Kelurahan Kab. Hulu Sungai Selatan, Semua Kecamatan, Semua Kelurahan Kab. Hulu Sungai Tengah, Semua Kecamatan, Semua Kelurahan Kab. Hulu Sungai Utara, Semua Kecamatan, Semua Kelurahan Kab. Hulu Sungai Utara, Semua Kecamatan, Semua Kelurahan Kab. Kotabaru, Semua Kecamatan, Semua Kelurahan Kab. Tabalong, Semua Kecamatan, Semua Kelurahan Kab. Tanah Laut, Semua Kecamatan, Semua Kelurahan Kab. Tapin, Semua Kecamatan, Semua Kelurahan Kab. Balangan, Semua Kecamatan, Semua Kelurahan Kab. Tanah Bumbu, Semua Kecamatan, Semua Kelurahan	0,763	24 desa	34 %	138,412,800	PENDAPAT AN ASLI DAERAH (PAD)		Indeks Ketahanan Sosial	0,763	211,780,000

**Program dan Kegiatan Perangkat Daerah
Provinsi Kalimantan Selatan
Tahun 2022**

Unit Organisasi : 2.13.0.00.0.00.01.0000 DINAS PEMBERDAYAAN MASYARAKAT DAN DESA
Sub Unit Organisasi : 2.13.0.00.0.00.01.0000 DINAS PEMBERDAYAAN MASYARAKAT DAN DESA

Kode	Urusan/ Bidang Urusan/ Program/ Kegiatan/ Sub Kegiatan	Indikator Kinerja			Rencana Tahun 2022					Catatan Penting	Prakiraan Maju Rencana Tahun 2023			
		Capaian Program	Keluaran Sub Kegiatan	Hasil Kegiatan	Lokasi Output Kegiatan	Target Capaian Kinerja			Pagu Indikatif (Rp.)		Sumber Dana	Target Capaian Kinerja		Kebutuhan Dana/ Pagu Indikatif (Rp.)
						Program	Keluaran Sub Kegiatan	Hasil Kegiatan				Tolok Ukur	Target	
2 13 04 1.01 03	Fasilitasi Penyusunan Produk Hukum Desa	Indeks Ketahanan Sosial	Jumlah desa yang difasilitasi terkait produk hukum desa	Persentase peningkatan Indeks Desa Membangun	Kab. Banjar, Semua Kecamatan, Semua Kelurahan Kab. Barito Kuala, Semua Kecamatan, Semua Kelurahan Kab. Hulu Sungai Selatan, Semua Kecamatan, Semua Kelurahan Kab. Hulu Sungai Tengah, Semua Kecamatan, Semua Kelurahan Kab. Hulu Sungai Utara, Semua Kecamatan, Semua Kelurahan Kab. Kotabaru, Semua Kecamatan, Semua Kelurahan Kab. Tabalong, Semua Kecamatan, Semua Kelurahan Kab. Tanah Laut, Semua Kecamatan, Semua Kelurahan Kab. Tapin, Semua Kecamatan, Semua Kelurahan Kab. Balangan, Semua Kecamatan, Semua Kelurahan Kab. Tanah Bumbu, Semua Kecamatan, Semua Kelurahan	0,763	55 desa	34 %	194,311,800	PENDAPAT AN ASLI DAERAH (PAD)		Indeks Ketahanan Sosial	0,763	211,780,000

**Program dan Kegiatan Perangkat Daerah
Provinsi Kalimantan Selatan
Tahun 2022**

Unit Organisasi : 2.13.0.00.0.00.01.0000 DINAS PEMBERDAYAAN MASYARAKAT DAN DESA
Sub Unit Organisasi : 2.13.0.00.0.00.01.0000 DINAS PEMBERDAYAAN MASYARAKAT DAN DESA

Kode	Urusan/ Bidang Urusan/ Program/ Kegiatan/ Sub Kegiatan	Indikator Kinerja			Rencana Tahun 2022					Catatan Penting	Prakiraan Maju Rencana Tahun 2023			
		Capaian Program	Keluaran Sub Kegiatan	Hasil Kegiatan	Lokasi Output Kegiatan	Target Capaian Kinerja			Pagu Indikatif (Rp.)		Sumber Dana	Target Capaian Kinerja		Kebutuhan Dana/ Pagu Indikatif (Rp.)
						Program	Keluaran Sub Kegiatan	Hasil Kegiatan				Tolok Ukur	Target	
2 13 04 1.01 05	Fasilitasi Pengelolaan Keuangan Desa	Indeks Ketahanan Sosial	Jumlah desa yang difasilitasi terkait pengelolaan keuangan	Persentase peningkatan Indeks Desa Membangun	Kab. Banjar, Semua Kecamatan, Semua Kelurahan Kab. Barito Kuala, Semua Kecamatan, Semua Kelurahan Kab. Hulu Sungai Selatan, Semua Kecamatan, Semua Kelurahan Kab. Hulu Sungai Tengah, Semua Kecamatan, Semua Kelurahan Kab. Hulu Sungai Utara, Semua Kecamatan, Semua Kelurahan Kab. Kotabaru, Semua Kecamatan, Semua Kelurahan Kab. Tabalong, Semua Kecamatan, Semua Kelurahan Kab. Tanah Laut, Semua Kecamatan, Semua Kelurahan Kab. Tapin, Semua Kecamatan, Semua Kelurahan Kab. Balangan, Semua Kecamatan, Semua Kelurahan Kab. Tanah Bumbu, Semua Kecamatan, Semua Kelurahan	0,763	50 desa	34 %	203,806,000	PENDAPAT AN ASLI DAERAH (PAD)		Indeks Ketahanan Sosial	0,763	700,000,000

**Program dan Kegiatan Perangkat Daerah
Provinsi Kalimantan Selatan
Tahun 2022**

Unit Organisasi : 2.13.0.00.0.00.01.0000 DINAS PEMBERDAYAAN MASYARAKAT DAN DESA
Sub Unit Organisasi : 2.13.0.00.0.00.01.0000 DINAS PEMBERDAYAAN MASYARAKAT DAN DESA

Kode	Urusan/ Bidang Urusan/ Program/ Kegiatan/ Sub Kegiatan	Indikator Kinerja			Rencana Tahun 2022					Catatan Penting	Prakiraan Maju Rencana Tahun 2023			
		Capaian Program	Keluaran Sub Kegiatan	Hasil Kegiatan	Lokasi Output Kegiatan	Target Capaian Kinerja			Pagu Indikatif (Rp.)		Sumber Dana	Target Capaian Kinerja		Kebutuhan Dana/ Pagu Indikatif (Rp.)
						Program	Keluaran Sub Kegiatan	Hasil Kegiatan				Tolok Ukur	Target	
2 13 04 1.01 06	Fasilitasi Pengelolaan Aset Desa	Indeks Ketahanan Sosial	Jumlah desa yang difasilitasi terkait pengelolaan aset desa	Persentase peningkatan Indeks Desa Membangun	Kab. Banjar, Semua Kecamatan, Semua Kelurahan Kab. Barito Kuala, Semua Kecamatan, Semua Kelurahan Kab. Hulu Sungai Selatan, Semua Kecamatan, Semua Kelurahan Kab. Hulu Sungai Tengah, Semua Kecamatan, Semua Kelurahan Kab. Hulu Sungai Utara, Semua Kecamatan, Semua Kelurahan Kab. Kotabaru, Semua Kecamatan, Semua Kelurahan Kab. Tabalong, Semua Kecamatan, Semua Kelurahan Kab. Tanah Laut, Semua Kecamatan, Semua Kelurahan Kab. Tapin, Semua Kecamatan, Semua Kelurahan Kab. Balangan, Semua Kecamatan, Semua Kelurahan Kab. Tanah Bumbu, Semua Kecamatan, Semua Kelurahan	0,763	30 desa	34 %	180,764,000	PENDAPAT AN ASLI DAERAH (PAD)		Indeks Ketahanan Sosial	0,763	460,000,000
2 13 04 1.01 08	Fasilitasi Evaluasi Perkembangan Desa serta Lomba Desa dan Kelurahan	Indeks Ketahanan Sosial	Jumlah desa yang berprestasi Jumlah kelurahan yang berprestasi	Persentase peningkatan Indeks Desa Membangun	Kab. Banjar, Semua Kecamatan, Semua Kelurahan Kab. Barito Kuala, Semua Kecamatan, Semua Kelurahan	0,763	6 desa 6 kelurahan	34 %	600,086,000	PENDAPAT AN ASLI DAERAH (PAD)		Indeks Ketahanan Sosial	0,763	900,000,000

**Program dan Kegiatan Perangkat Daerah
Provinsi Kalimantan Selatan
Tahun 2022**

Unit Organisasi : 2.13.0.00.0.00.01.0000 DINAS PEMBERDAYAAN MASYARAKAT DAN DESA
Sub Unit Organisasi : 2.13.0.00.0.00.01.0000 DINAS PEMBERDAYAAN MASYARAKAT DAN DESA

Kode	Urusan/ Bidang Urusan/ Program/ Kegiatan/ Sub Kegiatan	Indikator Kinerja			Rencana Tahun 2022					Catatan Penting	Prakiraan Maju Rencana Tahun 2023			
		Capaian Program	Keluaran Sub Kegiatan	Hasil Kegiatan	Lokasi Output Kegiatan	Target Capaian Kinerja			Pagu Indikatif (Rp.)		Sumber Dana	Target Capaian Kinerja		Kebutuhan Dana/ Pagu Indikatif (Rp.)
						Program	Keluaran Sub Kegiatan	Hasil Kegiatan				Tolok Ukur	Target	
2 13 04 1.01 09	Fasilitasi Pelaksanaan Profil Desa dan Kelurahan	Indeks Ketahanan Sosial	Jumlah desa yang difasilitasi terkait pelaksanaan profil desa dan kelurahan	Persentase peningkatan Indeks Desa Membangun	Kab. Banjar, Semua Kecamatan, Semua Kelurahan Kab. Barito Kuala, Semua Kecamatan, Semua Kelurahan Kab. Hulu Sungai Selatan, Semua Kecamatan, Semua Kelurahan Kab. Hulu Sungai Tengah, Semua Kecamatan, Semua Kelurahan Kab. Hulu Sungai Utara, Semua Kecamatan, Semua Kelurahan Kab. Kotabaru, Semua Kecamatan, Semua Kelurahan Kab. Tabalong, Semua Kecamatan, Semua Kelurahan Kab. Tanah Laut, Semua Kecamatan, Semua Kelurahan Kab. Tapin, Semua Kecamatan, Semua Kelurahan Kab. Balangan, Semua Kecamatan, Semua Kelurahan Kab. Tanah Bumbu, Semua Kecamatan, Semua Kelurahan	0,763	50 desa	34 %	194,007,900	PENDAPAT AN ASLI DAERAH (PAD)		Indeks Ketahanan Sosial	0,763	350,000,000

**Program dan Kegiatan Perangkat Daerah
Provinsi Kalimantan Selatan
Tahun 2022**

Unit Organisasi : 2.13.0.00.0.00.01.0000 DINAS PEMBERDAYAAN MASYARAKAT DAN DESA
Sub Unit Organisasi : 2.13.0.00.0.00.01.0000 DINAS PEMBERDAYAAN MASYARAKAT DAN DESA

Kode	Urusan/ Bidang Urusan/ Program/ Kegiatan/ Sub Kegiatan	Indikator Kinerja			Rencana Tahun 2022					Catatan Penting	Prakiraan Maju Rencana Tahun 2023			
		Capaian Program	Keluaran Sub Kegiatan	Hasil Kegiatan	Lokasi Output Kegiatan	Target Capaian Kinerja			Pagu Indikatif (Rp.)		Sumber Dana	Target Capaian Kinerja		Kebutuhan Dana/ Pagu Indikatif (Rp.)
						Program	Keluaran Sub Kegiatan	Hasil Kegiatan				Tolok Ukur	Target	
2 13 04 1.01 11	Pembinaan Peningkatan Kapasitas Anggota BPD	Indeks Ketahanan Sosial	Jumlah desa yang dibina terkait peningkatan kapasitas anggota BPD	Persentase peningkatan Indeks Desa Membangun	Kab. Banjar, Semua Kecamatan, Semua Kelurahan Kab. Barito Kuala, Semua Kecamatan, Semua Kelurahan Kab. Hulu Sungai Selatan, Semua Kecamatan, Semua Kelurahan Kab. Hulu Sungai Tengah, Semua Kecamatan, Semua Kelurahan Kab. Hulu Sungai Utara, Semua Kecamatan, Semua Kelurahan Kab. Tabalong, Semua Kecamatan, Semua Kelurahan Kab. Tanah Laut, Semua Kecamatan, Semua Kelurahan Kab. Tapin, Semua Kecamatan, Semua Kelurahan Kab. Balangan, Semua Kecamatan, Semua Kelurahan Kab. Tanah Bumbu, Semua Kecamatan, Semua Kelurahan	0,763	55 desa	34 %	194,311,900	PENDAPATAN ASLI DAERAH (PAD)		Indeks Ketahanan Sosial	0,763	211,780,000

**Program dan Kegiatan Perangkat Daerah
Provinsi Kalimantan Selatan
Tahun 2022**

Unit Organisasi : 2.13.0.00.0.00.01.0000 DINAS PEMBERDAYAAN MASYARAKAT DAN DESA
Sub Unit Organisasi : 2.13.0.00.0.00.01.0000 DINAS PEMBERDAYAAN MASYARAKAT DAN DESA

Kode	Urusan/ Bidang Urusan/ Program/ Kegiatan/ Sub Kegiatan	Indikator Kinerja			Rencana Tahun 2022					Catatan Penting	Prakiraan Maju Rencana Tahun 2023			
		Capaian Program	Keluaran Sub Kegiatan	Hasil Kegiatan	Lokasi Output Kegiatan	Target Capaian Kinerja			Pagu Indikatif (Rp.)		Sumber Dana	Target Capaian Kinerja		Kebutuhan Dana/ Pagu Indikatif (Rp.)
						Program	Keluaran Sub Kegiatan	Hasil Kegiatan				Tolok Ukur	Target	
2 13 04 1.01 12	Pembinaan Percepatan Pembangunan Desa melalui Bantuan Keuangan, Bantuan Pendampingan dan Bantuan Teknis	Indeks Ketahanan Sosial	Jumlah desa yang dibina terkait percepatan pembangunan desa melalui bantuan keuangan, bantuan pendampingan dan bantuan teknis	Persentase peningkatan Indeks Desa Membangun	Kab. Banjar, Semua Kecamatan, Semua Kelurahan Kab. Barito Kuala, Semua Kecamatan, Semua Kelurahan Kab. Hulu Sungai Selatan, Semua Kecamatan, Semua Kelurahan Kab. Hulu Sungai Tengah, Semua Kecamatan, Semua Kelurahan Kab. Hulu Sungai Utara, Semua Kecamatan, Semua Kelurahan Kab. Kotabaru, Semua Kecamatan, Semua Kelurahan Kab. Tabalong, Semua Kecamatan, Semua Kelurahan Kab. Tanah Laut, Semua Kecamatan, Semua Kelurahan Kab. Tapin, Semua Kecamatan, Semua Kelurahan Kab. Balangan, Semua Kecamatan, Semua Kelurahan Kab. Tanah Bumbu, Semua Kecamatan, Semua Kelurahan	0,763	55 desa	34 %	289,065,000	PENDAPATAN ASLI DAERAH (PAD)		Indeks Ketahanan Sosial	0,763	700,000,000

**Program dan Kegiatan Perangkat Daerah
Provinsi Kalimantan Selatan
Tahun 2022**

Unit Organisasi : 2.13.0.00.0.00.01.0000 DINAS PEMBERDAYAAN MASYARAKAT DAN DESA
Sub Unit Organisasi : 2.13.0.00.0.00.01.0000 DINAS PEMBERDAYAAN MASYARAKAT DAN DESA

Kode	Urusan/ Bidang Urusan/ Program/ Kegiatan/ Sub Kegiatan	Indikator Kinerja			Rencana Tahun 2022					Catatan Penting	Prakiraan Maju Rencana Tahun 2023			
		Capaian Program	Keluaran Sub Kegiatan	Hasil Kegiatan	Lokasi Output Kegiatan	Target Capaian Kinerja			Pagu Indikatif (Rp.)		Sumber Dana	Target Capaian Kinerja		Kebutuhan Dana/ Pagu Indikatif (Rp.)
						Program	Keluaran Sub Kegiatan	Hasil Kegiatan				Tolok Ukur	Target	
2 13 04 1.01 14	Pembinaan dan Pengawasan atas Penetapan Rancangan Anggaran Pendapatan dan Belanja Daerah Kabupaten/Kota dalam Pembiayaan Desa	Indeks Ketahanan Sosial	Jumlah Kabupaten yang dibina dan diawasi atas Penetapan Rancangan Anggaran Pendapatan dan Belanja Daerah	Persentase peningkatan Indeks Desa Membangun	Kab. Banjar, Semua Kecamatan, Semua Kelurahan Kab. Barito Kuala, Semua Kecamatan, Semua Kelurahan Kab. Hulu Sungai Selatan, Semua Kecamatan, Semua Kelurahan Kab. Hulu Sungai Tengah, Semua Kecamatan, Semua Kelurahan Kab. Hulu Sungai Utara, Semua Kecamatan, Semua Kelurahan Kab. Tabalong, Semua Kecamatan, Semua Kelurahan Kab. Tanah Laut, Semua Kecamatan, Semua Kelurahan Kab. Tapin, Semua Kecamatan, Semua Kelurahan Kab. Balangan, Semua Kecamatan, Semua Kelurahan Kab. Tanah Bumbu, Semua Kecamatan, Semua Kelurahan	0,763	11 kabupaten	34 %	289,065,000	PENDAPATAN ASLI DAERAH (PAD)		Indeks Ketahanan Sosial	0,763	700,000,000

**Program dan Kegiatan Perangkat Daerah
Provinsi Kalimantan Selatan
Tahun 2022**

Unit Organisasi : 2.13.0.00.0.00.01.0000 DINAS PEMBERDAYAAN MASYARAKAT DAN DESA
Sub Unit Organisasi : 2.13.0.00.0.00.01.0000 DINAS PEMBERDAYAAN MASYARAKAT DAN DESA

Kode	Urusan/ Bidang Urusan/ Program/ Kegiatan/ Sub Kegiatan	Indikator Kinerja			Rencana Tahun 2022					Catatan Penting	Prakiraan Maju Rencana Tahun 2023						
		Capaian Program	Keluaran Sub Kegiatan	Hasil Kegiatan	Lokasi Output Kegiatan	Target Capaian Kinerja			Pagu Indikatif (Rp.)		Sumber Dana	Target Capaian Kinerja		Kebutuhan Dana/ Pagu Indikatif (Rp.)			
						Program	Keluaran Sub Kegiatan	Hasil Kegiatan				Tolok Ukur	Target				
2	13	04	1.01	15	Pembinaan dan Pengawasan Penetapan Pengaturan BUM Desa Kabupaten/Kota dan Lembaga Kerjasama antar Desa	Indeks Ketahanan Sosial	Jumlah BUMDesa yang Aktif	Persentase peningkatan Indeks Desa Membangun	Kab. Banjar, Semua Kecamatan, Semua Kelurahan Kab. Barito Kuala, Semua Kecamatan, Semua Kelurahan Kab. Hulu Sungai Selatan, Semua Kecamatan, Semua Kelurahan Kab. Hulu Sungai Tengah, Semua Kecamatan, Semua Kelurahan Kab. Hulu Sungai Utara, Semua Kecamatan, Semua Kelurahan Kab. Tabalong, Semua Kecamatan, Semua Kelurahan Kab. Tanah Laut, Semua Kecamatan, Semua Kelurahan Kab. Tapin, Semua Kecamatan, Semua Kelurahan Kab. Balangan, Semua Kecamatan, Semua Kelurahan Kab. Tanah Bumbu, Semua Kecamatan, Semua Kelurahan	0,763	50 buah	34 %	968,131,000	PENDAPATAN ASLI DAERAH (PAD)	Indeks Ketahanan Sosial	0,763	625,000,000

**Program dan Kegiatan Perangkat Daerah
Provinsi Kalimantan Selatan
Tahun 2022**

Unit Organisasi : 2.13.0.00.0.00.01.0000 DINAS PEMBERDAYAAN MASYARAKAT DAN DESA
Sub Unit Organisasi : 2.13.0.00.0.00.01.0000 DINAS PEMBERDAYAAN MASYARAKAT DAN DESA

Kode	Kode	Kode	Kode	Kode	Kode	Kode	Indikator Kinerja			Rencana Tahun 2022				Catatan Penting	Prakiraan Maju Rencana Tahun 2023				
							Capaian Program	Keluaran Sub Kegiatan	Hasil Kegiatan	Lokasi Output Kegiatan	Target Capaian Kinerja				Pagu Indikatif (Rp.)	Sumber Dana	Target Capaian Kinerja		Kebutuhan Dana/ Pagu Indikatif (Rp.)
											Program	Keluaran Sub Kegiatan	Hasil Kegiatan				Tolok Ukur	Target	
2	13	05	1.01	01	Identifikasi dan Inventarisasi Masyarakat Hukum Adat	Indeks Ketahanan Lingkungan	Jumlah lembaga adat di desa yang terfasilitasi dalam peningkatan kapasitas dan diberdayakan	Persentase peningkatan Indeks Desa Membangun	Kab. Banjar, Semua Kecamatan, Semua Kelurahan Kab. Barito Kuala, Semua Kecamatan, Semua Kelurahan Kab. Hulu Sungai Selatan, Semua Kecamatan, Semua Kelurahan Kab. Hulu Sungai Tengah, Semua Kecamatan, Semua Kelurahan Kab. Kotabaru, Semua Kecamatan, Semua Kelurahan Kab. Tabalong, Semua Kecamatan, Semua Kelurahan Kab. Tanah Laut, Semua Kecamatan, Semua Kelurahan Kab. Tapin, Semua Kecamatan, Semua Kelurahan Kab. Balangan, Semua Kecamatan, Semua Kelurahan Kab. Tanah Bumbu, Semua Kecamatan, Semua Kelurahan	0,6628	20 lembaga	34 %	672,603,400	PENDAPATAN ASLI DAERAH (PAD)	Indeks Ketahanan Lingkungan	0,6628	650,000,000		

**Program dan Kegiatan Perangkat Daerah
Provinsi Kalimantan Selatan
Tahun 2022**

Unit Organisasi : 2.13.0.00.0.00.01.0000 DINAS PEMBERDAYAAN MASYARAKAT DAN DESA
Sub Unit Organisasi : 2.13.0.00.0.00.01.0000 DINAS PEMBERDAYAAN MASYARAKAT DAN DESA

Kode	Kode	Kode	Kode	Kode	Kode	Kode	Indikator Kinerja			Rencana Tahun 2022				Catatan Penting	Prakiraan Maju Rencana Tahun 2023				
							Capaian Program	Keluaran Sub Kegiatan	Hasil Kegiatan	Lokasi Output Kegiatan	Target Capaian Kinerja				Pagu Indikatif (Rp.)	Sumber Dana	Target Capaian Kinerja		Kebutuhan Dana/Pagu Indikatif (Rp.)
											Program	Keluaran Sub Kegiatan	Hasil Kegiatan				Tolok Ukur	Target	
2	13	05	1.01	02	Fasilitasi Penataan, Pemberdayaan dan Pendayagunaan Kelembagaan Lembaga Kemasyarakatan Desa/Kelurahan (RT, RW, PKK, Posyandu, LPM, dan Karang Taruna), Lembaga Adat Desa/Kelurahan dan Masyarakat Hukum Adat	Indeks Ketahanan Lingkungan	Jumlah desa yang difasilitasi terkait penataan, pendayagunaan kelembagaan lembaga kemasyarakatan desa/kelurahan	Persentase peningkatan Indeks Desa Membangun	Kab. Banjar, Semua Kecamatan, Semua Kelurahan Kab. Barito Kuala, Semua Kecamatan, Semua Kelurahan Kab. Hulu Sungai Selatan, Semua Kecamatan, Semua Kelurahan Kab. Hulu Sungai Tengah, Semua Kecamatan, Semua Kelurahan Kab. Hulu Sungai Utara, Semua Kecamatan, Semua Kelurahan Kab. Kotabaru, Semua Kecamatan, Semua Kelurahan Kab. Tabalong, Semua Kecamatan, Semua Kelurahan Kab. Tanah Laut, Semua Kecamatan, Semua Kelurahan Kab. Tapin, Semua Kecamatan, Semua Kelurahan Kab. Tanah Bumbu, Semua Kecamatan, Semua Kelurahan	0,6628	400 desa	34 %	1,397,340,800	PENDAPATAN ASLI DAERAH (PAD)	Indeks Ketahanan Lingkungan	0,6628	1,600,000,000		

**Program dan Kegiatan Perangkat Daerah
Provinsi Kalimantan Selatan
Tahun 2022**

Unit Organisasi : 2.13.0.00.0.00.01.0000 DINAS PEMBERDAYAAN MASYARAKAT DAN DESA
Sub Unit Organisasi : 2.13.0.00.0.00.01.0000 DINAS PEMBERDAYAAN MASYARAKAT DAN DESA

Kode	Urusan/ Bidang Urusan/ Program/ Kegiatan/ Sub Kegiatan	Indikator Kinerja			Rencana Tahun 2022					Catatan Penting	Prakiraan Maju Rencana Tahun 2023			
		Capaian Program	Keluaran Sub Kegiatan	Hasil Kegiatan	Lokasi Output Kegiatan	Target Capaian Kinerja			Pagu Indikatif (Rp.)		Sumber Dana	Target Capaian Kinerja		Kebutuhan Dana/ Pagu Indikatif (Rp.)
						Program	Keluaran Sub Kegiatan	Hasil Kegiatan				Tolok Ukur	Target	
2 13 05 1.01 03	Peningkatan Kapasitas Kelembagaan Lembaga Kemasyarakatan Desa/Kelurahan (RT, RW, PKK, Posyandu, LPM, dan Karang Taruna), Lembaga Adat Desa/Kelurahan dan Masyarakat Hukum Adat	Indeks Ketahanan Lingkungan	Jumlah lembaga kemasyarakatan di desa yang terfasilitasi dalam peningkatan kapasitas dan diberdayakan	Persentase peningkatan Indeks Desa Membangun	Kab. Banjar, Semua Kecamatan, Semua Kelurahan Kab. Barito Kuala, Semua Kecamatan, Semua Kelurahan Kab. Hulu Sungai Selatan, Semua Kecamatan, Semua Kelurahan Kab. Hulu Sungai Tengah, Semua Kecamatan, Semua Kelurahan Kab. Hulu Sungai Utara, Semua Kecamatan, Semua Kelurahan Kab. Kotabaru, Semua Kecamatan, Semua Kelurahan Kab. Tabalong, Semua Kecamatan, Semua Kelurahan Kab. Tanah Laut, Semua Kecamatan, Semua Kelurahan Kab. Tapin, Semua Kecamatan, Semua Kelurahan Kab. Balangan, Semua Kecamatan, Semua Kelurahan Kab. Tanah Bumbu, Semua Kecamatan, Semua Kelurahan	0,6628	50 buah	34 %	842,800,000	PENDAPATAN ASLI DAERAH (PAD)		Indeks Ketahanan Lingkungan	0,6628	990,000,000

**Program dan Kegiatan Perangkat Daerah
Provinsi Kalimantan Selatan
Tahun 2022**

Unit Organisasi : 2.13.0.00.0.00.01.0000 DINAS PEMBERDAYAAN MASYARAKAT DAN DESA
Sub Unit Organisasi : 2.13.0.00.0.00.01.0000 DINAS PEMBERDAYAAN MASYARAKAT DAN DESA

Kode	Urusan/ Bidang Urusan/ Program/ Kegiatan/ Sub Kegiatan	Indikator Kinerja			Rencana Tahun 2022					Catatan Penting	Prakiraan Maju Rencana Tahun 2023			
		Capaian Program	Keluaran Sub Kegiatan	Hasil Kegiatan	Lokasi Output Kegiatan	Target Capaian Kinerja			Pagu Indikatif (Rp.)		Sumber Dana	Target Capaian Kinerja		Kebutuhan Dana/ Pagu Indikatif (Rp.)
						Program	Keluaran Sub Kegiatan	Hasil Kegiatan				Tolok Ukur	Target	
2 13 05 1.01 05	Fasilitasi Pengembangan Usaha Ekonomi Masyarakat dan Pemerintah Desa dalam Meningkatkan Pendapatan Asli Desa	Indeks Ketahanan Lingkungan	Jumlah peningkatan desa yang lembaga kemasyarakatan dan lembaga adatnya melaksanakan kegiatan ekonomi produktif dan pemberdayaan	Persentase peningkatan Indeks Desa Membangun	Kab. Banjar, Semua Kecamatan, Semua Kelurahan Kab. Barito Kuala, Semua Kecamatan, Semua Kelurahan Kab. Hulu Sungai Selatan, Semua Kecamatan, Semua Kelurahan Kab. Hulu Sungai Tengah, Semua Kecamatan, Semua Kelurahan Kab. Kotabaru, Semua Kecamatan, Semua Kelurahan Kab. Tabalong, Semua Kecamatan, Semua Kelurahan Kab. Tanah Laut, Semua Kecamatan, Semua Kelurahan Kab. Tapin, Semua Kecamatan, Semua Kelurahan Kab. Balangan, Semua Kecamatan, Semua Kelurahan Kab. Tanah Bumbu, Semua Kecamatan, Semua Kelurahan	0,6628	50 desa	34 %	709,958,300	PENDAPAT AN ASLI DAERAH (PAD)	Indeks Ketahanan Lingkungan	0,6628	937,500,000	

**Program dan Kegiatan Perangkat Daerah
Provinsi Kalimantan Selatan
Tahun 2022**

Unit Organisasi : 2.13.0.00.0.00.01.0000 DINAS PEMBERDAYAAN MASYARAKAT DAN DESA
Sub Unit Organisasi : 2.13.0.00.0.00.01.0000 DINAS PEMBERDAYAAN MASYARAKAT DAN DESA

Kode	Urusan/ Bidang Urusan/ Program/ Kegiatan/ Sub Kegiatan	Indikator Kinerja			Rencana Tahun 2022					Catatan Penting	Prakiraan Maju Rencana Tahun 2023			
		Capaian Program	Keluaran Sub Kegiatan	Hasil Kegiatan	Lokasi Output Kegiatan	Target Capaian Kinerja			Pagu Indikatif (Rp.)		Sumber Dana	Target Capaian Kinerja		Kebutuhan Dana/ Pagu Indikatif (Rp.)
						Program	Keluaran Sub Kegiatan	Hasil Kegiatan				Tolok Ukur	Target	
2 13 05 1.01 06	Fasilitasi Pemerintah Desa dalam Pemanfaatan Teknologi Tepat Guna	Indeks Ketahanan Lingkungan	Jumlah desa yang difasilitasi pemerintah desa dalam pemanfaatan Teknologi Tepat Guna	Persentase peningkatan Indeks Desa Membangun	Kab. Banjar, Semua Kecamatan, Semua Kelurahan Kab. Barito Kuala, Semua Kecamatan, Semua Kelurahan Kab. Hulu Sungai Selatan, Semua Kecamatan, Semua Kelurahan Kab. Hulu Sungai Tengah, Semua Kecamatan, Semua Kelurahan Kab. Hulu Sungai Utara, Semua Kecamatan, Semua Kelurahan Kab. Kotabaru, Semua Kecamatan, Semua Kelurahan Kab. Tabalong, Semua Kecamatan, Semua Kelurahan Kab. Tanah Laut, Semua Kecamatan, Semua Kelurahan Kab. Tapin, Semua Kecamatan, Semua Kelurahan Kab. Balangan, Semua Kecamatan, Semua Kelurahan Kab. Tanah Bumbu, Semua Kecamatan, Semua Kelurahan	0,6628	50 desa	34 %	1,299,992,000	PENDAPAT AN ASLI DAERAH (PAD)		Indeks Ketahanan Lingkungan	0,6628	1,300,000,000

**Program dan Kegiatan Perangkat Daerah
Provinsi Kalimantan Selatan
Tahun 2022**

Unit Organisasi : 2.13.0.00.0.00.01.0000 DINAS PEMBERDAYAAN MASYARAKAT DAN DESA
Sub Unit Organisasi : 2.13.0.00.0.00.01.0000 DINAS PEMBERDAYAAN MASYARAKAT DAN DESA

Kode	Urusan/ Bidang Urusan/ Program/ Kegiatan/ Sub Kegiatan	Indikator Kinerja			Rencana Tahun 2022					Catatan Penting	Prakiraan Maju Rencana Tahun 2023			
		Capaian Program	Keluaran Sub Kegiatan	Hasil Kegiatan	Lokasi Output Kegiatan	Target Capaian Kinerja			Pagu Indikatif (Rp.)		Sumber Dana	Target Capaian Kinerja		Kebutuhan Dana/ Pagu Indikatif (Rp.)
						Program	Keluaran Sub Kegiatan	Hasil Kegiatan				Tolok Ukur	Target	
2 13 05 1.01 07	Fasilitasi Bulan Bhakti Gotong Royong Masyarakat	Indeks Ketahanan Lingkungan	Jumlah kabupaten/kota yang melaksanakan bulan bhakti gotong royong masyarakat	Persentase peningkatan Indeks Desa Membangun	Kab. Banjar, Semua Kecamatan, Semua Kelurahan Kab. Barito Kuala, Semua Kecamatan, Semua Kelurahan Kab. Hulu Sungai Selatan, Semua Kecamatan, Semua Kelurahan Kab. Hulu Sungai Tengah, Semua Kecamatan, Semua Kelurahan Kab. Kotabaru, Semua Kecamatan, Semua Kelurahan Kab. Tabalong, Semua Kecamatan, Semua Kelurahan Kab. Tanah Laut, Semua Kecamatan, Semua Kelurahan Kab. Tapin, Semua Kecamatan, Semua Kelurahan Kab. Balangan, Semua Kecamatan, Semua Kelurahan Kab. Tanah Bumbu, Semua Kecamatan, Semua Kelurahan	0,6628	13 kab/kota	34 %	740,124,000	PENDAPAT AN ASLI DAERAH (PAD)		Indeks Ketahanan Lingkungan	0,6628	750,000,000

**Program dan Kegiatan Perangkat Daerah
Provinsi Kalimantan Selatan
Tahun 2022**

Unit Organisasi : 2.13.0.00.0.00.01.0000 DINAS PEMBERDAYAAN MASYARAKAT DAN DESA
Sub Unit Organisasi : 2.13.0.00.0.00.01.0000 DINAS PEMBERDAYAAN MASYARAKAT DAN DESA

Kode	Urusan/ Bidang Urusan/ Program/ Kegiatan/ Sub Kegiatan	Indikator Kinerja			Rencana Tahun 2022					Catatan Penting	Prakiraan Maju Rencana Tahun 2023						
		Capaian Program	Keluaran Sub Kegiatan	Hasil Kegiatan	Lokasi Output Kegiatan	Target Capaian Kinerja			Pagu Indikatif (Rp.)		Sumber Dana	Target Capaian Kinerja		Kebutuhan Dana/ Pagu Indikatif (Rp.)			
						Program	Keluaran Sub Kegiatan	Hasil Kegiatan				Tolok Ukur	Target				
2	13	05	1.01	08	Fasilitasi Penyelenggaraan Ketentraman, Ketertiban dan Perlindungan Masyarakat Desa	Indeks Ketahanan Lingkungan	Jumlah desa yang difasilitasi penyelenggaraan ketentraman, ketertiban, dan perlindungan masyarakat desa	Persentase peningkatan Indeks Desa Membangun	Kab. Banjar, Semua Kecamatan, Semua Kelurahan Kab. Barito Kuala, Semua Kecamatan, Semua Kelurahan Kab. Hulu Sungai Selatan, Semua Kecamatan, Semua Kelurahan Kab. Hulu Sungai Tengah, Semua Kecamatan, Semua Kelurahan Kab. Kotabaru, Semua Kecamatan, Semua Kelurahan Kab. Tabalong, Semua Kecamatan, Semua Kelurahan Kab. Tanah Laut, Semua Kecamatan, Semua Kelurahan Kab. Tapin, Semua Kecamatan, Semua Kelurahan Kab. Balangan, Semua Kecamatan, Semua Kelurahan Kab. Tanah Bumbu, Semua Kecamatan, Semua Kelurahan	0,6628	30 desa	34 %	359,993,300	PENDAPAT AN ASLI DAERAH (PAD)	Indeks Ketahanan Lingkungan	0,6628	1,100,000,000

**Program dan Kegiatan Perangkat Daerah
Provinsi Kalimantan Selatan
Tahun 2022**

Unit Organisasi : 2.13.0.00.0.00.01.0000 DINAS PEMBERDAYAAN MASYARAKAT DAN DESA
Sub Unit Organisasi : 2.13.0.00.0.00.01.0000 DINAS PEMBERDAYAAN MASYARAKAT DAN DESA

Kode	Urusan/ Bidang Urusan/ Program/ Kegiatan/ Sub Kegiatan	Indikator Kinerja			Rencana Tahun 2022					Catatan Penting	Prakiraan Maju Rencana Tahun 2023						
		Capaian Program	Keluaran Sub Kegiatan	Hasil Kegiatan	Lokasi Output Kegiatan	Target Capaian Kinerja			Pagu Indikatif (Rp.)		Sumber Dana	Target Capaian Kinerja		Kebutuhan Dana/ Pagu Indikatif (Rp.)			
						Program	Keluaran Sub Kegiatan	Hasil Kegiatan				Tolok Ukur	Target				
2	13	05	1.01	09	Fasilitasi Tim Penggerak PKK dalam Penyelenggaraan Gerakan Pemberdayaan Masyarakat dan Kesejahteraan Keluarga	Indeks Ketahanan Lingkungan	Jumlah Tim Penggerak PKK yang menyelenggarakan gerakan pemberdayaan masyarakat dan kesejahteraan keluarga	Persentase peningkatan Indeks Desa Membangun	Kab. Banjar, Semua Kecamatan, Semua Kelurahan Kab. Barito Kuala, Semua Kecamatan, Semua Kelurahan Kab. Hulu Sungai Selatan, Semua Kecamatan, Semua Kelurahan Kab. Hulu Sungai Tengah, Semua Kecamatan, Semua Kelurahan Kab. Kotabaru, Semua Kecamatan, Semua Kelurahan Kab. Tabalong, Semua Kecamatan, Semua Kelurahan Kab. Tanah Laut, Semua Kecamatan, Semua Kelurahan Kab. Tapin, Semua Kecamatan, Semua Kelurahan Kab. Balangan, Semua Kecamatan, Semua Kelurahan Kab. Tanah Bumbu, Semua Kecamatan, Semua Kelurahan	0,6628	13 buah	34 %	903,025,000	PENDAPAT AN ASLI DAERAH (PAD)	Indeks Ketahanan Lingkungan	0,6628	900,000,000
TOTAL											23,427,979,278				30,194,620,000		

**Program dan Kegiatan Perangkat Daerah
Provinsi Kalimantan Selatan
Tahun 2022**

Unit Organisasi : 2.15.0.00.0.00.01.0000 DINAS PERHUBUNGAN
Sub Unit Organisasi : 2.15.0.00.0.00.01.0000 DINAS PERHUBUNGAN

Kode	Urusan/ Bidang Urusan/ Program/ Kegiatan/ Sub Kegiatan	Indikator Kinerja			Rencana Tahun 2022					Catatan Penting	Prakiraan Maju Rencana Tahun 2023						
		Capaian Program	Keluaran Sub Kegiatan	Hasil Kegiatan	Lokasi Output Kegiatan	Target Capaian Kinerja			Pagu Indikatif (Rp.)		Sumber Dana	Target Capaian Kinerja		Kebutuhan Dana/ Pagu Indikatif (Rp.)			
						Program	Keluaran Sub Kegiatan	Hasil Kegiatan				Tolok Ukur	Target				
2		URUSAN PEMERINTAHAN WAJIB YANG TIDAK BERKAITAN DENGAN PELAYANAN DASAR															
2	15	URUSAN PEMERINTAHAN BIDANG PERHUBUNGAN										30,000,000,000		29,264,129,000			
2	15	01	PROGRAM PENUNJANG URUSAN PEMERINTAHAN DAERAH PROVINSI										18,555,238,300		16,344,129,000		
2	15	01	1.01	Perencanaan, Penganggaran, dan Evaluasi Kinerja Perangkat Daerah										813,402,000		600,000,000	
2	15	01	1.01	01	Penyusunan Dokumen Perencanaan Perangkat Daerah	Indeks Kepuasan terhadap Layanan Kesekretariatan	jumlah dokumen perencanaan SKPD	Indeks Kepuasan Masyarakat Bidang Transportasi	Kab. Hulu Sungai Utara, Semua Kecamatan, Semua Kelurahan Kota Banjarbaru, Semua Kecamatan, Semua Kelurahan Kota Banjarmasin, Semua Kecamatan, Semua Kelurahan	100	4 Buah	100 %	334,642,000	PENDAPAT AN ASLI DAERAH (PAD)	Indeks Kepuasan terhadap Layanan Kesekretariatan	100	145,000,000
2	15	01	1.01	02	Koordinasi dan Penyusunan Dokumen RKA-SKPD	Indeks Kepuasan terhadap Layanan Kesekretariatan	jumlah dokumen RKA SKPD	Indeks Kepuasan Masyarakat Bidang Transportasi	Kota Banjarbaru, Semua Kecamatan, Semua Kelurahan Kota Banjarmasin, Semua Kecamatan, Semua Kelurahan	100	1 Buah	100 %	44,748,000	PENDAPAT AN ASLI DAERAH (PAD)	Indeks Kepuasan terhadap Layanan Kesekretariatan	100	45,000,000
2	15	01	1.01	03	Koordinasi dan Penyusunan Dokumen Perubahan RKA-SKPD	Indeks Kepuasan terhadap Layanan Kesekretariatan	Jumlah Dokumen Perubahan RKA SKPD	Indeks Kepuasan Masyarakat Bidang Transportasi	Kota Banjarbaru, Semua Kecamatan, Semua Kelurahan Kota Banjarmasin, Semua Kecamatan, Semua Kelurahan	100	1 Buah	100 %	44,748,000	PENDAPAT AN ASLI DAERAH (PAD)	Indeks Kepuasan terhadap Layanan Kesekretariatan	100	45,000,000
2	15	01	1.01	04	Koordinasi dan Penyusunan DPA-SKPD	Indeks Kepuasan terhadap Layanan Kesekretariatan	Jumlah Dokumen DPA SKPD	Indeks Kepuasan Masyarakat Bidang Transportasi	Kota Banjarbaru, Semua Kecamatan, Semua Kelurahan Kota Banjarmasin, Semua Kecamatan, Semua Kelurahan	100	1 Buah	100 %	44,748,000	PENDAPAT AN ASLI DAERAH (PAD)	Indeks Kepuasan terhadap Layanan Kesekretariatan	100	45,000,000
2	15	01	1.01	05	Koordinasi dan Penyusunan Perubahan DPA-SKPD	Indeks Kepuasan terhadap Layanan Kesekretariatan	Jumlah Dokumen DPA Perubahan SKPD	Indeks Kepuasan Masyarakat Bidang Transportasi	Kota Banjarbaru, Semua Kecamatan, Semua Kelurahan Kota Banjarmasin, Semua Kecamatan, Semua Kelurahan	100	1 buah	100 %	44,748,000	PENDAPAT AN ASLI DAERAH (PAD)	Indeks Kepuasan terhadap Layanan Kesekretariatan	100	45,000,000

**Program dan Kegiatan Perangkat Daerah
Provinsi Kalimantan Selatan
Tahun 2022**

Unit Organisasi : 2.15.0.00.0.00.01.0000 DINAS PERHUBUNGAN
Sub Unit Organisasi : 2.15.0.00.0.00.01.0000 DINAS PERHUBUNGAN

Kode	Kode	Kode	Kode	Kode	Urusan/ Bidang Urusan/ Program/ Kegiatan/ Sub Kegiatan	Indikator Kinerja			Rencana Tahun 2022				Catatan Penting	Prakiraan Maju Rencana Tahun 2023								
						Capaian Program	Keluaran Sub Kegiatan	Hasil Kegiatan	Lokasi Output Kegiatan	Target Capaian Kinerja				Pagu Indikatif (Rp.)	Sumber Dana	Target Capaian Kinerja		Kebutuhan Dana/ Pagu Indikatif (Rp.)				
										Program	Keluaran Sub Kegiatan	Hasil Kegiatan				Tolok Ukur	Target					
2	15	01	1.01	06	Koordinasi dan Penyusunan Laporan Capaian Kinerja dan Ikhtisar Realisasi Kinerja SKPD	Indeks Kepuasan terhadap Layanan Kesekretariatan	Jumlah laporan capaian kinerja dan realisasi kinerja SKPD	Indeks Kepuasan Masyarakat Bidang Transportasi	Kota Banjarbaru, Semua Kecamatan, Semua Kelurahan Kota Banjarmasin, Semua Kecamatan, Semua Kelurahan	100	2 Buah	100 %	73,928,000	PENDAPAT AN ASLI DAERAH (PAD)		Indeks Kepuasan terhadap Layanan Kesekretariatan	100	50,000,000				
2	15	01	1.01	07	Evaluasi Kinerja Perangkat Daerah	Indeks Kepuasan terhadap Layanan Kesekretariatan	Jumlah dokumen kinerja perangkat daerah selama satu tahun	Indeks Kepuasan Masyarakat Bidang Transportasi	Kab. Hulu Sungai Selatan, Semua Kecamatan, Semua Kelurahan Kab. Hulu Sungai Tengah, Semua Kecamatan, Semua Kelurahan Kab. Hulu Sungai Utara, Semua Kecamatan, Semua Kelurahan Kab. Kotabaru, Semua Kecamatan, Semua Kelurahan Kab. Tabalong, Semua Kecamatan, Semua Kelurahan Kota Banjarbaru, Semua Kecamatan, Semua Kelurahan Kota Banjarmasin, Semua Kecamatan, Semua Kelurahan Kab. Balangan, Semua Kecamatan, Semua Kelurahan Kab. Tanah Bumbu, Semua Kecamatan, Semua Kelurahan	100	4 Buah	100 %	225,840,000	PENDAPAT AN ASLI DAERAH (PAD)		Indeks Kepuasan terhadap Layanan Kesekretariatan	100	225,000,000				
2	15	01	1.02		Administrasi Keuangan Perangkat Daerah															10,434,503,975		10,769,560,000

**Program dan Kegiatan Perangkat Daerah
Provinsi Kalimantan Selatan
Tahun 2022**

Unit Organisasi : 2.15.0.00.0.00.01.0000 DINAS PERHUBUNGAN
Sub Unit Organisasi : 2.15.0.00.0.00.01.0000 DINAS PERHUBUNGAN

Kode	Kode	Kode	Kode	Kode	Kode	Kode	Kode	Kode	Kode	Kode	Kode	Kode	Kode	Kode	Kode	Kode	Kode	Indikator Kinerja			Rencana Tahun 2022					Catatan Penting	Prakiraan Maju Rencana Tahun 2023				
																		Urusan/ Bidang Urusan/ Program/ Kegiatan/ Sub Kegiatan	Capaian Program	Keluaran Sub Kegiatan	Hasil Kegiatan	Lokasi Output Kegiatan	Target Capaian Kinerja				Pagu Indikatif (Rp.)	Sumber Dana	Target Capaian Kinerja		Kebutuhan Dana/ Pagu Indikatif (Rp.)
																							Program	Keluaran Sub Kegiatan	Hasil Kegiatan				Tolok Ukur	Target	
2	15	01	1.02	01	Penyediaan Gaji dan Tunjangan ASN	Indeks Kepuasan terhadap Layanan Kesekretariatan	Jumlah ASN yang terbayarkan gaji	Indeks Kepuasan Masyarakat Bidang Transportasi	Semua Kabupaten/Kota, Semua Kecamatan, Semua Kelurahan	100	83 orang	100 %	10,175,735,975	PENDAPAT AN ASLI DAERAH (PAD)		Indeks Kepuasan terhadap Layanan Kesekretariatan	100	10,500,000,000													
2	15	01	1.02	02	Penyediaan Administrasi Pelaksanaan Tugas ASN	Indeks Kepuasan terhadap Layanan Kesekretariatan	Jumlah tenaga keuangan yang di berikan honor selama satu tahun	Indeks Kepuasan Masyarakat Bidang Transportasi	Kota Banjarmasin, Semua Kecamatan, Semua Kelurahan	100	22 orang	100 %	210,800,000	PENDAPAT AN ASLI DAERAH (PAD)		Indeks Kepuasan terhadap Layanan Kesekretariatan	100	219,560,000													
2	15	01	1.02	05	Koordinasi dan Penyusunan Laporan Keuangan Akhir Tahun SKPD	Indeks Kepuasan terhadap Layanan Kesekretariatan	jumlah dokumen keuangan akhir tahun	Indeks Kepuasan Masyarakat Bidang Transportasi	Kota Banjarbaru, Semua Kecamatan, Semua Kelurahan Kota Banjarmasin, Semua Kecamatan, Semua Kelurahan	100	1 Buah	100 %	47,968,000	PENDAPAT AN ASLI DAERAH (PAD)		Indeks Kepuasan terhadap Layanan Kesekretariatan	100	50,000,000													
2	15	01	1.05		Administrasi Kepegawaian Perangkat Daerah													186,946,000													300,000,000
2	15	01	1.05	02	Pengadaan Pakaian Dinas Beserta Atribut Kelengkapannya	Indeks Kepuasan terhadap Layanan Kesekretariatan	jumlah pakaian dinas yang diadakan	Indeks Kepuasan Masyarakat Bidang Transportasi	Semua Kabupaten/Kota, Semua Kecamatan, Semua Kelurahan	100	83 Setel	100 %	69,000,000	PENDAPAT AN ASLI DAERAH (PAD)		Indeks Kepuasan terhadap Layanan Kesekretariatan	100	50,000,000													

**Program dan Kegiatan Perangkat Daerah
Provinsi Kalimantan Selatan
Tahun 2022**

Unit Organisasi : 2.15.0.00.0.00.01.0000 DINAS PERHUBUNGAN
Sub Unit Organisasi : 2.15.0.00.0.00.01.0000 DINAS PERHUBUNGAN

Kode	Urusan/ Bidang Urusan/ Program/ Kegiatan/ Sub Kegiatan	Indikator Kinerja			Rencana Tahun 2022					Catatan Penting	Prakiraan Maju Rencana Tahun 2023							
		Capaian Program	Keluaran Sub Kegiatan	Hasil Kegiatan	Lokasi Output Kegiatan	Target Capaian Kinerja			Pagu Indikatif (Rp.)		Sumber Dana	Target Capaian Kinerja		Kebutuhan Dana/ Pagu Indikatif (Rp.)				
						Program	Keluaran Sub Kegiatan	Hasil Kegiatan				Tolok Ukur	Target					
2	15	01	1.05	09	Pendidikan dan Pelatihan Pegawai Berdasarkan Tugas dan Fungsi	Indeks Kepuasan terhadap Layanan Kesekretariatan	Jumlah pegawai yang mengikuti pelatihan pegawai selama satu tahun	Indeks Kepuasan Masyarakat Bidang Transportasi	Kab. Banjar, Semua Kecamatan, Semua Kelurahan Kab. Barito Kuala, Semua Kecamatan, Semua Kelurahan Kab. Hulu Sungai Selatan, Semua Kecamatan, Semua Kelurahan Kab. Hulu Sungai Tengah, Semua Kecamatan, Semua Kelurahan Kab. Hulu Sungai Utara, Semua Kecamatan, Semua Kelurahan Kab. Kotabaru, Semua Kecamatan, Semua Kelurahan Kab. Tabalong, Semua Kecamatan, Semua Kelurahan Kab. Tanah Laut, Semua Kecamatan, Semua Kelurahan Kab. Tapin, Semua Kecamatan, Semua Kelurahan Kota Banjarbaru, Semua Kecamatan, Semua Kelurahan Kota Banjarmasin, Semua Kecamatan, Semua Kelurahan Kab. Balangan, Semua Kecamatan, Semua Kelurahan	100	10 orang	100 %	69,309,000	PENDAPAT AN ASLI DAERAH (PAD)		Indeks Kepuasan terhadap Layanan Kesekretariatan	100	100,000,000
2	15	01	1.05	10	Sosialisasi Peraturan Perundang-Undangan	Indeks Kepuasan terhadap Layanan Kesekretariatan	jumlah orang yang mengikuti sosialisasi peraturan perundang	Indeks Kepuasan Masyarakat Bidang Transportasi	Kab. Banjar, Semua Kecamatan,	100	13 orang	100 %	48,637,000	PENDAPAT AN ASLI		Indeks Kepuasan terhadap Layanan Kesekretariatan	100	150,000,000

**Program dan Kegiatan Perangkat Daerah
Provinsi Kalimantan Selatan
Tahun 2022**

Unit Organisasi : 2.15.0.00.0.00.01.0000 DINAS PERHUBUNGAN
Sub Unit Organisasi : 2.15.0.00.0.00.01.0000 DINAS PERHUBUNGAN

Kode	Urusan/ Bidang Urusan/ Program/ Kegiatan/ Sub Kegiatan	Indikator Kinerja			Rencana Tahun 2022					Catatan Penting	Prakiraan Maju Rencana Tahun 2023							
		Capaian Program	Keluaran Sub Kegiatan	Hasil Kegiatan	Lokasi Output Kegiatan	Target Capaian Kinerja			Pagu Indikatif (Rp.)		Sumber Dana	Target Capaian Kinerja		Kebutuhan Dana/ Pagu Indikatif (Rp.)				
						Program	Keluaran Sub Kegiatan	Hasil Kegiatan				Tolok Ukur	Target					
2	15	01	1.06	Administrasi Umum Perangkat Daerah					3,331,981,100				3,274,000,000					
2	15	01	1.06	01	Penyediaan Komponen Instalasi Listrik/Penerangan Bangunan Kantor	Indeks Kepuasan terhadap Layanan Kesekretariatan	jumlah komponen instalasi listrik bangunan kantor selama satu tahun	Indeks Kepuasan Masyarakat Bidang Transportasi	Kota Banjarmasin, Semua Kecamatan, Semua Kelurahan	100	2 Buah	100 %	39,986,400	PENDAPAT AN ASLI DAERAH (PAD)		Indeks Kepuasan terhadap Layanan Kesekretariatan	100	40,000,000
2	15	01	1.06	02	Penyediaan Peralatan dan Perlengkapan Kantor	Indeks Kepuasan terhadap Layanan Kesekretariatan	jumlah alat tulis kantor selama satu tahun	Indeks Kepuasan Masyarakat Bidang Transportasi	Kota Banjarmasin, Semua Kecamatan, Semua Kelurahan	100	1104 Buah	100 %	49,998,500	PENDAPAT AN ASLI DAERAH (PAD)		Indeks Kepuasan terhadap Layanan Kesekretariatan	100	50,000,000
2	15	01	1.06	04	Penyediaan Bahan Logistik Kantor	Indeks Kepuasan terhadap Layanan Kesekretariatan	jumlah kendaraan yang diisi BBM selama satu tahun	Indeks Kepuasan Masyarakat Bidang Transportasi	Kab. Banjar, Semua Kecamatan, Semua Kelurahan Kab. Barito Kuala, Semua Kecamatan, Semua Kelurahan Kab. Hulu Sungai Selatan, Semua Kecamatan, Semua Kelurahan Kab. Hulu Sungai Tengah, Semua Kecamatan, Semua Kelurahan Kab. Hulu Sungai Utara, Semua Kecamatan, Semua Kelurahan Kab. Kotabaru, Semua Kecamatan, Semua Kelurahan Kab. Tabalong, Semua Kecamatan, Semua Kelurahan Kab. Tanah Laut, Semua Kecamatan, Semua Kelurahan Kab. Tapin, Semua Kecamatan, Semua Kelurahan Kota Banjarbaru, Semua Kecamatan, Semua Kelurahan Kota	100	29 Unit/Thn	100 %	2,292,045,200	PENDAPAT AN ASLI DAERAH (PAD)		Indeks Kepuasan terhadap Layanan Kesekretariatan	100	2,200,000,000

Unit Organisasi : 2.15.000.000.01.0000 DINAS PERHUBUNGAN Sub Unit Organisasi : 2.15.000.000.01.0000 DINAS PERHUBUNGAN					Program dan Kegiatan Perangkat Daerah Provinsi Kalimantan Selatan Tahun 2022													
					Indikator Kinerja			Rencana Tahun 2022					Prakiraan Maju Rencana Tahun 2023					
					Capaian Program	Keluaran Sub Kegiatan	Hasil Kegiatan	Lokasi Output Kegiatan	Target Capaian Kinerja		Pagu Indikatif (Rp.)	Sumber Dana	Catatan Penting	Target Capaian Kinerja		Kebutuhan Dana/ Pagu Indikatif (Rp.)		
Kode									Urusan/ Bidang Urusan/ Program/ Kegiatan/ Sub Kegiatan	Program				Keluaran Sub Kegiatan	Hasil Kegiatan		Tolok Ukur	Target
								Banjarmasin, Semua Kecamatan, Semua Kelurahan Kab. Balangan, Semua Kecamatan, Semua Kelurahan Kab. Tanah Bumbu, Semua Kecamatan, Semua Kelurahan										
2	15	01	1.06	05	Penyediaan Barang Cetak dan Penggandaan	Indeks Kepuasan terhadap Layanan Kesekretariatan	jumlah cetak dan pengadaan selama 1 tahun	Indeks Kepuasan Masyarakat Bidang Transportasi	Kota Banjarmasin, Semua Kecamatan, Semua Kelurahan	100	85658 Buah	100 %	98,828,000	PENDAPATAN ASLI DAERAH (PAD)		Indeks Kepuasan terhadap Layanan Kesekretariatan	100	100,000,000
2	15	01	1.06	06	Penyediaan Bahan Bacaan dan Peraturan Perundang-undangan	Indeks Kepuasan terhadap Layanan Kesekretariatan	jumlah bahan bacaan dan peraturan perundang undangan selama satu tahun	Indeks Kepuasan Masyarakat Bidang Transportasi	Kota Banjarmasin, Semua Kecamatan, Semua Kelurahan	100	7817 Buah	100 %	30,000,000	PENDAPATAN ASLI DAERAH (PAD)		Indeks Kepuasan terhadap Layanan Kesekretariatan	100	30,000,000

**Program dan Kegiatan Perangkat Daerah
Provinsi Kalimantan Selatan
Tahun 2022**

Unit Organisasi : 2.15.0.00.0.00.01.0000 DINAS PERHUBUNGAN
Sub Unit Organisasi : 2.15.0.00.0.00.01.0000 DINAS PERHUBUNGAN

Kode	Urusan/ Bidang Urusan/ Program/ Kegiatan/ Sub Kegiatan	Indikator Kinerja			Rencana Tahun 2022					Catatan Penting	Prakiraan Maju Rencana Tahun 2023							
		Capaian Program	Keluaran Sub Kegiatan	Hasil Kegiatan	Lokasi Output Kegiatan	Target Capaian Kinerja			Pagu Indikatif (Rp.)		Sumber Dana	Target Capaian Kinerja		Kebutuhan Dana/ Pagu Indikatif (Rp.)				
						Program	Keluaran Sub Kegiatan	Hasil Kegiatan				Tolok Ukur	Target					
2	15	01	1.06	09	Penyelenggaraan Rapat Koordinasi dan Konsultasi SKPD	Indeks Kepuasan terhadap Layanan Kesekretariatan	Jumlah pegawai yang mengikuti rapat koordinasi selama satu tahun	Indeks Kepuasan Masyarakat Bidang Transportasi	Kab. Banjar, Semua Kecamatan, Semua Kelurahan Kab. Barito Kuala, Semua Kecamatan, Semua Kelurahan Kab. Hulu Sungai Selatan, Semua Kecamatan, Semua Kelurahan Kab. Hulu Sungai Tengah, Semua Kecamatan, Semua Kelurahan Kab. Hulu Sungai Utara, Semua Kecamatan, Semua Kelurahan Kab. Kotabaru, Semua Kecamatan, Semua Kelurahan Kab. Tabalong, Semua Kecamatan, Semua Kelurahan Kab. Tanah Laut, Semua Kecamatan, Semua Kelurahan Kab. Tapin, Semua Kecamatan, Semua Kelurahan Kota Banjarbaru, Semua Kecamatan, Semua Kelurahan Kota Banjarmasin, Semua Kecamatan, Semua Kelurahan Kab. Balangan, Semua Kecamatan, Semua Kelurahan	100	88 orang	100 %	699,862,000	PENDAPATAN ASLI DAERAH (PAD)		Indeks Kepuasan terhadap Layanan Kesekretariatan	100	700,000,000

Unit Organisasi : 2.15.000.000.01.0000 DINAS PERHUBUNGAN Sub Unit Organisasi : 2.15.0.00.0.00.01.0000 DINAS PERHUBUNGAN																	
Program dan Kegiatan Perangkat Daerah Provinsi Kalimantan Selatan Tahun 2022																	
Kode	Urusan/ Bidang Urusan/ Program/ Kegiatan/ Sub Kegiatan	Capaian Program	Indikator Kinerja	Keluaran Sub Kegiatan	Hasil Kegiatan	Lokasi Output Kegiatan	Rencana Tahun 2022			Pagu Indikatif (Rp.)	Sumber Dana	Catatan Penting	Prakiraan Maju Rencana Tahun 2023				
							Target Capaian Kinerja						Target Capaian Kinerja		Kebutuhan Dana/ Pagu Indikatif (Rp.)		
							Program	Keluaran Sub Kegiatan	Hasil Kegiatan				Tolok Ukur	Target			
2	15	01	1.09	10	Pemeliharaan/Rehabilitasi Sarana dan Prasarana Gedung Kantor atau Bangunan Lainnya	Indeks Kepuasan terhadap Layanan Kesekretariatan	jumlah sarana dan prasarana gedung kantor yang di pelihara	Indeks Kepuasan Masyarakat Bidang Transportasi	Semua Kelurahan Kab. Tapin, Semua Kecamatan, Semua Kelurahan Kota Banjarbaru, Semua Kecamatan, Semua Kelurahan Kota Banjarmasin, Semua Kecamatan, Semua Kelurahan Kab. Balangan, Semua Kecamatan, Semua Kelurahan Kab. Tanah Bumbu, Semua Kecamatan, Semua Kelurahan Kota Banjarmasin, Semua Kecamatan, Semua Kelurahan	100	2 Buah	100 %	1,890,000,000	PENDAPATAN ASLI DAERAH (PAD)	Indeks Kepuasan terhadap Layanan Kesekretariatan	100	700,569,000
2	15	02			PROGRAM PENYELENGGARAAN LALU LINTAS DAN ANGKUTAN JALAN (LLAJ)						8,018,121,000					9,320,000,000	
2	15	02	1.02		Penyediaan Perlengkapan Jalan di Jalan Provinsi						4,000,587,800					4,250,000,000	

**Program dan Kegiatan Perangkat Daerah
Provinsi Kalimantan Selatan
Tahun 2022**

Unit Organisasi : 2.15.0.00.0.00.01.0000 DINAS PERHUBUNGAN
Sub Unit Organisasi : 2.15.0.00.0.00.01.0000 DINAS PERHUBUNGAN

Kode	Kode	Kode	Kode	Kode	Kode	Kode	Kode	Kode	Kode	Kode	Kode	Kode	Kode	Kode	Kode	Kode	Kode	Indikator Kinerja			Rencana Tahun 2022					Prakiraan Maju Rencana Tahun 2023					
																		Urusan/ Bidang Urusan/ Program/ Kegiatan/ Sub Kegiatan	Capaian Program	Keluaran Sub Kegiatan	Hasil Kegiatan	Lokasi Output Kegiatan	Target Capaian Kinerja			Pagu Indikatif (Rp.)	Sumber Dana	Catatan Penting	Target Capaian Kinerja		Kebutuhan Dana/ Pagu Indikatif (Rp.)
																							Program	Keluaran Sub Kegiatan	Hasil Kegiatan				Tolok Ukur	Target	
2	15	02	1.02	02	Penyediaan Perengkapan Jalan di Jalan Provinsi	Presentase Fasilitas keselamatan jalan yang memenuhi standar di ruas jalan provinsi	jumlah fasilitas perlengkapan jalan di jalan provinsi Guadril jumlah fasilitas perlengkapan jalan di jalan provinsi marka jumlah fasilitas perlengkapan jalan di jalan provinsi PJU Jumlah fasilitas perlengkapan jalan di jalan provinsi rambu lalin jumlah fasilitas perlengkapan jalan di jalan provinsi warning light	Indeks Kepuasan Masyarakat Bidang Transportasi	Kab. Banjar, Semua Kecamatan, Semua Kelurahan Kab. Hulu Sungai Selatan, Semua Kecamatan, Semua Kelurahan Kab. Hulu Sungai Tengah, Semua Kecamatan, Semua Kelurahan Kab. Hulu Sungai Tengah, Semua Kecamatan, Semua Kelurahan Kab. Tanah Laut, Semua Kecamatan, Semua Kelurahan Kab. Tapin, Semua Kecamatan, Semua Kelurahan Kab. Tanah Bumbu, Semua Kecamatan, Semua Kelurahan	17	100 meter 4600 Meter 61 Buah 270 Buah 2 Buah	100 %	3,649,748,000	PENDAPAT AN ASLI DAERAH (PAD)		Presentase Fasilitas keselamatan jalan yang memenuhi standar di ruas jalan provinsi	17	3,750,000,000													
2	15	02	1.02	04	Rehabilitasi dan Pemeliharaan Perengkapan Jalan	Presentase Fasilitas keselamatan jalan yang memenuhi standar di ruas jalan provinsi	Jumlah faskes yang di pelihara	Indeks Kepuasan Masyarakat Bidang Transportasi	Kab. Hulu Sungai Selatan, Semua Kecamatan, Semua Kelurahan Kab. Hulu Sungai Tengah, Semua Kecamatan, Semua Kelurahan Kab. Tapin, Semua Kecamatan, Semua Kelurahan	17	50 Buah	100 %	350,839,800	PENDAPAT AN ASLI DAERAH (PAD)		Presentase Fasilitas keselamatan jalan yang memenuhi standar di ruas jalan provinsi	17	500,000,000													
2	15	02	1.05		Pelaksanaan Manajemen dan Rekeyasa Lalu Lintas untuk Jaringan Jalan Provinsi						1,258,743,400				1,800,000,000																
2	15	02	1.05	01	Penataan Manajemen dan Rekeyasa Lalu Lintas Untuk Jaringan Jalan Provinsi	Presentase manajemen rekeyasa lalulintas di jalan provinsi	jumlah Penataan Manajemen dan Rekeyasa Lalu Lintas Untuk Jaringan Jalan Provinsi	Indeks Kepuasan Masyarakat Bidang Transportasi		20	4 kali	100 %	68,578,400	PENDAPAT AN ASLI DAERAH (PAD)		Presentase manajemen rekeyasa lalulintas di jalan provinsi	20	100,000,000													
2	15	02	1.05	03	Uji Coba dan Sosialisasi Pelaksanaan Manajemen dan Rekeyasa Lalu Lintas untuk Jaringan Jalan Provinsi	Presentase manajemen rekeyasa lalulintas di jalan provinsi	Jumlah Uji Coba dan Sosialisasi Pelaksanaan Manajemen dan Rekeyasa Lalu Lintas untuk Jaringan Jalan Provinsi	Indeks Kepuasan Masyarakat Bidang Transportasi		20	13 kab/kota	100 %	92,123,000	PENDAPAT AN ASLI DAERAH (PAD)		Presentase manajemen rekeyasa lalulintas di jalan provinsi	20	100,000,000													
2	15	02	1.05	04	Pengawasan dan Pengendalian Efektivitas Pelaksanaan Kebijakan untuk Jalan Provinsi	Presentase manajemen rekeyasa lalulintas di jalan provinsi	jumlah ruas jalan provinsi yang di awasi dan dikendalikan efektifitas pelaksanaan kebijakannya untuk jalan provinsi	Indeks Kepuasan Masyarakat Bidang Transportasi	Kab. Banjar, Semua Kecamatan, Semua Kelurahan Kab. Barito Kuala, Semua Kecamatan,	20	25 Ruas	100 %	1,000,000,000	PENDAPAT AN ASLI DAERAH (PAD)		Presentase manajemen rekeyasa lalulintas di jalan provinsi	20	1,500,000,000													

**Program dan Kegiatan Perangkat Daerah
Provinsi Kalimantan Selatan
Tahun 2022**

Unit Organisasi : 2.15.0.00.0.00.01.0000 DINAS PERHUBUNGAN
Sub Unit Organisasi : 2.15.0.00.0.00.01.0000 DINAS PERHUBUNGAN

Kode	Urusan/ Bidang Urusan/ Program/ Kegiatan/ Sub Kegiatan	Indikator Kinerja			Rencana Tahun 2022					Catatan Penting	Prakiraan Maju Rencana Tahun 2023			
		Capaian Program	Keluaran Sub Kegiatan	Hasil Kegiatan	Lokasi Output Kegiatan	Target Capaian Kinerja			Pagu Indikatif (Rp.)		Sumber Dana	Target Capaian Kinerja		Kebutuhan Dana/ Pagu Indikatif (Rp.)
						Program	Keluaran Sub Kegiatan	Hasil Kegiatan				Tolok Ukur	Target	
2 15 02 1.05 05	Forum Lalu Lintas dan Angkutan Jalan untuk Jaringan Jalan Provinsi	Presentase manajemen rekayasa lalu lintas di jalan provinsi	Jumlah Forum Lalu lintas dan Angkutan Jalan Untuk Jaringan Jalan Provinsi yang terlaksana	Indeks Kepuasan Masyarakat Bidang Transportasi	Semua Kabupaten/Kota, Semua Kecamatan, Semua Kelurahan	20	6 kali	100 %	98,042,000	PENDAPATAN ASLI DAERAH (PAD)		Presentase manajemen rekayasa lalu lintas di jalan provinsi	20	100,000,000
2 15 02 1.06	Persetujuan Hasil Analisis Dampak Lalu Lintas (Andalalin) untuk Jalan Provinsi							99,249,000						100,000,000
2 15 02 1.06 03	Koordinasi dan Sinkronisasi Penilaian Hasil Andalalin	Presentase rekomendasi andalalin yang ditindaklanjuti	Jumlah Rekomendasi Andalalin yang Diterbitkan	Indeks Kepuasan Masyarakat Bidang Transportasi	Kab. Banjar, Semua Kecamatan, Semua Kelurahan Kab. Tabalong, Semua Kecamatan, Semua Kelurahan Kab. Tanah Laut, Semua Kecamatan, Semua Kelurahan Kota Banjarbaru, Semua Kecamatan, Semua Kelurahan Kota Banjarmasin, Semua Kecamatan, Semua Kelurahan	20	6 Dokumen	100 %	49,256,000	PENDAPATAN ASLI DAERAH (PAD)		Presentase rekomendasi andalalin yang ditindaklanjuti	20	50,000,000
2 15 02 1.06 04	Pengawasan Pelaksanaan Rekomendasi Andalalin	Presentase rekomendasi andalalin yang ditindaklanjuti	jumlah pelaksanaan rekomendasi andalalin yang di awasi	Indeks Kepuasan Masyarakat Bidang Transportasi	Semua Kabupaten/Kota, Semua Kecamatan, Semua Kelurahan	20	10 dokumen	100 %	49,993,000	PENDAPATAN ASLI DAERAH (PAD)		Presentase rekomendasi andalalin yang ditindaklanjuti	20	50,000,000
2 15 02 1.07	Audit dan Inspeksi Keselamatan LLAJ di Jalan							174,973,000						325,000,000

Unit Organisasi : 2.15.000.0.00.01.0000 DINAS PERHUBUNGAN Sub Unit Organisasi : 2.15.0.00.0.00.01.0000 DINAS PERHUBUNGAN				untuk meningkatkan keselamatan transportasi jalan	Program dan Kegiatan Perangkat Daerah Provinsi Kalimantan Selatan Tahun 2022													
Kode	Kode	Kode	Kode	Urusan/ Bidang Urusan/ Program/ Kegiatan/ Sub Kegiatan	Capaian Program	Indikator Kinerja	Keluaran Sub Kegiatan	Hasil Kegiatan	Lokasi Output Kegiatan	Rencana Tahun 2022			Pagu Indikatif (Rp.)	Sumber Dana	Catatan Penting	Prakiraan Maju Rencana Tahun 2023		Kebutuhan Dana/ Pagu Indikatif (Rp.)
										Target Capaian Kinerja						Target Capaian Kinerja		
										Program	Keluaran Sub Kegiatan	Hasil Kegiatan				Tolok Ukur	Target	
				Penyelenggaraan Kompetensi Pengemudi Kendaraan Bermotor Provinsi	Pengemudi Angkutan Umum yang dibina				Semua Kelurahan Kab. Barito Kuala, Semua Kecamatan, Semua Kelurahan Kab. Hulu Sungai Selatan, Semua Kecamatan, Semua Kelurahan Kab. Hulu Sungai Tengah, Semua Kecamatan, Semua Kelurahan Kab. Hulu Sungai Utara, Semua Kecamatan, Semua Kelurahan Kab. Kotabaru, Semua Kecamatan, Semua Kelurahan Kab. Tabalong, Semua Kecamatan, Semua Kelurahan Kab. Tanah Laut, Semua Kecamatan, Semua Kelurahan Kab. Tapin, Semua Kecamatan, Semua Kelurahan Kota Banjarbaru, Semua Kecamatan, Semua Kelurahan Kota Banjarmasin, Semua Kecamatan, Semua Kelurahan Kab. Balangan, Semua Kecamatan, Semua Kelurahan Kab. Tanah Bumbu, Semua Kecamatan, Semua Kelurahan				DAERAH (PAD)		Pengemudi Angkutan Umum yang dibina			

**Program dan Kegiatan Perangkat Daerah
Provinsi Kalimantan Selatan
Tahun 2022**

Unit Organisasi : 2.15.0.00.0.00.01.0000 DINAS PERHUBUNGAN
Sub Unit Organisasi : 2.15.0.00.0.00.01.0000 DINAS PERHUBUNGAN

Kode	Kode	Kode	Kode	Kode	Urusan/ Bidang Urusan/ Program/ Kegiatan/ Sub Kegiatan	Indikator Kinerja			Rencana Tahun 2022				Catatan Penting	Prakiraan Maju Rencana Tahun 2023				
						Capaian Program	Keluaran Sub Kegiatan	Hasil Kegiatan	Lokasi Output Kegiatan	Target Capaian Kinerja				Pagu Indikatif (Rp.)	Sumber Dana	Target Capaian Kinerja		Kebutuhan Dana/ Pagu Indikatif (Rp.)
										Program	Keluaran Sub Kegiatan	Hasil Kegiatan				Tolok Ukur	Target	
2	15	02	1.08		Penyediaan Angkutan Umum untuk Jasa Angkutan Orang dan/atau Barang Antar Kota dalam 1 (satu) Daerah Provinsi											2,350,000,000		
2	15	02	1.08	01	Penyediaan Angkutan Umum untuk Jasa Angkutan Orang dan/atau Barang Antar Kota dalam 1 (satu) Daerah Provinsi	Persentase Ketersediaan Angkutan Umum Yang Memenuhi Standar Untuk Mengangkut Penumpang/Barang	jumlah angkutan BRT yang beroprasi	Indeks Kepuasan Masyarakat Bidang Transportasi	Kab. Banjar, Semua Kecamatan, Semua Kelurahan Kota Banjarbaru, Semua Kecamatan, Semua Kelurahan Kota Banjarmasin, Semua Kecamatan, Semua Kelurahan	20	11 Buah	100 %	1,981,480,000	PENDAPAT AN ASLI DAERAH (PAD)		Persentase Ketersediaan Angkutan Umum Yang Memenuhi Standar Untuk Mengangkut Penumpang/Barang	20	2,300,000,000
2	15	02	1.08	02	Pengendalian dan Pengawasan Ketersediaan Angkutan Umum untuk Jasa Angkutan Orang dan/atau Barang Antar Kota dalam 1 (satu) Provinsi	Persentase Ketersediaan Angkutan Umum Yang Memenuhi Standar Untuk Mengangkut Penumpang/Barang	jumlah ketersediaan angkutan umum untuk jasa angkutan orang dan / atau barang antar kota dalam 1 (satu) provinsi yang di awasi	Indeks Kepuasan Masyarakat Bidang Transportasi	Kab. Banjar, Semua Kecamatan, Semua Kelurahan Kab. Barito Kuala, Semua Kecamatan, Semua Kelurahan Kab. Hulu Sungai Selatan, Semua Kecamatan, Semua Kelurahan Kab. Hulu Sungai Tengah, Semua Kecamatan, Semua Kelurahan Kab. Hulu Sungai Utara, Semua Kecamatan, Semua Kelurahan Kab. Kotabaru, Semua Kecamatan, Semua Kelurahan Kab. Tabalong, Semua Kecamatan, Semua Kelurahan Kab. Tanah Laut, Semua Kecamatan, Semua Kelurahan Kab. Tapin, Semua Kecamatan, Semua Kelurahan Kota Banjarbaru, Semua	20	420 Buah	100 %	25,000,000	PENDAPAT AN ASLI DAERAH (PAD)		Persentase Ketersediaan Angkutan Umum Yang Memenuhi Standar Untuk Mengangkut Penumpang/Barang	20	50,000,000

Unit Organisasi : 2.15.000.0.00.01.0000 DINAS PERHUBUNGAN Sub Unit Organisasi : 2.15.0.00.0.00.01.0000 DINAS PERHUBUNGAN																	
Program dan Kegiatan Perangkat Daerah Provinsi Kalimantan Selatan Tahun 2022																	
Kode	Urusan/ Bidang Urusan/ Program/ Kegiatan/ Sub Kegiatan	Capaian Program	Indikator Kinerja	Keluaran Sub Kegiatan	Hasil Kegiatan	Lokasi Output Kegiatan	Rencana Tahun 2022			Pagu Indikatif (Rp.)	Sumber Dana	Catatan Penting	Prakiraan Maju Rencana Tahun 2023				
							Target Capaian Kinerja						Target Capaian Kinerja		Kebutuhan Dana/ Pagu Indikatif (Rp.)		
							Program	Keluaran Sub Kegiatan	Hasil Kegiatan				Tolok Ukur	Target			
2	15	02	1.10	Penetapan Rencana Umum Jaringan Trayek Antarkota dalam Daerah Provinsi dan Perkotaan yang Melampaui Batas 1 (satu) Daerah Kabupaten/Kota							174,997,800					175,000,000	
2	15	02	1.10	01	Perumusan Kebijakan Rencana Umum Jaringan Trayek Antarkota Kewenangan Provinsi	Persentase Ketersediaan Angkutan Umum Yang Memenuhi Standar Untuk Mengangkut Penumpang/Barang	jumlah dokumen rencana umum jaringan trayek antarkota dalam provinsi	Indeks Kepuasan Masyarakat Bidang Transportasi	Semua Kabupaten/Kota, Semua Kecamatan, Semua Kelurahan	20	1 dokumen	100 %	74,999,800	PENDAPAT AN ASLI DAERAH (PAD)	Persentase Ketersediaan Angkutan Umum Yang Memenuhi Standar Untuk Mengangkut Penumpang/Barang	20	75,000,000
2	15	02	1.10	02	Sosialisasi dan Uji Coba Pelaksanaan Kebijakan Rencana Umum Jaringan Trayek Antarkota Kewenangan Provinsi	Persentase Ketersediaan Angkutan Umum Yang Memenuhi Standar Untuk Mengangkut Penumpang/Barang	jumlah sosialisasi dan uji coba pelaksanaan kebijakan trayek antarkota dalam provinsi	Indeks Kepuasan Masyarakat Bidang Transportasi	Semua Kabupaten/Kota, Semua Kecamatan, Semua Kelurahan	20	3 kali	100 %	99,998,000	PENDAPAT AN ASLI DAERAH (PAD)	Persentase Ketersediaan Angkutan Umum Yang Memenuhi Standar Untuk Mengangkut Penumpang/Barang	20	100,000,000
2	15	02	1.13	Penerbitan Izin Penyelenggaraan Angkutan Orang dalam Trayek Lintas Daerah Kabupaten/Kota dalam 1 (satu) Daerah Provinsi							145,000,000				145,000,000		
2	15	02	1.13	02	Koordinasi dan Sinkronisasi Pengawasan Pelaksanaan Izin Penyelenggaraan Angkutan Orang dalam Trayek Kewenangan Provinsi	Persentase Ketersediaan Angkutan Umum Yang Memenuhi Standar Untuk Mengangkut Penumpang/Barang	jumlah rekomendasi Pelaksanaan Izin Penyelenggaraan Angkutan Orang dalam Trayek Kewenangan Provinsi yang dilakukan monitoring dan evaluasi	Indeks Kepuasan Masyarakat Bidang Transportasi	Semua Kabupaten/Kota, Semua Kecamatan, Semua Kelurahan	20	4 Buah	100 %	145,000,000	PENDAPAT AN ASLI DAERAH (PAD)	Persentase Ketersediaan Angkutan Umum Yang Memenuhi Standar Untuk Mengangkut Penumpang/Barang	20	145,000,000
2	15	02	1.14	Penerbitan Izin Penyelenggaraan Angkutan Taksi yang Wilayah Operasinya Melampaui Lebih dari 1 (satu) Daerah Kabupaten/Kota dalam 1 (satu) Daerah Provinsi							115,340,000				75,000,000		
2	15	02	1.14	02	Koordinasi dan Sinkronisasi Pengawasan Pelaksanaan Izin Penyelenggaraan Angkutan Taksi yang Wilayah Operasinya Kewenangan Provinsi	Persentase Ketersediaan Angkutan Umum Yang Memenuhi Standar Untuk Mengangkut Penumpang/Barang	jumlah rekomendasi Pengawasan Pelaksanaan Izin Penyelenggaraan Angkutan Taksi yang Wilayah Operasinya Kewenangan Provinsi yang diawasi	Indeks Kepuasan Masyarakat Bidang Transportasi	Semua Kabupaten/Kota, Semua Kecamatan, Semua Kelurahan	20	20 buah	100 %	115,340,000	PENDAPAT AN ASLI DAERAH (PAD)	Persentase Ketersediaan Angkutan Umum Yang Memenuhi Standar Untuk Mengangkut Penumpang/Barang	20	75,000,000
2	15	02	1.15	Penetapan Tarif Kelas Ekonomi untuk Angkutan Orang yang Melayani Trayek antar Kota dalam Daerah Provinsi serta Angkutan Perkotaan dan Perdesaan yang Melampaui 1 (satu) Daerah Kabupaten/Kota dalam 1 (satu) Daerah Provinsi							42,750,000				100,000,000		
2	15	02	1.15	02	Penyediaan Data dan Informasi Tarif Kelas Ekonomi Angkutan Orang dan Angkutan Perkotaan dan Perdesaan dalam 1(satu) Daerah Provinsi	Persentase Ketersediaan Angkutan Umum Yang Memenuhi Standar Untuk Mengangkut Penumpang/Barang	jumlah data dan informasi Tarif Kelas Ekonomi Angkutan Orang dan Angkutan Perkotaan dan Perdesaan dalam 1(Satu) Daerah Provinsi	Indeks Kepuasan Masyarakat Bidang Transportasi	Semua Kabupaten/Kota, Semua Kecamatan, Semua Kelurahan	20	1 dokumen	100 %	17,750,000	PENDAPAT AN ASLI DAERAH (PAD)	Persentase Ketersediaan Angkutan Umum Yang Memenuhi Standar Untuk Mengangkut Penumpang/Barang	20	50,000,000
2	15	02	1.15	03	Pengendalian dan Pengawasan Tarif Kelas Ekonomi Angkutan Orang dan Angkutan Perkotaan dan Perdesaan dalam 1(satu) Daerah Provinsi	Persentase Ketersediaan Angkutan Umum Yang Memenuhi Standar Untuk Mengangkut Penumpang/Barang	Jumlah pengendalian dn pengawasan tarif kelas ekonomi Angkutan Orang dan AngkutanPerkotaan dan Perdesaan dalam 1(Satu) Daerah Provinsi	Indeks Kepuasan Masyarakat Bidang Transportasi	Semua Kabupaten/Kota, Semua Kecamatan, Semua Kelurahan	20	3 kali	100 %	25,000,000	PENDAPAT AN ASLI DAERAH (PAD)	Persentase Ketersediaan Angkutan Umum Yang Memenuhi Standar Untuk Mengangkut Penumpang/Barang	20	50,000,000

**Program dan Kegiatan Perangkat Daerah
Provinsi Kalimantan Selatan
Tahun 2022**

Unit Organisasi : 2.15.0.00.0.00.01.0000 DINAS PERHUBUNGAN
Sub Unit Organisasi : 2.15.0.00.0.00.01.0000 DINAS PERHUBUNGAN

Kode	Urusan/ Bidang Urusan/ Program/ Kegiatan/ Sub Kegiatan	Indikator Kinerja			Rencana Tahun 2022					Catatan Penting	Prakiraan Maju Rencana Tahun 2023			
		Capaian Program	Keluaran Sub Kegiatan	Hasil Kegiatan	Lokasi Output Kegiatan	Target Capaian Kinerja			Pagu Indikatif (Rp.)		Sumber Dana	Target Capaian Kinerja		Kebutuhan Dana/ Pagu Indikatif (Rp.)
						Program	Keluaran Sub Kegiatan	Hasil Kegiatan				Tolok Ukur	Target	
2 15 03 1.10 01	Fasilitasi Pemenuhan Persyaratan Perizinan Pelabuhan Sungai dan Danau yang Melayani Trayek Lintas Daerah Kabupaten/Kota dalam 1 (satu) Daerah Provinsi	Persentase Pelabuhan sungai dan danau yang beroperasi sesuai standard	jumlah rekomendasi izin pelabhan singai dan danau yang melayani Trayek Lintas Daerah Kabupaten/Kota dalam 1 (satu) Daerah Provinsi	Indeks Kepuasan Masyarakat Bidang Transportasi	Kab. Barito Kuala, Semua Kecamatan, Semua Kelurahan Kab. Hulu Sungai Selatan, Semua Kecamatan, Semua Kelurahan Kab. Hulu Sungai Utara, Semua Kecamatan, Semua Kelurahan Kab. Tapin, Semua Kecamatan, Semua Kelurahan	20	4 Buah	100 %	99,886,800	PENDAPAT AN ASLI DAERAH (PAD)		Persentase Pelabuhan sungai dan danau yang beroperasi sesuai standard	20	100,000,000
2 15 03 1.10 03	Pengoperasian dan Pemeliharaan Pelabuhan Sungai dan Danau yang Melayani Trayek Lintas Daerah Kabupaten/Kota dalam 1 (satu) Daerah Provinsi	Persentase Pelabuhan sungai dan danau yang beroperasi sesuai standard	jumlah pelabuhan sungai dan danau yang beroperasi sesuai standar	Indeks Kepuasan Masyarakat Bidang Transportasi	Kab. Banjar, Semua Kecamatan, Semua Kelurahan Kab. Barito Kuala, Semua Kecamatan, Semua Kelurahan Kab. Hulu Sungai Utara, Semua Kecamatan, Semua Kelurahan Kota Banjarmasin, Semua Kecamatan, Semua Kelurahan	20	13 Buah	100 %	2,202,334,000	PENDAPAT AN ASLI DAERAH (PAD)		Persentase Pelabuhan sungai dan danau yang beroperasi sesuai standard	20	2,500,000,000

**Program dan Kegiatan Perangkat Daerah
Provinsi Kalimantan Selatan
Tahun 2022**

Unit Organisasi : 2.15.0.00.0.00.01.0000 DINAS PERHUBUNGAN
Sub Unit Organisasi : 2.15.0.00.0.00.01.0000 DINAS PERHUBUNGAN

Kode	Urusan/ Bidang Urusan/ Program/ Kegiatan/ Sub Kegiatan	Indikator Kinerja			Rencana Tahun 2022					Catatan Penting	Prakiraan Maju Rencana Tahun 2023							
		Capaian Program	Keluaran Sub Kegiatan	Hasil Kegiatan	Lokasi Output Kegiatan	Target Capaian Kinerja			Pagu Indikatif (Rp.)		Sumber Dana	Target Capaian Kinerja		Kebutuhan Dana/ Pagu Indikatif (Rp.)				
						Program	Keluaran Sub Kegiatan	Hasil Kegiatan				Tolok Ukur	Target					
2	15	03	1.10	04	Pengawasan Pengoperasian Pelabuhan Sungai dan danau yang Melayani Trayek Lintas Daerah Kabupaten/Kota dalam 1 (satu) Daerah Provinsi	Persentase Pelabuhan sungai dan danau yang beroperasi sesuai standard	jumlah pengoperasian pelabuhan sungai danau yang terawasi	Indeks Kepuasan Masyarakat Bidang Transportasi	Kab. Banjar, Semua Kecamatan, Semua Kelurahan Kab. Barito Kuala, Semua Kecamatan, Semua Kelurahan Kab. Hulu Sungai Selatan, Semua Kecamatan, Semua Kelurahan Kab. Hulu Sungai Utara, Semua Kecamatan, Semua Kelurahan Kab. Tapin, Semua Kecamatan, Semua Kelurahan Kota Banjarmasin, Semua Kecamatan, Semua Kelurahan	20	13 buah	100 %	322,939,900	PENDAPAT AN ASLI DAERAH (PAD)		Persentase Pelabuhan sungai dan danau yang beroperasi sesuai standard	20	100,000,000
2	15	05			PROGRAM PENGELOLAAN PERKERETAAPIAN					551,480,000				500,000,000				
2	15	05	1.03		Penetapan Jaringan Jalur Kereta Api yang Jaringannya Melebihi Wilayah 1 (satu) Daerah Kabupaten/Kota dalam 1 (satu) Daerah Provinsi					551,480,000				500,000,000				
2	15	05	1.03	01	Perumusan Kebijakan Penetapan Jaringan Jalur Kereta Api yang Jaringannya Kewenangan Provinsi	Persentasi jaringan jalur kereta api yang ditetapkan		Indeks Kepuasan Masyarakat Bidang Transportasi	Semua Kabupaten/K ota, Semua Kecamatan, Semua Kelurahan	100		100 %	551,480,000	PENDAPAT AN ASLI DAERAH (PAD)		Persentasi jaringan jalur kereta api yang ditetapkan	100	500,000,000
TOTAL										30,000,000,000				29,264,129,000				

**Program dan Kegiatan Perangkat Daerah
Provinsi Kalimantan Selatan
Tahun 2022**

Unit Organisasi : 2.15.0.00.0.00.01.0000 DINAS PERHUBUNGAN
Sub Unit Organisasi : 2.15.0.00.0.00.01.0001 UPTD TERMINAL TYPE B

Kode	Urusan/ Bidang Urusan/ Program/ Kegiatan/ Sub Kegiatan	Indikator Kinerja			Rencana Tahun 2022					Catatan Penting	Prakiraan Maju Rencana Tahun 2023						
		Capaian Program	Keluaran Sub Kegiatan	Hasil Kegiatan	Lokasi Output Kegiatan	Target Capaian Kinerja			Pagu Indikatif (Rp.)		Sumber Dana	Target Capaian Kinerja		Kebutuhan Dana/ Pagu Indikatif (Rp.)			
						Program	Keluaran Sub Kegiatan	Hasil Kegiatan				Tolok Ukur	Target				
2		URUSAN PEMERINTAHAN WAJIB YANG TIDAK BERKAITAN DENGAN PELAYANAN DASAR															
2	15	URUSAN PEMERINTAHAN BIDANG PERHUBUNGAN										5,000,000,000		6,138,300,000			
2	15	01	PROGRAM PENUNJANG URUSAN PEMERINTAHAN DAERAH PROVINSI										1,716,074,500		2,515,800,000		
2	15	01	1.02	Administrasi Keuangan Perangkat Daerah										86,810,000		94,500,000	
2	15	01	1.02	02	Penyediaan Administrasi Pelaksanaan Tugas ASN	Indeks Kepuasan terhadap Layanan Kesekretariatan	Jumlah Tenaga Keuangan yang diberikan honor selama satu tahun	Indeks Kepuasan Masyarakat Bidang Transportasi	Kota Banjarmasin, Semua Kecamatan, Semua Kelurahan	100	11 orang	100 %	81,815,000	PENDAPAT AN ASLI DAERAH (PAD)	Indeks Kepuasan terhadap Layanan Kesekretariatan	100	89,250,000
2	15	01	1.02	05	Koordinasi dan Penyusunan Laporan Keuangan Akhir Tahun SKPD	Indeks Kepuasan terhadap Layanan Kesekretariatan	Jumlah Laporan Keuangan Akhir Tahun	Indeks Kepuasan Masyarakat Bidang Transportasi	Kota Banjarbaru, Semua Kecamatan, Semua Kelurahan Kota Banjarmasin, Semua Kecamatan, Semua Kelurahan	100	1 dokumen	100 %	4,995,000	PENDAPAT AN ASLI DAERAH (PAD)	Indeks Kepuasan terhadap Layanan Kesekretariatan	100	5,250,000
2	15	01	1.05	Administrasi Kepegawaian Perangkat Daerah										64,500,000		68,250,000	
2	15	01	1.05	02	Pengadaan Pakaian Dinas Beserta Atribut Kelengkapannya	Indeks Kepuasan terhadap Layanan Kesekretariatan	Jumlah Pakaian Dinas yang diadakan	Indeks Kepuasan Masyarakat Bidang Transportasi	Kota Banjarmasin, Semua Kecamatan, Semua Kelurahan	100	74 stel	100 %	64,500,000	PENDAPAT AN ASLI DAERAH (PAD)	Indeks Kepuasan terhadap Layanan Kesekretariatan	100	68,250,000
2	15	01	1.06	Administrasi Umum Perangkat Daerah										523,783,600		561,750,000	
2	15	01	1.06	01	Penyediaan Komponen Instalasi Listrik/Penerangan Bangunan Kantor	Indeks Kepuasan terhadap Layanan Kesekretariatan	Jumlah Komponen instalasi listrik bangunan kantor	Indeks Kepuasan Masyarakat Bidang Transportasi	Kota Banjarmasin, Semua Kecamatan, Semua Kelurahan	100	700 buah	100 %	59,968,800	PENDAPAT AN ASLI DAERAH (PAD)	Indeks Kepuasan terhadap Layanan Kesekretariatan	100	63,000,000
2	15	01	1.06	02	Penyediaan Peralatan dan Perlengkapan Kantor	Indeks Kepuasan terhadap Layanan Kesekretariatan	Jumlah ATK selama satu Tahun	Indeks Kepuasan Masyarakat Bidang Transportasi	Kota Banjarmasin, Semua Kecamatan, Semua Kelurahan	100	2300 buah	100 %	64,027,800	PENDAPAT AN ASLI DAERAH (PAD)	Indeks Kepuasan terhadap Layanan Kesekretariatan	100	68,250,000
2	15	01	1.06	04	Penyediaan Bahan Logistik Kantor	Indeks Kepuasan terhadap Layanan Kesekretariatan	Jumlah Kendaraan Dinas yang Mendapatkan BBM	Indeks Kepuasan Masyarakat Bidang Transportasi	Kota Banjarmasin, Semua Kecamatan, Semua Kelurahan	100	8 unit	100 %	70,200,000	PENDAPAT AN ASLI DAERAH (PAD)	Indeks Kepuasan terhadap Layanan Kesekretariatan	100	78,750,000
2	15	01	1.06	05	Penyediaan Barang Cetak dan Penggandaan	Indeks Kepuasan terhadap Layanan Kesekretariatan	Jumlah Cetak dan Penggandaan selama satu tahun	Indeks Kepuasan Masyarakat Bidang Transportasi	Kota Banjarmasin, Semua Kecamatan, Semua Kelurahan	100	30000 buah	100 %	24,999,000	PENDAPAT AN ASLI DAERAH (PAD)	Indeks Kepuasan terhadap Layanan Kesekretariatan	100	26,250,000
2	15	01	1.06	06	Penyediaan Bahan Bacaan dan Peraturan Perundang-undangan	Indeks Kepuasan terhadap Layanan Kesekretariatan	Jumlah Bahan Bacaan selama satu tahun	Indeks Kepuasan Masyarakat Bidang Transportasi	Kota Banjarmasin, Semua Kecamatan, Semua Kelurahan	100	3000 buah	100 %	4,800,000	PENDAPAT AN ASLI DAERAH (PAD)	Indeks Kepuasan terhadap Layanan Kesekretariatan	100	10,500,000

**Program dan Kegiatan Perangkat Daerah
Provinsi Kalimantan Selatan
Tahun 2022**

Unit Organisasi : 2.15.0.00.0.00.01.0000 DINAS PERHUBUNGAN
Sub Unit Organisasi : 2.15.0.00.0.00.01.0001 UPTD TERMINAL TYPE B

Kode	Kode	Kode	Kode	Kode	Kode	Kode	Indikator Kinerja			Rencana Tahun 2022				Catatan Penting	Prakiraan Maju Rencana Tahun 2023					
							Urusan/ Bidang Urusan/ Program/ Kegiatan/ Sub Kegiatan	Capaian Program	Keluaran Sub Kegiatan	Hasil Kegiatan	Lokasi Output Kegiatan	Target Capaian Kinerja			Pagu Indikatif (Rp.)	Sumber Dana	Target Capaian Kinerja		Kebutuhan Dana/ Pagu Indikatif (Rp.)	
												Program	Keluaran Sub Kegiatan				Hasil Kegiatan	Tolok Ukur		Target
2	15	01	1.06	09	Penyelenggaraan Rapat Koordinasi dan Konsultasi SKPD	Indeks Kepuasan terhadap Layanan Kesekretariatan	Jumlah Pegawai yang mengikuti Rapat Koordinasi Selama satu tahun	Indeks Kepuasan Masyarakat Bidang Transportasi	Kab. Hulu Sungai Utara, Semua Kecamatan, Semua Kelurahan Kab. Kotabaru, Semua Kecamatan, Semua Kelurahan Kab. Tabalong, Semua Kecamatan, Semua Kelurahan Kota Banjarmasin, Semua Kecamatan, Semua Kelurahan Kab. Tanah Bumbu, Semua Kecamatan, Semua Kelurahan	100	500 orang	100 %	299,788,000	PENDAPAT AN ASLI DAERAH (PAD)	Indeks Kepuasan terhadap Layanan Kesekretariatan	100	315,000,000			
2	15	01	1.07		Pengadaan Barang Milik Daerah Penunjang Urusan Pemerintah Daerah								77,241,100				588,000,000			
2	15	01	1.07	05	Pengadaan Mebel	Indeks Kepuasan terhadap Layanan Kesekretariatan	Jumlah Pengadaan Mebel	Indeks Kepuasan Masyarakat Bidang Transportasi	Kota Banjarmasin, Semua Kecamatan, Semua Kelurahan	100	35 buah	100 %	22,500,000	PENDAPAT AN ASLI DAERAH (PAD)	Indeks Kepuasan terhadap Layanan Kesekretariatan	100	63,000,000			
2	15	01	1.07	06	Pengadaan Peralatan dan Mesin Lainnya	Indeks Kepuasan terhadap Layanan Kesekretariatan	Jumlah Pengadaan Peralatan dan Mesin	Indeks Kepuasan Masyarakat Bidang Transportasi	Semua Kabupaten/Kota, Semua Kecamatan, Semua Kelurahan	100	15 buah	100 %	45,000,000	PENDAPAT AN ASLI DAERAH (PAD)	Indeks Kepuasan terhadap Layanan Kesekretariatan	100	262,500,000			
2	15	01	1.07	11	Pengadaan Sarana dan Prasarana Pendukung Gedung Kantor atau Bangunan Lainnya	Indeks Kepuasan terhadap Layanan Kesekretariatan	Jumlah Pengadaan Sarana dan Prasarana pendukung Gedung Kantor	Indeks Kepuasan Masyarakat Bidang Transportasi	Kota Banjarmasin, Semua Kecamatan, Semua Kelurahan	100	10 buah	100 %	9,741,100	PENDAPAT AN ASLI DAERAH (PAD)	Indeks Kepuasan terhadap Layanan Kesekretariatan	100	262,500,000			
2	15	01	1.08		Penyediaan Jasa Penunjang Urusan Pemerintahan Daerah								790,579,800				976,500,000			

**Program dan Kegiatan Perangkat Daerah
Provinsi Kalimantan Selatan
Tahun 2022**

Unit Organisasi : 2.15.0.00.0.00.01.0000 DINAS PERHUBUNGAN
Sub Unit Organisasi : 2.15.0.00.0.00.01.0001 UPTD TERMINAL TYPE B

Kode	Kode	Kode	Kode	Kode	Kode	Kode	Kode	Kode	Kode	Kode	Kode	Kode	Kode	Kode	Kode	Indikator Kinerja			Rencana Tahun 2022					Prakiraan Maju Rencana Tahun 2023					
																Urusan/ Bidang Urusan/ Program/ Kegiatan/ Sub Kegiatan	Capaian Program	Keluaran Sub Kegiatan	Hasil Kegiatan	Lokasi Output Kegiatan	Target Capaian Kinerja			Pagu Indikatif (Rp.)	Sumber Dana	Catatan Penting	Target Capaian Kinerja		Kebutuhan Dana/ Pagu Indikatif (Rp.)
																					Program	Keluaran Sub Kegiatan	Hasil Kegiatan				Tolok Ukur	Target	
2	15	01	1.08	02	Penyediaan Jasa Komunikasi, Sumber Daya Air dan Listrik	Indeks Kepuasan terhadap Layanan Kesekretariatan	Jumlah Bangunan Kantor yang Terbayarkan Sumber Daya Air, Listrik dan Internet	Indeks Kepuasan Masyarakat Bidang Transportasi	Kab. Hulu Sungai Utara, Semua Kecamatan, Semua Kelurahan Kab. Kotabaru, Semua Kecamatan, Semua Kelurahan Kab. Tabalong, Semua Kecamatan, Semua Kelurahan Kota Banjarmasin, Semua Kecamatan, Semua Kelurahan Kab. Tanah Bumbu, Semua Kecamatan, Semua Kelurahan	100	5 terminal	100 %	144,000,000	PENDAPATAN ASLI DAERAH (PAD)		Indeks Kepuasan terhadap Layanan Kesekretariatan	100	189,000,000											
2	15	01	1.08	04	Penyediaan Jasa Pelayanan Umum Kantor	Indeks Kepuasan terhadap Layanan Kesekretariatan	Jumlah Bangunan Kantor yang dijaga dan dibersihkan. Jumlah Makan dan Minum Selama Satu tahun	Indeks Kepuasan Masyarakat Bidang Transportasi	Kab. Hulu Sungai Utara, Semua Kecamatan, Semua Kelurahan Kab. Kotabaru, Semua Kecamatan, Semua Kelurahan Kab. Tabalong, Semua Kecamatan, Semua Kelurahan Kota Banjarmasin, Semua Kecamatan, Semua Kelurahan Kab. Tanah Bumbu, Semua Kecamatan, Semua Kelurahan	100	5 terminal 15000 buah	100 %	646,579,800	PENDAPATAN ASLI DAERAH (PAD)		Indeks Kepuasan terhadap Layanan Kesekretariatan	100	787,500,000											
2	15	01	1.09		Pemeliharaan Barang Milik Daerah Penunjang Urusan Pemerintahan Daerah								173,160,000					226,800,000											
2	15	01	1.09	02	Penyediaan Jasa Pemeliharaan, Biaya Pemeliharaan, Pajak dan Perizinan Kendaraan Dinas Operasional atau Lapangan	Indeks Kepuasan terhadap Layanan Kesekretariatan	Jumlah Kendaraan Dinas yang dipelihara dan perizinannya	Indeks Kepuasan Masyarakat Bidang Transportasi	Kota Banjarmasin, Semua Kecamatan, Semua Kelurahan	100	8 unit	100 %	91,560,000	PENDAPATAN ASLI DAERAH (PAD)		Indeks Kepuasan terhadap Layanan Kesekretariatan	100	105,000,000											

**Program dan Kegiatan Perangkat Daerah
Provinsi Kalimantan Selatan
Tahun 2022**

Unit Organisasi : 2.15.0.00.0.00.01.0000 DINAS PERHUBUNGAN
Sub Unit Organisasi : 2.15.0.00.0.00.01.0001 UPTD TERMINAL TYPE B

Kode	Kode	Kode	Kode	Kode	Kode	Kode	Kode	Kode	Kode	Kode	Kode	Kode	Kode	Kode	Kode	Kode	Kode	Kode	Kode	Kode	Indikator Kinerja			Rencana Tahun 2022					Catatan Penting	Prakiraan Maju Rencana Tahun 2023				
																					Urusan/ Bidang Urusan/ Program/ Kegiatan/ Sub Kegiatan	Capaian Program	Keluaran Sub Kegiatan	Hasil Kegiatan	Lokasi Output Kegiatan	Target Capaian Kinerja				Pagu Indikatif (Rp.)	Sumber Dana	Target Capaian Kinerja		Kebutuhan Dana/ Pagu Indikatif (Rp.)
																										Program	Keluaran Sub Kegiatan	Hasil Kegiatan				Tolok Ukur	Target	
2	15	01	1.09	06	Pemeliharaan Peralatan dan Mesin Lainnya	Indeks Kepuasan terhadap Layanan Kesekretariatan	Jumlah Peralatan dan Mesin yang dipelihara	Indeks Kepuasan Masyarakat Bidang Transportasi	Kota Banjarmasin, Semua Kecamatan, Semua Kelurahan	100	50 unit	100 %	23,600,000	PENDAPAT AN ASLI DAERAH (PAD)		Indeks Kepuasan terhadap Layanan Kesekretariatan	100	52,500,000																
2	15	01	1.09	09	Pemeliharaan/Rehabilitasi Gedung Kantor dan Bangunan Lainnya	Indeks Kepuasan terhadap Layanan Kesekretariatan	Jumlah Bangunan Gedung yang dipelihara	Indeks Kepuasan Masyarakat Bidang Transportasi	Kota Banjarmasin, Semua Kecamatan, Semua Kelurahan	100	1 tahun	100 %	58,000,000	PENDAPAT AN ASLI DAERAH (PAD)		Indeks Kepuasan terhadap Layanan Kesekretariatan	100	69,300,000																
2	15	02			PROGRAM PENYELENGGARAAN LALU LINTAS DAN ANGKUTAN JALAN (LLAJ)							3,283,925,500						3,622,500,000																
2	15	02	1.03		Pengelolaan Terminal Penumpang Tipe B							3,283,925,500							3,622,500,000															
2	15	02	1.03	03	Pengembangan Sarana dan Prasarana Terminal	Persentase sarana dan prasarana terminal tipe B yang memenuhi standart	Peningkatan Operasional Pelayanan Terminal Tipe B di Kalimantan Selatan	Indeks Kepuasan Masyarakat Bidang Trasnportas	Kab. Hulu Sungai Utara, Semua Kecamatan, Semua Kelurahan Kab. Kotabaru, Semua Kecamatan, Semua Kelurahan Kab. Tabalong, Semua Kecamatan, Semua Kelurahan Kota Banjarmasin, Semua Kecamatan, Semua Kelurahan Kab. Tanah Bumbu, Semua Kecamatan, Semua Kelurahan	20	100 persen	100 %	1,526,672,500	PENDAPAT AN ASLI DAERAH (PAD)		Persentase sarana dan prasarana terminal tipe B yang memenuhi standart	20	1,470,000,000																

**Program dan Kegiatan Perangkat Daerah
Provinsi Kalimantan Selatan
Tahun 2022**

Unit Organisasi : 2.15.0.00.0.00.01.0000 DINAS PERHUBUNGAN
Sub Unit Organisasi : 2.15.0.00.0.00.01.0001 UPTD TERMINAL TYPE B

Kode	Urusan/ Bidang Urusan/ Program/ Kegiatan/ Sub Kegiatan	Indikator Kinerja			Rencana Tahun 2022					Catatan Penting	Prakiraan Maju Rencana Tahun 2023							
		Capaian Program	Keluaran Sub Kegiatan	Hasil Kegiatan	Lokasi Output Kegiatan	Target Capaian Kinerja			Pagu Indikatif (Rp.)		Sumber Dana	Target Capaian Kinerja		Kebutuhan Dana/ Pagu Indikatif (Rp.)				
						Program	Keluaran Sub Kegiatan	Hasil Kegiatan				Tolok Ukur	Target					
2	15	02	1.03	04	Rehabilitasi dan Pemeliharaan Terminal (Fasilitas Utama dan Pendukung)	Persentase sarana dan prasarana terminal tipe B yang memenuhi standart	Jumlah Terminal Yang Dipelihara	Indeks Kepuasan Masyarakat Bidang Trasnportas	Kab. Hulu Sungai Utara, Semua Kecamatan, Semua Kelurahan Kab. Kotabaru, Semua Kecamatan, Semua Kelurahan Kab. Tabalong, Semua Kecamatan, Semua Kelurahan Kota Banjarmasin, Semua Kecamatan, Semua Kelurahan Kab. Tanah Bumbu, Semua Kecamatan, Semua Kelurahan	20	5 terminal	100 %	1,732,491,000	PENDAPAT AN ASLI DAERAH (PAD)		Persentase sarana dan prasarana terminal tipe B yang memenuhi standart	20	2,100,000,000
2	15	02	1.03	05	Peningkatan Kapasitas SDM Pengelola Terminal Tipe B	Persentase sarana dan prasarana terminal tipe B yang memenuhi standart	Jumlah ASN yang mengikuti Diklat	Indeks Kepuasan Masyarakat Bidang Trasnportas	Kota Banjarmasin, Semua Kecamatan, Semua Kelurahan	20	3 orang	100 %	24,762,000			Persentase sarana dan prasarana terminal tipe B yang memenuhi standart	20	52,500,000
TOTAL										5,000,000,000								6,138,300,000

**Program dan Kegiatan Perangkat Daerah
Provinsi Kalimantan Selatan
Tahun 2022**

Unit Organisasi : 2.16.2.21.2.20.01.0000 DINAS KOMUNIKASI DAN INFORMATIKA
Sub Unit Organisasi : 2.16.2.21.2.20.01.0000 DINAS KOMUNIKASI DAN INFORMATIKA

Kode	Urusan/ Bidang Urusan/ Program/ Kegiatan/ Sub Kegiatan	Indikator Kinerja			Rencana Tahun 2022					Catatan Penting	Prakiraan Maju Rencana Tahun 2023						
		Capaian Program	Keluaran Sub Kegiatan	Hasil Kegiatan	Lokasi Output Kegiatan	Target Capaian Kinerja			Pagu Indikatif (Rp.)		Sumber Dana	Target Capaian Kinerja		Kebutuhan Dana/ Pagu Indikatif (Rp.)			
						Program	Keluaran Sub Kegiatan	Hasil Kegiatan				Tolok Ukur	Target				
2		URUSAN PEMERINTAHAN WAJIB YANG TIDAK BERKAITAN DENGAN PELAYANAN DASAR															
2	16	URUSAN PEMERINTAHAN BIDANG KOMUNIKASI DAN INFORMATIKA										28,966,522,847		57,933,043,695			
2	16	01	PROGRAM PENUNJANG URUSAN PEMERINTAHAN DAERAH PROVINSI										14,539,641,084		29,079,280,169		
2	16	01	1.01	Perencanaan, Penganggaran, dan Evaluasi Kinerja Perangkat Daerah										719,606,325		1,439,212,652	
2	16	01	1.01	01	Penyusunan Dokumen Perencanaan Perangkat Daerah	Indeks Kepuasan terhadap Layanan Kesekretariatan	Nilai komponen perencanaan pada LHE akuntabilitas kinerja	Indeks Sistem Pemerintahan Berbasis Elektronik (SPBE)	Kab. Banjar, Semua Kecamatan, Semua Kelurahan Kab. Barito Kuala, Semua Kecamatan, Semua Kelurahan Kab. Hulu Sungai Selatan, Semua Kecamatan, Semua Kelurahan Kab. Hulu Sungai Tengah, Semua Kecamatan, Semua Kelurahan Kab. Hulu Sungai Utara, Semua Kecamatan, Semua Kelurahan Kab. Kotabaru, Semua Kecamatan, Semua Kelurahan Kab. Tabalong, Semua Kecamatan, Semua Kelurahan Kab. Tanah Laut, Semua Kecamatan, Semua Kelurahan Kab. Tapin, Semua Kecamatan, Semua Kelurahan Kota Banjarbaru, Semua Kecamatan, Semua Kelurahan Kota Banjarmasin, Semua Kecamatan, Semua Kelurahan Kab. Balangan, Semua Kecamatan,	100	28 %	2.90 Indeks	539,947,782	PENDAPAT AN ASLI DAERAH (PAD)	Indeks Kepuasan terhadap Layanan Kesekretariatan	100	1,079,895,564

Program dan Kegiatan Perangkat Daerah Provinsi Kalimantan Selatan Tahun 2022																	
Unit Organisasi : 2.16.2.21.2.20.01.0000 DINAS KOMUNIKASI DAN INFORMATIKA Sub Unit Organisasi : 2.16.2.21.2.20.01.0000 DINAS KOMUNIKASI DAN INFORMATIKA																	
Kode	Urusan/ Bidang Urusan/ Program/ Kegiatan/ Sub Kegiatan	Capaian Program	Indikator Kinerja		Rencana Tahun 2022					Catatan Penting	Prakiraan Maju Rencana Tahun 2023						
			Keluaran Sub Kegiatan	Hasil Kegiatan	Lokasi Output Kegiatan	Target Capaian Kinerja			Pagu Indikatif (Rp.)		Sumber Dana	Target Capaian Kinerja					
						Program	Keluaran Sub Kegiatan	Hasil Kegiatan				Tolok Ukur	Target	Kebutuhan Dana/ Pagu Indikatif (Rp.)			
2	16	01	1.01	02	Koordinasi dan Penyusunan Dokumen RKA-SKPD	Indeks Kepuasan terhadap Layanan Kesekretariatan	Nilai komponen perencanaan pada LHE akuntabilitas kinerja	Indeks Sistem Pemerintahan Berbasis Elektronik (SPBE)	Semua Kelurahan Kab. Tanah Bumbu, Semua Kecamatan, Semua Kelurahan	100	28 %	2.90 Indeks	101,564,258	PENDAPAT AN ASLI DAERAH (PAD)	Indeks Kepuasan terhadap Layanan Kesekretariatan	100	203,128,516

Unit Organisasi : 2.16.2.21.2.20.01.0000 DINAS KOMUNIKASI DAN INFORMATIKA															
Sub Unit Organisasi : 2.16.2.21.2.20.01.0000 DINAS KOMUNIKASI DAN INFORMATIKA															
Program dan Kegiatan Perangkat Daerah Provinsi Kalimantan Selatan Tahun 2022															
Kode	Urusan/ Bidang Urusan/ Program/ Kegiatan/ Sub Kegiatan	Capaian Program	Indikator Kinerja	Keluaran Sub Kegiatan	Hasil Kegiatan	Lokasi Output Kegiatan	Rencana Tahun 2022			Pagu Indikatif (Rp.)	Sumber Dana	Catatan Penting	Prakiraan Maju Rencana Tahun 2023		
							Target Capaian Kinerja						Target Capaian Kinerja		
							Program	Keluaran Sub Kegiatan	Hasil Kegiatan				Tolok Ukur	Target	Kebutuhan Dana/ Pagu Indikatif (Rp.)
						Balangan, Semua Kecamatan, Semua Kelurahan Kab. Tanah Bumbu, Semua Kecamatan, Semua Kelurahan									
2	16 01 1.01 06	Koordinasi dan Penyusunan Laporan Capaian Kinerja dan Ikhtisar Realisasi Kinerja SKPD	Indeks Kepuasan terhadap Layanan Kesekretariatan	Nilai komponen pelaporan pada LHE akuntabilitas kinerja	Indeks Sistem Pemerintahan Berbasis Elektronik (SPBE)	Kota Banjarbaru, Semua Kecamatan, Semua Kelurahan	100	17 %	2.90 Indeks	45,164,997	PENDAPAT AN ASLI DAERAH (PAD)		Indeks Kepuasan terhadap Layanan Kesekretariatan	100	90,329,996
2	16 01 1.01 07	Evaluasi Kinerja Perangkat Daerah	Indeks Kepuasan terhadap Layanan Kesekretariatan	Nilai komponen pelaporan pada LHE akuntabilitas kinerja	Indeks Sistem Pemerintahan Berbasis Elektronik (SPBE)	Kota Banjarbaru, Semua Kecamatan, Semua Kelurahan	100	17 %	2.90 Indeks	32,929,288	PENDAPAT AN ASLI DAERAH (PAD)		Indeks Kepuasan terhadap Layanan Kesekretariatan	100	65,858,576
2	16 01 1.02	Administrasi Keuangan Perangkat Daerah							7,174,026,877					14,348,051,753	
2	16 01 1.02 01	Penyediaan Gaji dan Tunjangan ASN	Indeks Kepuasan terhadap Layanan Kesekretariatan	LAPORAN PEMBAYARAN GAJI DAN TUNJANGAN ASN	Indeks Sistem Pemerintahan Berbasis Elektronik (SPBE)	Kota Banjarbaru, Semua Kecamatan, Semua Kelurahan	100	100 %	2.9 Indeks	6,534,835,002	Dana Transfer Umum-Dana Alokasi Umum		Indeks Kepuasan terhadap Layanan Kesekretariatan	100	13,069,668,004
2	16 01 1.02 02	Penyediaan Administrasi Pelaksanaan Tugas ASN	Indeks Kepuasan terhadap Layanan Kesekretariatan	Persentase Aset Tercatat	Indeks Sistem Pemerintahan Berbasis Elektronik (SPBE)	Kab. Banjar, Semua Kecamatan, Semua Kelurahan Kab. Barito Kuala, Semua Kecamatan, Semua Kelurahan Kab. Hulu Sungai Selatan, Semua Kecamatan, Semua Kelurahan Kab. Hulu Sungai Tengah, Semua Kecamatan, Semua Kelurahan Kab. Hulu Sungai Utara, Semua Kecamatan, Semua Kelurahan Kab. Kotabaru, Semua Kecamatan, Semua Kelurahan Kab. Tabalong, Semua Kecamatan, Semua Kelurahan	100	100 %	2.9 Indeks	452,259,479	PENDAPAT AN ASLI DAERAH (PAD)		Indeks Kepuasan terhadap Layanan Kesekretariatan	100	904,518,957

Unit Organisasi : 2.16.2.21.2.20.01.0000 DINAS KOMUNIKASI DAN INFORMATIKA																	
Sub Unit Organisasi : 2.16.2.21.2.20.01.0000 DINAS KOMUNIKASI DAN INFORMATIKA																	
Program dan Kegiatan Perangkat Daerah Provinsi Kalimantan Selatan Tahun 2022																	
Kode	Urusan/ Bidang Urusan/ Program/ Kegiatan/ Sub Kegiatan	Capaian Program	Indikator Kinerja	Keluaran Sub Kegiatan	Hasil Kegiatan	Lokasi Output Kegiatan	Rencana Tahun 2022			Pagu Indikatif (Rp.)	Sumber Dana	Catatan Penting	Prakiraan Maju Rencana Tahun 2023				
							Target Capaian Kinerja						Target Capaian Kinerja		Kebutuhan Dana/ Pagu Indikatif (Rp.)		
							Program	Keluaran Sub Kegiatan	Hasil Kegiatan				Tolok Ukur	Target			
2	16	01	1.02	07	Koordinasi dan Penyusunan Laporan Keuangan Bulanan/Triwulanan/Sem esteran SKPD	Indeks Kepuasan terhadap Layanan Kesekretariatan	Jumlah Laporan Keuangan yang Tersusun Sesuai Ketentuan	Indeks Sistem Pemerintahan Berbasis Elektronik (SPBE)	Kota Banjarbaru, Semua Kecamatan, Semua Kelurahan	100	8 Laporan	2.9 Indeks	182,688,142	PENDAPAT AN ASLI DAERAH (PAD)	Indeks Kepuasan terhadap Layanan Kesekretariatan	100	365,376,285
2	16	01	1.02	08	Penyusunan Pelaporan dan Analisis Prognosis Realisasi Anggaran	Indeks Kepuasan terhadap Layanan Kesekretariatan	Jumlah Laporan Keuangan yang Tersusun Sesuai Ketentuan	Indeks Sistem Pemerintahan Berbasis Elektronik (SPBE)	Kota Banjarbaru, Semua Kecamatan, Semua Kelurahan	100	8 Laporan	2.9 Indeks	4,244,254	PENDAPAT AN ASLI DAERAH (PAD)	Indeks Kepuasan terhadap Layanan Kesekretariatan	100	8,488,507
2	16	01	1.05		Administrasi Kepegawaian Perangkat Daerah								334,240,000				668,480,000
2	16	01	1.05	02	Pengadaan Pakaian Dinas Beserta Atribut Kelengkapannya	Indeks Kepuasan terhadap Layanan Kesekretariatan	Tersedianya Pakaian Dinas Beserta Atribut Kelengkapannya	Indeks Sistem Pemerintahan Berbasis Elektronik (SPBE)	Kota Banjarbaru, Semua Kecamatan, Semua Kelurahan Kota Banjarmasin, Semua Kecamatan, Semua Kelurahan	100	395 Buah	2.9 Indeks	182,240,000	PENDAPAT AN ASLI DAERAH (PAD)	Indeks Kepuasan terhadap Layanan Kesekretariatan	100	364,480,000
2	16	01	1.05	09	Pendidikan dan Pelatihan Pegawai Berdasarkan Tugas dan Fungsi	Indeks Kepuasan terhadap Layanan Kesekretariatan	Jumlah ASN yang mengikuti Pelatihan Teknis	Indeks Sistem Pemerintahan Berbasis Elektronik (SPBE)	Kota Banjarbaru, Semua Kecamatan, Semua Kelurahan Kota Banjarmasin, Semua Kecamatan, Semua Kelurahan	100	40 Orang	2.9 Indeks	152,000,000	PENDAPAT AN ASLI DAERAH (PAD)	Indeks Kepuasan terhadap Layanan Kesekretariatan	100	304,000,000

**Program dan Kegiatan Perangkat Daerah
Provinsi Kalimantan Selatan
Tahun 2022**

Unit Organisasi : 2.16.2.21.2.20.01.0000 DINAS KOMUNIKASI DAN INFORMATIKA
Sub Unit Organisasi : 2.16.2.21.2.20.01.0000 DINAS KOMUNIKASI DAN INFORMATIKA

Kode	Urusan/ Bidang Urusan/ Program/ Kegiatan/ Sub Kegiatan	Indikator Kinerja			Rencana Tahun 2022					Catatan Penting	Prakiraan Maju Rencana Tahun 2023						
		Capaian Program	Keluaran Sub Kegiatan	Hasil Kegiatan	Lokasi Output Kegiatan	Target Capaian Kinerja			Pagu Indikatif (Rp.)		Sumber Dana	Target Capaian Kinerja		Kebutuhan Dana/ Pagu Indikatif (Rp.)			
						Program	Keluaran Sub Kegiatan	Hasil Kegiatan				Tolok Ukur	Target				
2	16	01	1.06	Administrasi Umum Perangkat Daerah					2,200,233,449				4,400,466,898				
2	16	01	1.06	01	Penyediaan Komponen Instalasi Listrik/Penerangan Bangunan Kantor	Indeks Kepuasan terhadap Layanan Kesekretariatan	Tersedianya Komponen Instalasi Listrik/Penerangan Bangunan Kantor	Indeks Sistem Pemerintahan Berbasis Elektronik (SPBE)	Kota Banjarbaru, Semua Kecamatan, Semua Kelurahan Kota Banjarmasin, Semua Kecamatan, Semua Kelurahan	100	12 bulan	2.9 Indeks	108,600,000	PENDAPAT AN ASLI DAERAH (PAD)	Indeks Kepuasan terhadap Layanan Kesekretariatan	100	217,200,000
2	16	01	1.06	02	Penyediaan Peralatan dan Perlengkapan Kantor	Indeks Kepuasan terhadap Layanan Kesekretariatan	Tersedianya Alat Tulis Kantor	Indeks Sistem Pemerintahan Berbasis Elektronik (SPBE)	Kota Banjarbaru, Semua Kecamatan, Semua Kelurahan Kota Banjarmasin, Semua Kecamatan, Semua Kelurahan	100	12 bulan	2.9 Indeks	214,895,600	PENDAPAT AN ASLI DAERAH (PAD)	Indeks Kepuasan terhadap Layanan Kesekretariatan	100	429,791,200

**Program dan Kegiatan Perangkat Daerah
Provinsi Kalimantan Selatan
Tahun 2022**

Unit Organisasi : 2.16.2.21.2.20.01.0000 DINAS KOMUNIKASI DAN INFORMATIKA
Sub Unit Organisasi : 2.16.2.21.2.20.01.0000 DINAS KOMUNIKASI DAN INFORMATIKA

Kode	Kode	Kode	Kode	Kode	Kode	Kode	Indikator Kinerja			Rencana Tahun 2022				Catatan Penting	Prakiraan Maju Rencana Tahun 2023				
							Capaian Program	Keluaran Sub Kegiatan	Hasil Kegiatan	Lokasi Output Kegiatan	Target Capaian Kinerja				Pagu Indikatif (Rp.)	Sumber Dana	Target Capaian Kinerja		Kebutuhan Dana/Pagu Indikatif (Rp.)
											Program	Keluaran Sub Kegiatan	Hasil Kegiatan				Tolok Ukur	Target	
2	16	01	1.06	04	Penyediaan Bahan Logistik Kantor	Indeks Kepuasan terhadap Layanan Kesekretariatan	Tersedianya Kebutuhan Logistik	Indeks Sistem Pemerintahan Berbasis Elektronik (SPBE)	Kab. Banjar, Semua Kecamatan, Semua Kelurahan Kab. Hulu Sungai Selatan, Semua Kecamatan, Semua Kelurahan Kab. Hulu Sungai Utara, Semua Kecamatan, Semua Kelurahan Kab. Tabalong, Semua Kecamatan, Semua Kelurahan Kota Banjarbaru, Semua Kecamatan, Semua Kelurahan Kota Banjarmasin, Semua Kecamatan, Semua Kelurahan Kab. Tanah Bumbu, Semua Kecamatan, Semua Kelurahan	100	12 bulan	2.9 Indeks	621,387,849	PENDAPAT AN ASLI DAERAH (PAD)	Indeks Kepuasan terhadap Layanan Kesekretariatan	100	1,242,775,698		
2	16	01	1.06	05	Penyediaan Barang Cetak dan Penggandaan	Indeks Kepuasan terhadap Layanan Kesekretariatan	Tersedianya Barang Cetak dan Penggandaan	Indeks Sistem Pemerintahan Berbasis Elektronik (SPBE)	Kota Banjarbaru, Semua Kecamatan, Semua Kelurahan Kota Banjarmasin, Semua Kecamatan, Semua Kelurahan	100	12 bulan	2.9 Indeks	90,000,000	PENDAPAT AN ASLI DAERAH (PAD)	Indeks Kepuasan terhadap Layanan Kesekretariatan	100	180,000,000		
2	16	01	1.06	06	Penyediaan Bahan Bacaan dan Peraturan Perundang-undangan	Indeks Kepuasan terhadap Layanan Kesekretariatan	Tersedianya Bahan Bacaan dan Per-UU	Indeks Sistem Pemerintahan Berbasis Elektronik (SPBE)	Kota Banjarbaru, Semua Kecamatan, Semua Kelurahan Kota Banjarmasin, Semua Kecamatan, Semua Kelurahan	100	12 bulan	2.9 Indeks	95,000,000	PENDAPAT AN ASLI DAERAH (PAD)	Indeks Kepuasan terhadap Layanan Kesekretariatan	100	190,000,000		

Unit Organisasi : 2.16.2.21.2.20.01.0000 DINAS KOMUNIKASI DAN INFORMATIKA Sub Unit Organisasi : 2.16.2.21.2.20.01.0000 DINAS KOMUNIKASI DAN INFORMATIKA				Program dan Kegiatan Perangkat Daerah Provinsi Kalimantan Selatan Tahun 2022													
Kode				Indikator Kinerja				Rencana Tahun 2022					Prakiraan Maju Rencana Tahun 2023				
				Capaian Program	Keluaran Sub Kegiatan	Hasil Kegiatan	Lokasi Output Kegiatan	Target Capaian Kinerja			Pagu Indikatif (Rp.)	Sumber Dana	Catatan Penting	Target Capaian Kinerja		Kebutuhan Dana/ Pagu Indikatif (Rp.)	
								Program	Keluaran Sub Kegiatan	Hasil Kegiatan				Tolok Ukur	Target		
2	16	01	1.07	Pengadaan Barang Milik Daerah Penunjang Urusan Pemerintah Daerah				972,700,000					1,945,400,000				
2	16	01	1.07	07	Pengadaan Aset Tetap Lainnya	Indeks Kepuasan terhadap Layanan Kesekretariatan	Tersedianya Peralatan dan Perlengkapan Kantor	Indeks Sistem Pemerintahan Berbasis Elektronik (SPBE)	Kota Banjarbaru, Semua Kecamatan, Semua Kelurahan Kota Banjarmasin, Semua Kecamatan, Semua Kelurahan	100	150 unit/paket	2.9 Indeks	972,700,000	PENDAPATAN ASLI DAERAH (PAD)	Indeks Kepuasan terhadap Layanan Kesekretariatan	100	1,945,400,000
2	16	01	1.08	Penyediaan Jasa Penunjang Urusan Pemerintahan Daerah				1,989,400,000					3,978,800,000				
2	16	01	1.08	02	Penyediaan Jasa Komunikasi, Sumber Daya Air dan Listrik	Indeks Kepuasan terhadap Layanan Kesekretariatan	Tersedianya Dana Anggaran untuk Pembiayaan Jasa Komunikasi, Air dan Listrik	Indeks Sistem Pemerintahan Berbasis Elektronik (SPBE)	Kota Banjarbaru, Semua Kecamatan, Semua Kelurahan Kota Banjarmasin, Semua Kecamatan, Semua Kelurahan	100	12 bulan	2.90 Indeks	805,400,000	PENDAPATAN ASLI DAERAH (PAD)	Indeks Kepuasan terhadap Layanan Kesekretariatan	100	1,610,800,000
2	16	01	1.08	04	Penyediaan Jasa Pelayanan Umum Kantor	Indeks Kepuasan terhadap Layanan Kesekretariatan	Tersedianya Jasa Pelayanan Umum Kantor	Indeks Sistem Pemerintahan Berbasis Elektronik (SPBE)	Kota Banjarbaru, Semua Kecamatan, Semua Kelurahan Kota Banjarmasin, Semua Kecamatan, Semua Kelurahan	100	12 bulan	2.90 Indeks	1,184,000,000	PENDAPATAN ASLI DAERAH (PAD)	Indeks Kepuasan terhadap Layanan Kesekretariatan	100	2,368,000,000
2	16	01	1.09	Pemeliharaan Barang Milik Daerah Penunjang Urusan Pemerintahan Daerah				1,149,434,433					2,298,868,866				
2	16	01	1.09	02	Penyediaan Jasa Pemeliharaan, Biaya Pemeliharaan, Pajak dan Perizinan Kendaraan Dinas Operasional atau Lapangan	Indeks Kepuasan terhadap Layanan Kesekretariatan	Pemeliharaan Kendaraan Dinas dan Operasional	Indeks Sistem Pemerintahan Berbasis Elektronik (SPBE)	Kota Banjarbaru, Semua Kecamatan, Semua Kelurahan Kota Banjarmasin, Semua Kecamatan, Semua Kelurahan	100	12 bulan	2.90 Indeks	469,241,120	PENDAPATAN ASLI DAERAH (PAD)	Indeks Kepuasan terhadap Layanan Kesekretariatan	100	938,482,240
2	16	01	1.09	09	Pemeliharaan/Rehabilitasi Gedung Kantor dan Bangunan Lainnya	Indeks Kepuasan terhadap Layanan Kesekretariatan	Pemeliharaan Gedung Kantor dan Bangunan Lainnya	Indeks Sistem Pemerintahan Berbasis Elektronik (SPBE)	Kota Banjarbaru, Semua Kecamatan, Semua Kelurahan Kota Banjarmasin, Semua Kecamatan, Semua Kelurahan	100	12 bulan	2.90 Indeks	563,729,313	PENDAPATAN ASLI DAERAH (PAD)	Indeks Kepuasan terhadap Layanan Kesekretariatan	100	1,127,458,626

**Program dan Kegiatan Perangkat Daerah
Provinsi Kalimantan Selatan
Tahun 2022**

Unit Organisasi : 2.16.2.21.2.20.01.0000 DINAS KOMUNIKASI DAN INFORMATIKA
Sub Unit Organisasi : 2.16.2.21.2.20.01.0000 DINAS KOMUNIKASI DAN INFORMATIKA

Kode	Kode	Kode	Kode	Kode	Kode	Kode	Indikator Kinerja			Rencana Tahun 2022				Catatan Penting	Prakiraan Maju Rencana Tahun 2023					
							Urusan/ Bidang Urusan/ Program/ Kegiatan/ Sub Kegiatan	Capaian Program	Keluaran Sub Kegiatan	Hasil Kegiatan	Lokasi Output Kegiatan	Target Capaian Kinerja			Pagu Indikatif (Rp.)	Sumber Dana	Target Capaian Kinerja		Kebutuhan Dana/ Pagu Indikatif (Rp.)	
												Program	Keluaran Sub Kegiatan				Hasil Kegiatan	Tolok Ukur		Target
2	16	01	1.09	11	Pemeliharaan/Rehabilitasi Sarana dan Prasarana Pendukung Gedung Kantor atau Bangunan Lainnya	Indeks Kepuasan terhadap Layanan Kesekretariatan	Pemeliharaan Sarana dan Prasarana Pendukung, Gedung Kantor atau Bangunan Lainnya	Indeks Sistem Pemerintahan Berbasis Elektronik (SPBE)	Kota Banjarbaru, Semua Kecamatan, Semua Kelurahan Kota Banjarmasin, Semua Kecamatan, Semua Kelurahan	100	12 bulan	2.90 Indeks	116,464,000	PENDAPATAN ASLI DAERAH (PAD)	Indeks Kepuasan terhadap Layanan Kesekretariatan	100	232,928,000			
2	16	02			PROGRAM PENGELOLAAN INFORMASI DAN KOMUNIKASI PUBLIK							10,902,359,391				21,804,718,781				
2	16	02	1.01		Pengelolaan Informasi dan Komunikasi Publik Pemerintah Daerah Provinsi							10,902,359,391				21,804,718,781				
2	16	02	1.01	01	Perumusan Kebijakan Teknis Bidang Informasi dan Komunikasi Publik	% Peningkatan Visitor Website dan Sosmed (akses) Informasi publik yang valid	Jumlah Informasi Yang Disebarluaskan	Indeks Sistem Pemerintahan Berbasis Elektronik (SPBE)	Kab. Banjar, Semua Kecamatan, Semua Kelurahan Kab. Barito Kuala, Semua Kecamatan, Semua Kelurahan Kab. Hulu Sungai Selatan, Semua Kecamatan, Semua Kelurahan Kab. Hulu Sungai Tengah, Semua Kecamatan, Semua Kelurahan Kab. Hulu Sungai Utara, Semua Kecamatan, Semua Kelurahan Kab. Kotabaru, Semua Kecamatan, Semua Kelurahan Kab. Tabalong, Semua Kecamatan, Semua Kelurahan Kab. Tanah Laut, Semua Kecamatan, Semua Kelurahan Kab. Tapin, Semua Kecamatan, Semua Kelurahan Kota Banjarbaru, Semua Kecamatan, Semua Kelurahan	11	2450 Informasi	2.9 Indeks	3,368,801,572	PENDAPATAN ASLI DAERAH (PAD)	% Peningkatan Visitor Website dan Sosmed (akses) Informasi publik yang valid	11	6,737,603,144			

Unit Organisasi : 2.16.2.21.2.20.01.0000 DINAS KOMUNIKASI DAN INFORMATIKA Sub Unit Organisasi : 2.16.2.21.2.20.01.0000 DINAS KOMUNIKASI DAN INFORMATIKA																	
Program dan Kegiatan Perangkat Daerah Provinsi Kalimantan Selatan Tahun 2022																	
Kode	Urusan/ Bidang Urusan/ Program/ Kegiatan/ Sub Kegiatan	Capaian Program	Indikator Kinerja Keluaran Sub Kegiatan	Hasil Kegiatan	Lokasi Output Kegiatan	Rencana Tahun 2022			Pagu Indikatif (Rp.)	Sumber Dana	Catatan Penting	Prakiraan Maju Rencana Tahun 2023					
						Target Capaian Kinerja						Target Capaian Kinerja		Kebutuhan Dana/ Pagu Indikatif (Rp.)			
						Program	Keluaran Sub Kegiatan	Hasil Kegiatan				Tolok Ukur	Target				
2	16	02	1.01	02	Monitoring Opini dan Aspirasi Publik	% Peningkatan Visitor Website dan Sosmed (akses) Informasi publik yang valid	Jumlah Pengaduan Publik yang Ditindaklanjuti Melalui Aplikasi SP4N Lapor	Indeks Sistem Pemerintahan Berbasis Elektronik (SPBE)	Semua Kabupaten/Kota, Semua Kecamatan, Semua Kelurahan Kab. Banjar, Semua Kecamatan, Semua Kelurahan Kab. Barito Kuala, Semua Kecamatan, Semua Kelurahan Kab. Hulu Sungai Selatan, Semua Kecamatan, Semua Kelurahan Kab. Hulu Sungai Tengah, Semua Kecamatan, Semua Kelurahan Kab. Hulu Sungai Utara, Semua Kecamatan, Semua Kelurahan Kab. Kotabaru, Semua Kecamatan, Semua Kelurahan Kab. Tabalong, Semua Kecamatan, Semua Kelurahan Kab. Tanah Laut, Semua Kecamatan, Semua Kelurahan Kab. Tapin, Semua	11	700 Pengaduan	2.9 Indeks	275,002,741	PENDAPATAN ASLI DAERAH (PAD)	% Peningkatan Visitor Website dan Sosmed (akses) Informasi publik yang valid	11	550,005,481

Unit Organisasi : 2.16.2.21.2.20.01.0000 DINAS KOMUNIKASI DAN INFORMATIKA Sub Unit Organisasi : 2.16.2.21.2.20.01.0000 DINAS KOMUNIKASI DAN INFORMATIKA					Program dan Kegiatan Perangkat Daerah Provinsi Kalimantan Selatan Tahun 2022										Prakiraan Maju Rencana Tahun 2023		
Kode	Urusan/ Bidang Urusan/ Program/ Kegiatan/ Sub Kegiatan	Capaian Program	Indikator Kinerja Keluaran Sub Kegiatan	Hasil Kegiatan	Lokasi Output Kegiatan	Rencana Tahun 2022			Pagu Indikatif (Rp.)	Sumber Dana	Catatan Penting	Target Capaian Kinerja		Kebutuhan Dana/ Pagu Indikatif (Rp.)			
						Target Capaian Kinerja						Target	Target				
						Program	Keluaran Sub Kegiatan	Hasil Kegiatan							Tolok Ukur	Target	
2	16	02	1.01	05	Pengelolaan Media Komunikasi Publik	% Peningkatan Visitor Website dan Sosmed (akses) Informasi publik yang valid	Nilai jangkauan konten Pemprov. Kalsel melalui media sosial diskominfo.mckalselprov	Indeks Sistem Pemerintahan Berbasis Elektronik (SPBE)	Kab. Banjar, Semua Kelurahan Kota Banjarbaru, Semua Kecamatan, Semua Kelurahan Kota Banjarmasin, Semua Kecamatan, Semua Kelurahan Kab. Balangan, Semua Kecamatan, Semua Kelurahan Kab. Tanah Bumbu, Semua Kecamatan, Semua Kelurahan	11	2500 Akun	2.9 Indeks	2,074,492,480	PENDAPAT AN ASLI DAERAH (PAD)	% Peningkatan Visitor Website dan Sosmed (akses) Informasi publik yang valid	11	4,148,984,960

Unit Organisasi : 2.16.2.21.2.20.01.0000 DINAS KOMUNIKASI DAN INFORMATIKA Sub Unit Organisasi : 2.16.2.21.2.20.01.0000 DINAS KOMUNIKASI DAN INFORMATIKA					Program dan Kegiatan Perangkat Daerah Provinsi Kalimantan Selatan Tahun 2022												
Kode	Urusan/ Bidang Urusan/ Program/ Kegiatan/ Sub Kegiatan	Capaian Program	Indikator Kinerja		Rencana Tahun 2022					Catatan Penting	Prakiraan Maju Rencana Tahun 2023						
			Keluaran Sub Kegiatan	Hasil Kegiatan	Lokasi Output Kegiatan	Target Capaian Kinerja			Pagu Indikatif (Rp.)		Sumber Dana	Target Capaian Kinerja					
						Program	Keluaran Sub Kegiatan	Hasil Kegiatan				Tolok Ukur	Target	Kebutuhan Dana/ Pagu Indikatif (Rp.)			
2	16	02	1.01	06	Pelayanan Informasi Publik	% Peningkatan Visitor Website dan Sosmed (akses) Informasi publik yang valid	Persentase PPID Pembantu Yang Memenuhi Standar Publikasi Daftar Informasi Publik	Indeks Sistem Pemerintahan Berbasis Elektronik (SPBE)	Kab. Banjar, Semua Kecamatan, Semua Kelurahan Kab. Barito Kuala, Semua Kecamatan, Semua Kelurahan Kab. Hulu Sungai Selatan, Semua Kecamatan, Semua Kelurahan Kab. Hulu Sungai Tengah, Semua Kecamatan, Semua Kelurahan Kab. Hulu Sungai Utara, Semua Kecamatan, Semua Kelurahan Kab. Kotabaru, Semua Kecamatan, Semua Kelurahan Kab. Tabalong, Semua Kecamatan, Semua Kelurahan Kab. Tanah	11	100 %	2.9 Indeks	354,618,806	PENDAPATAN ASLI DAERAH (PAD)	% Peningkatan Visitor Website dan Sosmed (akses) Informasi publik yang valid	11	709,237,612

Unit Organisasi : 2.16.2.21.2.20.01.0000 DINAS KOMUNIKASI DAN INFORMATIKA Sub Unit Organisasi : 2.16.2.21.2.20.01.0000 DINAS KOMUNIKASI DAN INFORMATIKA														
Program dan Kegiatan Perangkat Daerah Provinsi Kalimantan Selatan Tahun 2022														
Kode	Urusan/ Bidang Urusan/ Program/ Kegiatan/ Sub Kegiatan	Capaian Program	Indikator Kinerja Keluaran Sub Kegiatan	Hasil Kegiatan	Lokasi Output Kegiatan	Rencana Tahun 2022			Pagu Indikatif (Rp.)	Sumber Dana	Catatan Penting	Prakiraan Maju Rencana Tahun 2023		
						Target Capaian Kinerja						Target Capaian Kinerja		Kebutuhan Dana/ Pagu Indikatif (Rp.)
						Program	Keluaran Sub Kegiatan	Hasil Kegiatan				Tolok Ukur	Target	
					Laut, Semua Kecamatan, Semua Kelurahan Kab. Tapin, Semua Kecamatan, Semua Kelurahan Kota Banjarbaru, Semua Kecamatan, Semua Kelurahan Kota Banjarmasin, Semua Kecamatan, Semua Kelurahan Kab. Balangan, Semua Kecamatan, Semua Kelurahan Kab. Tanah Bumbu, Semua Kecamatan, Semua Kelurahan									
2	16 02 1.01 07	Layanan Hubungan Media	% Peningkatan Visitor Website dan Sosmed (akses) Informasi publik yang valid	Jumlah tautan/link mitra yang mempublikasikan konten Pemprov Kalsel	Indeks Sistem Pemerintahan Berbasis Elektronik (SPBE)	Kab. Banjar, Semua Kecamatan, Semua Kelurahan Kota Banjarbaru, Semua Kecamatan, Semua Kelurahan Kota Banjarmasin, Semua Kecamatan, Semua Kelurahan	11	79 Link	2.9 Indeks	2,336,960,000	PENDAPAT AN ASLI DAERAH (PAD)	% Peningkatan Visitor Website dan Sosmed (akses) Informasi publik yang valid	11	4,673,920,000
2	16 02 1.01 08	Kemitraan dengan Pemangku Kepentingan	% Peningkatan Visitor Website dan Sosmed (akses) Informasi publik yang valid	Nilai Audit Komunikasi Konten Pemprov Kalsel yang dipublikasikan Media Audio Visual	Indeks Sistem Pemerintahan Berbasis Elektronik (SPBE)	Kab. Banjar, Semua Kecamatan, Semua Kelurahan Kab. Barito Kuala, Semua Kecamatan, Semua Kelurahan Kab. Hulu Sungai Selatan, Semua Kecamatan, Semua Kelurahan Kab. Hulu Sungai Tengah, Semua Kecamatan, Semua Kelurahan	11	0 Link 80 Poin	2.9 Indeks	1,628,994,806	PENDAPAT AN ASLI DAERAH (PAD)	% Peningkatan Visitor Website dan Sosmed (akses) Informasi publik yang valid	11	3,257,989,612

Unit Organisasi : 2.16.2.21.2.20.01.0000 DINAS KOMUNIKASI DAN INFORMATIKA Sub Unit Organisasi : 2.16.2.21.2.20.01.0000 DINAS KOMUNIKASI DAN INFORMATIKA										Program dan Kegiatan Perangkat Daerah Provinsi Kalimantan Selatan Tahun 2022								
Kode	Urusan/ Bidang Urusan/ Program/ Kegiatan/ Sub Kegiatan	Capaian Program	Indikator Kinerja Keluaran Sub Kegiatan	Hasil Kegiatan	Lokasi Output Kegiatan	Rencana Tahun 2022			Pagu Indikatif (Rp.)	Sumber Dana	Catatan Penting	Prakiraan Maju Rencana Tahun 2023		Kebutuhan Dana/ Pagu Indikatif (Rp.)				
						Target Capaian Kinerja						Target Capaian Kinerja						
						Program	Keluaran Sub Kegiatan	Hasil Kegiatan				Tolok Ukur	Target					
2	16	02	1.01	10	Penguatan Kapasitas Sumber Daya Komunikasi Publik	% Peningkatan Visitor Website dan Sosmed (akses) Informasi publik yang valid	Persentase Sumber Daya Komunikasi Publik yang Menjadi TOP 20 Influencers di Lingkungan Pemerintah Provinsi Kalimantan Selatan Berdasarkan Media Monitoring	Indeks Sistem Pemerintahan Berbasis Elektronik (SPBE)	Kab. Banjar, Semua Kecamatan, Semua Kelurahan Kab. Barito Kuala, Semua Kecamatan, Semua Kelurahan Kab. Hulu Sungai Selatan, Semua Kecamatan, Semua Kelurahan Kab. Hulu Sungai Tengah,	11	60 Persen	2.9 Indeks	29,858,986	PENDAPAT AN ASLI DAERAH (PAD)	% Peningkatan Visitor Website dan Sosmed (akses) Informasi publik yang valid	11	59,717,972	

Unit Organisasi : 2.16.2.21.2.20.01.0000 DINAS KOMUNIKASI DAN INFORMATIKA Sub Unit Organisasi : 2.16.2.21.2.20.01.0000 DINAS KOMUNIKASI DAN INFORMATIKA																	
Program dan Kegiatan Perangkat Daerah Provinsi Kalimantan Selatan Tahun 2022																	
Kode	Urusan/ Bidang Urusan/ Program/ Kegiatan/ Sub Kegiatan	Capaian Program	Indikator Kinerja		Rencana Tahun 2022					Catatan Penting	Prakiraan Maju Rencana Tahun 2023						
			Keluaran Sub Kegiatan	Hasil Kegiatan	Lokasi Output Kegiatan	Target Capaian Kinerja			Pagu Indikatif (Rp.)		Sumber Dana	Target Capaian Kinerja					
						Program	Keluaran Sub Kegiatan	Hasil Kegiatan				Tolok Ukur	Target	Kebutuhan Dana/ Pagu Indikatif (Rp.)			
2	16	02	1.01	11	Penguatan Tata Kelola Komisi Informasi di Daerah	% Peningkatan Visitor Website dan Sosmed (akses) Informasi publik yang valid	Persentase Penyelesaian/Penanganan Sengketa Informasi Publik	Indeks Sistem Pemerintahan Berbasis Elektronik (SPBE)	Kab. Banjar, Semua Kecamatan, Semua Kelurahan Kab. Barito Kuala, Semua Kecamatan, Semua Kelurahan Kab. Hulu Sungai Selatan, Semua Kecamatan, Semua Kelurahan	11	100 %	2.9 Indeks	833,630,000	PENDAPAT AN ASLI DAERAH (PAD)	% Peningkatan Visitor Website dan Sosmed (akses) Informasi publik yang valid	11	1,667,260,000

Unit Organisasi : 2.16.2.21.2.20.01.0000 DINAS KOMUNIKASI DAN INFORMATIKA Sub Unit Organisasi : 2.16.2.21.2.20.01.0000 DINAS KOMUNIKASI DAN INFORMATIKA																		
Program dan Kegiatan Perangkat Daerah Provinsi Kalimantan Selatan Tahun 2022																		
Kode	Urusan/ Bidang Urusan/ Program/ Kegiatan/ Sub Kegiatan	Capaian Program	Indikator Kinerja		Rencana Tahun 2022						Catatan Penting	Prakiraan Maju Rencana Tahun 2023						
			Keluaran Sub Kegiatan	Hasil Kegiatan	Lokasi Output Kegiatan	Target Capaian Kinerja			Pagu Indikatif (Rp.)	Sumber Dana		Target Capaian Kinerja		Kebutuhan Dana/ Pagu Indikatif (Rp.)				
						Program	Keluaran Sub Kegiatan	Hasil Kegiatan				Tolok Ukur	Target					
2	16	03		PROGRAM PENGELOLAAN APLIKASI INFORMATIKA												3,524,522,372		7,049,044,745
2	16	03	1.01	Pengelolaan Nama Domain yang Telah ditetapkan oleh Pemerintah Pusat dan Sub Domain di Lingkup Pemerintah Daerah Provinsi												1,769,668,978		3,539,337,957
2	16	03	1.01	01	Pendaftaran Nama Domain Pemerintah Provinsi	Persentase SKPD yang Menerapkan E-Government	Jumlah SKPD yang Memiliki Website Resmi yang aktif/update	Indeks Sistem Pemerintahan Berbasis Elektronik (SPBE)	Semua Kabupaten/Kota, Semua Kecamatan, Semua Kelurahan	100	49 SKPD	2.9 Indeks	264,390,564	PENDAPATAN ASLI DAERAH (PAD)	Persentase SKPD yang Menerapkan E-Government	100	528,781,129	
2	16	03	1.01	03	Penyelenggaraan Sistem Jaringan Intra Pemerintah Daerah	Persentase SKPD yang Menerapkan E-Government	Jumlah SKPD yang Terkoneksi FO	Indeks Sistem Pemerintahan Berbasis Elektronik (SPBE)	Kab. Banjar, Semua Kecamatan, Semua Kelurahan	100	18 SKPD	2.9 Indeks	1,505,278,414	PENDAPATAN ASLI DAERAH (PAD)	Persentase SKPD yang Menerapkan E-Government	100	3,010,556,828	

Unit Organisasi : 2.16.2.21.2.20.01.0000 DINAS KOMUNIKASI DAN INFORMATIKA Sub Unit Organisasi : 2.16.2.21.2.20.01.0000 DINAS KOMUNIKASI DAN INFORMATIKA																		
Program dan Kegiatan Perangkat Daerah Provinsi Kalimantan Selatan Tahun 2022																		
Kode	Urusan/ Bidang Urusan/ Program/ Kegiatan/ Sub Kegiatan	Capaian Program	Indikator Kinerja		Rencana Tahun 2022					Catatan Penting	Prakiraan Maju Rencana Tahun 2023							
			Keluaran Sub Kegiatan	Hasil Kegiatan	Lokasi Output Kegiatan	Target Capaian Kinerja			Pagu Indikatif (Rp.)		Sumber Dana	Target Capaian Kinerja		Kebutuhan Dana/ Pagu Indikatif (Rp.)				
						Program	Keluaran Sub Kegiatan	Hasil Kegiatan				Tolok Ukur	Target					
						Kab. Barito Kuala, Semua Kecamatan, Semua Kelurahan Kab. Hulu Sungai Selatan, Semua Kecamatan, Semua Kelurahan Kab. Hulu Sungai Tengah, Semua Kecamatan, Semua Kelurahan Kab. Hulu Sungai Utara, Semua Kecamatan, Semua Kelurahan Kab. Kotabaru, Semua Kecamatan, Semua Kelurahan Kab. Tabalong, Semua Kecamatan, Semua Kelurahan Kab. Tanah Laut, Semua Kecamatan, Semua Kelurahan Kab. Tapin, Semua Kecamatan, Semua Kelurahan Kota Banjarbaru, Semua Kecamatan, Semua Kelurahan Kota Banjarmasin, Semua Kecamatan, Semua Kelurahan Kab. Balangan, Semua Kecamatan, Semua Kelurahan Kab. Tanah Bumbu, Semua Kecamatan, Semua Kelurahan												
2	16	03	1.02	Pengelolaan e-government di Lingkup Pemerintah Daerah Provinsi					1,754,853,394				3,509,706,788					
2	16	03	1.02	01	Penatalaksanaan dan	Persentase SKPD yang	Jumlah Kab/Kota dengan	Indeks Sistem	Kab. Banjar,	100	4 Kab/Kota	2.9 Indeks	766,835,428	PENDAPAT		Persentase SKPD yang	100	1,533,670,856

**Program dan Kegiatan Perangkat Daerah
Provinsi Kalimantan Selatan
Tahun 2022**

Unit Organisasi : 2.16.2.21.2.20.01.0000 DINAS KOMUNIKASI DAN INFORMATIKA
Sub Unit Organisasi : 2.16.2.21.2.20.01.0000 DINAS KOMUNIKASI DAN INFORMATIKA

Kode	Urusan/ Bidang Urusan/ Program/ Kegiatan/ Sub Kegiatan	Indikator Kinerja				Rencana Tahun 2022					Prakiraan Maju Rencana Tahun 2023			
		Capaian Program	Keluaran Sub Kegiatan	Hasil Kegiatan	Lokasi Output Kegiatan	Target Capaian Kinerja			Pagu Indikatif (Rp.)	Sumber Dana	Catatan Penting	Target Capaian Kinerja		Kebutuhan Dana/ Pagu Indikatif (Rp.)
						Program	Keluaran Sub Kegiatan	Hasil Kegiatan				Tolok Ukur	Target	
2	Pengembangan Aplikasi dan Proses Bisnis Pemerintahan Berbasis Elektronik	Persentase SKPD yang Menerapkan E-Government	Jumlah Aplikasi Pengembangan E-Government	Indeks Sistem Pemerintahan Berbasis Elektronik (SPBE)	Semua Kelurahan Kab. Banjar, Semua Kecamatan, Semua Kelurahan Kab. Barito Kuala, Semua Kecamatan, Semua Kelurahan Kab. Hulu Sungai Selatan, Semua Kecamatan, Semua Kelurahan Kab. Hulu Sungai Tengah, Semua Kecamatan, Semua Kelurahan Kab. Hulu Sungai Utara, Semua Kecamatan, Semua Kelurahan Kab. Tabalong, Semua Kecamatan, Semua Kelurahan Kab. Tanah Laut, Semua Kecamatan, Semua Kelurahan Kab. Tapin, Semua Kecamatan, Semua Kelurahan Kota Banjarbaru, Semua Kecamatan, Semua Kelurahan Kota Banjarmasin, Semua Kecamatan, Semua Kelurahan Kab. Balangan, Semua Kecamatan, Semua Kelurahan Kab. Tanah	100	4 Aplikasi	2.9 Indeks	988,017,966	PENDAPAT AN ASLI DAERAH (PAD)		Persentase SKPD yang Menerapkan E-Government	100	1,976,035,932

Program dan Kegiatan Perangkat Daerah Provinsi Kalimantan Selatan Tahun 2022																	
Unit Organisasi : 2.16.2.21.2.20.01.0000 DINAS KOMUNIKASI DAN INFORMATIKA Sub Unit Organisasi : 2.16.2.21.2.20.01.0000 DINAS KOMUNIKASI DAN INFORMATIKA																	
Kode	Urusan/ Bidang Urusan/ Program/ Kegiatan/ Sub Kegiatan	Capaian Program	Indikator Kinerja	Keluaran Sub Kegiatan	Hasil Kegiatan	Lokasi Output Kegiatan	Rencana Tahun 2022			Pagu Indikatif (Rp.)	Sumber Dana	Catatan Penting	Prakiraan Maju Rencana Tahun 2023				
							Target Capaian Kinerja						Target Capaian Kinerja		Kebutuhan Dana/ Pagu Indikatif (Rp.)		
							Program	Keluaran Sub Kegiatan	Hasil Kegiatan				Tolok Ukur	Target			
2	20					Bumbu, Semua Kecamatan, Semua Kelurahan											
2	20								1,034,000,000						2,068,000,000		
2	20	02							1,034,000,000						2,068,000,000		
2	20	02	1.01						1,034,000,000						2,068,000,000		
2	20	02	1.01	01	Koordinasi dan Sinkronisasi Pengumpulan, Pengolahan, Analisis dan Diseminasi Data Statistik Sektoral	Persentase Ketersediaan Data Statistik Sektoral yang lengkap dan valid	Jumlah Jenis Data Statistik Sektoral yang Akurat	Indeks Sistem Pemerintahan Berbasis Elektronik (SPBE)	Kab. Banjar, Semua Kecamatan, Semua Kelurahan Kab. Barito Kuala, Semua Kecamatan, Semua Kelurahan Kab. Hulu Sungai Selatan, Semua Kecamatan, Semua Kelurahan Kab. Hulu Sungai Tengah, Semua Kecamatan, Semua Kelurahan Kab. Hulu Sungai Utara, Semua Kecamatan, Semua Kelurahan Kab. Kotabaru, Semua Kecamatan, Semua Kelurahan Kab. Tabalong, Semua Kecamatan, Semua Kelurahan Kab. Tanah Laut, Semua Kecamatan, Semua Kelurahan Kab. Tapin, Semua Kecamatan, Semua Kelurahan Kota Banjarbaru, Semua Kecamatan, Semua Kelurahan Kota Banjarmasin, Semua Kecamatan, Semua Kelurahan	85	260 Jenis	2.9 Indeks	1,034,000,000	PENDAPATAN ASLI DAERAH (PAD)	Persentase Ketersediaan Data Statistik Sektoral yang lengkap dan valid	85	2,068,000,000

Unit Organisasi : 2.16.2.21.2.20.01.0000 DINAS KOMUNIKASI DAN INFORMATIKA																	
Sub Unit Organisasi : 2.16.2.21.2.20.01.0000 DINAS KOMUNIKASI DAN INFORMATIKA																	
Program dan Kegiatan Perangkat Daerah Provinsi Kalimantan Selatan Tahun 2022																	
Kode	Urusan/ Bidang Urusan/ Program/ Kegiatan/ Sub Kegiatan	Capaian Program	Indikator Kinerja		Rencana Tahun 2022					Catatan Penting	Prakiraan Maju Rencana Tahun 2023						
			Keluaran Sub Kegiatan	Hasil Kegiatan	Lokasi Output Kegiatan	Target Capaian Kinerja			Pagu Indikatif (Rp.)		Sumber Dana	Target Capaian Kinerja		Kebutuhan Dana/ Pagu Indikatif (Rp.)			
						Program	Keluaran Sub Kegiatan	Hasil Kegiatan				Tolok Ukur	Target				
2	21		URUSAN PEMERINTAHAN BIDANG PERSANDIAN					999,477,153							1,998,954,304		
2	21	02	PROGRAM PENYELENGGARAAN PERSANDIAN UNTUK PENGAMANAN INFORMASI					999,477,153							1,998,954,304		
2	21	02	1.01	Penyelenggaraan Persandian untuk Pengamanan Informasi Pemerintah Daerah Provinsi					999,477,153						1,998,954,304		
2	21	02	1.01	01	Penetapan Kebijakan Tata Kelola Keamanan Informasi dan Jaring Komunikasi Sandi Pemerintah Daerah Provinsi	Indeks Keamanan Informasi (KAMI) Prov. Kalsel	Jumlah ASN yang bersertifikat kelulusan persandian dan keamanan informasi	Indeks Sistem Pemerintahan Berbasis Elektronik (SPBE)	Kab. Banjar, Semua Kecamatan, Semua Kelurahan Kab. Barito Kuala, Semua Kecamatan, Semua Kelurahan Kab. Hulu Sungai Selatan, Semua Kecamatan, Semua Kelurahan Kab. Hulu Sungai Tengah, Semua Kecamatan, Semua Kelurahan Kab. Hulu Sungai Utara, Semua Kecamatan, Semua Kelurahan Kab. Kotabaru, Semua Kecamatan, Semua Kelurahan Kab. Tabalong, Semua Kecamatan, Semua Kelurahan Kab. Tanah Laut, Semua Kecamatan, Semua Kelurahan Kab. Tapin, Semua Kecamatan, Semua Kelurahan Kota Banjarbaru, Semua Kecamatan, Semua	325	0 Kebijakan 6 Orang	2.9 Indeks	218,550,219	PENDAPAT AN ASLI DAERAH (PAD)	Indeks Keamanan Informasi (KAMI) Prov. Kalsel	325	437,100,438

Unit Organisasi : 2.16.2.21.2.20.01.0000 DINAS KOMUNIKASI DAN INFORMATIKA Sub Unit Organisasi : 2.16.2.21.2.20.01.0000 DINAS KOMUNIKASI DAN INFORMATIKA					Program dan Kegiatan Perangkat Daerah Provinsi Kalimantan Selatan Tahun 2022												
Kode	Urusan/ Bidang Urusan/ Program/ Kegiatan/ Sub Kegiatan	Capaian Program	Indikator Kinerja		Rencana Tahun 2022			Catatan Penting	Prakiraan Maju Rencana Tahun 2023								
			Keluaran Sub Kegiatan	Hasil Kegiatan	Lokasi Output Kegiatan	Target Capaian Kinerja			Target Capaian Kinerja		Kebutuhan Dana/ Pagu Indikatif (Rp.)						
						Program	Keluaran Sub Kegiatan		Hasil Kegiatan	Pagu Indikatif (Rp.)		Sumber Dana	Tolok Ukur	Target			
2	21	02	1.01	02	Pelaksanaan Analisis Kebutuhan dan Pengelolaan Sumber Daya Keamanan Informasi Pemerintah Daerah Provinsi	Indeks Keamanan Informasi (KAMI) Prov. Kalsel	Jumlah SKPD dengan hasil audit persandian dan keamanan informasi level 1 (memenuhi kerangka kerja dasar)	Indeks Sistem Pemerintahan Berbasis Elektronik (SPBE)	Kelurahan Kota Banjarmasin, Semua Kecamatan, Semua Kelurahan Kab. Balangan, Semua Kecamatan, Semua Kelurahan Kab. Tanah Bumbu, Semua Kecamatan, Semua Kelurahan	325	8 SKPD	2.9 Indeks	219,099,298	PENDAPAT AN ASLI DAERAH (PAD)	Indeks Keamanan Informasi (KAMI) Prov. Kalsel	325	438,198,595

Unit Organisasi : 2.16.2.21.2.20.01.0000 DINAS KOMUNIKASI DAN INFORMATIKA Sub Unit Organisasi : 2.16.2.21.2.20.01.0000 DINAS KOMUNIKASI DAN INFORMATIKA																	
Program dan Kegiatan Perangkat Daerah Provinsi Kalimantan Selatan Tahun 2022																	
Kode	Urusan/ Bidang Urusan/ Program/ Kegiatan/ Sub Kegiatan	Capaian Program	Indikator Kinerja			Rencana Tahun 2022					Catatan Penting	Prakiraan Maju Rencana Tahun 2023					
			Keluaran Sub Kegiatan	Hasil Kegiatan	Lokasi Output Kegiatan	Target Capaian Kinerja			Pagu Indikatif (Rp.)	Sumber Dana		Target Capaian Kinerja					
						Program	Keluaran Sub Kegiatan	Hasil Kegiatan				Tolok Ukur	Target	Kebutuhan Dana/ Pagu Indikatif (Rp.)			
2	21	02	1.01	04	Penyediaan Layanan Keamanan Informasi Pemerintah Daerah Provinsi	Indeks Keamanan Informasi (KAMI) Prov. Kalsel	. Serangan siber yang dapat ditanggulangi dan dipulihkan	Indeks Sistem Pemerintahan Berbasis Elektronik (SPBE)	Kab. Banjar, Semua Kecamatan, Semua Kelurahan Kab. Barito Kuala, Semua Kecamatan, Semua Kelurahan Kab. Hulu Sungai Selatan, Semua Kecamatan, Semua Kelurahan Kab. Hulu Sungai Tengah, Semua Kecamatan, Semua Kelurahan Kab. Hulu Sungai Utara, Semua Kecamatan, Semua Kelurahan Kab. Kotabaru, Semua Kecamatan, Semua Kelurahan Kab. Tabalong, Semua Kecamatan, Semua Kelurahan Kab. Tanah Laut, Semua Kecamatan, Semua Kelurahan Kab. Tapin, Semua Kecamatan, Semua	325	0 % 70 %	2.9 Indeks	561,827,636	PENDAPAT AN ASLI DAERAH (PAD)	Indeks Keamanan Informasi (KAMI) Prov. Kalsel	325	1,123,655,271

Program dan Kegiatan Perangkat Daerah Provinsi Kalimantan Selatan Tahun 2022															
Unit Organisasi : 2.16.2.21.2.20.01.0000 DINAS KOMUNIKASI DAN INFORMATIKA Sub Unit Organisasi : 2.16.2.21.2.20.01.0000 DINAS KOMUNIKASI DAN INFORMATIKA															
Kode	Urusan/ Bidang Urusan/ Program/ Kegiatan/ Sub Kegiatan	Capaian Program	Indikator Kinerja Keluaran Sub Kegiatan	Hasil Kegiatan	Lokasi Output Kegiatan	Rencana Tahun 2022			Pagu Indikatif (Rp.)	Sumber Dana	Catatan Penting	Prakiraan Maju Rencana Tahun 2023			
						Target Capaian Kinerja						Target Capaian Kinerja		Kebutuhan Dana/ Pagu Indikatif (Rp.)	
						Program	Keluaran Sub Kegiatan	Hasil Kegiatan				Tolok Ukur	Target		
					Kelurahan Kota Banjarbaru, Semua Kecamatan, Semua Kelurahan Kota Banjarmasin, Semua Kecamatan, Semua Kelurahan Kab. Balangan, Semua Kecamatan, Semua Kelurahan Kab. Tanah Bumbu, Semua Kecamatan, Semua Kelurahan										
TOTAL									31,000,000,000						61,999,997,999

**Program dan Kegiatan Perangkat Daerah
Provinsi Kalimantan Selatan
Tahun 2022**

Unit Organisasi : 2.17.0.00.0.00.01.0000 DINAS KOPERASI, USAHA KECIL DAN MENENGAH
Sub Unit Organisasi : 2.17.0.00.0.00.01.0000 DINAS KOPERASI, USAHA KECIL DAN MENENGAH

Kode	Urusan/ Bidang Urusan/ Program/ Kegiatan/ Sub Kegiatan	Indikator Kinerja			Rencana Tahun 2022					Catatan Penting	Prakiraan Maju Rencana Tahun 2023						
		Capaian Program	Keluaran Sub Kegiatan	Hasil Kegiatan	Lokasi Output Kegiatan	Target Capaian Kinerja			Pagu Indikatif (Rp.)		Sumber Dana	Target Capaian Kinerja		Kebutuhan Dana/ Pagu Indikatif (Rp.)			
						Program	Keluaran Sub Kegiatan	Hasil Kegiatan				Tolok Ukur	Target				
2		URUSAN PEMERINTAHAN WAJIB YANG TIDAK BERKAITAN DENGAN PELAYANAN DASAR															
2	17	URUSAN PEMERINTAHAN BIDANG KOPERASI, USAHA KECIL, DAN MENENGAH															
2	17	01	PROGRAM PENUNJANG URUSAN PEMERINTAHAN DAERAH PROVINSI														
2	17	01	1.01	Perencanaan, Penganggaran, dan Evaluasi Kinerja Perangkat Daerah													
2	17	01	1.01	01	Penyusunan Dokumen Perencanaan Perangkat Daerah	Indeks Kepuasan terhadap Layanan Kesekretariatan	Tersedianya Laporan Dokumen Perencanaan	Perencanaan, Penganggaran, dan Evaluasi Kinerja Perangkat Daerah	Semua Kabupaten/K ota, Semua Kecamatan, Semua Kelurahan	100	17 dokumen	17 dokumen	699,946,000	PENDAPAT AN ASLI DAERAH (PAD)	Indeks Kepuasan terhadap Layanan Kesekretariatan	100	800,000,000
2	17	01	1.02	Administrasi Keuangan Perangkat Daerah													
2	17	01	1.02	01	Penyediaan Gaji dan Tunjangan ASN	Indeks Kepuasan terhadap Layanan Kesekretariatan	Terpenuhinya Administrasi Keuangan Perangkat Daerah	Tersedianya Administrasi Keuangan Perangkat Daerah	Semua Kabupaten/K ota, Semua Kecamatan, Semua Kelurahan	100	12 bulan	12 bulan	8,900,000,000	Dana Transfer Umum- Dana Alokasi Umum	Indeks Kepuasan terhadap Layanan Kesekretariatan	100	9,500,000,000
2	17	01	1.02	02	Penyediaan Administrasi Pelaksanaan Tugas ASN	Indeks Kepuasan terhadap Layanan Kesekretariatan	Pendidikan dan Pelatihan Pegawai berdasarkan tugas dan fungsi penyediaan administrasi pelaksanaan tugas ASN	Tersedianya Administrasi Keuangan Perangkat Daerah	Semua Kabupaten/K ota, Semua Kecamatan, Semua Kelurahan	100	12 bulan	12 bulan	249,573,000	PENDAPAT AN ASLI DAERAH (PAD)	Indeks Kepuasan terhadap Layanan Kesekretariatan	100	300,000,000
2	17	01	1.02	07	Koordinasi dan Penyusunan Laporan Keuangan/Triwulanan/Sem esteran SKPD	Indeks Kepuasan terhadap Layanan Kesekretariatan	Jumlah Laporan Dokumen Keuangan	Tersedianya Administrasi Keuangan Perangkat Daerah	Semua Kabupaten/K ota, Semua Kecamatan, Semua Kelurahan	100	5 dokumen	12 bulan	39,870,000	PENDAPAT AN ASLI DAERAH (PAD)	Indeks Kepuasan terhadap Layanan Kesekretariatan	100	100,000,000
2	17	01	1.05	Administrasi Kepegawaian Perangkat Daerah													
2	17	01	1.05	09	Pendidikan dan Pelatihan Pegawai Berdasarkan Tugas dan Fungsi	Indeks Kepuasan terhadap Layanan Kesekretariatan	Jumlah Diklat pegawai dan berdasarkan tugas dan fungsi	Tersedianya Administrasi Kepegawaian Perangkat Daerah	Semua Kabupaten/K ota, Semua Kecamatan, Semua Kelurahan	100	30 orang	30 orang	248,973,000	PENDAPAT AN ASLI DAERAH (PAD)	Indeks Kepuasan terhadap Layanan Kesekretariatan	100	350,000,000
2	17	01	1.06	Administrasi Umum Perangkat Daerah													
2	17	01	1.06	01	Penyediaan Komponen Instalasi Listrik/Penerangan Bangunan Kantor	Indeks Kepuasan terhadap Layanan Kesekretariatan	Penyediaan Komponen Instalasi Listrik/Penerangan Bangunan Kantor	Tersedianya Administrasi Umum Perangkat Daerah	Semua Kabupaten/K ota, Semua Kecamatan, Semua Kelurahan	100	12 bulan	12 bulan	20,000,000	PENDAPAT AN ASLI DAERAH (PAD)	Indeks Kepuasan terhadap Layanan Kesekretariatan	100	50,000,000
2	17	01	1.06	02	Penyediaan Peralatan dan Perlengkapan Kantor	Indeks Kepuasan terhadap Layanan Kesekretariatan	Terpeliharanya Peralatan dan Perlengkapan Gedung Kantor	Tersedianya Administrasi Umum Perangkat Daerah	Semua Kabupaten/K ota, Semua Kecamatan, Semua Kelurahan	100	12 bulan	12 bulan	64,998,900	PENDAPAT AN ASLI DAERAH (PAD)	Indeks Kepuasan terhadap Layanan Kesekretariatan	100	70,000,000
2	17	01	1.06	04	Penyediaan Bahan Logistik Kantor	Indeks Kepuasan terhadap Layanan Kesekretariatan	Penyediaan Bahan Logistik Kantor	Tersedianya Administrasi Umum Perangkat Daerah	Semua Kabupaten/K ota, Semua Kecamatan, Semua Kelurahan	100	12 bulan	12 bulan	199,200,000	PENDAPAT AN ASLI DAERAH (PAD)	Indeks Kepuasan terhadap Layanan Kesekretariatan	100	250,000,000
2	17	01	1.06	05	Penyediaan Barang Cetakan dan Penggandaan	Indeks Kepuasan terhadap Layanan Kesekretariatan	Penyediaan Barang Cetakan dan Penggandaan	Tersedianya Administrasi Umum Perangkat Daerah	Semua Kabupaten/K ota, Semua Kecamatan, Semua Kelurahan	100	12 bulan	12 bulan	34,991,400	PENDAPAT AN ASLI DAERAH (PAD)	Indeks Kepuasan terhadap Layanan Kesekretariatan	100	40,000,000
2	17	01	1.06	06	Penyediaan Bahan Bacaan dan Peraturan Perundang-undangan	Indeks Kepuasan terhadap Layanan Kesekretariatan	Penyediaan Bahan Bacaan dan Peraturan Perundang- undangan	Tersedianya Administrasi Umum Perangkat Daerah	Semua Kabupaten/K ota, Semua Kecamatan, Semua Kelurahan	100	12 bulan	12 bulan	19,900,000	PENDAPAT AN ASLI DAERAH (PAD)	Indeks Kepuasan terhadap Layanan Kesekretariatan	100	30,000,000

**Program dan Kegiatan Perangkat Daerah
Provinsi Kalimantan Selatan
Tahun 2022**

Unit Organisasi : 2.17.0.00.0.00.01.0000 DINAS KOPERASI, USAHA KECIL DAN MENENGAH
Sub Unit Organisasi : 2.17.0.00.0.00.01.0000 DINAS KOPERASI, USAHA KECIL DAN MENENGAH

Kode	Urusan/ Bidang Urusan/ Program/ Kegiatan/ Sub Kegiatan	Indikator Kinerja			Rencana Tahun 2022					Catatan Penting	Prakiraan Maju Rencana Tahun 2023			
		Capaian Program	Keluaran Sub Kegiatan	Hasil Kegiatan	Lokasi Output Kegiatan	Target Capaian Kinerja			Pagu Indikatif (Rp.)		Sumber Dana	Target Capaian Kinerja		Kebutuhan Dana/ Pagu Indikatif (Rp.)
						Program	Keluaran Sub Kegiatan	Hasil Kegiatan				Tolok Ukur	Target	
2 17 01 1.06 09	Penyelenggaraan Rapat Koordinasi dan Konsultasi SKPD	Indeks Kepuasan terhadap Layanan Kesekretariatan	Terpenuhinya Rapat-rapat Koordinasi dan Konsultasi	Tersedianya Administrasi Umum Perangkat Daerah	Semua Kabupaten/Kota, Semua Kecamatan, Semua Kelurahan	100	12 bulan	12 bulan	999,998,000	PENDAPATAN ASLI DAERAH (PAD)		Indeks Kepuasan terhadap Layanan Kesekretariatan	100	1,000,000,000
2 17 01 1.07	Pengadaan Barang Milik Daerah Penunjang Urusan Pemerintah Daerah								544,367,400					660,000,000
2 17 01 1.07 06	Pengadaan Peralatan dan Mesin Lainnya	Indeks Kepuasan terhadap Layanan Kesekretariatan	Jumlah Pengadaan Peralatan dan Mesin Lainnya	Tersedianya Pengadaan Barang Milik Daerah Penunjang Urusan Pemerintah Daerah	Semua Kabupaten/Kota, Semua Kecamatan, Semua Kelurahan	100	25 unit	60 unit	499,367,400	PENDAPATAN ASLI DAERAH (PAD)		Indeks Kepuasan terhadap Layanan Kesekretariatan	100	600,000,000
2 17 01 1.07 10	Pengadaan Sarana dan Prasarana Gedung Kantor atau Bangunan Lainnya	Indeks Kepuasan terhadap Layanan Kesekretariatan	Jumlah Pengadaan Sarana dan Prasarana Gedung Kantor atau Bangunan Lainnya	Tersedianya Pengadaan Barang Milik Daerah Penunjang Urusan Pemerintah Daerah	Semua Kabupaten/Kota, Semua Kecamatan, Semua Kelurahan	100	60 unit	60 unit	45,000,000	PENDAPATAN ASLI DAERAH (PAD)		Indeks Kepuasan terhadap Layanan Kesekretariatan	100	60,000,000
2 17 01 1.08	Penyediaan Jasa Penunjang Urusan Pemerintahan Daerah								391,857,500					500,000,000
2 17 01 1.08 02	Penyediaan Jasa Komunikasi, Sumber Daya Air dan Listrik	Indeks Kepuasan terhadap Layanan Kesekretariatan	Tersedianya Jasa Komunikasi, Sumber Daya Air dan Listrik	Tersedianya Penyediaan Jasa Penunjang Urusan Pemerintahan Daerah	Semua Kabupaten/Kota, Semua Kecamatan, Semua Kelurahan	100	12 bulan	12 bulan	192,000,000	PENDAPATAN ASLI DAERAH (PAD)		Indeks Kepuasan terhadap Layanan Kesekretariatan	100	250,000,000
2 17 01 1.08 04	Penyediaan Jasa Pelayanan Umum Kantor	Indeks Kepuasan terhadap Layanan Kesekretariatan	Tersedianya Jasa Pelayanan Umum Kantor	Tersedianya Penyediaan Jasa Penunjang Urusan Pemerintahan Daerah	Semua Kabupaten/Kota, Semua Kecamatan, Semua Kelurahan	100	12 bulan	12 bulan	199,857,500	PENDAPATAN ASLI DAERAH (PAD)		Indeks Kepuasan terhadap Layanan Kesekretariatan	100	250,000,000
2 17 01 1.09	Pemeliharaan Barang Milik Daerah Penunjang Urusan Pemerintahan Daerah								1,099,444,000					1,350,000,000
2 17 01 1.09 02	Penyediaan Jasa Pemeliharaan, Biaya Pemeliharaan, Pajak dan Perizinan Kendaraan Dinas Operasional atau Lapangan	Indeks Kepuasan terhadap Layanan Kesekretariatan	tersedianya jasa pemeliharaan, biaya pemeliharaan, pajak dan perizinan kendaraan dinas operasional dan lapangan	Tersedianya Pemeliharaan Barang Milik Daerah Penunjang Urusan Pemerintahan Daerah	Semua Kabupaten/Kota, Semua Kecamatan, Semua Kelurahan	100	12 bulan	12 bulan	299,450,000	PENDAPATAN ASLI DAERAH (PAD)		Indeks Kepuasan terhadap Layanan Kesekretariatan	100	450,000,000
2 17 01 1.09 09	Pemeliharaan/Rehabilitasi Gedung Kantor dan Bangunan Lainnya	Indeks Kepuasan terhadap Layanan Kesekretariatan	Tersedianya Pemeliharaan/Rehabilitasi Gedung Kantor dan Bangunan Lainnya	Tersedianya Pemeliharaan Barang Milik Daerah Penunjang Urusan Pemerintahan Daerah	Semua Kabupaten/Kota, Semua Kecamatan, Semua Kelurahan	100	12 bulan	12 bulan	799,994,000	PENDAPATAN ASLI DAERAH (PAD)		Indeks Kepuasan terhadap Layanan Kesekretariatan	100	900,000,000
2 17 03	PROGRAM PENGAWASAN DAN PEMERIKSAAN KOPERASI								698,646,500					1,000,000,000
2 17 03 1.01	Pemeriksaan dan Pengawasan Koperasi yang Wilayah Keanggotaannya Lintas Daerah Kabupaten/Kota dalam 1 (satu) Daerah Provinsi								499,234,600					700,000,000
2 17 03 1.01 01	Meningkatkan Akuntabilitas, Kepercayaan, Kepatuhan, Kesenambungan, dan Memberikan Manfaat yang Sebesar-Besarnya ke pada Anggota dan Masyarakat	Persentase Pemeriksaan dan Pengawasan yang dilakukan untuk Koperasi dengan wilayah keanggotaan lintas daerah kabupaten/kota dalam 1 (satu) daerah provinsi	Jumlah Koperasi yang diperiksa dan dikendalikan	Meningkatnya Perekonomian Daerah	Semua Kabupaten/Kota, Semua Kecamatan, Semua Kelurahan	35	20 koperasi	35 %	199,234,800	PENDAPATAN ASLI DAERAH (PAD)		Persentase Pemeriksaan dan Pengawasan yang dilakukan untuk Koperasi dengan wilayah keanggotaan lintas daerah kabupaten/kota dalam 1 (satu) daerah provinsi	35	300,000,000
2 17 03 1.01 02	Peningkatan Kepatuhan Koperasi terhadap Peraturan Perundang-Undangan dan Terbentuknya Koperasi yang Kuat, Sehat, Mandiri, Tangguh, serta Akuntabel	Persentase Pemeriksaan dan Pengawasan yang dilakukan untuk Koperasi dengan wilayah keanggotaan lintas daerah kabupaten/kota dalam 1 (satu) daerah provinsi	Jumlah Koperasi yang didampingi dan dinilai kepatuhannya	Meningkatnya Perekonomian Daerah	Semua Kabupaten/Kota, Semua Kecamatan, Semua Kelurahan	35	34 koperasi	35 %	299,999,800	PENDAPATAN ASLI DAERAH (PAD)		Persentase Pemeriksaan dan Pengawasan yang dilakukan untuk Koperasi dengan wilayah keanggotaan lintas daerah kabupaten/kota dalam 1 (satu) daerah provinsi	35	400,000,000
2 17 03 1.02	Pemeriksaan dan Pengawasan Koperasi Simpan Pinjam/Unit Simpan Pinjam Koperasi yang Wilayah Keanggotaannya Lintas Daerah Kabupaten/Kota dalam 1 (satu) Daerah Provinsi								199,411,900					300,000,000

**Program dan Kegiatan Perangkat Daerah
Provinsi Kalimantan Selatan
Tahun 2022**

Unit Organisasi : 2.17.0.00.0.00.01.0000 DINAS KOPERASI, USAHA KECIL DAN MENENGAH
Sub Unit Organisasi : 2.17.0.00.0.00.01.0000 DINAS KOPERASI, USAHA KECIL DAN MENENGAH

Kode	Urusan/ Bidang Urusan/ Program/ Kegiatan/ Sub Kegiatan	Indikator Kinerja			Rencana Tahun 2022					Catatan Penting	Prakiraan Maju Rencana Tahun 2023							
		Capaian Program	Keluaran Sub Kegiatan	Hasil Kegiatan	Lokasi Output Kegiatan	Target Capaian Kinerja			Pagu Indikatif (Rp.)		Sumber Dana	Target Capaian Kinerja		Kebutuhan Dana/ Pagu Indikatif (Rp.)				
						Program	Keluaran Sub Kegiatan	Hasil Kegiatan				Tolok Ukur	Target					
2	17	03	1.02	01	Meningkatkan Akuntabilitas, Kepercayaan, Kepatuhan, Kesenambungan, dan Memberikan Manfaat yang Sebesar-Besarnya ke pada Anggota dan Masyarakat	Persentase Pemeriksaan dan Pengawasan yang dilakukan untuk Koperasi dengan wilayah keanggotaan lintas daerah kabupaten/kota dalam 1 (satu) daerah provinsi	Jumlah KSP/USP yang diperiksa dan dikendalikan	Meningkatnya Perekonomian Daerah	Semua Kabupaten/Kota, Semua Kecamatan, Semua Kelurahan	35	20 koperasi	30 %	199,411,900	PENDAPAT AN ASLI DAERAH (PAD)		Persentase Pemeriksaan dan Pengawasan yang dilakukan untuk Koperasi dengan wilayah keanggotaan lintas daerah kabupaten/kota dalam 1 (satu) daerah provinsi	35	300,000,000
2	17	04			PROGRAM PENILAIAN KESEHATAN KSP/USP KOPERASI					499,355,800			700,000,000					
2	17	04	1.01		Penilaian Kesehatan Koperasi Simpan Pinjam/Unit Simpan Pinjam Koperasi yang Wilayah Keanggotaannya Lintas Daerah Kabupaten/Kota dalam 1 (satu) Daerah Provinsi					499,355,800			700,000,000					
2	17	04	1.01	01	Penilaian Permodalan, Kualitas Aktiva Produktif, Manajemen, Efisiensi, Likuiditas, Jatidiri Koperasi, Pertumbuhan dan Kemandirian Koperasi	Persentase usaha simpan pinjam oleh Koperasi yang dinilai kesehatannya untuk Koperasi dengan wilayah keanggotaan lintas daerah kabupaten/kota dalam 1 (satu) daerah provinsi	Jumlah Pengelola KSP/USP yang didampingi dalam penilaian kesehatan	Meningkatnya Perekonomian Daerah	Semua Kabupaten/Kota, Semua Kecamatan, Semua Kelurahan	33	60 orang	33 %	299,989,000	PENDAPAT AN ASLI DAERAH (PAD)		Persentase usaha simpan pinjam oleh Koperasi yang dinilai kesehatannya untuk Koperasi dengan wilayah keanggotaan lintas daerah kabupaten/kota dalam 1 (satu) daerah provinsi	33	400,000,000
2	17	04	1.01	02	Mengukur Tingkat Kesehatan Koperasi	Persentase usaha simpan pinjam oleh Koperasi yang dinilai kesehatannya untuk Koperasi dengan wilayah keanggotaan lintas daerah kabupaten/kota dalam 1 (satu) daerah provinsi	Jumlah KSP/USP yang dinilai kesehatan	Meningkatnya Perekonomian Daerah	Semua Kabupaten/Kota, Semua Kecamatan, Semua Kelurahan	33	28 koperasi	33 %	199,366,800	PENDAPAT AN ASLI DAERAH (PAD)		Persentase usaha simpan pinjam oleh Koperasi yang dinilai kesehatannya untuk Koperasi dengan wilayah keanggotaan lintas daerah kabupaten/kota dalam 1 (satu) daerah provinsi	33	300,000,000
2	17	06			PROGRAM PEMBERDAYAAN DAN PERLINDUNGAN KOPERASI					2,699,998,000			3,649,998,000					
2	17	06	1.01		Pemberdayaan dan Perlindungan Koperasi yang Keanggotaannya Lintas Daerah Kabupaten/Kota dalam 1 (satu) Daerah Provinsi					2,699,998,000			3,649,998,000					
2	17	06	1.01	01	Perluasan Akses Pasar, Akses Pembiayaan, Penataan Manajemen, Standarisasi, dan Restrukturisasi Usaha	Persentase koperasi yang diberikan dukungan fasilitasi pendampingan kelembagaan dan usaha untuk koperasi dengan wilayah keanggotaan lintas daerah kabupaten/kota dalam 1 (satu) daerah provinsi	Persentase koperasi yang diberikan dukungan fasilitasi pendampingan kelembagaan dan usaha untuk koperasi dengan wilayah keanggotaan lintas daerah kabupaten/kota dalam 1 (satu) daerah provinsi	Meningkatnya Perekonomian Daerah	Semua Kabupaten/Kota, Semua Kecamatan, Semua Kelurahan	25	23 persen 3 % 16 %	16 %	649,998,000	PENDAPAT AN ASLI DAERAH (PAD)		Persentase koperasi yang diberikan dukungan fasilitasi pendampingan kelembagaan dan usaha untuk koperasi dengan wilayah keanggotaan lintas daerah kabupaten/kota dalam 1 (satu) daerah provinsi	25	1,149,998,000
2	17	06	1.01	02	Peningkatan Produktivitas, Nilai Tambah, Akses Pasar, Akses Pembiayaan, Penguatan Kelembagaan, Penataan Manajemen, Standarisasi, dan Restrukturisasi Usaha	Persentase koperasi yang diberikan dukungan fasilitasi pendampingan kelembagaan dan usaha untuk koperasi dengan wilayah keanggotaan lintas daerah kabupaten/kota dalam 1 (satu) daerah provinsi	Jumlah Anggota/Pengurus/Pengawas dan Pengelola Koperasi yang Didampingi dan Diadvokasi Jumlah Koperasi yang Tertib Administrasi Kelembagaan Persentase Penumbuhan Koperasi Baru	Meningkatnya Perekonomian Daerah	Semua Kabupaten/Kota, Semua Kecamatan, Semua Kelurahan	25	200 orang 45 koperasi 7 persen	16 %	2,050,000,000	PENDAPAT AN ASLI DAERAH (PAD)		Persentase koperasi yang diberikan dukungan fasilitasi pendampingan kelembagaan dan usaha untuk koperasi dengan wilayah keanggotaan lintas daerah kabupaten/kota dalam 1 (satu) daerah provinsi	25	2,500,000,000
2	17	07			PROGRAM PEMBERDAYAAN USAHA MENENGAH, USAHA KECIL, DAN USAHA MIKRO (UMKM)					7,349,302,000			7,849,302,000					
2	17	07	1.01		Pemberdayaan Usaha Kecil yang dilakukan Melalui Pendataan, Kemitraan, Kemudahan Perijinan, Penguatan Kelembagaan dan Koordinasi Dengan Para Pemangku Kepentingan					7,349,302,000			7,849,302,000					

**Program dan Kegiatan Perangkat Daerah
Provinsi Kalimantan Selatan
Tahun 2022**

Unit Organisasi : 2.17.0.00.0.00.01.0000 DINAS KOPERASI, USAHA KECIL DAN MENENGAH
Sub Unit Organisasi : 2.17.0.00.0.00.01.0000 DINAS KOPERASI, USAHA KECIL DAN MENENGAH

Kode	Urusan/ Bidang Urusan/ Program/ Kegiatan/ Sub Kegiatan	Indikator Kinerja			Rencana Tahun 2022					Catatan Penting	Prakiraan Maju Rencana Tahun 2023			
		Capaian Program	Keluaran Sub Kegiatan	Hasil Kegiatan	Lokasi Output Kegiatan	Target Capaian Kinerja			Pagu Indikatif (Rp.)		Sumber Dana	Target Capaian Kinerja		Kebutuhan Dana/ Pagu Indikatif (Rp.)
						Program	Keluaran Sub Kegiatan	Hasil Kegiatan				Tolok Ukur	Target	
2 17 07 1.01 01	Menumbuhkembangkan UMKM untuk menjadi Usaha yang Tangguh dan Mandiri sehingga dapat Meningkatkan Penciptaan Lapangan Kerja, Pemerataan Pendapatan, Pertumbuhan Ekonomi, dan Pengentasan Kemiskinan	Persentase usaha kecil yang diberikan pendampingan kelembagaan dan usaha	Jumlah UMKM yang Difasilitasi untuk Mendapatkan Permodalan/Pembiayaan Persentase jumlah usaha kecil yang bermitra Persentase jumlah usaha kecil yang diberikan dukungan fasilitasi standarisasi dan sertifikasi produk usaha Rasio pertumbuhan wirausaha baru yang berskala kecil	Meningkatnya Perekonomian Daerah	Semua Kabupaten/K ota, Semua Kecamatan, Semua Kelurahan	1,8	580 UMKM 0.46 % 0.35 % 0.52 %	0.52 %	7,349,302,000	PENDAPAT AN ASLI DAERAH (PAD)		Persentase usaha kecil yang diberikan pendampingan kelembagaan dan usaha	1,8	7,849,302,000
2 17 08	PROGRAM PENGEMBANGAN UMKM							3,764,578,500						4,500,000,000
2 17 08 1.01	Pengembangan Usaha Kecil dengan Orientasi Peningkatan Skala Usaha Menjadi Usaha Menengah							3,764,578,500						4,500,000,000
2 17 08 1.01 01	Produksi dan Pengolahan, Pemasaran, Sumber Daya Manusia, serta Desain dan Teknologi	Persentase jumlah usaha kecil yang diberikan dukungan fasilitasi pemasaran	Jumlah Produk UMKM yang dipromosikan Jumlah UMKM yang memasarkan produk melalui online	Meningkatnya Perekonomian Daerah	Semua Kabupaten/K ota, Semua Kecamatan, Semua Kelurahan	1,8	30 UMKM 45 UMKM	5 %	3,764,578,500	PENDAPAT AN ASLI DAERAH (PAD)		Persentase jumlah usaha kecil yang diberikan dukungan fasilitasi pemasaran	1,8	4,500,000,000
TOTAL									28,525,000,000					32,699,300,000

**Program dan Kegiatan Perangkat Daerah
Provinsi Kalimantan Selatan
Tahun 2022**

Unit Organisasi : 2.17.0.00.0.00.01.0000 DINAS KOPERASI, USAHA KECIL DAN MENENGAH
Sub Unit Organisasi : 2.17.0.00.0.00.01.0001 BALAI PELATIHAN KOPERASI DAN USAHA KECIL

Kode	Urusan/ Bidang Urusan/ Program/ Kegiatan/ Sub Kegiatan	Indikator Kinerja			Rencana Tahun 2022					Catatan Penting	Prakiraan Maju Rencana Tahun 2023							
		Capaian Program	Keluaran Sub Kegiatan	Hasil Kegiatan	Lokasi Output Kegiatan	Target Capaian Kinerja			Pagu Indikatif (Rp.)		Sumber Dana	Target Capaian Kinerja		Kebutuhan Dana/ Pagu Indikatif (Rp.)				
						Program	Keluaran Sub Kegiatan	Hasil Kegiatan				Tolok Ukur	Target					
2																		
2																		
2	17									4,507,489,800						8,991,240,000		
2	17	01								3,179,149,800						7,662,900,000		
2	17	01	1.01							42,691,000						45,000,000		
2	17	01	1.01	06	Koordinasi dan Penyusunan Laporan Capaian Kinerja dan Ikhtisar Realisasi Kinerja SKPD	Indeks Kepuasan terhadap Layanan Kesekretariatan	tersedianya laporan dokumen perencanaan	lancarnya administrasi perkantoran	Kota Banjarbaru, Landasan Ulin, Semua Kelurahan	100	2 dokumen	100 persen	42,691,000	PENDAPAT AN ASLI DAERAH (PAD)		Indeks Kepuasan terhadap Layanan Kesekretariatan	100	45,000,000
2	17	01	1.02							151,507,500						124,900,000		
2	17	01	1.02	02	Penyediaan Administrasi Pelaksanaan Tugas ASN	indeks kepuasan terhadap layanan kesekretariatan Indeks Kepuasan terhadap Layanan Kesekretariatan	Pendidikan dan Pelatihan Pegawai Berdasarkan Tugas dan Fungsi penyediaan administrasi pelaksanaan tugas ASN	lancarnya administrasi perkantoran	Kota Banjarbaru, Landasan Ulin, Semua Kelurahan	100 point 100	12 bulan	100 persen	108,815,000	PENDAPAT AN ASLI DAERAH (PAD)		indeks kepuasan terhadap layanan kesekretariatan Indeks Kepuasan terhadap Layanan Kesekretariatan	100 point 100	82,200,000
2	17	01	1.02	04	Koordinasi dan Pelaksanaan Akuntansi SKPD	indeks kepuasan terhadap layanan kesekretariatan Indeks Kepuasan terhadap Layanan Kesekretariatan	jumlah laporan keuangan	lancarnya administrasi perkantoran	Kota Banjarbaru, Landasan Ulin, Semua Kelurahan	100 point 100	2 dokumen	100 persen	42,692,500	PENDAPAT AN ASLI DAERAH (PAD)		indeks kepuasan terhadap layanan kesekretariatan Indeks Kepuasan terhadap Layanan Kesekretariatan	100 point 100	42,700,000
2	17	01	1.05							119,929,000						120,000,000		
2	17	01	1.05	09	Pendidikan dan Pelatihan Pegawai Berdasarkan Tugas dan Fungsi	indeks kepuasan terhadap layanan kesekretariatan Indeks Kepuasan terhadap Layanan Kesekretariatan	Pendidikan dan Pelatihan Pegawai Berdasarkan Tugas dan Fungsi	lancarnya administrasi perkantoran	Kota Banjarbaru, Landasan Ulin, Semua Kelurahan	100 point 100	30 orang	100 persen	119,929,000	PENDAPAT AN ASLI DAERAH (PAD)		indeks kepuasan terhadap layanan kesekretariatan Indeks Kepuasan terhadap Layanan Kesekretariatan	100 point 100	120,000,000
2	17	01	1.06							621,072,000						703,000,000		
2	17	01	1.06	01	Penyediaan Komponen Instalasi Listrik/Penerangan Bangunan Kantor	Indeks Kepuasan terhadap Layanan Kesekretariatan	penyedia komponen instalasi listrik / penerangan bangunan kantor	lancarnya administrasi perkantoran	Kota Banjarbaru, Landasan Ulin, Semua Kelurahan	100	12 bulan	100 persen	24,944,200	PENDAPAT AN ASLI DAERAH (PAD)		Indeks Kepuasan terhadap Layanan Kesekretariatan	100	25,000,000
2	17	01	1.06	02	Penyediaan Peralatan dan Perlengkapan Kantor	Indeks Kepuasan terhadap Layanan Kesekretariatan	terpeliharanya peralatan dan perlengkapan gedung kantor	lancarnya administrasi perkantoran	Kota Banjarbaru, Landasan Ulin, Semua Kelurahan	100	12 bulan	100 persen	49,952,600	PENDAPAT AN ASLI DAERAH (PAD)		Indeks Kepuasan terhadap Layanan Kesekretariatan	100	60,000,000
2	17	01	1.06	04	Penyediaan Bahan Logistik Kantor	Indeks Kepuasan terhadap Layanan Kesekretariatan	penyedia bahan logistik kantor	lancarnya administrasi perkantoran	Kota Banjarbaru, Landasan Ulin, Semua Kelurahan	100	12 bulan	100 persen	79,898,000	PENDAPAT AN ASLI DAERAH (PAD)		Indeks Kepuasan terhadap Layanan Kesekretariatan	100	85,000,000
2	17	01	1.06	05	Penyediaan Barang Cetakan dan Penggandaan	Indeks Kepuasan terhadap Layanan Kesekretariatan	penyedia barang cetakan dan penggandaan	lancarnya administrasi perkantoran	Kota Banjarbaru, Landasan Ulin, Semua Kelurahan	100	12 bulan	100 persen	59,997,200	PENDAPAT AN ASLI DAERAH (PAD)		Indeks Kepuasan terhadap Layanan Kesekretariatan	100	60,000,000
2	17	01	1.06	06	Penyediaan Bahan Bacaan dan Peraturan Perundang-undangan	Indeks Kepuasan terhadap Layanan Kesekretariatan	penyediaan bahan bacaan dan peraturan peundang-undangan	lancarnya administrasi perkantoran	Kota Banjarbaru, Landasan Ulin, Semua Kelurahan	100	12 bulan	100 persen	10,000,000	PENDAPAT AN ASLI DAERAH (PAD)		Indeks Kepuasan terhadap Layanan Kesekretariatan	100	13,000,000
2	17	01	1.06	09	Penyelenggaraan Rapat Koordinasi dan Konsultasi SKPD	Indeks Kepuasan terhadap Layanan Kesekretariatan	terpenuhinya rapat-rapat koordinasi dan konsultasi	lancarnya administrasi perkantoran	Kota Banjarbaru, Landasan Ulin, Semua Kelurahan	100	12 bulan	100 persen	349,880,000	PENDAPAT AN ASLI DAERAH (PAD)		Indeks Kepuasan terhadap Layanan Kesekretariatan	100	410,000,000
2	17	01	1.06	11	Dukungan Pelaksanaan Sistem Pemerintahan Berbasis Elektronik pada SKPD	Indeks Kepuasan terhadap Layanan Kesekretariatan	terpenuhinya dukungan pelaksanaan sistem pemerintah berbasis elektronik pada SKPD	lancarnya administrasi perkantoran	Kota Banjarbaru, Landasan Ulin, Semua Kelurahan	100	12 bulan	100 persen	46,400,000	PENDAPAT AN ASLI DAERAH (PAD)		Indeks Kepuasan terhadap Layanan Kesekretariatan	100	50,000,000
2	17	01	1.07							1,162,468,000						5,350,000,000		

**Program dan Kegiatan Perangkat Daerah
Provinsi Kalimantan Selatan
Tahun 2022**

Unit Organisasi : 2.17.0.00.0.00.01.0000 DINAS KOPERASI, USAHA KECIL DAN MENENGAH
Sub Unit Organisasi : 2.17.0.00.0.00.01.0001 BALAI PELATIHAN KOPERASI DAN USAHA KECIL

Kode	Urusan/ Bidang Urusan/ Program/ Kegiatan/ Sub Kegiatan	Indikator Kinerja			Rencana Tahun 2022					Catatan Penting	Prakiraan Maju Rencana Tahun 2023						
		Capaian Program	Keluaran Sub Kegiatan	Hasil Kegiatan	Lokasi Output Kegiatan	Target Capaian Kinerja			Pagu Indikatif (Rp.)		Sumber Dana	Target Capaian Kinerja		Kebutuhan Dana/ Pagu Indikatif (Rp.)			
						Program	Keluaran Sub Kegiatan	Hasil Kegiatan				Tolok Ukur	Target				
2	17	01	1.07	10	Pengadaan Sarana dan Prasarana Gedung Kantor atau Bangunan Lainnya	Indeks Kepuasan terhadap Layanan Kesekretariatan	jumlah unit pengadaan sarana dan prasana gedung kantor atau bangunan lainnya	lancarnya administrasi perkantoran	Kota Banjarbaru, Landasan Ulin, Semua Kelurahan	100	75 unit	100 persen	762,468,000	PENDAPAT AN ASLI DAERAH (PAD)	Indeks Kepuasan terhadap Layanan Kesekretariatan	100	850,000,000
2	17	01	1.07	11	Pengadaan Sarana dan Prasarana Pendukung Gedung Kantor atau Bangunan Lainnya	Indeks Kepuasan terhadap Layanan Kesekretariatan	tersedianya pengadaan sarana dan prasarana pendukung gedung kantor atau bangunan lainnya	lancarnya administrasi perkantoran	Kota Banjarbaru, Landasan Ulin, Semua Kelurahan	100	75 unit	100 persen	400,000,000	PENDAPAT AN ASLI DAERAH (PAD)	Indeks Kepuasan terhadap Layanan Kesekretariatan	100	4,500,000,000
2	17	01	1.08		Penyediaan Jasa Penunjang Urusan Pemerintahan Daerah							579,426,500				600,000,000	
2	17	01	1.08	02	Penyediaan Jasa Komunikasi, Sumber Daya Air dan Listrik	Indeks Kepuasan terhadap Layanan Kesekretariatan	tersedianya jasa komunikasi, sumber daya air dan listrik	lancarnya administrasi perkantoran	Kota Banjarbaru, Landasan Ulin, Semua Kelurahan	100	12 bulan	100 persen	280,090,000	PENDAPAT AN ASLI DAERAH (PAD)	Indeks Kepuasan terhadap Layanan Kesekretariatan	100	300,000,000
2	17	01	1.08	04	Penyediaan Jasa Pelayanan Umum Kantor	Indeks Kepuasan terhadap Layanan Kesekretariatan	tersedianya jasa pelayanan umum kantor	lancarnya administrasi perkantoran	Kota Banjarbaru, Landasan Ulin, Semua Kelurahan	100	12 bulan	100 persen	299,336,500	PENDAPAT AN ASLI DAERAH (PAD)	Indeks Kepuasan terhadap Layanan Kesekretariatan	100	300,000,000
2	17	01	1.09		Pemeliharaan Barang Milik Daerah Penunjang Urusan Pemerintahan Daerah							502,055,800				720,000,000	
2	17	01	1.09	01	Penyediaan Jasa Pemeliharaan, Biaya Pemeliharaan dan Pajak Kendaraan Perorangan Dinas atau Kendaraan Dinas Jabatan	Indeks Kepuasan terhadap Layanan Kesekretariatan	tersedianya jasa pemeliharaan/biaya pemeliharaan, pajak dan perizinan kendaraan dinas operasional dan lapangan	lancarnya administrasi perkantoran	Kota Banjarbaru, Landasan Ulin, Semua Kelurahan	100	12 bulan	100 persen	105,751,175	PENDAPAT AN ASLI DAERAH (PAD)	Indeks Kepuasan terhadap Layanan Kesekretariatan	100	120,000,000
2	17	01	1.09	09	Pemeliharaan/Rehabilitasi Gedung Kantor dan Bangunan Lainnya	Indeks Kepuasan terhadap Layanan Kesekretariatan	tersedianya pemeliharaan/rehabilitasi gedung kantor atau bangunan lainnya	lancarnya administrasi perkantoran	Kota Banjarbaru, Landasan Ulin, Semua Kelurahan	100	12 bulan	100 persen	396,304,625	PENDAPAT AN ASLI DAERAH (PAD)	Indeks Kepuasan terhadap Layanan Kesekretariatan	100	600,000,000
2	17	05			PROGRAM PENDIDIKAN DAN LATIHAN PERKOPERASIAN							589,950,000				589,950,000	
2	17	05	1.01		Pendidikan dan Latihan Perkoperasian bagi Koperasi yang Wilayah Lintas Daerah Kabupaten/Kota dalam 1 (satu) Daerah Provinsi							589,950,000				589,950,000	
2	17	05	1.01	01	Peningkatan Pemahaman dan Pengetahuan Perkoperasian serta Kapasitas dan Kompetensi SDM Koperasi	Persentase koperasi yang telah menyelenggarakan Pendidikan dan Pelatihan Perkoperasian untuk Koperasi dengan wilayah keanggotaan lintas Daerah Kab/Kota dalam 1 (satu) Daerah provinsi	Jumlah SDM Koperasi yang dilatih	Persentase Jumlah Anggota Koperasi yang mengikuti pelatihan untuk Koperasi dengan wilayah keanggotaan Lintas Daerah Kabupaten/Kota dalam (satu) Daerah Provinsi	Kota Banjarbaru, Liang Anggang, Landasan Ulin Barat	12	150 orang	2.37 %	589,950,000	PENDAPAT AN ASLI DAERAH (PAD)	Persentase koperasi yang telah menyelenggarakan Pendidikan dan Pelatihan Perkoperasian untuk Koperasi dengan wilayah keanggotaan lintas Daerah Kab/Kota dalam 1 (satu) Daerah provinsi	12	589,950,000
2	17	08			PROGRAM PENGEMBANGAN UMKM							738,390,000				738,390,000	
2	17	08	1.01		Pengembangan Usaha Kecil dengan Orientasi Peningkatan Skala Usaha Menjadi Usaha Menengah							738,390,000				738,390,000	
2	17	08	1.01	01	Produksi dan Pengolahan, Pemasaran, Sumber Daya Manusia, serta Desain dan Teknologi	Persentase jumlah usaha kecil yang diberikan dukungan fasilitasi pemasaran	Jumlah wirausaha baru, SDM pengusaha Kecil dan kelompok strategis yang dilatih	Peningkatan Jumlah dan Kelas Wirausaha Baru	Kota Banjarbaru, Liang Anggang, Landasan Ulin Barat	1,8	210 orang	0.46 %	738,390,000	PENDAPAT AN ASLI DAERAH (PAD)	Persentase jumlah usaha kecil yang diberikan dukungan fasilitasi pemasaran	1,8	738,390,000
TOTAL												4,507,489,800				8,991,240,000	

**Program dan Kegiatan Perangkat Daerah
Provinsi Kalimantan Selatan
Tahun 2022**

Unit Organisasi : 2.18.0.00.0.00.01.0000 DINAS PENANAMAN MODAL DAN PELAYANAN TERPADU SATU PINTU
Sub Unit Organisasi : 2.18.0.00.0.00.01.0000 DINAS PENANAMAN MODAL DAN PELAYANAN TERPADU SATU PINTU

Kode	Urusan/ Bidang Urusan/ Program/ Kegiatan/ Sub Kegiatan	Indikator Kinerja			Rencana Tahun 2022					Catatan Penting	Prakiraan Maju Rencana Tahun 2023						
		Capaian Program	Keluaran Sub Kegiatan	Hasil Kegiatan	Lokasi Output Kegiatan	Target Capaian Kinerja			Pagu Indikatif (Rp.)		Sumber Dana	Target Capaian Kinerja		Kebutuhan Dana/ Pagu Indikatif (Rp.)			
						Program	Keluaran Sub Kegiatan	Hasil Kegiatan				Tolok Ukur	Target				
2																	
2	18									28,985,911,784						37,680,424,560	
2	18	01								20,346,511,784						26,452,804,560	
2	18	01	1.01							828,800,000						1,077,440,000	
2	18	01	1.01	01	Penyusunan Dokumen Perencanaan Perangkat Daerah	Indeks Kepuasan terhadap Layanan Kesekretariatan	Jumlah Dokumen Kinerja sesuai ketentuan	Indeks Kepuasan Terhadap Layanan Kesekretariatan	Kota Banjarbaru, Semua Kecamatan, Semua Kelurahan	100	3 Dokumen	100 Point	414,400,000	PENDAPAT AN ASLI DAERAH (PAD)	Indeks Kepuasan terhadap Layanan Kesekretariatan	100	538,720,000
2	18	01	1.01	07	Evaluasi Kinerja Perangkat Daerah	Indeks Kepuasan terhadap Layanan Kesekretariatan	Jumlah Dokumen Kinerja sesuai ketentuan	Indeks Kepuasan Terhadap Layanan Kesekretariatan	Kota Banjarbaru, Semua Kecamatan, Semua Kelurahan	100	3 Dokumen	100 Point	414,400,000	PENDAPAT AN ASLI DAERAH (PAD)	Indeks Kepuasan terhadap Layanan Kesekretariatan	100	538,720,000
2	18	01	1.02							12,042,111,784						15,654,744,560	
2	18	01	1.02	01	Penyediaan Gaji dan Tunjangan ASN	Indeks Kepuasan terhadap Layanan Kesekretariatan	Tersedianya/terbayarnya Gaji dan Tunjangan	Indeks Kepuasan Terhadap Layanan Kesekretariatan	Kota Banjarbaru, Semua Kecamatan, Semua Kelurahan	100	14 Bulan	100 Point	11,741,531,784	Dana Transfer Umum- Dana Alokasi Umum	Indeks Kepuasan terhadap Layanan Kesekretariatan	100	15,263,990,560
2	18	01	1.02	02	Penyediaan Administrasi Pelaksanaan Tugas ASN	Indeks Kepuasan terhadap Layanan Kesekretariatan	Tersedianya jasa administrasi keuangan	Indeks Kepuasan Terhadap Layanan Kesekretariatan	Kota Banjarbaru, Semua Kecamatan, Semua Kelurahan	100	12 Bulan	100 Point	277,200,000	PENDAPAT AN ASLI DAERAH (PAD)	Indeks Kepuasan terhadap Layanan Kesekretariatan	100	360,360,000
2	18	01	1.02	04	Koordinasi dan Pelaksanaan Akuntansi SKPD	Indeks Kepuasan terhadap Layanan Kesekretariatan	Tersusunnya Pelaporan keuangan dan Akutansi	Indeks Kepuasan Terhadap Layanan Kesekretariatan	Kota Banjarbaru, Semua Kecamatan, Semua Kelurahan	100	1 Dokumen	100 Point	23,380,000	PENDAPAT AN ASLI DAERAH (PAD)	Indeks Kepuasan terhadap Layanan Kesekretariatan	100	30,394,000
2	18	01	1.05							420,000,000						546,000,000	
2	18	01	1.05	09	Pendidikan dan Pelatihan Pegawai Berdasarkan Tugas dan Fungsi	Indeks Kepuasan terhadap Layanan Kesekretariatan	Jumlah Peserta Pelatihan /Bimtek yang paham	Indeks Kepuasan Terhadap Layanan Kesekretariatan	Kota Banjarbaru, Semua Kecamatan, Semua Kelurahan	100	20 Orang	100 Point	140,000,000	PENDAPAT AN ASLI DAERAH (PAD)	Indeks Kepuasan terhadap Layanan Kesekretariatan	100	182,000,000
2	18	01	1.05	10	Sosialisasi Peraturan Perundang-Undangan	Indeks Kepuasan terhadap Layanan Kesekretariatan	Jumlah Peserta Pelatihan /Bimtek yang paham	Indeks Kepuasan Terhadap Layanan Kesekretariatan	Kota Banjarbaru, Semua Kecamatan, Semua Kelurahan	100	100 Orang	100 Point	140,000,000	PENDAPAT AN ASLI DAERAH (PAD)	Indeks Kepuasan terhadap Layanan Kesekretariatan	100	182,000,000
2	18	01	1.05	11	Bimbingan Teknis Implementasi Peraturan Perundang-Undangan	Indeks Kepuasan terhadap Layanan Kesekretariatan	Jumlah Peserta Bimbingan Teknis	Indeks Kepuasan Terhadap Layanan Kesekretariatan	Kota Banjarbaru, Semua Kecamatan, Semua Kelurahan	100	5 Orang	100 Point	140,000,000	PENDAPAT AN ASLI DAERAH (PAD)	Indeks Kepuasan terhadap Layanan Kesekretariatan	100	182,000,000
2	18	01	1.06							2,597,000,000						3,586,100,000	
2	18	01	1.06	01	Penyediaan Komponen Instalasi Listrik/Penerangan Bangunan Kantor	Indeks Kepuasan terhadap Layanan Kesekretariatan	Tersedianya komponen instalasi listrik/penerangan bangunan kantor	Indeks Kepuasan Terhadap Layanan Kesekretariatan	Kota Banjarbaru, Semua Kecamatan, Semua Kelurahan	100	12 Bulan	100 Point	112,000,000	PENDAPAT AN ASLI DAERAH (PAD)	Indeks Kepuasan terhadap Layanan Kesekretariatan	100	145,600,000
2	18	01	1.06	02	Penyediaan Peralatan dan Perlengkapan Kantor	Indeks Kepuasan terhadap Layanan Kesekretariatan	Tersedianya Alat tulis Kantor,	Indeks Kepuasan Terhadap Layanan Kesekretariatan	Kota Banjarbaru, Semua Kecamatan, Semua Kelurahan	100	12 Bulan	100 Point	126,000,000	PENDAPAT AN ASLI DAERAH (PAD)	Indeks Kepuasan terhadap Layanan Kesekretariatan	100	163,800,000

**Program dan Kegiatan Perangkat Daerah
Provinsi Kalimantan Selatan
Tahun 2022**

Unit Organisasi : 2.18.0.00.0.00.01.0000 DINAS PENANAMAN MODAL DAN PELAYANAN TERPADU SATU PINTU
Sub Unit Organisasi : 2.18.0.00.0.00.01.0000 DINAS PENANAMAN MODAL DAN PELAYANAN TERPADU SATU PINTU

Kode	Kode	Kode	Kode	Kode	Kode	Kode	Kode	Kode	Kode	Kode	Kode	Kode	Kode	Kode	Kode	Kode	Kode	Kode	Indikator Kinerja			Rencana Tahun 2022					Catatan Penting	Prakiraan Maju Rencana Tahun 2023				
																			Urusan/ Bidang Urusan/ Program/ Kegiatan/ Sub Kegiatan	Capaian Program	Keluaran Sub Kegiatan	Hasil Kegiatan	Lokasi Output Kegiatan	Target Capaian Kinerja				Pagu Indikatif (Rp.)	Sumber Dana	Target Capaian Kinerja		Kebutuhan Dana/ Pagu Indikatif (Rp.)
																								Program	Keluaran Sub Kegiatan	Hasil Kegiatan				Tolok Ukur	Target	
2	18	01	1.06	04	Penyediaan Bahan Logistik Kantor	Indeks Kepuasan terhadap Layanan Kesekretariatan	Terpenuhinya logistik kantor	Indeks Kepuasan Terhadap Layanan Kesekretariatan	Kota Banjarbaru, Semua Kecamatan, Semua Kelurahan	100	12 Bulan	100 Point	525,000,000	PENDAPAT AN ASLI DAERAH (PAD)		Indeks Kepuasan terhadap Layanan Kesekretariatan	100	682,500,000														
2	18	01	1.06	05	Penyediaan Barang Cetakan dan Penggandaan	Indeks Kepuasan terhadap Layanan Kesekretariatan	Tersedianya barang cetakan dan penggandaan	Indeks Kepuasan Terhadap Layanan Kesekretariatan	Kota Banjarbaru, Semua Kecamatan, Semua Kelurahan	100	12 Bulan	100 Point	105,000,000	PENDAPAT AN ASLI DAERAH (PAD)		Indeks Kepuasan terhadap Layanan Kesekretariatan	100	136,500,000														
2	18	01	1.06	06	Penyediaan Bahan Bacaan dan Peraturan Perundang-undangan	Indeks Kepuasan terhadap Layanan Kesekretariatan	Tersedianya bahan bacaan dan peraturan perundang-undangan	Indeks Kepuasan Terhadap Layanan Kesekretariatan	Kota Banjarbaru, Semua Kecamatan, Semua Kelurahan	100	12 Bulan	100 Point	189,000,000	PENDAPAT AN ASLI DAERAH (PAD)		Indeks Kepuasan terhadap Layanan Kesekretariatan	100	245,700,000														
2	18	01	1.06	09	Penyelenggaraan Rapat Koordinasi dan Konsultasi SKPD	Indeks Kepuasan terhadap Layanan Kesekretariatan	Terlaksananya Perjalanan Dinas Dalam Daerah dan Luar Daerah yang dilaksanakan	Indeks Kepuasan Terhadap Layanan Kesekretariatan	Kota Banjarbaru, Semua Kecamatan, Semua Kelurahan	100	12 Bulan	100 Point	1,540,000,000	PENDAPAT AN ASLI DAERAH (PAD)		Indeks Kepuasan terhadap Layanan Kesekretariatan	100	2,212,000,000														
2	18	01	1.07		Pengadaan Barang Milik Daerah Penunjang Urusan Pemerintah Daerah							1,190,000,000							1,337,000,000													
2	18	01	1.07	01	Pengadaan Kendaraan Perorangan Dinas atau Kendaraan Dinas Jabatan	Indeks Kepuasan terhadap Layanan Kesekretariatan	Jumlah aset yang diadakan	Indeks Kepuasan Terhadap Layanan Kesekretariatan	Kota Banjarbaru, Semua Kecamatan, Semua Kelurahan	100	0 Buah	100 Point	0	PENDAPAT AN ASLI DAERAH (PAD)		Indeks Kepuasan terhadap Layanan Kesekretariatan	100	700,000,000														
2	18	01	1.07	05	Pengadaan Mebel	Indeks Kepuasan terhadap Layanan Kesekretariatan	Jumlah aset yang diadakan	Indeks Kepuasan Terhadap Layanan Kesekretariatan	Kota Banjarbaru, Semua Kecamatan, Semua Kelurahan	100	7 Set	100 Point	210,000,000	PENDAPAT AN ASLI DAERAH (PAD)		Indeks Kepuasan terhadap Layanan Kesekretariatan	100	273,000,000														
2	18	01	1.07	06	Pengadaan Peralatan dan Mesin Lainnya	Indeks Kepuasan terhadap Layanan Kesekretariatan	Jumlah aset yang diadakan	Indeks Kepuasan Terhadap Layanan Kesekretariatan	Kota Banjarbaru, Semua Kecamatan, Semua Kelurahan	100	15 Buah	100 Point	980,000,000	PENDAPAT AN ASLI DAERAH (PAD)		Indeks Kepuasan terhadap Layanan Kesekretariatan	100	364,000,000														
2	18	01	1.08		Penyediaan Jasa Penunjang Urusan Pemerintahan Daerah							2,135,000,000							2,775,500,000													
2	18	01	1.08	01	Penyediaan Jasa Surat Menyurat	Indeks Kepuasan terhadap Layanan Kesekretariatan	Tersedianya jasa surat menyurat	Indeks Kepuasan Terhadap Layanan Kesekretariatan	Kota Banjarbaru, Semua Kecamatan, Semua Kelurahan	100	12 Bulan	100 Point	105,000,000	PENDAPAT AN ASLI DAERAH (PAD)		Indeks Kepuasan terhadap Layanan Kesekretariatan	100	136,500,000														
2	18	01	1.08	02	Penyediaan Jasa Komunikasi, Sumber Daya Air dan Listrik	Indeks Kepuasan terhadap Layanan Kesekretariatan	Terlaksananya Jasa Komunikasi Sumber daya air dan listrik	Indeks Kepuasan Terhadap Layanan Kesekretariatan	Kota Banjarbaru, Semua Kecamatan, Semua Kelurahan	100	12 Bulan	100 Point	957,600,000	PENDAPAT AN ASLI DAERAH (PAD)		Indeks Kepuasan terhadap Layanan Kesekretariatan	100	1,244,880,000														
2	18	01	1.08	04	Penyediaan Jasa Pelayanan Umum Kantor	Indeks Kepuasan terhadap Layanan Kesekretariatan	Jumlah Dokumen terkait jasa kebersihan dan keamanan kantor Tersedianya makan dan minum Kantor	Indeks Kepuasan Terhadap Layanan Kesekretariatan	Kota Banjarbaru, Semua Kecamatan, Semua Kelurahan	100	12 Bulan 11 Bulan	100 Point	1,072,400,000	PENDAPAT AN ASLI DAERAH (PAD)		Indeks Kepuasan terhadap Layanan Kesekretariatan	100	1,394,120,000														
2	18	01	1.09		Pemeliharaan Barang Milik Daerah Penunjang Urusan Pemerintahan Daerah							1,133,600,000							1,476,020,000													

**Program dan Kegiatan Perangkat Daerah
Provinsi Kalimantan Selatan
Tahun 2022**

Unit Organisasi : 2.19.0.00.0.00.01.0000 DINAS PEMUDA DAN OLAHRAGA
Sub Unit Organisasi : 2.19.0.00.0.00.01.0000 DINAS PEMUDA DAN OLAHRAGA

Kode	Urusan/ Bidang Urusan/ Program/ Kegiatan/ Sub Kegiatan	Indikator Kinerja			Rencana Tahun 2022					Catatan Penting	Prakiraan Maju Rencana Tahun 2023							
		Capaian Program	Keluaran Sub Kegiatan	Hasil Kegiatan	Lokasi Output Kegiatan	Target Capaian Kinerja			Pagu Indikatif (Rp.)		Sumber Dana	Target Capaian Kinerja		Kebutuhan Dana/ Pagu Indikatif (Rp.)				
						Program	Keluaran Sub Kegiatan	Hasil Kegiatan				Tolok Ukur	Target					
2		URUSAN PEMERINTAHAN WAJIB YANG TIDAK BERKAITAN DENGAN PELAYANAN DASAR																
2	19	URUSAN PEMERINTAHAN BIDANG KEPEMUDAAN DAN OLAHRAGA																
2	19	01	PROGRAM PENUNJANG URUSAN PEMERINTAHAN DAERAH PROVINSI															
2	19	01	1.01	Perencanaan, Penganggaran, dan Evaluasi Kinerja Perangkat Daerah														
2	19	01	1.01	01	Penyusunan Dokumen Perencanaan Perangkat Daerah	Indeks Kepuasan terhadap Layanan Kesekretariatan	Jumlah dokumen perencanaan kinerja yang disusun tepat waktu dan sesuai aturan	Capaian nilai SAKIP	Kota Banjarmasin, Banjarmasin Timur, Sungai Lulut	100	4 dokumen	80 nilai	140,483,000	PENDAPAT AN ASLI DAERAH (PAD)		Indeks Kepuasan terhadap Layanan Kesekretariatan	100	140,483,000
2	19	01	1.01	02	Koordinasi dan Penyusunan Dokumen RKA-SKPD	Indeks Kepuasan terhadap Layanan Kesekretariatan	Jumlah dokumen rencana anggaran yang disusun tepat waktu	Capaian nilai SAKIP	Kota Banjarmasin, Banjarmasin Timur, Sungai Lulut	100	1 dokumen	80 nilai	4,725,000	PENDAPAT AN ASLI DAERAH (PAD)		Indeks Kepuasan terhadap Layanan Kesekretariatan	100	5,209,313
2	19	01	1.01	03	Koordinasi dan Penyusunan Dokumen Perubahan RKA-SKPD	Indeks Kepuasan terhadap Layanan Kesekretariatan	Jumlah dokumen rencana anggaran yang disusun tepat waktu	Capaian nilai SAKIP	Kota Banjarmasin, Banjarmasin Timur, Sungai Lulut	100	1 dokumen	80 nilai	4,725,000	PENDAPAT AN ASLI DAERAH (PAD)		Indeks Kepuasan terhadap Layanan Kesekretariatan	100	5,209,313
2	19	01	1.01	04	Koordinasi dan Penyusunan DPA-SKPD	Indeks Kepuasan terhadap Layanan Kesekretariatan	Jumlah dokumen rencana anggaran yang disusun tepat waktu	Capaian nilai SAKIP	Kota Banjarmasin, Banjarmasin Timur, Sungai Lulut	100	1 dokumen	80 nilai	4,725,000	PENDAPAT AN ASLI DAERAH (PAD)		Indeks Kepuasan terhadap Layanan Kesekretariatan	100	5,209,313
2	19	01	1.01	05	Koordinasi dan Penyusunan Perubahan DPA-SKPD	Indeks Kepuasan terhadap Layanan Kesekretariatan	Jumlah dokumen rencana anggaran yang disusun tepat waktu	Capaian nilai SAKIP	Kota Banjarmasin, Banjarmasin Timur, Sungai Lulut	100	1 dokumen	80 nilai	4,725,000	PENDAPAT AN ASLI DAERAH (PAD)		Indeks Kepuasan terhadap Layanan Kesekretariatan	100	5,209,313
2	19	01	1.01	06	Koordinasi dan Penyusunan Laporan Capaian Kinerja dan Ikhtisar Realisasi Kinerja SKPD	Indeks Kepuasan terhadap Layanan Kesekretariatan	Jumlah laporan capaian kinerja yang disusun tepat waktu dan sesuai aturan	Capaian nilai SAKIP	Kota Banjarmasin, Banjarmasin Timur, Sungai Lulut	100	1 dokumen	80 nilai	4,725,000	PENDAPAT AN ASLI DAERAH (PAD)		Indeks Kepuasan terhadap Layanan Kesekretariatan	100	4,725,000
2	19	01	1.01	07	Evaluasi Kinerja Perangkat Daerah	Indeks Kepuasan terhadap Layanan Kesekretariatan	Jumlah dokumen perencanaan dan laporan kinerja yang ditindaklanjuti hasil evaluasinya	Capaian nilai SAKIP	Kota Banjarmasin, Banjarmasin Timur, Sungai Lulut	100	5 dokumen	80 nilai	12,488,995	PENDAPAT AN ASLI DAERAH (PAD)		Indeks Kepuasan terhadap Layanan Kesekretariatan	100	16,636,725
2	19	01	1.02	Administrasi Keuangan Perangkat Daerah														
2	19	01	1.02	01	Penyediaan Gaji dan Tunjangan ASN	Indeks Kepuasan terhadap Layanan Kesekretariatan	Persentase pemenuhan gaji dan tunjangan bagi ASN	Cakupan pelaporan capaian keuangan yang baik	Kota Banjarmasin, Banjarmasin Timur, Sungai Lulut	100	100 %	100 %	7,808,647,000	Dana Transfer Umum-Dana Alokasi Umum		Indeks Kepuasan terhadap Layanan Kesekretariatan	100	8,609,033,318
2	19	01	1.02	02	Penyediaan Administrasi Pelaksanaan Tugas ASN	Indeks Kepuasan terhadap Layanan Kesekretariatan	Persentase pemenuhan administrasi pelaksanaan tugas ASN untuk menunjang pelaksanaan kegiatan SKPD	Cakupan pelaporan capaian keuangan yang baik	Kota Banjarmasin, Banjarmasin Timur, Sungai Lulut	100	100 %	100 %	267,480,000	PENDAPAT AN ASLI DAERAH (PAD)		Indeks Kepuasan terhadap Layanan Kesekretariatan	100	281,666,700
2	19	01	1.02	05	Koordinasi dan Penyusunan Laporan Keuangan Akhir Tahun SKPD	Indeks Kepuasan terhadap Layanan Kesekretariatan	Jumlah laporan keuangan akhir yang disusun tepat waktu dan sesuai aturan	Cakupan pelaporan capaian keuangan yang baik	Kota Banjarmasin, Banjarmasin Timur, Sungai Lulut	100	4 dokumen	100 %	4,725,000	PENDAPAT AN ASLI DAERAH (PAD)		Indeks Kepuasan terhadap Layanan Kesekretariatan	100	4,725,000
2	19	01	1.02	07	Koordinasi dan Penyusunan Laporan Keuangan Bulanan/Triwulanan/Semesteran SKPD	Indeks Kepuasan terhadap Layanan Kesekretariatan	Jumlah laporan keuangan berkala yang disusun tepat waktu dan sesuai aturan	Cakupan pelaporan capaian keuangan yang baik	Kota Banjarmasin, Banjarmasin Timur, Sungai Lulut	100	12 dokumen	100 %	4,725,000	PENDAPAT AN ASLI DAERAH (PAD)		Indeks Kepuasan terhadap Layanan Kesekretariatan	100	4,725,000
2	19	01	1.05	Administrasi Kepegawaian Perangkat Daerah														
											60,000,000			66,150,000				

**Program dan Kegiatan Perangkat Daerah
Provinsi Kalimantan Selatan
Tahun 2022**

Unit Organisasi : 2.19.0.00.0.00.01.0000 DINAS PEMUDA DAN OLAHRAGA
Sub Unit Organisasi : 2.19.0.00.0.00.01.0000 DINAS PEMUDA DAN OLAHRAGA

Kode	Urusan/ Bidang Urusan/ Program/ Kegiatan/ Sub Kegiatan	Indikator Kinerja			Rencana Tahun 2022					Catatan Penting	Prakiraan Maju Rencana Tahun 2023							
		Capaian Program	Keluaran Sub Kegiatan	Hasil Kegiatan	Lokasi Output Kegiatan	Target Capaian Kinerja			Pagu Indikatif (Rp.)		Sumber Dana	Target Capaian Kinerja		Kebutuhan Dana/ Pagu Indikatif (Rp.)				
						Program	Keluaran Sub Kegiatan	Hasil Kegiatan				Tolok Ukur	Target					
2	19	02	1.01	04	Penyelenggaraan Seleksi dan Pelatihan Pasukan Pengibar Bendera	Persentase Partisipasi Pemuda Dalam Kegiatan Sosial Kemasyarakatan	Jumlah paskibraka dan tim pembina yang difasilitasi dalam peningkatan wawasan kepaskibrakaan Jumlah paskibraka yang difasilitasi mengikuti pendidikan dan pelatihan paskibraka provinsi Jumlah paskibraka yang difasilitasi mengikuti seleksi paskibraka provinsi dan nasional	Tingkat Partisipasi Pemuda Dalam Organisasi Kepemudaan dan Organisasi Sosial Kemasyarakatan	Kota Banjarmasin, Banjarmasin Timur, Sungai Lulut	78	68 orang 39 orang 84 orang	6 %	2,450,000,000	PENDAPAT AN ASLI DAERAH (PAD)		Persentase Partisipasi Pemuda Dalam Kegiatan Sosial Kemasyarakatan	78	3,449,265,404
2	19	02	1.01	06	Pemberian Penghargaan kepada Pemuda dan Organisasi Pemuda Provinsi yang Berprestasi	Persentase Partisipasi Pemuda Dalam Kegiatan Sosial Kemasyarakatan	Jumlah pemuda yang difasilitasi mengikuti kegiatan kepemudaan ditingkat nasional	Tingkat Partisipasi Pemuda Dalam Organisasi Kepemudaan dan Organisasi Sosial Kemasyarakatan	Kota Banjarmasin, Banjarmasin Timur, Sungai Lulut	78	50 orang	6 %	430,000,000	PENDAPAT AN ASLI DAERAH (PAD)		Persentase Partisipasi Pemuda Dalam Kegiatan Sosial Kemasyarakatan	78	1,209,189,587
2	19	02	1.02		Pemberdayaan dan Pengembangan Organisasi Kepemudaan Tingkat Daerah Provinsi							5,000,000,000			6,000,000,000			
2	19	02	1.02	02	Peningkatan Kapasitas Organisasi Kepemudaan Provinsi	Persentase Partisipasi Pemuda Dalam Kegiatan Sosial Kemasyarakatan	Jumlah OKP Yang Mendapatkan Bantuan Hibah Daerah Jumlah organisasi kepemudaan dan olahraga yang difasilitasi dalam workshop penggunaan dana hibah Jumlah Pelaksanaan Pertemuan Koordinasi Pengembangan Kepemudaan Jumlah Pemuda yang ikut Pelatihan Kepemimpinan Pemuda	Tingkat Partisipasi Pemuda Dalam Organisasi Kepemudaan dan Organisasi Sosial Kemasyarakatan	Kota Banjarmasin, Banjarmasin Timur, Sungai Lulut	78	9 OKP 25 OKP 1 kali 100 Orang	6 %	5,000,000,000	PENDAPAT AN ASLI DAERAH (PAD)		Persentase Partisipasi Pemuda Dalam Kegiatan Sosial Kemasyarakatan	78	6,000,000,000
2	19	03			PROGRAM PENGEMBANGAN DAYA SAING KEOLAHRAGAAN							65,060,000,000			81,605,782,149			
2	19	03	1.01		Pembinaan dan Pengembangan Olahraga Pendidikan pada Jenjang Pendidikan yang Menjadi Kewenangan Daerah Provinsi							13,000,000,000			16,342,000,000			
2	19	03	1.01	01	Koordinasi, Sinkronisasi dan Pelaksanaan Pembentukan dan Pengembangan Pusat Pembinaan dan Pelatihan Olahraga serta Sekolah Olahraga yang diselenggarakan oleh Masyarakat dan Dunia Usaha	Persentase Atlet Binaan PPLP Yang Berprestasi	Jumlah Atlet yang dibina di PPLDP dan PPLPM Jumlah Atlet Yang Dibina di PPLP	Peningkatan Prestasi Olahraga	Kota Banjarmasin, Banjarmasin Timur, Sungai Lulut	25	144 orang 26 orang	5 medali	4,500,000,000	PENDAPAT AN ASLI DAERAH (PAD)		Persentase Atlet Binaan PPLP Yang Berprestasi	25	5,292,000,000
2	19	03	1.01	03	Koordinasi, Sinkronisasi dan Pelaksanaan Penyediaan Sarana dan Prasarana Olahraga Provinsi	Persentase Atlet Binaan PPLP Yang Berprestasi	Jumlah sarana dan prasarana Cabor Yang Difasilitasi Terbangunnya Sport Center	Peningkatan Prestasi Olahraga	Kota Banjarmasin, Banjarmasin Timur, Sungai Lulut	25	8 unit 0 %	5 medali	8,500,000,000	PENDAPAT AN ASLI DAERAH (PAD)		Persentase Atlet Binaan PPLP Yang Berprestasi	25	11,050,000,000
2	19	03	1.02		Penyelenggaraan Kejuaraan Olahraga							28,280,000,000			35,778,761,021			

**Program dan Kegiatan Perangkat Daerah
Provinsi Kalimantan Selatan
Tahun 2022**

Unit Organisasi : 2.19.0.00.0.00.01.0000 DINAS PEMUDA DAN OLAHRAGA
Sub Unit Organisasi : 2.19.0.00.0.00.01.0000 DINAS PEMUDA DAN OLAHRAGA

Kode	Urusan/ Bidang Urusan/ Program/ Kegiatan/ Sub Kegiatan	Indikator Kinerja			Rencana Tahun 2022					Catatan Penting	Prakiraan Maju Rencana Tahun 2023			
		Capaian Program	Keluaran Sub Kegiatan	Hasil Kegiatan	Lokasi Output Kegiatan	Target Capaian Kinerja			Pagu Indikatif (Rp.)		Sumber Dana	Target Capaian Kinerja		Kebutuhan Dana/ Pagu Indikatif (Rp.)
						Program	Keluaran Sub Kegiatan	Hasil Kegiatan				Tolok Ukur	Target	
2 19 03 1.03 03	Pembinaan dan Pengembangan Atlet Berprestasi Provinsi	Persentase Tenaga Keolahragaan Berprestasi	jumlah atlet berbakat yang terpilih dari untuk pengiriman pelatnas "	Peningkatan Prestasi Olahraga	Kota Banjarmasin, Banjarmasin Timur, Sungai Lulut	15	18 orang	5 medali	250,000,000	PENDAPAT AN ASLI DAERAH (PAD)		Persentase Tenaga Keolahragaan Berprestasi	15	325,000,000
2 19 03 1.03 04	Pemberian Penghargaan Olahraga Provinsi	Persentase Tenaga Keolahragaan Berprestasi	Jumlah atlet yang mendapatkan penghargaan Jumlah organisasi olahraga yang mendapatkan bantuan peralatan olahraga Jumlah tenaga olahraga yang mendapatkan penghargaan	Peningkatan Prestasi Olahraga	Kota Banjarmasin, Banjarmasin Timur, Sungai Lulut	15	0 orang 0 organisasi 0 orang	5 medali	1,850,000,000	PENDAPAT AN ASLI DAERAH (PAD)		Persentase Tenaga Keolahragaan Berprestasi	15	991,821,128
2 19 03 1.03 05	Koordinasi dan Sinkronisasi Penyediaan Data dan Informasi Sektoral Olahraga	Persentase Tenaga Keolahragaan Berprestasi	Jumlah Dokumen Pengembangan Pembudayaan Olahraga	Peningkatan Prestasi Olahraga	Kota Banjarmasin, Banjarmasin Timur, Sungai Lulut	15	1 dokumen	5 medali	80,000,000	PENDAPAT AN ASLI DAERAH (PAD)		Persentase Tenaga Keolahragaan Berprestasi	15	88,200,000
2 19 03 1.04	Pembinaan dan Pengembangan Organisasi Olahraga								19,800,000,000					25,740,000,000
2 19 03 1.04 02	Pengembangan Organisasi Keolahragaan	Persentase Atlet Olahraga Berprestasi	Jumlah Organisasi Keolahragaan yang dikembangkan Jumlah Organisasi Olahraga Yang Mendapatkan Bantuan Hibah Daerah	Peningkatan Prestasi Olahraga	Kota Banjarmasin, Banjarmasin Timur, Sungai Lulut	20	50 cabor 6 organisasi	5 medali	19,800,000,000			Persentase Atlet Olahraga Berprestasi	20	25,740,000,000
2 19 04	PROGRAM PENGEMBANGAN KAPASITAS KEPRAMUKAAN								150,000,000					180,000,000
2 19 04 1.01	Pembinaan dan Pengembangan Organisasi Kepramukaan								150,000,000					180,000,000
2 19 04 1.01 02	Peningkatan Kapasitas Organisasi Kepramukaan Provinsi	Persentase Partisipasi Pemuda Dalam Organisasi Kepramukaan	Jumlah Orang Yang Ikut Partisipasi Dalam Kegiatan Kepramukaan Jumlah pemuda yang difasilitasi dalam peningkatan kapasitas kepramukaan	Tingkat Partisipasi Pemuda Dalam Organisasi Kepemudaan dan Organisasi Sosial Kemasyarakatan	Kota Banjarmasin, Banjarmasin Timur, Sungai Lulut	30	1 gudep 3 kali	6 %	150,000,000	PENDAPAT AN ASLI DAERAH (PAD)		Persentase Partisipasi Pemuda Dalam Organisasi Kepramukaan	30	180,000,000
TOTAL									92,111,168,795					114,333,131,145

**Program dan Kegiatan Perangkat Daerah
Provinsi Kalimantan Selatan
Tahun 2022**

Unit Organisasi : 2.23.2.24.0.00.01.0000 DINAS PERPUSTAKAAN DAN KEARSIPAN
Sub Unit Organisasi : 2.23.2.24.0.00.01.0000 DINAS PERPUSTAKAAN DAN KEARSIPAN

Kode	Urusan/ Bidang Urusan/ Program/ Kegiatan/ Sub Kegiatan	Indikator Kinerja			Rencana Tahun 2022					Catatan Penting	Prakiraan Maju Rencana Tahun 2023								
		Capaian Program	Keluaran Sub Kegiatan	Hasil Kegiatan	Lokasi Output Kegiatan	Target Capaian Kinerja			Pagu Indikatif (Rp.)		Sumber Dana	Target Capaian Kinerja		Kebutuhan Dana/ Pagu Indikatif (Rp.)					
						Program	Keluaran Sub Kegiatan	Hasil Kegiatan				Tolok Ukur	Target						
2		URUSAN PEMERINTAHAN WAJIB YANG TIDAK BERKAITAN DENGAN PELAYANAN DASAR																	
2	23	URUSAN PEMERINTAHAN BIDANG PERPUSTAKAAN										30,493,705,000		37,713,573,438					
2	23	01	PROGRAM PENUNJANG URUSAN PEMERINTAHAN DAERAH PROVINSI										22,615,781,400		27,478,322,034				
2	23	01	1.01	Perencanaan, Penganggaran, dan Evaluasi Kinerja Perangkat Daerah										174,999,900		192,937,390			
2	23	01	1.01	07	Evaluasi Kinerja Perangkat Daerah	Indeks Kepuasan terhadap Layanan Kesekretariatan	Nilai Komponen Pelaporan, Perencanaan, Dokumen kinerja sesuai ketentuan LHE Sakip Dinas Perpustakaan dan Kearsipan	Indeks Pelayanan Publik	Kota Banjarmasin, Banjarmasin Timur, Pemurus Luar	100	43 Laporan	100 %	174,999,900	PENDAPAT AN ASLI DAERAH (PAD)	Indeks Kepuasan terhadap Layanan Kesekretariatan	100	192,937,390		
2	23	01	1.02	Administrasi Keuangan Perangkat Daerah													9,859,692,600		10,822,132,063
2	23	01	1.02	01	Penyediaan Gaji dan Tunjangan ASN	Indeks Kepuasan terhadap Layanan Kesekretariatan	Tersedianya/terbayarnya Gaji dan Tunjangan ASN	Indeks Pelayanan Publik	Kota Banjarmasin, Banjarmasin Timur, Pemurus Luar	100	12 Bulan	100 %	9,565,993,000	Dana Transfer Umum-Dana Alokasi Umum	Indeks Kepuasan terhadap Layanan Kesekretariatan	100	10,546,507,283		
2	23	01	1.02	02	Penyediaan Administrasi Pelaksanaan Tugas ASN	Indeks Kepuasan terhadap Layanan Kesekretariatan	Jumlah Dokumen Laporan Keuangan Secara Berkala	Indeks Pelayanan Publik	Kota Banjarmasin, Banjarmasin Timur, Pemurus Luar	100	7 Dokumen	100 %	293,699,600	PENDAPAT AN ASLI DAERAH (PAD)	Indeks Kepuasan terhadap Layanan Kesekretariatan	100	275,624,780		
2	23	01	1.05	Administrasi Kepegawaian Perangkat Daerah													175,885,000		209,473,788
2	23	01	1.05	02	Pengadaan Pakaian Dinas Beserta Atribut Kelengkapannya	Indeks Kepuasan terhadap Layanan Kesekretariatan	Jumlah pakaian yang dibeli	Indeks Pelayanan Publik	Kota Banjarmasin, Banjarmasin Timur, Pemurus Luar	100	332 Stel	100 %	99,600,000		Indeks Kepuasan terhadap Layanan Kesekretariatan	100	110,249,890		
2	23	01	1.05	09	Pendidikan dan Pelatihan Pegawai Berdasarkan Tugas dan Fungsi	Indeks Kepuasan terhadap Layanan Kesekretariatan	Jumlah ASN yang mengikuti Pelatihan Bersertifikasi	Indeks Pelayanan Publik	Kota Banjarmasin, Banjarmasin Timur, Pemurus Luar	100	5 Orang	100 %	76,285,000	PENDAPAT AN ASLI DAERAH (PAD)	Indeks Kepuasan terhadap Layanan Kesekretariatan	100	99,223,898		
2	23	01	1.06	Administrasi Umum Perangkat Daerah													2,245,807,600		2,492,546,334
2	23	01	1.06	01	Penyediaan Komponen Instalasi Listrik/Penerangan Bangunan Kantor	Indeks Kepuasan terhadap Layanan Kesekretariatan	Jumlah Pegawai yang Adminsitasi Kepegawaiannya dilayani secara tertib	Indeks Pelayanan Publik	Kota Banjarmasin, Banjarmasin Timur, Pemurus Luar	100	12 Bulan	100 %	154,545,000	PENDAPAT AN ASLI DAERAH (PAD)	Indeks Kepuasan terhadap Layanan Kesekretariatan	100	170,385,863		
2	23	01	1.06	02	Penyediaan Peralatan dan Perlengkapan Kantor	Indeks Kepuasan terhadap Layanan Kesekretariatan	Jumlah Pegawai yang Adminsitasi Kepegawaiannya dilayani secara tertib	Indeks Pelayanan Publik	Kota Banjarmasin, Banjarmasin Timur, Pemurus Luar	100	12 Bulan	100 %	379,999,900	PENDAPAT AN ASLI DAERAH (PAD)	Indeks Kepuasan terhadap Layanan Kesekretariatan	100	418,949,890		
2	23	01	1.06	04	Penyediaan Bahan Logistik Kantor	Indeks Kepuasan terhadap Layanan Kesekretariatan	Jumlah aset yang tercatat, Jumlah Dokumen terkait Sarana dan Prasarana	Indeks Pelayanan Publik	Kota Banjarmasin, Banjarmasin Timur, Pemurus Luar	100	12 Bulan	100 %	499,993,900	PENDAPAT AN ASLI DAERAH (PAD)	Indeks Kepuasan terhadap Layanan Kesekretariatan	100	551,249,228		
2	23	01	1.06	05	Penyediaan Barang Cetak dan Penggandaan	Indeks Kepuasan terhadap Layanan Kesekretariatan	Jumlah Pegawai yang adminsitasi kepegawaiannya dilayani secara tertib	Indeks Pelayanan Publik	Kota Banjarmasin, Banjarmasin Timur, Pemurus Luar	100	12 Bulan	100 %	240,999,800	PENDAPAT AN ASLI DAERAH (PAD)	Indeks Kepuasan terhadap Layanan Kesekretariatan	100	265,702,280		
2	23	01	1.06	06	Penyediaan Bahan Bacaan dan Peraturan Perundang-undangan	Indeks Kepuasan terhadap Layanan Kesekretariatan	Jumlah Pegawai yang adminsitasi kepegawaiannya dilayani secara tertib	Indeks Pelayanan Publik	Kota Banjarmasin, Banjarmasin Timur, Pemurus Luar	100	12 Bulan	100 %	70,000,000		Indeks Kepuasan terhadap Layanan Kesekretariatan	100	77,175,000		

**Program dan Kegiatan Perangkat Daerah
Provinsi Kalimantan Selatan
Tahun 2022**

Unit Organisasi : 3.25.0.00.0.00.01.0000 DINAS KELAUTAN DAN PERIKANAN
Sub Unit Organisasi : 3.25.0.00.0.00.01.0000 DINAS KELAUTAN DAN PERIKANAN

Kode	Urusan/ Bidang Urusan/ Program/ Kegiatan/ Sub Kegiatan	Indikator Kinerja			Rencana Tahun 2022					Catatan Penting	Prakiraan Maju Rencana Tahun 2023							
		Capaian Program	Keluaran Sub Kegiatan	Hasil Kegiatan	Lokasi Output Kegiatan	Target Capaian Kinerja			Pagu Indikatif (Rp.)		Sumber Dana	Target Capaian Kinerja		Kebutuhan Dana/ Pagu Indikatif (Rp.)				
						Program	Keluaran Sub Kegiatan	Hasil Kegiatan				Tolok Ukur	Target					
3																		
3	25																	
3	25	01																
3	25	01	1.01															
3	25	01	1.01	01	Penyusunan Dokumen Perencanaan Perangkat Daerah	Indeks Kepuasan terhadap Layanan Kesekretariatan	Persentase penetapan usulan program/ kegiatan pada Unit Kerja Dinas dan UPTD yang berbasis pengukuran kinerja outcome	Persentase SKPD dengan kategori tata kelola pemerintahan yang baik	Kota Banjarbaru, Semua Kecamatan, Semua Kelurahan	100	100 %	100 Point	488,668,000	PENDAPAT AN ASLI DAERAH (PAD)		Indeks Kepuasan terhadap Layanan Kesekretariatan	100	500,000,000
3	25	01	1.01	02	Koordinasi dan Penyusunan Dokumen RKA-SKPD	Indeks Kepuasan terhadap Layanan Kesekretariatan	Persentase program/kegiatan pada RKA Unit Kerja Dinas dan UPTD yang sesuai dengan RENSTRA dan RENJA	Persentase SKPD dengan kategori tata kelola pemerintahan yang baik	Kota Banjarbaru, Semua Kecamatan, Semua Kelurahan	100	100 %	100 Point	400,000,000	PENDAPAT AN ASLI DAERAH (PAD)		Indeks Kepuasan terhadap Layanan Kesekretariatan	100	450,000,000
3	25	01	1.01	06	Koordinasi dan Penyusunan Laporan Capaian Kinerja dan Ikhtisar Realisasi Kinerja SKPD	Indeks Kepuasan terhadap Layanan Kesekretariatan	Persentase hasil evaluasi capaian kinerja yang dapat ditindaklanjuti sebagai dasar perencanaan dan pengambilan keputusan selanjutnya	Persentase SKPD dengan kategori tata kelola pemerintahan yang baik	Kota Banjarbaru, Semua Kecamatan, Semua Kelurahan	100	100 %	100 Point	350,000,000	PENDAPAT AN ASLI DAERAH (PAD)		Indeks Kepuasan terhadap Layanan Kesekretariatan	100	400,000,000
3	25	01	1.01	07	Evaluasi Kinerja Perangkat Daerah	Indeks Kepuasan terhadap Layanan Kesekretariatan	Persentase kinerja benchmark/tahun berjalan yang dilaporkan	Persentase SKPD dengan kategori tata kelola pemerintahan yang baik	Kota Banjarbaru, Semua Kecamatan, Semua Kelurahan	100	100 %	100 Point	350,000,000	PENDAPAT AN ASLI DAERAH (PAD)		Indeks Kepuasan terhadap Layanan Kesekretariatan	100	400,000,000
3	25	01	1.02															
3	25	01	1.02															
3	25	01	1.02	01	Penyediaan Gaji dan Tunjangan ASN	Indeks Kepuasan terhadap Layanan Kesekretariatan	Persentase kinerja ASN yang memiliki capaian SKP rerata dalam 1 tahun dengan nilai > 91 (sangat baik)	Persentase SKPD dengan kategori tata kelola pemerintahan yang baik	Kota Banjarbaru, Semua Kecamatan, Semua Kelurahan	100	100 %	100 Point	21,583,942,351	Dana Transfer Umum - Dana Alokasi Umum		Indeks Kepuasan terhadap Layanan Kesekretariatan	100	21,793,945,040
3	25	01	1.02	02	Penyediaan Administrasi Pelaksanaan Tugas ASN	Indeks Kepuasan terhadap Layanan Kesekretariatan	Persentase kinerja penanggungjawab pengelola keuangan yang memiliki rerata realisasi fisik dan serapan anggaranannya > 91% (sangat baik)	Persentase SKPD dengan kategori tata kelola pemerintahan yang baik	Kota Banjarbaru, Semua Kecamatan, Semua Kelurahan	100	100 %	100 Point	599,999,700	PENDAPAT AN ASLI DAERAH (PAD)		Indeks Kepuasan terhadap Layanan Kesekretariatan	100	650,000,000
3	25	01	1.02	05	Koordinasi dan Penyusunan Laporan Keuangan Akhir Tahun SKPD	Indeks Kepuasan terhadap Layanan Kesekretariatan	Persentase Laporan keuangan yang dapat disusun tepat waktu dan dapat dipertanggungjawabkan	Persentase SKPD dengan kategori tata kelola pemerintahan yang baik	Kota Banjarbaru, Semua Kecamatan, Semua Kelurahan	100	100 %	100 Point	9,999,800	PENDAPAT AN ASLI DAERAH (PAD)		Indeks Kepuasan terhadap Layanan Kesekretariatan	100	15,000,000
3	25	01	1.03															
3	25	01	1.03	06	Penatausahaan Barang Milik Daerah pada SKPD	Indeks Kepuasan terhadap Layanan Kesekretariatan	Persentase Barang Milik Daerah pada unit kerja Dinas dan UPTD yang tercatat dan terverifikasi keberadaannya dalam Kartu Inventaris Barang (KIB)	Persentase SKPD dengan kategori tata kelola pemerintahan yang baik	Kota Banjarbaru, Semua Kecamatan, Semua Kelurahan	100	100 %	100 Point	99,999,900	PENDAPAT AN ASLI DAERAH (PAD)		Indeks Kepuasan terhadap Layanan Kesekretariatan	100	125,000,000
3	25	01	1.05															
3	25	01	1.05	10	Sosialisasi Peraturan Perundang-Undangan	Indeks Kepuasan terhadap Layanan Kesekretariatan	Persentase ASN yang dapat menerapkan pengelolaan administrasi kepegawaian berdasarkan peraturan per-UU yang berlaku	Persentase SKPD dengan kategori tata kelola pemerintahan yang baik	Kota Banjarbaru, Semua Kecamatan, Semua Kelurahan	100	100 %	100 Point	181,650,000	PENDAPAT AN ASLI DAERAH (PAD)		Indeks Kepuasan terhadap Layanan Kesekretariatan	100	217,980,000

**Program dan Kegiatan Perangkat Daerah
Provinsi Kalimantan Selatan
Tahun 2022**

Unit Organisasi : 3.25.0.00.0.00.01.0000 DINAS KELAUTAN DAN PERIKANAN
Sub Unit Organisasi : 3.25.0.00.0.00.01.0000 DINAS KELAUTAN DAN PERIKANAN

Kode	Urusan/ Bidang Urusan/ Program/ Kegiatan/ Sub Kegiatan	Indikator Kinerja			Rencana Tahun 2022					Catatan Penting	Prakiraan Maju Rencana Tahun 2023							
		Capaian Program	Keluaran Sub Kegiatan	Hasil Kegiatan	Lokasi Output Kegiatan	Target Capaian Kinerja			Pagu Indikatif (Rp.)		Sumber Dana	Target Capaian Kinerja		Kebutuhan Dana/ Pagu Indikatif (Rp.)				
						Program	Keluaran Sub Kegiatan	Hasil Kegiatan				Tolok Ukur	Target					
3	25	02	1.01	03	Rehabilitasi Wilayah Perairan Pesisir dan Pulau-Pulau Kecil	Persentase luas wilayah laut dan pesisir yang dikelola sesuai dengan peraturan perundang-undangan yang berlaku	Persentase Tingkat Kelangsungan Hidup Lamun Persentase Tingkat Kelangsungan Hidup Mangrove (Survival Rate) Persentase Tingkat Kelangsungan hidup Terumbu Karang Kritis (Survival Rate)	Luas akumulatif ekosistem pesisir laut kritis yang telah direhabilitasi	Kab. Banjar, Semua Kecamatan, Semua Kelurahan Kab. Barito Kuala, Semua Kecamatan, Semua Kelurahan Kab. Kotabaru, Semua Kecamatan, Semua Kelurahan Kab. Tanah Laut, Semua Kecamatan, Semua Kelurahan Kab. Tanah Bumbu, Semua Kecamatan, Semua Kelurahan	100	100 % 100 % 100 %	90 Ha	700,000,000	PENDAPATAN ASLI DAERAH (PAD)		Persentase luas wilayah laut dan pesisir yang dikelola sesuai dengan peraturan perundang-undangan yang berlaku	100	2,000,000,000
3	25	02	1.01	04	Mitigasi Bencana Wilayah Pesisir dan Pulau-Pulau Kecil	Persentase luas wilayah laut dan pesisir yang dikelola sesuai dengan peraturan perundang-undangan yang berlaku	Persentase Peserta Sosialisasi Yang Paham Tentang Mitigasi Bencana Wilayah Pesisir dan Pulau-Pulau Kecil	Luas akumulatif ekosistem pesisir laut kritis yang telah direhabilitasi	Kab. Banjar, Semua Kecamatan, Semua Kelurahan Kab. Barito Kuala, Semua Kecamatan, Semua Kelurahan Kab. Kotabaru, Semua Kecamatan, Semua Kelurahan Kab. Tanah Laut, Semua Kecamatan, Semua Kelurahan Kab. Tanah Bumbu, Semua Kecamatan, Semua Kelurahan	100	100 %	90 Ha	350,000,000	PENDAPATAN ASLI DAERAH (PAD)		Persentase luas wilayah laut dan pesisir yang dikelola sesuai dengan peraturan perundang-undangan yang berlaku	100	500,000,000
3	25	02	1.02		Penerbitan Izin Pemanfaatan Ruang Laut di Bawah 12 Mil di Luar Minyak dan Gas Bumi									2,000,000,000				3,150,000,000

**Program dan Kegiatan Perangkat Daerah
Provinsi Kalimantan Selatan
Tahun 2022**

Unit Organisasi : 3.25.0.00.0.00.01.0000 DINAS KELAUTAN DAN PERIKANAN
Sub Unit Organisasi : 3.25.0.00.0.00.01.0000 DINAS KELAUTAN DAN PERIKANAN

Kode	Kode	Kode	Kode	Kode	Kode	Kode	Kode	Kode	Kode	Kode	Kode	Kode	Kode	Kode	Kode	Kode	Kode	Indikator Kinerja			Rencana Tahun 2022				Catatan Penting	Prakiraan Maju Rencana Tahun 2023				
																		Capaian Program	Keluaran Sub Kegiatan	Hasil Kegiatan	Lokasi Output Kegiatan	Target Capaian Kinerja				Pagu Indikatif (Rp.)	Sumber Dana	Target Capaian Kinerja		Kebutuhan Dana/Pagu Indikatif (Rp.)
																						Program	Keluaran Sub Kegiatan	Hasil Kegiatan				Tolok Ukur	Target	
3	25	02	1.02	01	Penetapan Persyaratan dan Prosedur Penerbitan Izin Lokasi dan Izin Pengelolaan Ruang Laut di Bawah 12 Mil di Luar Minyak dan Gas Bumi	Persentase luas wilayah laut dan pesisir yang dikelola sesuai dengan peraturan perundang-undangan yang berlaku	Persentase Penetapan SOP Penerbitan Izin Lokasi dan Izin Pengelolaan Ruang Laut di Bawah 12 Mil di Luar Minyak dan Gas Bumi	Luas akumulatif ekosistem pesisir laut kritis yang telah direhabilitasi	Kab. Banjar, Semua Kecamatan, Semua Kelurahan Kab. Barito Kuala, Semua Kecamatan, Semua Kelurahan Kab. Kotabaru, Semua Kecamatan, Semua Kelurahan Kab. Tanah Laut, Semua Kecamatan, Semua Kelurahan Kab. Tanah Bumbu, Semua Kecamatan, Semua Kelurahan	100	100 %	90 Ha	200,000,000	PENDAPATAN ASLI DAERAH (PAD)		Persentase luas wilayah laut dan pesisir yang dikelola sesuai dengan peraturan perundang-undangan yang berlaku	100	400,000,000												
3	25	02	1.02	02	Penerbitan Rekomendasi Izin Lokasi dan Izin Pengelolaan Ruang Laut di Bawah 12 Mil di Luar Minyak dan Gas Bumi	Persentase luas wilayah laut dan pesisir yang dikelola sesuai dengan peraturan perundang-undangan yang berlaku	Persentase peningkatan pemahaman dan kesadaran orang perorangan, koperasi dan korporasi serta instansi pemerintah dalam pemanfaatan ruang laut yang dapat menerapkan peraturan gubernur tentang izin lokasi dan izin pengelolaan ruang laut	Luas akumulatif ekosistem pesisir laut kritis yang telah direhabilitasi	Kab. Banjar, Semua Kecamatan, Semua Kelurahan Kab. Barito Kuala, Semua Kecamatan, Semua Kelurahan Kab. Kotabaru, Semua Kecamatan, Semua Kelurahan Kab. Tanah Laut, Semua Kecamatan, Semua Kelurahan Kab. Tanah Bumbu, Semua Kecamatan, Semua Kelurahan	100	100 %	90 Ha	350,000,000	PENDAPATAN ASLI DAERAH (PAD)		Persentase luas wilayah laut dan pesisir yang dikelola sesuai dengan peraturan perundang-undangan yang berlaku	100	500,000,000												

**Program dan Kegiatan Perangkat Daerah
Provinsi Kalimantan Selatan
Tahun 2022**

Unit Organisasi : 3.25.0.00.0.00.01.0000 DINAS KELAUTAN DAN PERIKANAN
Sub Unit Organisasi : 3.25.0.00.0.00.01.0000 DINAS KELAUTAN DAN PERIKANAN

Kode	Urusan/ Bidang Urusan/ Program/ Kegiatan/ Sub Kegiatan	Indikator Kinerja			Rencana Tahun 2022					Catatan Penting	Prakiraan Maju Rencana Tahun 2023							
		Capaian Program	Keluaran Sub Kegiatan	Hasil Kegiatan	Lokasi Output Kegiatan	Target Capaian Kinerja			Pagu Indikatif (Rp.)		Sumber Dana	Target Capaian Kinerja		Kebutuhan Dana/ Pagu Indikatif (Rp.)				
						Program	Keluaran Sub Kegiatan	Hasil Kegiatan				Tolok Ukur	Target					
3	25	02	1.02	03	Pelaksanaan Fasilitas Penerbitan Rekomendasi Izin Lokasi dan Izin Pengelolaan Ruang Laut di Bawah 12 Mil di Luar Minyak dan Gas Bumi bagi Masyarakat Lokal dan Tradisional	Persentase luas wilayah laut dan pesisir yang dikelola sesuai dengan peraturan perundang- undangan yang berlaku	Persentase peningkatan pemahaman dan kesadaran masyarakat lokal dan tradisional dalam pemanfaatan ruang laut yang dapat menerapkan peraturan gubernur tentang izin lokasi dan izin pengelolaan ruang laut	Luas akumulatif ekosistem pesisir laut kritis yang telah direhabilitasi	Kab. Banjar, Semua Kecamatan, Semua Kelurahan Kab. Barito Kuala, Semua Kecamatan, Semua Kelurahan Kab. Kotabaru, Semua Kecamatan, Semua Kelurahan Kab. Tanah Laut, Semua Kecamatan, Semua Kelurahan Kab. Tanah Bumbu, Semua Kecamatan, Semua Kelurahan	100	100 %	90 Ha	350,000,000	PENDAPAT AN ASLI DAERAH (PAD)		Persentase luas wilayah laut dan pesisir yang dikelola sesuai dengan peraturan perundang- undangan yang berlaku	100	750,000,000
3	25	02	1.02	05	Pencatatan dan Pengadministrasian Izin Lokasi Perairan dalam Sistem Kadaster Laut	Persentase luas wilayah laut dan pesisir yang dikelola sesuai dengan peraturan perundang- undangan yang berlaku	Persentase pengelolaan data dasar (basis data) Izin Lokasi Perairan dan Izin Pengelolaan Perairan dalam sistem kadaster laut Persentase Penyajian Dokumen Pembangunan Sentra Kelautan dan Perikanan Terpadu (SKPT) Provinsi Kalimantan Selatan	Luas akumulatif ekosistem pesisir laut kritis yang telah direhabilitasi	Kab. Banjar, Semua Kecamatan, Semua Kelurahan Kab. Barito Kuala, Semua Kecamatan, Semua Kelurahan Kab. Kotabaru, Semua Kecamatan, Semua Kelurahan Kab. Tanah Laut, Semua Kecamatan, Semua Kelurahan Kab. Tanah Bumbu, Semua Kecamatan, Semua Kelurahan	100	100 % 100 %	90 Ha	1,100,000,000	PENDAPAT AN ASLI DAERAH (PAD)		Persentase luas wilayah laut dan pesisir yang dikelola sesuai dengan peraturan perundang- undangan yang berlaku	100	1,500,000,000
3	25	02	1.03		Pemberdayaan Masyarakat Pesisir dan Pulau-Pulau Kecil								310,000,000					450,000,000

**Program dan Kegiatan Perangkat Daerah
Provinsi Kalimantan Selatan
Tahun 2022**

Unit Organisasi : 3.25.0.00.0.00.01.0000 DINAS KELAUTAN DAN PERIKANAN
Sub Unit Organisasi : 3.25.0.00.0.00.01.0000 DINAS KELAUTAN DAN PERIKANAN

Kode	Urusan/ Bidang Urusan/ Program/ Kegiatan/ Sub Kegiatan	Indikator Kinerja			Rencana Tahun 2022					Catatan Penting	Prakiraan Maju Rencana Tahun 2023							
		Capaian Program	Keluaran Sub Kegiatan	Hasil Kegiatan	Lokasi Output Kegiatan	Target Capaian Kinerja			Pagu Indikatif (Rp.)		Sumber Dana	Target Capaian Kinerja		Kebutuhan Dana/ Pagu Indikatif (Rp.)				
						Program	Keluaran Sub Kegiatan	Hasil Kegiatan				Tolok Ukur	Target					
3	25	02	1.03	02	Penguatan dan Pengembangan Kelembagaan Masyarakat Pesisir dan Pulau-Pulau Kecil	Persentase luas wilayah laut dan pesisir yang dikelola sesuai dengan peraturan perundang-undangan yang berlaku	Persentase Kelompok Masyarakat Pesisir Yang Paham Upaya-Upaya Tentang Kelestarian lingkungan di Pulau-Pulau Kecil	Luas akumulatif ekosistem pesisir laut kritis yang telah direhabilitasi	Kab. Banjar, Semua Kecamatan, Semua Kelurahan Kab. Barito Kuala, Semua Kecamatan, Semua Kelurahan Kab. Kotabaru, Semua Kecamatan, Semua Kelurahan Kab. Tanah Laut, Semua Kecamatan, Semua Kelurahan Kab. Tanah Bumbu, Semua Kecamatan, Semua Kelurahan	100	100 %	90 Ha	190,000,000	PENDAPATAN ASLI DAERAH (PAD)		Persentase luas wilayah laut dan pesisir yang dikelola sesuai dengan peraturan perundang-undangan yang berlaku	100	250,000,000
3	25	02	1.03	04	Pemberian Pendampingan, Kemudahan Akses Ilmu Pengetahuan, Teknologi dan Informasi, Serta Penyelenggaraan Pendidikan dan Pelatihan	Persentase luas wilayah laut dan pesisir yang dikelola sesuai dengan peraturan perundang-undangan yang berlaku	Persentase Peserta yang memperoleh Sertifikat	Luas akumulatif ekosistem pesisir laut kritis yang telah direhabilitasi	Kab. Banjar, Semua Kecamatan, Semua Kelurahan Kab. Barito Kuala, Semua Kecamatan, Semua Kelurahan Kab. Kotabaru, Semua Kecamatan, Semua Kelurahan Kab. Tanah Laut, Semua Kecamatan, Semua Kelurahan Kab. Tanah Bumbu, Semua Kecamatan, Semua Kelurahan	100	100 %	90 Ha	120,000,000	PENDAPATAN ASLI DAERAH (PAD)		Persentase luas wilayah laut dan pesisir yang dikelola sesuai dengan peraturan perundang-undangan yang berlaku	100	200,000,000
3	25	03			PROGRAM PENGELOLAAN PERIKANAN TANGKAP							3,150,000,000						5,100,000,000
3	25	03	1.01		Pengelolaan Penangkapan Ikan di Wilayah Laut Sampai Dengan 12 Mil							1,500,000,000						1,750,000,000
3	25	03	1.01	03	Penjaminan Ketersediaan Sarana Usaha Perikanan Tangkap	Jumlah Total Produksi Perikanan (tangkap) dari seluruh kab/kota di wilayah provinsi	Persentase paket bantuan sarana penangkapan ikan bagi nelayan laut yang operasional	Produksi Perikanan	Kab. Kotabaru, Semua Kecamatan, Semua Kelurahan Kab. Tanah Bumbu, Semua Kecamatan, Semua Kelurahan	264476,48	100 %	421476.48 Ton	1,500,000,000	PENDAPATAN ASLI DAERAH (PAD)		Jumlah Total Produksi Perikanan (tangkap) dari seluruh kab/kota di wilayah provinsi	264476,48	1,750,000,000
3	25	03	1.02		Pengelolaan Penangkapan Ikan di Wilayah Sungai, Danau, Waduk, Rawa, dan Genangan Air Lainnya yang dapat Diusahakan Lintas Kabupaten/Kota dalam 1 (satu) Daerah Provinsi							1,150,000,000						2,750,000,000

**Program dan Kegiatan Perangkat Daerah
Provinsi Kalimantan Selatan
Tahun 2022**

Unit Organisasi : 3.25.0.00.0.00.01.0000 DINAS KELAUTAN DAN PERIKANAN
Sub Unit Organisasi : 3.25.0.00.0.00.01.0000 DINAS KELAUTAN DAN PERIKANAN

Kode	Kode	Kode	Kode	Kode	Kode	Kode	Indikator Kinerja			Rencana Tahun 2022				Catatan Penting	Prakiraan Maju Rencana Tahun 2023					
							Urusan/ Bidang Urusan/ Program/ Kegiatan/ Sub Kegiatan	Capaian Program	Keluaran Sub Kegiatan	Hasil Kegiatan	Lokasi Output Kegiatan	Target Capaian Kinerja			Pagu Indikatif (Rp.)	Sumber Dana	Target Capaian Kinerja		Kebutuhan Dana/ Pagu Indikatif (Rp.)	
												Program	Keluaran Sub Kegiatan				Hasil Kegiatan	Tolok Ukur		Target
3	25	03	1.02	01	Penyediaan Data dan Informasi Sumber Daya Ikan	Jumlah Total Produksi Perikanan (tangkap) dari seluruh kab/kota di wilayah provinsi	Persentase reservaat yang direstocking untuk mencapai kepadatan yang optimal	Produksi Perikanan	Kab. Banjar, Semua Kecamatan, Semua Kelurahan Kab. Hulu Sungai Selatan, Semua Kecamatan, Semua Kelurahan Kab. Hulu Sungai Tengah, Semua Kecamatan, Semua Kelurahan Kab. Hulu Sungai Utara, Semua Kecamatan, Semua Kelurahan Kab. Tabalong, Semua Kecamatan, Semua Kelurahan Kab. Balangan, Semua Kecamatan, Semua Kelurahan	264476,48	100 %	421476.48 Ton	900,000,000	PENDAPAT AN ASLI DAERAH (PAD)	Jumlah Total Produksi Perikanan (tangkap) dari seluruh kab/kota di wilayah provinsi	264476,48	2,400,000,000			
3	25	03	1.02	03	Penjaminan Ketersediaan Sarana Usaha Perikanan Tangkap	Jumlah Total Produksi Perikanan (tangkap) dari seluruh kab/kota di wilayah provinsi	Persentase Paket bantuan sarana penangkapan ikan bagi nelayan PUD yang operasional	Produksi Perikanan	Kab. Tapin, Semua Kecamatan, Semua Kelurahan	264476,48	100 %	421476.48 Ton	250,000,000	PENDAPAT AN ASLI DAERAH (PAD)	Jumlah Total Produksi Perikanan (tangkap) dari seluruh kab/kota di wilayah provinsi	264476,48	350,000,000			
3	25	03	1.03		Penerbitan Izin Usaha Perikanan Tangkap untuk Kapal Perikanan Berukuran di atas 10 GT sampai dengan 30 GT												500,000,000	600,000,000		

**Program dan Kegiatan Perangkat Daerah
Provinsi Kalimantan Selatan
Tahun 2022**

Unit Organisasi : 3.25.0.00.0.00.01.0000 DINAS KELAUTAN DAN PERIKANAN
Sub Unit Organisasi : 3.25.0.00.0.00.01.0000 DINAS KELAUTAN DAN PERIKANAN

Kode	Kode	Kode	Kode	Kode	Kode	Kode	Kode	Kode	Kode	Kode	Kode	Kode	Indikator Kinerja			Rencana Tahun 2022				Catatan Penting	Prakiraan Maju Rencana Tahun 2023					
													Urusan/ Bidang Urusan/ Program/ Kegiatan/ Sub Kegiatan	Capaian Program	Keluaran Sub Kegiatan	Hasil Kegiatan	Lokasi Output Kegiatan	Target Capaian Kinerja			Pagu Indikatif (Rp.)	Sumber Dana	Target Capaian Kinerja		Kebutuhan Dana/ Pagu Indikatif (Rp.)	
																		Program	Keluaran Sub Kegiatan				Hasil Kegiatan	Tolok Ukur		Target
3	25	03	1.03	01	Penetapan Persyaratan dan Prosedur Izin Usaha Perikanan Tangkap untuk Kapal Perikanan Berukuran di Atas 10 GT sampai dengan 30 GT	Jumlah Total Produksi Perikanan (tangkap) dari seluruh kab/kota di wilayah provinsi	Persentase Dokumen SOP Izin usaha Perikanan Tangkap Kapal Perikanan yang di Terbitkan	Produksi Perikanan	Kab. Hulu Sungai Selatan, Semua Kecamatan, Semua Kelurahan Kab. Hulu Sungai Tengah, Semua Kecamatan, Semua Kelurahan Kab. Hulu Sungai Utara, Semua Kecamatan, Semua Kelurahan Kab. Tabalong, Semua Kecamatan, Semua Kelurahan Kab. Tapin, Semua Kecamatan, Semua Kelurahan	264476,48	100 %	421476.48 Ton	150,000,000	PENDAPAT AN ASLI DAERAH (PAD)		Jumlah Total Produksi Perikanan (tangkap) dari seluruh kab/kota di wilayah provinsi	264476,48	170,000,000								
3	25	03	1.03	02	Penerbitan Rekomendasi Izin Usaha Perikanan Tangkap untuk Kapal Perikanan Berukuran di Atas 10 GT sampai dengan 30 GT	Jumlah Total Produksi Perikanan (tangkap) dari seluruh kab/kota di wilayah provinsi	Persentase Pengajuan Surat Rekomendasi izin usaha perikanan tagkap yang terlayani	Produksi Perikanan	Kab. Banjar, Semua Kecamatan, Semua Kelurahan Kab. Kotabaru, Semua Kecamatan, Semua Kelurahan Kab. Tanah Laut, Semua Kecamatan, Semua Kelurahan Kota Banjarmasin, Semua Kecamatan, Semua Kelurahan Kab. Tanah Bumbu, Semua Kecamatan, Semua Kelurahan	264476,48	100 %	421476.48 Ton	250,000,000	PENDAPAT AN ASLI DAERAH (PAD)		Jumlah Total Produksi Perikanan (tangkap) dari seluruh kab/kota di wilayah provinsi	264476,48	300,000,000								

**Program dan Kegiatan Perangkat Daerah
Provinsi Kalimantan Selatan
Tahun 2022**

Unit Organisasi : 3.25.0.00.0.00.01.0000 DINAS KELAUTAN DAN PERIKANAN
Sub Unit Organisasi : 3.25.0.00.0.00.01.0000 DINAS KELAUTAN DAN PERIKANAN

Kode	Kode	Kode	Kode	Kode	Urusan/ Bidang Urusan/ Program/ Kegiatan/ Sub Kegiatan	Indikator Kinerja			Rencana Tahun 2022					Catatan Penting	Prakiraan Maju Rencana Tahun 2023				
						Capaian Program	Keluaran Sub Kegiatan	Hasil Kegiatan	Lokasi Output Kegiatan	Target Capaian Kinerja			Pagu Indikatif (Rp.)		Sumber Dana	Target Capaian Kinerja		Kebutuhan Dana/ Pagu Indikatif (Rp.)	
										Program	Keluaran Sub Kegiatan	Hasil Kegiatan				Tolok Ukur	Target		
3	25	03	1.03	03	Penyediaan Data dan Informasi Usaha Perikanan Tangkap untuk Kapal Perikanan Berukuran di Atas 10 GT sampai dengan 30 GT	Jumlah Total Produksi Perikanan (tangkap) dari seluruh kab/kota di wilayah provinsi	Persentase layanan data Kenelayanan yang tersedia	Produksi Perikanan	Kab. Hulu Sungai Selatan, Semua Kecamatan, Semua Kelurahan Kab. Hulu Sungai Tengah, Semua Kecamatan, Semua Kelurahan Kab. Hulu Sungai Utara, Semua Kecamatan, Semua Kelurahan Kab. Banjarbaru, Semua Kecamatan, Semua Kelurahan Kab. Tanah Laut, Semua Kecamatan, Semua Kelurahan Kab. Tapin, Semua Kecamatan, Semua Kelurahan Kota Banjarmasin, Semua Kecamatan, Semua Kelurahan Kab. Tanah Bumbu, Semua Kecamatan, Semua Kelurahan	264476,48	100 %	421476.48 Ton	100,000,000	PENDAPATAN ASLI DAERAH (PAD)	Jumlah Total Produksi Perikanan (tangkap) dari seluruh kab/kota di wilayah provinsi	264476,48	130,000,000		
3	25	04			PROGRAM PENGELOLAAN PERIKANAN BUDIDAYA											3,189,000,000		3,465,000,000	
3	25	04	1.01		Penerbitan Izin Usaha Perikanan di Bidang Pembudidayaan Ikan yang Usahanya Lintas Daerah Kabupaten/Kota dalam 1 (satu) Daerah Provinsi											1,246,000,000			1,305,000,000
3	25	04	1.01	02	Penerbitan Rekomendasi Izin Usaha Perikanan Bidang Pembudidayaan Ikan	Jumlah Total Produksi Perikanan (Budidaya) dari seluruh kabupaten/kota di wilayah provinsi	Persentase Pelaku Usaha Perikanan Budidaya Lintas Kabupaten/Kota yang memiliki Izin Usaha di Bidang Pembudidayaan Ikan	Produksi Perikanan	Kab. Banjar, Semua Kecamatan, Semua Kelurahan Kab. Barito Kuala, Semua Kecamatan, Semua Kelurahan Kab. Hulu Sungai Selatan, Semua Kecamatan, Semua Kelurahan Kab. Hulu Sungai Tengah, Semua Kecamatan,	157000	100 %	421476.48 Ton	98,000,000	PENDAPATAN ASLI DAERAH (PAD)	Jumlah Total Produksi Perikanan (Budidaya) dari seluruh kabupaten/kota di wilayah provinsi	157000	100,000,000		

Program dan Kegiatan Perangkat Daerah Provinsi Kalimantan Selatan Tahun 2022																
Unit Organisasi : 3.25.0.00.0.00.01.0000 DINAS KELAUTAN DAN PERIKANAN Sub Unit Organisasi : 3.25.0.00.0.00.01.0000 DINAS KELAUTAN DAN PERIKANAN																
Kode	Urusan/ Bidang Urusan/ Program/ Kegiatan/ Sub Kegiatan	Capaian Program	Indikator Kinerja	Keluaran Sub Kegiatan	Hasil Kegiatan	Lokasi Output Kegiatan	Rencana Tahun 2022			Pagu Indikatif (Rp.)	Sumber Dana	Catatan Penting	Prakiraan Maju Rencana Tahun 2023			
							Target Capaian Kinerja						Target Capaian Kinerja		Kebutuhan Dana/ Pagu Indikatif (Rp.)	
							Program	Keluaran Sub Kegiatan	Hasil Kegiatan				Tolok Ukur	Target		
3	25	04	1.01	03	Penyediaan Data dan Informasi Usaha Perikanan di Bidang Pembudidayaan Ikan	Jumlah Total Produksi Perikanan (Budidaya) dari seluruh kabupaten/kota di wilayah provinsi	Persentase Pembudidaya yang memiliki izin usaha lintas kab/kota Persentase pemenuhan aspek analisis dalam dokumen Studi Kelayakan Sentra Perikanan Darat Terpadu (SPDT) berdasarkan KAK yang ditentukan Persentase penyediaan dokumen Masterplan Pengembangan Budidaya Haruan Skala Industri di Provinsi Kalimantan Selatan Persentase penyediaan dokumen Pengembangan Hidrolisat Protein Ikan	Produksi Perikanan	Kab. Banjar, Semua Kecamatan, Semua Kelurahan Kab. Barito Kuala, Semua Kecamatan, Semua Kelurahan Kab. Hulu Sungai Selatan, Semua Kecamatan, Semua Kelurahan Kab. Hulu Sungai	157000 100 % 100 % 100 %	421476.48 Ton	1,148,000,000	PENDAPATAN ASLI DAERAH (PAD)	Jumlah Total Produksi Perikanan (Budidaya) dari seluruh kabupaten/kota di wilayah provinsi	157000	1,205,000,000

				(HPI) di Provinsi Kalimantan Selatan	Program dan Kegiatan Perangkat Daerah Provinsi Kalimantan Selatan Tahun 2022										
Unit Organisasi : 3.25.0.00.0.00.01.0000 DINAS KELAUTAN DAN PERIKANAN															
Sub Unit Organisasi : 3.25.0.00.0.00.01.0000 DINAS KELAUTAN DAN PERIKANAN															
Kode	Urusan/ Bidang Urusan/ Program/ Kegiatan/ Sub Kegiatan	Capaian Program	Indikator Kinerja	Keluaran Sub Kegiatan	Hasil Kegiatan	Lokasi Output Kegiatan	Rencana Tahun 2022			Pagu Indikatif (Rp.)	Sumber Dana	Catatan Penting	Prakiraan Maju Rencana Tahun 2023		Kebutuhan Dana/ Pagu Indikatif (Rp.)
							Target Capaian Kinerja						Target Capaian Kinerja		
							Program	Keluaran Sub Kegiatan	Hasil Kegiatan				Tolok Ukur	Target	
						Tengah, Semua Kecamatan, Semua Kelurahan Kab. Hulu Sungai Utara, Semua Kecamatan, Semua Kelurahan Kab. Kotabaru, Semua Kecamatan, Semua Kelurahan Kab. Tabalong, Semua Kecamatan, Semua Kelurahan Kab. Tanah Laut, Semua Kecamatan, Semua Kelurahan Kab. Tapin, Semua Kecamatan, Semua Kelurahan Kota Banjarbaru, Semua Kecamatan, Semua Kelurahan Kota Banjarmasin, Semua Kecamatan, Semua Kelurahan Kab. Balangan, Semua Kecamatan, Semua Kelurahan Kab. Tanah Bumbu, Semua Kecamatan, Semua Kelurahan									
3	25 04 1.05	Pengelolaan Pembudidayaan Ikan di Laut								1,943,000,000					2,160,000,000

**Program dan Kegiatan Perangkat Daerah
Provinsi Kalimantan Selatan
Tahun 2022**

Unit Organisasi : 3.25.0.00.0.00.01.0000 DINAS KELAUTAN DAN PERIKANAN
Sub Unit Organisasi : 3.25.0.00.0.00.01.0000 DINAS KELAUTAN DAN PERIKANAN

Kode	Urusan/ Bidang Urusan/ Program/ Kegiatan/ Sub Kegiatan	Indikator Kinerja			Rencana Tahun 2022					Catatan Penting	Prakiraan Maju Rencana Tahun 2023			
		Capaian Program	Keluaran Sub Kegiatan	Hasil Kegiatan	Lokasi Output Kegiatan	Target Capaian Kinerja			Pagu Indikatif (Rp.)		Sumber Dana	Target Capaian Kinerja		Kebutuhan Dana/ Pagu Indikatif (Rp.)
						Program	Keluaran Sub Kegiatan	Hasil Kegiatan				Tolok Ukur	Target	
3 25 04 1.05 01	Penyediaan Data dan Informasi Pembudidayaan Ikan di Laut dan Lintas Daerah Kabupaten/Kota	Jumlah Total Produksi Perikanan (Budidaya) dari seluruh kabupaten/kota di wilayah provinsi	Persentase peserta yang memahami Data dan Informasi ikan di laut dan lintas daerah	Produksi Perikanan	Kab. Barito Kuala, Semua Kecamatan, Semua Kelurahan Kab. Kotabaru, Semua Kecamatan, Semua Kelurahan Kab. Tanah Laut, Semua Kecamatan, Semua Kelurahan Kab. Tanah Bumbu, Semua Kecamatan, Semua Kelurahan	157000	100 %	421476.48 Ton	98,000,000	PENDAPATAN ASLI DAERAH (PAD)		Jumlah Total Produksi Perikanan (Budidaya) dari seluruh kabupaten/kota di wilayah provinsi	157000	100,000,000
3 25 04 1.05 05	Penyediaan Sarana Pembudidayaan Ikan di Air Payau dan Air Tawar yang Penggunaan Sumber Dayanya lebih Efisien apabila dilakukan oleh Daerah Provinsi dan/atau Manfaat atau Dampak Negatifnya Lintas Daerah Kabupaten/Kota	Jumlah Total Produksi Perikanan (Budidaya) dari seluruh kabupaten/kota di wilayah provinsi	Persentase Paket Bantuan Sarpras Budidaya Perikanan yang dimanfaatkan	Produksi Perikanan	Kab. Barito Kuala, Semua Kecamatan, Semua Kelurahan Kab. Kotabaru, Semua Kecamatan, Semua Kelurahan Kab. Tanah Laut, Semua Kecamatan, Semua Kelurahan Kab. Tanah Bumbu, Semua Kecamatan, Semua Kelurahan	157000	100 %	421476.48 Ton	1,500,000,000	PENDAPATAN ASLI DAERAH (PAD)		Jumlah Total Produksi Perikanan (Budidaya) dari seluruh kabupaten/kota di wilayah provinsi	157000	1,700,000,000
3 25 04 1.05 06	Pengelolaan Kesehatan Ikan dan Lingkungan Budidaya di Laut dan Lintas Daerah Kabupaten/Kota	Jumlah Total Produksi Perikanan (Budidaya) dari seluruh kabupaten/kota di wilayah provinsi	Persentase Peserta Bimbingan yang Memahami tentang Penanggulangan Kesehatan Ikan dan Pengelolaan Lingkungan Budidaya di Laut dan Lintas Daerah Kabupaten/Kota	Produksi Perikanan	Kab. Barito Kuala, Semua Kecamatan, Semua Kelurahan Kab. Kotabaru, Semua Kecamatan, Semua Kelurahan Kab. Tanah Laut, Semua Kecamatan, Semua Kelurahan Kab. Tanah Bumbu, Semua Kecamatan, Semua Kelurahan	157000	100 %	421476.48 Ton	200,000,000	PENDAPATAN ASLI DAERAH (PAD)		Jumlah Total Produksi Perikanan (Budidaya) dari seluruh kabupaten/kota di wilayah provinsi	157000	210,000,000

**Program dan Kegiatan Perangkat Daerah
Provinsi Kalimantan Selatan
Tahun 2022**

Unit Organisasi : 3.25.0.00.0.00.01.0000 DINAS KELAUTAN DAN PERIKANAN
Sub Unit Organisasi : 3.25.0.00.0.00.01.0000 DINAS KELAUTAN DAN PERIKANAN

Kode	Kode	Kode	Kode	Kode	Kode	Kode	Kode	Kode	Kode	Kode	Kode	Kode	Kode	Kode	Kode	Kode	Kode	Indikator Kinerja			Rencana Tahun 2022					Prakiraan Maju Rencana Tahun 2023					
																		Urusan/ Bidang Urusan/ Program/ Kegiatan/ Sub Kegiatan	Capaian Program	Keluaran Sub Kegiatan	Hasil Kegiatan	Lokasi Output Kegiatan	Target Capaian Kinerja			Pagu Indikatif (Rp.)	Sumber Dana	Catatan Penting	Target Capaian Kinerja		Kebutuhan Dana/ Pagu Indikatif (Rp.)
																							Program	Keluaran Sub Kegiatan	Hasil Kegiatan				Tolok Ukur	Target	
3	25	04	1.05	07	Pembinaan dan Pemantauan Pembudidayaan Ikan di Laut dan di Kawasan Konservasi yang dikelola oleh Pemerintah Daerah Provinsi	Jumlah Total Produksi Perikanan (Budidaya) dari seluruh kabupaten/kota di wilayah provinsi	Persentase Peserta yang memahami tentang Pembinaan (CBIB) dan (CPIB) Pemantauan Kawasan konservasi untuk Pembudidayaan Ikan di laut	Produksi Perikanan	Kab. Kotabaru, Semua Kecamatan, Semua Kelurahan Kab. Tanah Bumbu, Semua Kecamatan, Semua Kelurahan	157000	100 %	421476.48 Ton	145,000,000	PENDAPATAN ASLI DAERAH (PAD)				Jumlah Total Produksi Perikanan (Budidaya) dari seluruh kabupaten/kota di wilayah provinsi	157000	150,000,000											
3	25	05			PROGRAM PENGAWASAN SUMBER DAYA KELAUTAN DAN PERIKANAN											2,975,000,000			3,290,000,000												
3	25	05	1.01		Pengawasan Sumber Daya Kelautan dan Perikanan sampai dengan 12 Mil											1,757,500,000			1,945,000,000												
3	25	05	1.01	01	Pengawasan Pemanfaatan Ruang Laut sampai dengan 12 Mil	Persentase kepatuhan pelaku usaha kelautan dan perikanan terhadap ketentuan peraturan perundang-undangan yang berlaku (%)	Persentase pelaku usaha pemanfaat ruangan laut sd. 12 mil yang dilengkapi dengan dokumen perijinan dan kegiatan usahanya sesuai dengan zonasi pemanfaatan yang ditentukan Persentase pelaku usaha perikanan yang mematuhi ketentuan pemanfaatan ruang laut sampai dengan 12 mil berdasarkan peraturan yang ditetapkan Persentase pemenuhan paket perlengkapan aparatur PSDKP Prov.Kalsel yang dapat difasilitasi pengadaannya	Kasus IUU Fishing/Destructive Fishing yang tertangani sampai dengan P.21	Kab. Banjar, Semua Kecamatan, Semua Kelurahan Kab. Kotabaru, Semua Kecamatan, Semua Kelurahan Kab. Tanah Laut, Semua Kecamatan, Semua Kelurahan Kota Banjarbaru, Semua Kecamatan, Semua Kelurahan Kab. Tanah Bumbu, Semua Kecamatan, Semua Kelurahan	100	100 % 100 % 100 %	16 Kasus	375,000,000	PENDAPATAN ASLI DAERAH (PAD)				Persentase kepatuhan pelaku usaha kelautan dan perikanan terhadap ketentuan peraturan perundang-undangan yang berlaku (%)	100	410,000,000											

**Program dan Kegiatan Perangkat Daerah
Provinsi Kalimantan Selatan
Tahun 2022**

Unit Organisasi : 3.25.0.00.0.00.01.0000 DINAS KELAUTAN DAN PERIKANAN
Sub Unit Organisasi : 3.25.0.00.0.00.01.0000 DINAS KELAUTAN DAN PERIKANAN

Kode	Urusan/ Bidang Urusan/ Program/ Kegiatan/ Sub Kegiatan	Indikator Kinerja			Rencana Tahun 2022					Catatan Penting	Prakiraan Maju Rencana Tahun 2023							
		Capaian Program	Keluaran Sub Kegiatan	Hasil Kegiatan	Lokasi Output Kegiatan	Target Capaian Kinerja			Pagu Indikatif (Rp.)		Sumber Dana	Target Capaian Kinerja		Kebutuhan Dana/ Pagu Indikatif (Rp.)				
						Program	Keluaran Sub Kegiatan	Hasil Kegiatan				Tolok Ukur	Target					
3	25	05	1.01	02	Pengawasan Usaha Perikanan Tangkap sampai dengan 12 Mil	Persentase kepatuhan pelaku usaha kelautan dan perikanan terhadap ketentuan peraturan perundang-undangan yang berlaku (%)	Persentase bantuan speedboat kecil yang dapat dimanfaatkan oleh Pokmaswas Perikanan sesuai peruntukannya Persentase cakupan wilayah penyebarluasan Informasi kelestarian sumberdaya kelautan dan perikanan dalam pengawasan usaha perikanan tangkap sampai dengan 12 Mil yang dapat dipenuhi Persentase nelayan laut yang kegiatan usahanya dilengkapi dengan dokumen perijinan penangkapan ikan sampai dengan 12 mil dan aktifitas penangkapan ikannya yang tidak melanggar peraturan per-UU Persentase pelaku usaha perikanan yang mematuhi ketentuan usaha di bidang penangkapan ikan sampai dengan 12 mil berdasarkan peraturan yang ditetapkan Persentase penyediaan papan seruan/himbauan Pengawasan Pemanfaatan Ruang Laut sampai dengan 12 Mil yang terpasang sesuai titik lokasi yang ditentukan	Kasus IUU Fishing/Destructive Fishing yang tertangani sampai dengan P.21	Kab. Banjar, Semua Kecamatan, Semua Kelurahan Kab. Barito Kuala, Semua Kecamatan, Semua Kelurahan Kab. Kotabaru, Semua Kecamatan, Semua Kelurahan Kab. Tanah Laut, Semua Kecamatan, Semua Kelurahan Kab. Tanah Bumbu, Semua Kecamatan, Semua Kelurahan	100	100 % 100 % 100 % 100 %	16 Kasus	1,112,500,000	PENDAPAT AN ASLI DAERAH (PAD)		Persentase kepatuhan pelaku usaha kelautan dan perikanan terhadap ketentuan peraturan perundang-undangan yang berlaku (%)	100	1,230,000,000
3	25	05	1.01	03	Pengawasan Usaha Perikanan Bidang Pembudidayaan Ikan di Laut sampai dengan 12 Mil	Persentase kepatuhan pelaku usaha kelautan dan perikanan terhadap ketentuan peraturan perundang-undangan yang berlaku (%)	Persentase pelaku usaha perikanan yang mematuhi ketentuan usaha di bidang pembudidayaan ikan di laut sampai dengan 12 mil berdasarkan peraturan yang ditetapkan Persentase pembudidaya ikan di laut yang kegiatan usahanya dilengkapi dengan dokumen perijinan dan lokasinya sesuai ruang zonasi pembudidayaan ikan sampai dengan 12 mil	Kasus IUU Fishing/Destructive Fishing yang tertangani sampai dengan P.21	Kab. Banjar, Semua Kecamatan, Semua Kelurahan Kab. Barito Kuala, Semua Kecamatan, Semua Kelurahan Kab. Kotabaru, Semua Kecamatan, Semua Kelurahan Kab. Tanah Laut, Semua Kecamatan, Semua Kelurahan Kab. Tanah Bumbu, Semua Kecamatan, Semua Kelurahan	100	100 % 100 %	16 Kasus	270,000,000	PENDAPAT AN ASLI DAERAH (PAD)		Persentase kepatuhan pelaku usaha kelautan dan perikanan terhadap ketentuan peraturan perundang-undangan yang berlaku (%)	100	305,000,000
3	25	05	1.02		Pengawasan Sumber Daya Perikanan di Wilayah Sungai, Danau, Waduk, Rawa, dan Genangan Air Lainnya yang dapat diusahakan Lintas Kabupaten/Kota dalam 1 (satu) Daerah Provinsi					1,217,500,000							1,345,000,000	
3	25	05	1.02	01	Pengawasan Usaha Perikanan Tangkap di Wilayah Sungai, Danau, Waduk, Rawa, dan Genangan Air Lainnya yang dapat diusahakan	Persentase kepatuhan pelaku usaha kelautan dan perikanan terhadap ketentuan peraturan perundang-undangan yang berlaku (%)	Persentase bantuan perahu bermotor yang dapat dimanfaatkan oleh Pokmaswas Perikanan sesuai peruntukannya Persentase bantuan	Kasus IUU Fishing/Destructive Fishing yang tertangani sampai dengan P.21	Kab. Banjar, Semua Kecamatan, Semua Kelurahan Kab. Barito	100	100 % 100 % 100 %	16 Kasus	950,000,000	PENDAPAT AN ASLI DAERAH (PAD)		Persentase kepatuhan pelaku usaha kelautan dan perikanan terhadap ketentuan peraturan perundang-undangan yang berlaku (%)	100	1,025,000,000

Unit Organisasi : 3.25.0.00.0.00.01.0000 DINAS KELAUTAN DAN PERIKANAN					Program dan Kegiatan Perangkat Daerah Provinsi Kalimantan Selatan Tahun 2022					Rencana Tahun 2022		Prakiraan Maju Rencana Tahun 2023						
Sub Unit Organisasi : 3.25.0.00.0.00.01.0000 DINAS KELAUTAN DAN PERIKANAN					Capaian Program	Indikator Kinerja	Hasil Kegiatan	Lokasi Output Kegiatan	Target Capaian Kinerja			Pagu Indikatif (Rp.)	Sumber Dana	Catatan Penting	Target Capaian Kinerja		Kebutuhan Dana/Pagu Indikatif (Rp.)	
Kode	Urusan/ Bidang Urusan/ Program/ Kegiatan/ Sub Kegiatan	Capaian Program	Indikator Kinerja	Program					Keluaran Sub Kegiatan	Hasil Kegiatan	Tolok Ukur				Target			
	Lintas Kabupaten/Kota dalam 1 (satu) Daerah Provinsi sesuai dengan kewenangannya		yang kegiatan usaha penangkapan ikannya sesuai dengan ketentuan usaha di bidang penangkapan ikan di wilayah perairan umum daratan lintas kabupaten/kota Provinsi Kalimantan Selatan berdasarkan peraturan yang ditetapkan		Kuala, Semua Kecamatan, Semua Kelurahan Kab. Hulu Sungai Selatan, Semua Kecamatan, Semua Kelurahan Kab. Hulu Sungai Tengah, Semua Kecamatan, Semua Kelurahan Kab. Hulu Sungai Utara, Semua Kecamatan, Semua Kelurahan Kab. Kotabaru, Semua Kecamatan, Semua Kelurahan Kab. Tabalong, Semua Kecamatan, Semua Kelurahan Kab. Tanah Laut, Semua Kecamatan, Semua Kelurahan Kab. Tapin, Semua Kecamatan, Semua Kelurahan Kota Banjarbaru, Semua Kecamatan, Semua Kelurahan Kota Banjarmasin, Semua Kecamatan, Semua Kelurahan Kab. Balangan, Semua Kecamatan, Semua Kelurahan Kab. Tanah Bumbu, Semua Kecamatan, Semua Kelurahan													
3	25	05	1.02	02	Pengawasan Usaha Perikanan Bidang Pembudidayaan Ikan di	Persentase kepatuhan pelaku usaha kelautan dan perikanan terhadap	Persentase pelaku usaha perikanan yang mematuhi ketentuan usaha di bidang	Kasus IUU Fishing/Destructive	Kab. Banjar, Semua Kecamatan,	100	100 % 100 % 100 %	16 Kasus	167,500,000	PENDAPAT AN ASLI		Persentase kepatuhan pelaku usaha kelautan dan perikanan terhadap	100	195,000,000

Unit Organisasi : 3.25.0.00.0.00.01.0000 DINAS KELAUTAN DAN PERIKANAN Sub Unit Organisasi : 3.25.0.00.0.00.01.0000 DINAS KELAUTAN DAN PERIKANAN				Program dan Kegiatan Perangkat Daerah Provinsi Kalimantan Selatan Tahun 2022					DAERAH (PAD)					
Kode	Urusan/ Bidang Urusan/ Program/ Kegiatan/ Sub Kegiatan	Capaian Program	Indikator Kinerja	Hasil Kegiatan	Lokasi Output Kegiatan	Rencana Tahun 2022			Pagu Indikatif (Rp.)	Sumber Dana	Catatan Penting	Prakiraan Maju Rencana Tahun 2023		Kebutuhan Dana/ Pagu Indikatif (Rp.)
						Target Capaian Kinerja						Target Capaian Kinerja		
						Program	Keluaran Sub Kegiatan	Hasil Kegiatan				Tolok Ukur	Target	
	Wilayah Sungai, Danau, Waduk, Rawa, dan Genangan Air Lainnya yang dapat diusahakan Lintas Kabupaten/Kota dalam 1 (satu) Daerah Provinsi sesuai dengan Kewenangannya	ketentuan peraturan perundang-undangan yang berlaku (%)	berlaku Persentase penyediaan papan seruan/himbauan Pengawasan Usaha Perikanan Bidang Pembudidayaan Ikan dilintas kab/kota yang terpasang sesuai titik lokasi yang ditentukan	Fishing yang tertangani sampai dengan P.21	Semua Kelurahan Kab. Barito Kuala, Semua Kecamatan, Semua Kelurahan Kab. Hulu Sungai Selatan, Semua Kecamatan, Semua Kelurahan Kab. Hulu Sungai Tengah, Semua Kecamatan, Semua Kelurahan Kab. Hulu Sungai Utara, Semua Kecamatan, Semua Kelurahan Kab. Kotabaru, Semua Kecamatan, Semua Kelurahan Kab. Tabalong, Semua Kecamatan, Semua Kelurahan Kab. Tanah Laut, Semua Kecamatan, Semua Kelurahan Kab. Tapin, Semua Kecamatan, Semua Kelurahan Kota Banjarbaru, Semua Kecamatan, Semua Kelurahan Kota Banjarmasin, Semua Kecamatan, Semua Kelurahan Kab. Balangan, Semua Kecamatan, Semua Kelurahan Kab. Tanah Bumbu, Semua Kecamatan, Semua Kelurahan							ketentuan peraturan perundang-undangan yang berlaku (%)		

**Program dan Kegiatan Perangkat Daerah
Provinsi Kalimantan Selatan
Tahun 2022**

Unit Organisasi : 3.25.0.00.0.00.01.0000 DINAS KELAUTAN DAN PERIKANAN
Sub Unit Organisasi : 3.25.0.00.0.00.01.0000 DINAS KELAUTAN DAN PERIKANAN

Kode	Urusan/ Bidang Urusan/ Program/ Kegiatan/ Sub Kegiatan	Indikator Kinerja			Rencana Tahun 2022					Catatan Penting	Prakiraan Maju Rencana Tahun 2023									
		Capaian Program	Keluaran Sub Kegiatan	Hasil Kegiatan	Lokasi Output Kegiatan	Target Capaian Kinerja			Pagu Indikatif (Rp.)		Sumber Dana	Target Capaian Kinerja		Kebutuhan Dana/ Pagu Indikatif (Rp.)						
						Program	Keluaran Sub Kegiatan	Hasil Kegiatan				Tolok Ukur	Target							
3	25	06	1.01	03	Penyediaan Data dan Informasi Usaha Pemasaran dan Pengolahan Hasil Perikanan Lintas Daerah Kabupaten/Kota dalam 1 (satu) Daerah Provinsi	Angka konsumsi Ikan masyarakat	Persentase Pelaku Usaha yang memahami Sosialisasi tentang Izin Usaha Pemasaran dan Pengolahan Hasil Perikanan Persentase pemenuhan ketersediaan data dan informasi usaha pemasaran dan pengolahan hasil perikanan yang akuntabel	Angka Konsumsi Ikan Masyarakat	Kab. Banjar, Semua Kecamatan, Semua Kelurahan Kab. Barito Kuala, Semua Kecamatan, Semua Kelurahan Kab. Hulu Sungai Selatan, Semua Kecamatan, Semua Kelurahan Kab. Hulu Sungai Tengah, Semua Kecamatan, Semua Kelurahan Kab. Hulu Sungai Utara, Semua Kecamatan, Semua Kelurahan Kab. Kotabaru, Semua Kecamatan, Semua Kelurahan Kab. Tabalong, Semua Kecamatan, Semua Kelurahan Kab. Tanah Laut, Semua Kecamatan, Semua Kelurahan Kab. Tapin, Semua Kecamatan, Semua Kelurahan Kota Banjarbaru, Semua Kecamatan, Semua Kelurahan Kota Banjarmasin, Semua Kecamatan, Semua Kelurahan Kab. Balangan, Semua Kecamatan, Semua Kelurahan	62,06	100 % 100 %	62.06 Kg/Kapita/Tahun	182,250,000	PENDAPATAN ASLI DAERAH (PAD)	Angka konsumsi Ikan masyarakat	62,06	305,600,000			
3	25	06	1.02		Pembinaan Mutu dan Keamanan Hasil Perikanan bagi Usaha Pengolahan dan Pemasaran Skala Menengah dan Besar													917,175,000		1,025,000,000

**Program dan Kegiatan Perangkat Daerah
Provinsi Kalimantan Selatan
Tahun 2022**

Unit Organisasi : 3.25.0.00.0.00.01.0000 DINAS KELAUTAN DAN PERIKANAN
Sub Unit Organisasi : 3.25.0.00.0.00.01.0000 DINAS KELAUTAN DAN PERIKANAN

Kode	Urusan/ Bidang Urusan/ Program/ Kegiatan/ Sub Kegiatan	Indikator Kinerja			Rencana Tahun 2022					Catatan Penting	Prakiraan Maju Rencana Tahun 2023			
		Capaian Program	Keluaran Sub Kegiatan	Hasil Kegiatan	Lokasi Output Kegiatan	Target Capaian Kinerja			Pagu Indikatif (Rp.)		Sumber Dana	Target Capaian Kinerja		Kebutuhan Dana/ Pagu Indikatif (Rp.)
						Program	Keluaran Sub Kegiatan	Hasil Kegiatan				Tolok Ukur	Target	
3 25 06 1.02 01	Pelaksanaan Bimbingan dan Penerapan Persyaratan atau Standar Pada Usaha Pengolahan dan Pemasaran Skala Menengah dan Besar	Angka konsumsi Ikan masyarakat	Persentase pelaku usaha pengolahan dan pemasaran skala menengah dan besar yang memahami pemenuhan persyaratan mutu	Angka Konsumsi Ikan Masyarakat	Kota Banjarbaru, Semua Kecamatan, Semua Kelurahan	62,06	100 %	62.06 Kg/Kapita/Tahun	67,175,000	PENDAPATAN ASLI DAERAH (PAD)		Angka konsumsi Ikan masyarakat	62,06	75,000,000
3 25 06 1.02 02	Pelaksanaan Bimbingan, Fasilitasi, Pemantauan, dan Evaluasi terhadap Mutu dan Keamanan Hasil Perikanan dalam rangka Menghasilkan Produk yang Aman untuk dikonsumsi atau digunakan, dan Berdaya Saing	Angka konsumsi Ikan masyarakat	Persentase Bimbingan persiapan dan fasilitasi pra SKP yang dapat di sosialisasikan kepada UKM Kabupaten/Kota Persentase Jenis Diversifikasi Hasil Olahan Perikanan yang dapat dikembangkan oleh Peserta Persentase kegiatan Bazar dalam mendukung pemenuhan kebutuhan pokok masyarakat yang dapat dilaksanakan Persentase Peserta yang memahami Manfaat Makan Ikan bagi Posyandu Persentase peserta yang memahami program kerja yang dapat mendukung untuk meningkatkan AKI	Angka Konsumsi Ikan Masyarakat	Kab. Banjar, Semua Kecamatan, Semua Kelurahan Kab. Barito Kuala, Semua Kecamatan, Semua Kelurahan Kab. Hulu Sungai Selatan, Semua Kecamatan, Semua Kelurahan Kab. Hulu Sungai Tengah, Semua Kecamatan, Semua Kelurahan Kab. Hulu Sungai Utara, Semua Kecamatan, Semua Kelurahan Kab. Kotabaru, Semua Kecamatan, Semua Kelurahan Kab. Tabalong, Semua Kecamatan, Semua Kelurahan Kab. Tanah Laut, Semua Kecamatan, Semua Kelurahan Kab. Tapin, Semua Kecamatan, Semua Kelurahan Kota Banjarbaru, Semua Kecamatan, Semua Kelurahan Kota Banjarmasin, Semua Kecamatan, Semua Kelurahan Kab. Balangan,	62,06	75 % 75 % 100 % 100 % 75 %	62.06 Kg/Kapita/Tahun	850,000,000	PENDAPATAN ASLI DAERAH (PAD)		Angka konsumsi Ikan masyarakat	62,06	950,000,000

Program dan Kegiatan Perangkat Daerah Provinsi Kalimantan Selatan Tahun 2022																	
Unit Organisasi : 3.25.0.00.0.00.01.0000 DINAS KELAUTAN DAN PERIKANAN																	
Sub Unit Organisasi : 3.25.0.00.0.00.01.0000 DINAS KELAUTAN DAN PERIKANAN																	
Kode	Urusan/ Bidang Urusan/ Program/ Kegiatan/ Sub Kegiatan	Capaian Program	Indikator Kinerja	Keluaran Sub Kegiatan	Hasil Kegiatan	Lokasi Output Kegiatan	Rencana Tahun 2022			Pagu Indikatif (Rp.)	Sumber Dana	Catatan Penting	Prakiraan Maju Rencana Tahun 2023				
							Target Capaian Kinerja						Target Capaian Kinerja		Kebutuhan Dana/ Pagu Indikatif (Rp.)		
							Program	Keluaran Sub Kegiatan	Hasil Kegiatan				Tolok Ukur	Target			
3	25	06	1.03	Penyediaan dan Penyaluran Bahan Baku Industri Pengolahan Ikan Lintas Daerah Kabupaten/Kota dalam 1 (satu) Daerah Provinsi						121,400,000					162,640,000		
3	25	06	1.03	01	Pemetaan dan Pemantauan Kebutuhan Bahan Baku Usaha Pengolahan/Distribusi Ikan Lintas Daerah Kabupaten/Kota dalam 1 (satu) Daerah Provinsi	Angka konsumsi Ikan masyarakat	Persentase peserta Sosialisasi yang memahami tentang Kebutuhan Bahan Baku Usaha Pengolahan/Distribusi Ikan Lintas Daerah Kabupaten/Kota dalam 1 (satu) Daerah Provinsi	Angka Konsumsi Ikan Masyarakat	Kota Banjarbaru, Semua Kecamatan, Semua Kelurahan	62,06	80 %	62.06 Kg/Kapita/Tahun	56,000,000	PENDAPAT AN ASLI DAERAH (PAD)	Angka konsumsi Ikan masyarakat	62,06	75,000,000
3	25	06	1.03	03	Pengembangan Sistem Informasi Manajemen Logistik Ikan Lintas Daerah Kabupaten/Kota dalam 1 (satu) Daerah Provinsi	Angka konsumsi Ikan masyarakat	Persentase peserta sosialisasi yang memahami tentang Informasi Manajemen Logistik Ikan Lintas Daerah Kabupaten/Kota dalam 1 (satu) Daerah Provinsi	Angka Konsumsi Ikan Masyarakat	Kab. Banjar, Semua Kecamatan, Semua Kelurahan Kab. Barito Kuala, Semua Kecamatan, Semua Kelurahan Kab. Hulu Sungai Selatan, Semua Kecamatan, Semua Kelurahan Kab. Hulu Sungai Tengah, Semua Kecamatan, Semua Kelurahan Kab. Hulu Sungai Utara, Semua Kecamatan, Semua Kelurahan Kab. Tabalong, Semua Kecamatan, Semua Kelurahan Kab. Tanah Laut, Semua Kecamatan, Semua Kelurahan Kab. Tapin, Semua Kecamatan, Semua Kelurahan Kota	62,06	100 %	62.06 Kg/Kapita/Tahun	65,400,000	PENDAPAT AN ASLI DAERAH (PAD)	Angka konsumsi Ikan masyarakat	62,06	87,640,000

Program dan Kegiatan Perangkat Daerah Provinsi Kalimantan Selatan Tahun 2022														
Unit Organisasi : 3.25.0.00.0.00.01.0000 DINAS KELAUTAN DAN PERIKANAN														
Sub Unit Organisasi : 3.25.0.00.0.00.01.0000 DINAS KELAUTAN DAN PERIKANAN														
Kode	Urusan/ Bidang Urusan/ Program/ Kegiatan/ Sub Kegiatan	Capaian Program	Indikator Kinerja Keluaran Sub Kegiatan	Hasil Kegiatan	Lokasi Output Kegiatan	Rencana Tahun 2022			Pagu Indikatif (Rp.)	Sumber Dana	Catatan Penting	Prakiraan Maju Rencana Tahun 2023		
						Target Capaian Kinerja						Target Capaian Kinerja		
						Program	Keluaran Sub Kegiatan	Hasil Kegiatan				Tolok Ukur	Target	Kebutuhan Dana/ Pagu Indikatif (Rp.)
					Banjarbaru, Semua Kecamatan, Semua Kelurahan Kota Banjarmasin, Semua Kecamatan, Semua Kelurahan Kab. Balangan, Semua Kecamatan, Semua Kelurahan Kab. Tanah Bumbu, Semua Kecamatan, Semua Kelurahan									
TOTAL									41,243,149,151					48,096,762,240

**Program dan Kegiatan Perangkat Daerah
Provinsi Kalimantan Selatan
Tahun 2022**

Unit Organisasi : 3.25.0.00.0.00.01.0000 DINAS KELAUTAN DAN PERIKANAN

Sub Unit Organisasi : 3.25.0.00.0.00.01.0001 BALAI PENERAPAN MUTU HASIL PERIKANAN

Kode	Kode	Kode	Kode	Kode	Kode	Kode	Kode	Kode	Kode	Kode	Kode	Kode	Kode	Kode	Kode	Kode	Kode	Kode	Indikator Kinerja			Rencana Tahun 2022					Catatan Penting	Prakiraan Maju Rencana Tahun 2023				
																			Urusan/ Bidang Urusan/ Program/ Kegiatan/ Sub Kegiatan	Capaian Program	Keluaran Sub Kegiatan	Hasil Kegiatan	Lokasi Output Kegiatan	Target Capaian Kinerja				Pagu Indikatif (Rp.)	Sumber Dana	Target Capaian Kinerja		Kebutuhan Dana/ Pagu Indikatif (Rp.)
																								Program	Keluaran Sub Kegiatan	Hasil Kegiatan				Tolok Ukur	Target	
3	25	01	1.08	01	Penyediaan Jasa Surat Menyurat	Indeks Kepuasan terhadap Layanan Kesekretariatan	Persentase surat menyurat yang dapat terkirim sesuai tujuannya	Persentase SKPD dengan kategori tata kelola pemerintahan yang baik	Kota Banjarbaru, Cempaka, Cempaka	100	100 %	100 %	6,000,000	PENDAPAT AN ASLI DAERAH (PAD)		Indeks Kepuasan terhadap Layanan Kesekretariatan	100	6,000,000														
3	25	01	1.08	02	Penyediaan Jasa Komunikasi, Sumber Daya Air dan Listrik	Indeks Kepuasan terhadap Layanan Kesekretariatan	Persentase unit kerja yang telah memanfaatkan layanan Jasa Komunikasi, Sumber Daya Air dan Listrik untuk menunjang tugasnya	Persentase SKPD dengan kategori tata kelola pemerintahan yang baik	Kota Banjarbaru, Cempaka, Cempaka	100	100 %	100 %	155,000,000	PENDAPAT AN ASLI DAERAH (PAD)		Indeks Kepuasan terhadap Layanan Kesekretariatan	100	160,000,000														
3	25	01	1.08	04	Penyediaan Jasa Pelayanan Umum Kantor	Indeks Kepuasan terhadap Layanan Kesekretariatan	Persentase ruang unit kerja yang telah memanfaatkan jasa layanan umum untuk menunjang kelancaran layanan	Persentase SKPD dengan kategori tata kelola pemerintahan yang baik	Kota Banjarbaru, Cempaka, Cempaka	100	100 %	100 %	268,905,000	PENDAPAT AN ASLI DAERAH (PAD)		Indeks Kepuasan terhadap Layanan Kesekretariatan	100	268,905,000														
3	25	01	1.09		Pemeliharaan Barang Milik Daerah Penunjang Urusan Pemerintahan Daerah							307,240,000							325,000,000													
3	25	01	1.09	02	Penyediaan Jasa Pemeliharaan, Biaya Pemeliharaan, Pajak dan Perizinan Kendaraan Dinas Operasional atau Lapangan	Indeks Kepuasan terhadap Layanan Kesekretariatan	Persentase kendaraan dinas/ operasional yang tertib pemeliharaan dan perijinannya sesuai dengan RKPBM dan K	Persentase SKPD dengan kategori tata kelola pemerintahan yang baik	Kota Banjarbaru, Cempaka, Cempaka	100	100 %	100 %	62,300,000	PENDAPAT AN ASLI DAERAH (PAD)		Indeks Kepuasan terhadap Layanan Kesekretariatan	100	65,000,000														
3	25	01	1.09	09	Pemeliharaan/Rehabilitasi Gedung Kantor dan Bangunan Lainnya	Indeks Kepuasan terhadap Layanan Kesekretariatan	Persentase fasilitas gedung kantor dan bangunan lainnya yang telah diperbaiki dapat dimanfaatkan peruntukannya sesuai dengan RKPBM dan KIB	Persentase SKPD dengan kategori tata kelola pemerintahan yang baik	Kota Banjarbaru, Cempaka, Cempaka	100	100 %	100 %	94,700,000	PENDAPAT AN ASLI DAERAH (PAD)		Indeks Kepuasan terhadap Layanan Kesekretariatan	100	100,000,000														
3	25	01	1.09	10	Pemeliharaan/Rehabilitasi Sarana dan Prasarana Gedung Kantor atau Bangunan Lainnya	Indeks Kepuasan terhadap Layanan Kesekretariatan	Persentase sarana/prasarana kantor yang telah diperbaiki dapat digunakan kembali sebagaimana mestinya sesuai dengan RKPBM dan KIB	Persentase SKPD dengan kategori tata kelola pemerintahan yang baik	Kota Banjarbaru, Cempaka, Cempaka	100	100 %	100 %	150,240,000	PENDAPAT AN ASLI DAERAH (PAD)		Indeks Kepuasan terhadap Layanan Kesekretariatan	100	160,000,000														
3	25	06			PROGRAM PENGOLAHAN DAN PEMASARAN HASIL PERIKANAN							1,088,774,300							1,185,000,000													
3	25	06	1.02		Pembinaan Mutu dan Keamanan Hasil Perikanan bagi Usaha Pengolahan dan Pemasaran Skala Menengah dan Besar							1,088,774,300							1,185,000,000													

**Program dan Kegiatan Perangkat Daerah
Provinsi Kalimantan Selatan
Tahun 2022**

Unit Organisasi : 3.25.0.00.0.00.01.0000 DINAS KELAUTAN DAN PERIKANAN
Sub Unit Organisasi : 3.25.0.00.0.00.01.0002 PERIKANAN BUDIDAYA AIR PAYAU DAN LAUT KARANG INTAN

Kode	Urusan/ Bidang Urusan/ Program/ Kegiatan/ Sub Kegiatan	Indikator Kinerja			Rencana Tahun 2022					Catatan Penting	Prakiraan Maju Rencana Tahun 2023							
		Capaian Program	Keluaran Sub Kegiatan	Hasil Kegiatan	Lokasi Output Kegiatan	Target Capaian Kinerja			Pagu Indikatif (Rp.)		Sumber Dana	Target Capaian Kinerja		Kebutuhan Dana/ Pagu Indikatif (Rp.)				
						Program	Keluaran Sub Kegiatan	Hasil Kegiatan				Tolok Ukur	Target					
3																		
3	25									1,716,578,162						2,727,886,300		
3	25	01								629,989,162						1,082,267,300		
3	25	01	1.01							1,500,000						2,359,500		
3	25	01	1.01	06	Koordinasi dan Penyusunan Laporan Capaian Kinerja dan Ikhtisar Realisasi Kinerja SKPD	Indeks Kepuasan terhadap Layanan Kesekretariatan	Persentase hasil evaluasi capaian kinerja yang dapat ditindaklanjuti sebagai dasar perencanaan dan pengambilan keputusan selanjutnya	Persentase SKPD dengan kategori tata kelola pemerintahan yang baik	Kab. Banjar, Karang Intan, Jinhah Habang Hulu	100	100 %	100 %	1,500,000	PENDAPAT AN ASLI DAERAH (PAD)		Indeks Kepuasan terhadap Layanan Kesekretariatan	100	2,359,500
3	25	01	1.02							104,355,000						126,025,500		
3	25	01	1.02	02	Penyediaan Administrasi Pelaksanaan Tugas ASN	Indeks Kepuasan terhadap Layanan Kesekretariatan	Persentase kinerja penanggungjawab pengelola keuangan yang memiliki rerata realisasi fisik dan serapan anggarannya > 91% (sangat baik)	Persentase SKPD dengan kategori tata kelola pemerintahan yang baik	Kab. Banjar, Karang Intan, Jinhah Habang Hulu	100	100 %	100 %	104,355,000	PENDAPAT AN ASLI DAERAH (PAD)		Indeks Kepuasan terhadap Layanan Kesekretariatan	100	126,025,500
3	25	01	1.06							108,008,162						227,192,500		
3	25	01	1.06	01	Penyediaan Komponen Instalasi Listrik/Penerangan Bangunan Kantor	Indeks Kepuasan terhadap Layanan Kesekretariatan	Persentase ruangan/gedung kantor dengan fasilitas instalasi listrik/penerangan lingkungan yang memadai	Persentase SKPD dengan kategori tata kelola pemerintahan yang baik	Kab. Banjar, Karang Intan, Jinhah Habang Hulu	100	100 %	100 %	5,571,200	PENDAPAT AN ASLI DAERAH (PAD)		Indeks Kepuasan terhadap Layanan Kesekretariatan	100	46,308,200
3	25	01	1.06	02	Penyediaan Peralatan dan Perlengkapan Kantor	Indeks Kepuasan terhadap Layanan Kesekretariatan	Persentase unit kerja yang telah memanfaatkan/menggunakan peralatan dan perlengkapan kantor yang telah disediakan untuk kelancaran tugasnya	Persentase SKPD dengan kategori tata kelola pemerintahan yang baik	Kab. Banjar, Karang Intan, Jinhah Habang Hulu	100	100 %	100 %	9,485,462	PENDAPAT AN ASLI DAERAH (PAD)		Indeks Kepuasan terhadap Layanan Kesekretariatan	100	66,626,400
3	25	01	1.06	04	Penyediaan Bahan Logistik Kantor	Indeks Kepuasan terhadap Layanan Kesekretariatan	Persentase kondisi layak pakai kendaraan/peralatan/mesin dan operasional lainnya yang dapat digunakan untuk mendukung kelancaran tugas/ layanan	Persentase SKPD dengan kategori tata kelola pemerintahan yang baik	Kab. Banjar, Karang Intan, Jinhah Habang Hulu	100	100 %	100 %	48,015,500	PENDAPAT AN ASLI DAERAH (PAD)		Indeks Kepuasan terhadap Layanan Kesekretariatan	100	58,946,400
3	25	01	1.06	05	Penyediaan Barang Cetakan dan Penggandaan	Indeks Kepuasan terhadap Layanan Kesekretariatan	Persentase unit kerja yang telah memanfaatkan barang cetakan dan pengadaan yang telah disediakan	Persentase SKPD dengan kategori tata kelola pemerintahan yang baik	Kab. Banjar, Karang Intan, Jinhah Habang Hulu	100	100 %	100 %	12,000,000	PENDAPAT AN ASLI DAERAH (PAD)		Indeks Kepuasan terhadap Layanan Kesekretariatan	100	21,780,000
3	25	01	1.06	09	Penyelenggaraan Rapat Koordinasi dan Konsultasi SKPD	Indeks Kepuasan terhadap Layanan Kesekretariatan	Persentase rumusan laporan hasil koordinasi dan konsultasi yang dapat ditindaklanjuti	Persentase SKPD dengan kategori tata kelola pemerintahan yang baik	Kab. Banjar, Karang Intan, Jinhah Habang Hulu	100	100 %	100 %	32,936,000	PENDAPAT AN ASLI DAERAH (PAD)		Indeks Kepuasan terhadap Layanan Kesekretariatan	100	33,531,500
3	25	01	1.08							237,284,000						295,329,500		
3	25	01	1.08	02	Penyediaan Jasa Komunikasi, Sumber Daya Air dan Listrik	Indeks Kepuasan terhadap Layanan Kesekretariatan	Persentase unit kerja yang telah memanfaatkan layanan Jasa Komunikasi, Sumber Daya Air dan Listrik untuk menunjang tugasnya	Persentase SKPD dengan kategori tata kelola pemerintahan yang baik	Kab. Banjar, Karang Intan, Jinhah Habang Hulu	100	100 %	100 %	42,000,000	PENDAPAT AN ASLI DAERAH (PAD)		Indeks Kepuasan terhadap Layanan Kesekretariatan	100	50,820,000
3	25	01	1.08	04	Penyediaan Jasa Pelayanan Umum Kantor	Indeks Kepuasan terhadap Layanan Kesekretariatan	Persentase ruang unit kerja yang telah memanfaatkan jasa layanan umum untuk menunjang kelancaran layanan	Persentase SKPD dengan kategori tata kelola pemerintahan yang baik	Kab. Banjar, Karang Intan, Jinhah Habang Hulu	100	100 %	100 %	195,284,000	PENDAPAT AN ASLI DAERAH (PAD)		Indeks Kepuasan terhadap Layanan Kesekretariatan	100	244,509,500
3	25	01	1.09							178,842,000						431,360,300		

**Program dan Kegiatan Perangkat Daerah
Provinsi Kalimantan Selatan
Tahun 2022**

Unit Organisasi : 3.25.0.00.0.00.01.0000 DINAS KELAUTAN DAN PERIKANAN
Sub Unit Organisasi : 3.25.0.00.0.00.01.0002 PERIKANAN BUDIDAYA AIR PAYAU DAN LAUT KARANG INTAN

Kode	Urusan/ Bidang Urusan/ Program/ Kegiatan/ Sub Kegiatan	Indikator Kinerja			Rencana Tahun 2022					Catatan Penting	Prakiraan Maju Rencana Tahun 2023			
		Capaian Program	Keluaran Sub Kegiatan	Hasil Kegiatan	Lokasi Output Kegiatan	Target Capaian Kinerja			Pagu Indikatif (Rp.)		Sumber Dana	Target Capaian Kinerja		Kebutuhan Dana/ Pagu Indikatif (Rp.)
						Program	Keluaran Sub Kegiatan	Hasil Kegiatan				Tolok Ukur	Target	
3 25 01 1.09 02	Penyediaan Jasa Pemeliharaan, Biaya Pemeliharaan, Pajak dan Perizinan Kendaraan Dinas Operasional atau Lapangan	Indeks Kepuasan terhadap Layanan Kesekretariatan	Persentase kendaraan dinas/ operasional yang tertib pemeliharaan dan perijinannya sesuai dengan RKPBM dan KIB	Persentase SKPD dengan kategori tata kelola pemerintahan yang baik	Kab. Banjar, Karang Intan, Jingah Habang Hulu	100	100 %	100 %	92,550,000	PENDAPAT AN ASLI DAERAH (PAD)		Indeks Kepuasan terhadap Layanan Kesekretariatan	100	103,999,500
3 25 01 1.09 09	Pemeliharaan/Rehabilitasi Gedung Kantor dan Bangunan Lainnya	Indeks Kepuasan terhadap Layanan Kesekretariatan	Persentase fasilitas gedung kantor dan bangunan lainnya yang telah diperbaiki dapat dimanfaatkan peruntukannya sesuai dengan RKPBM dan KIB	Persentase SKPD dengan kategori tata kelola pemerintahan yang baik	Kab. Banjar, Karang Intan, Jingah Habang Hulu	100	100 %	100 %	6,222,000	PENDAPAT AN ASLI DAERAH (PAD)		Indeks Kepuasan terhadap Layanan Kesekretariatan	100	231,107,800
3 25 01 1.09 10	Pemeliharaan/Rehabilitasi Sarana dan Prasarana Gedung Kantor atau Bangunan Lainnya	Indeks Kepuasan terhadap Layanan Kesekretariatan	Persentase sarana/prasarana kantor yang telah diperbaiki dapat digunakan kembali sebagaimana mestinya sesuai dengan RKPBM dan KIB	Persentase SKPD dengan kategori tata kelola pemerintahan yang baik	Kab. Banjar, Karang Intan, Jingah Habang Hulu	100	100 %	100 %	80,070,000	PENDAPAT AN ASLI DAERAH (PAD)		Indeks Kepuasan terhadap Layanan Kesekretariatan	100	96,253,000
3 25 04		PROGRAM PENGELOLAAN PERIKANAN BUDIDAYA							1,086,589,000					1,645,619,000
3 25 04 1.05		Pengelolaan Pembudidayaan Ikan di Laut							1,086,589,000					1,645,619,000
3 25 04 1.05 05	Penyediaan Sarana Pembudidayaan Ikan di Air Payau dan Air Tawar yang Penggunaan Sumber Dayanya lebih Efisien apabila dilakukan oleh Daerah Provinsi dan/atau Manfaat atau Dampak Negatifnya Lintas Daerah Kabupaten/Kota	Jumlah Total Produksi Perikanan (Budidaya) dari seluruh kabupaten/kota di wilayah provinsi	Jumlah benih ikan payau/laut yang dapat disediakan Jumlah benih ikan tawar yang dapat disediakan Jumlah induk ikan payau dan tawar yang disediakan	Peningkatan Produksi Perikanan Budidaya (Ton)	Kab. Banjar, Karang Intan, Jingah Habang Hulu Kab. Tala, Semua Kecamatan, Semua Kelurahan	157000	205500 Ekor 2553230 Ekor 660 Kg	157.000 Ton	787,625,950	PENDAPAT AN ASLI DAERAH (PAD)		Jumlah Total Produksi Perikanan (Budidaya) dari seluruh kabupaten/kota di wilayah provinsi	157000	1,164,371,800

**Program dan Kegiatan Perangkat Daerah
Provinsi Kalimantan Selatan
Tahun 2022**

Unit Organisasi : 3.25.0.00.0.00.01.0000 DINAS KELAUTAN DAN PERIKANAN
Sub Unit Organisasi : 3.25.0.00.0.00.01.0002 PERIKANAN BUDIDAYA AIR PAYAU DAN LAUT KARANG INTAN

Kode	Urusan/ Bidang Urusan/ Program/ Kegiatan/ Sub Kegiatan	Indikator Kinerja			Rencana Tahun 2022					Catatan Penting	Prakiraan Maju Rencana Tahun 2023						
		Capaian Program	Keluaran Sub Kegiatan	Hasil Kegiatan	Lokasi Output Kegiatan	Target Capaian Kinerja			Pagu Indikatif (Rp.)		Sumber Dana	Target Capaian Kinerja		Kebutuhan Dana/ Pagu Indikatif (Rp.)			
						Program	Keluaran Sub Kegiatan	Hasil Kegiatan				Tolok Ukur	Target				
3	25	04	1.05	06	Pengelolaan Kesehatan Ikan dan Lingkungan Budidaya di Laut dan Lintas Daerah Kabupaten/Kota	Jumlah Total Produksi Perikanan (Budidaya) dari seluruh kabupaten/kota di wilayah provinsi	Persentase Sampel Air yang diuji memenuhi standar Budidaya Ikan	Peningkatan Produksi Perikanan Budidaya (Ton)	Kab. Banjar, Karang Intan, Jinhah Habang Hulu Kab. Hulu Sungai Selatan, Semua Kecamatan, Semua Kelurahan Kab. Hulu Sungai Tengah, Semua Kecamatan, Semua Kelurahan Kab. Kotabaru, Semua Kecamatan, Semua Kelurahan Kab. Tabalong, Semua Kecamatan, Semua Kelurahan Kab. Tanah Laut, Semua Kecamatan, Semua Kelurahan Kab. Tapin, Semua Kecamatan, Semua Kelurahan Kab. Balangan, Semua Kecamatan, Semua Kelurahan Kab. Tanah Bumbu, Semua Kecamatan, Semua Kelurahan	157000	100 %	157.000 Ton	298,963,050	PENDAPATAN ASLI DAERAH (PAD)	Jumlah Total Produksi Perikanan (Budidaya) dari seluruh kabupaten/kota di wilayah provinsi	157000	481,247,200
TOTAL										1,716,578,162					2,727,886,300		

**Program dan Kegiatan Perangkat Daerah
Provinsi Kalimantan Selatan
Tahun 2022**

Unit Organisasi : 3.25.0.00.0.00.01.0000 DINAS KELAUTAN DAN PERIKANAN
Sub Unit Organisasi : 3.25.0.00.0.00.01.0003 PELABUHAN PERIKANAN BANJARMASIN

Kode	Urusan/ Bidang Urusan/ Program/ Kegiatan/ Sub Kegiatan	Indikator Kinerja			Rencana Tahun 2022					Catatan Penting	Prakiraan Maju Rencana Tahun 2023						
		Capaian Program	Keluaran Sub Kegiatan	Hasil Kegiatan	Lokasi Output Kegiatan	Target Capaian Kinerja			Pagu Indikatif (Rp.)		Sumber Dana	Target Capaian Kinerja		Kebutuhan Dana/ Pagu Indikatif (Rp.)			
						Program	Keluaran Sub Kegiatan	Hasil Kegiatan				Tolok Ukur	Target				
3	25	03	1.06	02	Penyediaan Sarana dan Prasarana Pelabuhan Perikanan	Indeks Kepuasan terhadap Layanan Kesekretariatan Jumlah Total Produksi Perikanan (tangkap) Jumlah Total Produksi Perikanan (tangkap) Jumlah Total Produksi Perikanan (tangkap) dari seluruh kab/ kota di wilayah provinsi Jumlah Total Produksi Perikanan (tangkap) dari seluruh kab/ kota diwilayah provinsi Jumlah Total Produksi Perikanan (tangkap) dari seluruh kab/kota di wilayah provinsi Jumlah Total Produksi Perikanan (tangkap) dari seluruh kab/kota diwilayah provinsi Jumlah Total Produksi Perikanan (tangkap) dari seluruh kab/kota di wilayah provinsi Jumlah Total Produksi Perikanan (tangkap) dari seluruh kab/kota diwilayah provinsi Jumlah Total Produksi Perikanan (tangkap) dari seluruh kab/kota di wilayah provinsi Jumlah Total Produksi Perikanan (tangkap) dari seluruh kab/kota diwilayah provinsi Jumlah Total Produksi Perikanan (tangkap) dari seluruh kab/kota di wilayah provinsi Jumlah Total Produksi Perikanan (tangkap) dari seluruh kab/kota diwilayah provinsi Jumlah Total Produksi Perikanan (tangkap) dari seluruh kab/kota di wilayah provinsi Peningkatan Produksi Perikanan Tangkap	Persentase sarana dan prasarana Pelabuhan Perikanan yang dapat terpenuhi untuk meningkatkan pelaksanaan fungsi pelabuhan perikanan	Meningkatnya ekonomi sektor kelautan dan perikanan	Kota Banjarmasin, Banjarmasin Barat, Pelambuan	100 % 264,476,48 Ton 264.476.48 Ton 264.476.48 ton 264.476.48 Ton 26447648 ton 264,476,48 ton 264476,48 ton 264476.48 Ton 264,476,48 Ton	100 %	100 %	211,649,900	PENDAPATAN ASLI DAERAH (PAD)	Indeks Kepuasan terhadap Layanan Kesekretariatan Jumlah Total Produksi Perikanan (tangkap) Jumlah Total Produksi Perikanan (tangkap) Jumlah Total Produksi Perikanan (tangkap) Jumlah Total Produksi Perikanan (tangkap) dari seluruh kab/ kota di wilayah provinsi Jumlah Total Produksi Perikanan (tangkap) dari seluruh kab/ kota diwilayah provinsi Jumlah Total Produksi Perikanan (tangkap) dari seluruh kab/kota diwilayah provinsi Jumlah Total Produksi Perikanan (tangkap) dari seluruh kab/kota di wilayah provinsi Jumlah Total Produksi Perikanan (tangkap) dari seluruh kab/kota diwilayah provinsi Jumlah Total Produksi Perikanan (tangkap) dari seluruh kab/kota di wilayah provinsi Jumlah Total Produksi Perikanan (tangkap) dari seluruh kab/kota diwilayah provinsi Jumlah Total Produksi Perikanan (tangkap) dari seluruh kab/kota di wilayah provinsi Jumlah Total Produksi Perikanan (tangkap) dari seluruh kab/kota diwilayah provinsi Jumlah Total Produksi Perikanan (tangkap) dari seluruh kab/kota di wilayah provinsi Jumlah Total Produksi Perikanan (tangkap) dari seluruh kab/kota diwilayah provinsi Jumlah Total Produksi Perikanan (tangkap) dari seluruh kab/kota di wilayah provinsi Peningkatan Produksi Perikanan Tangkap	100 % 264,476,48 Ton 264.476.48 Ton 264.476.48 ton 264.476.48 Ton 26447648 ton 264,476,48 ton 264476,48 ton 264476.48 Ton 264,476,48 Ton	1,500,000,000
3	25	03	1.06	03	Pelaksanaan Fungsi Pemerintahan dan Pengusahaan Pelabuhan Perikanan	Indeks Kepuasan terhadap Layanan Kesekretariatan Jumlah Total Produksi Perikanan (tangkap) Jumlah Total Produksi Perikanan (tangkap) Jumlah Total Produksi Perikanan (tangkap) dari seluruh kab/ kota di wilayah provinsi Jumlah Total Produksi Perikanan (tangkap) dari seluruh kab/ kota diwilayah provinsi Jumlah Total Produksi Perikanan (tangkap) dari seluruh kab/kota di wilayah provinsi Jumlah Total Produksi Perikanan (tangkap) dari seluruh kab/kota diwilayah provinsi Jumlah Total Produksi Perikanan (tangkap) dari seluruh kab/kota di wilayah provinsi Jumlah Total Produksi Perikanan (tangkap) dari seluruh kab/kota diwilayah provinsi Jumlah Total Produksi Perikanan (tangkap) dari seluruh kab/kota di wilayah provinsi Jumlah Total Produksi Perikanan (tangkap) dari seluruh kab/kota diwilayah provinsi Jumlah Total Produksi Perikanan (tangkap) dari seluruh kab/kota di wilayah provinsi Jumlah Total Produksi Perikanan (tangkap) dari seluruh kab/kota diwilayah provinsi Jumlah Total Produksi Perikanan (tangkap) dari seluruh kab/kota di wilayah provinsi Peningkatan Produksi Perikanan Tangkap	Persentase penyelesaian laporan pelaksanaan fungsi pelabuhan perikanan Persentase penyelesaian proses penerbitan dokumen kepelabuhanan perikanan	Meningkatnya ekonomi sektor kelautan dan perikanan	Kota Banjarmasin, Banjarmasin Barat, Pelambuan	100 % 264,476,48 Ton 264.476.48 Ton 264.476.48 ton 264.476.48 Ton 26447648 ton 264,476,48 ton 264476,48 ton 264476.48 Ton 264,476,48 Ton	100 %	100 %	286,108,000	PENDAPATAN ASLI DAERAH (PAD)	Indeks Kepuasan terhadap Layanan Kesekretariatan Jumlah Total Produksi Perikanan (tangkap) Jumlah Total Produksi Perikanan (tangkap) Jumlah Total Produksi Perikanan (tangkap) dari seluruh kab/ kota di wilayah provinsi Jumlah Total Produksi Perikanan (tangkap) dari seluruh kab/ kota diwilayah provinsi Jumlah Total Produksi Perikanan (tangkap) dari seluruh kab/kota diwilayah provinsi Jumlah Total Produksi Perikanan (tangkap) dari seluruh kab/kota di wilayah provinsi Jumlah Total Produksi Perikanan (tangkap) dari seluruh kab/kota diwilayah provinsi Jumlah Total Produksi Perikanan (tangkap) dari seluruh kab/kota di wilayah provinsi Jumlah Total Produksi Perikanan (tangkap) dari seluruh kab/kota diwilayah provinsi Jumlah Total Produksi Perikanan (tangkap) dari seluruh kab/kota di wilayah provinsi Jumlah Total Produksi Perikanan (tangkap) dari seluruh kab/kota diwilayah provinsi Jumlah Total Produksi Perikanan (tangkap) dari seluruh kab/kota di wilayah provinsi Jumlah Total Produksi Perikanan (tangkap) dari seluruh kab/kota diwilayah provinsi Jumlah Total Produksi Perikanan (tangkap) dari seluruh kab/kota di wilayah provinsi Peningkatan Produksi Perikanan Tangkap	100 % 264,476,48 Ton 264.476.48 Ton 264.476.48 ton 264.476.48 Ton 26447648 ton 264,476,48 ton 264476,48 ton 264476.48 Ton 264,476,48 Ton	500,000,000
TOTAL										4,424,752,500				6,585,000,000			

**Program dan Kegiatan Perangkat Daerah
Provinsi Kalimantan Selatan
Tahun 2022**

Unit Organisasi : 3.25.0.00.0.00.01.0000 DINAS KELAUTAN DAN PERIKANAN
Sub Unit Organisasi : 3.25.0.00.0.00.01.0004 PELABUHAN PERIKANAN MUARA KINTAP

Kode	Urusan/ Bidang Urusan/ Program/ Kegiatan/ Sub Kegiatan	Indikator Kinerja			Rencana Tahun 2022					Catatan Penting	Prakiraan Maju Rencana Tahun 2023							
		Capaian Program	Keluaran Sub Kegiatan	Hasil Kegiatan	Lokasi Output Kegiatan	Target Capaian Kinerja			Pagu Indikatif (Rp.)		Sumber Dana	Target Capaian Kinerja		Kebutuhan Dana/ Pagu Indikatif (Rp.)				
						Program	Keluaran Sub Kegiatan	Hasil Kegiatan				Tolok Ukur	Target					
3																		
3	25																0	
3	25	01															0	
3	25	01	1.01														0	
3	25	01	1.01	06	Koordinasi dan Penyusunan Laporan Capaian Kinerja dan Ikhtisar Realisasi Kinerja SKPD	Indeks Kepuasan terhadap Layanan Kesekretariatan	Persentase hasil evaluasi capaian kinerja yang dapat ditindaklanjuti sebagai dasar perencanaan serta pengambilan keputusan nantinya	Meningkatnya kualitas dokumen Perencanaan, Penganggaran dan Evaluasi Kinerja	Kab. Tanah Laut, Semua Kecamatan, Semua Kelurahan	100 Point	100 %	100 %	71,404,400	PENDAPAT AN ASLI DAERAH (PAD)		Indeks Kepuasan terhadap Layanan Kesekretariatan	100 Point	0
3	25	01	1.02														0	
3	25	01	1.02	02	Penyediaan Administrasi Pelaksanaan Tugas ASN	Indeks Kepuasan terhadap Layanan Kesekretariatan	Persentase kinerja pertanggungjawaban pengelola keuangan yang memiliki rerata realisasi fisik dan serapan anggarannya > 91% (sangat baik).	Tersedianya pelayanan jasa administrasi yang terpenuhi	Kab. Tanah Laut, Semua Kecamatan, Semua Kelurahan	100 Point	100 %	100 %	54,858,000	PENDAPAT AN ASLI DAERAH (PAD)		Indeks Kepuasan terhadap Layanan Kesekretariatan	100 Point	0
3	25	01	1.05														0	
3	25	01	1.05	09	Pendidikan dan Pelatihan Pegawai Berdasarkan Tugas dan Fungsi	Indeks Kepuasan terhadap Layanan Kesekretariatan	Persentase ASN yang mendapatkan pendidikan serta pelatihan pegawai berdasarkan tugas serta fungsinya	Peningkatan Disiplin Kapasitas Sumberdaya aparatur.	Kab. Tanah Laut, Semua Kecamatan, Semua Kelurahan	100 Point	100 %	100 %	40,467,000	PENDAPAT AN ASLI DAERAH (PAD)		Indeks Kepuasan terhadap Layanan Kesekretariatan	100 Point	0
3	25	01	1.06														0	
3	25	01	1.06	01	Penyediaan Komponen Instalasi Listrik/Penerangan Bangunan Kantor	Indeks Kepuasan terhadap Layanan Kesekretariatan	Persentase ruangan/gedung dengan fasilitas instalasi listrik/penerangan lingkungan yang sangat memadai.	Tingkat kepuasan pegawai terhadap pemenuhan pelayanan administrasi umum yang meningkat	Kab. Tanah Laut, Semua Kecamatan, Semua Kelurahan	100 Point	100 %	100 %	15,916,600	PENDAPAT AN ASLI DAERAH (PAD)		Indeks Kepuasan terhadap Layanan Kesekretariatan	100 Point	0
3	25	01	1.06	02	Penyediaan Peralatan dan Perlengkapan Kantor	Indeks Kepuasan terhadap Layanan Kesekretariatan	Persentase unit kerja yang telah memanfaatkan/menggunakan peralatan dan perlengkapan kantor yang telah disediakan demi kelancaran tugasnya.	Tingkat kepuasan pegawai terhadap pemenuhan pelayanan administrasi umum yang meningkat	Kab. Tanah Laut, Semua Kecamatan, Semua Kelurahan	100 Point	100 %	100 %	25,544,100	PENDAPAT AN ASLI DAERAH (PAD)		Indeks Kepuasan terhadap Layanan Kesekretariatan	100 Point	0
3	25	01	1.06	04	Penyediaan Bahan Logistik Kantor	Indeks Kepuasan terhadap Layanan Kesekretariatan	Persentase ketersediaan bahan logistik kendaraan/peralatan/mesin dan operasional lainnya yang dapat digunakan untuk mendukung kelancaran tugas/pelayanan.	Tingkat kepuasan pegawai terhadap pemenuhan pelayanan administrasi umum yang meningkat	Kab. Tanah Laut, Semua Kecamatan, Semua Kelurahan	100 Point	100 %	100 %	126,704,000	PENDAPAT AN ASLI DAERAH (PAD)		Indeks Kepuasan terhadap Layanan Kesekretariatan	100 Point	0
3	25	01	1.06	05	Penyediaan Barang Cetak dan Penggandaan	Indeks Kepuasan terhadap Layanan Kesekretariatan	Persentase ketersediaan barang cetakan dan pengadaan yang telah disediakan untuk kelancaran tugas	Tingkat kepuasan pegawai terhadap pemenuhan pelayanan administrasi umum yang meningkat	Kab. Tanah Laut, Semua Kecamatan, Semua Kelurahan	100 Point	100 %	100 %	17,615,300	PENDAPAT AN ASLI DAERAH (PAD)		Indeks Kepuasan terhadap Layanan Kesekretariatan	100 Point	0
3	25	01	1.06	09	Penyelenggaraan Rapat Koordinasi dan Konsultasi SKPD	Indeks Kepuasan terhadap Layanan Kesekretariatan	Persentase rumusan laporan hasil koordinasi dan konsultasi yang dapat ditindaklanjuti.	Tingkat kepuasan pegawai terhadap pemenuhan pelayanan administrasi umum yang meningkat	Kab. Tanah Laut, Semua Kecamatan, Semua Kelurahan	100 Point	100 %	100 %	247,841,000	PENDAPAT AN ASLI DAERAH (PAD)		Indeks Kepuasan terhadap Layanan Kesekretariatan	100 Point	0
3	25	01	1.08														0	
3	25	01	1.08	02	Penyediaan Jasa Komunikasi, Sumber Daya Air dan Listrik	Indeks Kepuasan terhadap Layanan Kesekretariatan	Tersedianya penyediaan Jasa Komunikasi, Sumberdaya Air dan Listrik yang memadai dalam mendukung kelancaran tugas	Meningkatnya Kualitas Penyediaan Jasa Penunjang Urusan Pemerintah Daerah dalam mendukung kelancaran tugas dan pelayanan	Kab. Tanah Laut, Semua Kecamatan, Semua Kelurahan	100 Point	12 Bulan	100 %	838,620,301	PENDAPAT AN ASLI DAERAH (PAD)		Indeks Kepuasan terhadap Layanan Kesekretariatan	100 Point	0

**Program dan Kegiatan Perangkat Daerah
Provinsi Kalimantan Selatan
Tahun 2022**

Unit Organisasi : 3.25.0.00.0.00.01.0000 DINAS KELAUTAN DAN PERIKANAN
Sub Unit Organisasi : 3.25.0.00.0.00.01.0004 PELABUHAN PERIKANAN MUARA KINTAP

Kode	Urusan/ Bidang Urusan/ Program/ Kegiatan/ Sub Kegiatan	Indikator Kinerja			Rencana Tahun 2022					Catatan Penting	Prakiraan Maju Rencana Tahun 2023			
		Capaian Program	Keluaran Sub Kegiatan	Hasil Kegiatan	Lokasi Output Kegiatan	Target Capaian Kinerja			Pagu Indikatif (Rp.)		Sumber Dana	Target Capaian Kinerja		Kebutuhan Dana/ Pagu Indikatif (Rp.)
						Program	Keluaran Sub Kegiatan	Hasil Kegiatan				Tolok Ukur	Target	
3 25 01 1.08 04	Penyediaan Jasa Pelayanan Umum Kantor	Indeks Kepuasan terhadap Layanan Kesekretariatan	Tersedianya penyediaan jasa pelayanan umum kantor dalam mendukung kelancaran tugas	Meningkatnya Kualitas Penyediaan Jasa Penunjang Urusan Pemerintah Daerah dalam mendukung kelancaran tugas dan pelayanan	Kab. Tanah Laut, Semua Kecamatan, Semua Kelurahan	100 Point	12 Bulan	100 %	228,012,400	PENDAPAT AN ASLI DAERAH (PAD)		Indeks Kepuasan terhadap Layanan Kesekretariatan	100 Point	0
3 25 01 1.09	Pemeliharaan Barang Milik Daerah Penunjang Urusan Pemerintahan Daerah								679,780,000				0	
3 25 01 1.09 02	Penyediaan Jasa Pemeliharaan, Biaya Pemeliharaan, Pajak dan Perizinan Kendaraan Dinas Operasional atau Lapangan	Indeks Kepuasan terhadap Layanan Kesekretariatan	Persentase kendaraan dinas/operasional yang tertib pemeliharaan dan perijinannya sesuai dengan RKPBMMD dan KIB.	Meningkatnya pemeliharaan Barang Milik Daerah yang dapat dimanfaatkan secara optimal	Kab. Tanah Laut, Semua Kecamatan, Semua Kelurahan	100 Point	100 %	100 %	120,460,000	PENDAPAT AN ASLI DAERAH (PAD)		Indeks Kepuasan terhadap Layanan Kesekretariatan	100 Point	0
3 25 01 1.09 09	Pemeliharaan/Rehabilitasi Gedung Kantor dan Bangunan Lainnya	Indeks Kepuasan terhadap Layanan Kesekretariatan	Persentase fasilitas gedung kantor dan bangunan lainnya yang telah diperbaiki dapat dimanfaatkan peruntukannya sesuai dengan RKPBMMD dan KIB yang berlaku	Meningkatnya pemeliharaan Barang Milik Daerah yang dapat dimanfaatkan secara optimal	Kab. Tanah Laut, Semua Kecamatan, Semua Kelurahan	100 Point	100 %	100 %	226,200,000	PENDAPAT AN ASLI DAERAH (PAD)		Indeks Kepuasan terhadap Layanan Kesekretariatan	100 Point	0
3 25 01 1.09 10	Pemeliharaan/Rehabilitasi Sarana dan Prasarana Gedung Kantor atau Bangunan Lainnya	Indeks Kepuasan terhadap Layanan Kesekretariatan	Persentase sarana/prasarana kantor yang telah diperbaiki dapat digunakan kembali secara optimal sesuai dengan RKPBMMD dan KIB.	Meningkatnya pemeliharaan Barang Milik Daerah yang dapat dimanfaatkan secara optimal	Kab. Tanah Laut, Semua Kecamatan, Semua Kelurahan	100 Point	100 %	100 %	333,120,000	PENDAPAT AN ASLI DAERAH (PAD)		Indeks Kepuasan terhadap Layanan Kesekretariatan	100 Point	0
3 25 03	PROGRAM PENGELOLAAN PERIKANAN TANGKAP								2,080,170,300				0	
3 25 03 1.06	Penetapan Lokasi Pembangunan serta Pengelolaan Pelabuhan Perikanan Provinsi								2,080,170,300				0	
3 25 03 1.06 02	Penyediaan Sarana dan Prasarana Pelabuhan Perikanan	Peningkatan Produksi Perikanan Tangkap	Persentase sarana dan prasarana Pelabuhan Perikanan yang dapat terpenuhi untuk meningkatkan pelaksanaan fungsi Pelabuhan Perikanan yang optimal	Meningkatnya pengelolaan pelabuhan perikanan provinsi yang optimal	Kab. Tanah Laut, Semua Kecamatan, Semua Kelurahan	260000 Ton	100 %	100 %	1,925,400,000	PENDAPAT AN ASLI DAERAH (PAD)		Peningkatan Produksi Perikanan Tangkap	260000 Ton	0
3 25 03 1.06 03	Pelaksanaan Fungsi Pemerintahan dan Pengusahaan Pelabuhan Perikanan	Peningkatan Produksi Perikanan Tangkap	Persentase penyelesaian proses penerbitan dokumendokumen kepelabuhanan perikanan dan laporan pelaksanaan fungsi pelabuhan perikanan.	Meningkatnya pengelolaan pelabuhan perikanan provinsi yang optimal	Kab. Tanah Laut, Semua Kecamatan, Semua Kelurahan	260000 Ton	100 %	100 %	154,770,300	PENDAPAT AN ASLI DAERAH (PAD)		Peningkatan Produksi Perikanan Tangkap	260000 Ton	0
TOTAL									4,426,933,401				0	

**Program dan Kegiatan Perangkat Daerah
Provinsi Kalimantan Selatan
Tahun 2022**

Unit Organisasi : 3.25.0.00.0.00.01.0000 DINAS KELAUTAN DAN PERIKANAN
Sub Unit Organisasi : 3.25.0.00.0.00.01.0005 PERIKANAN BUDIDAYA AIR PAYAU DAN LAUT KOTABARU

Kode	Urusan/ Bidang Urusan/ Program/ Kegiatan/ Sub Kegiatan	Indikator Kinerja			Rencana Tahun 2022					Catatan Penting	Prakiraan Maju Rencana Tahun 2023							
		Capaian Program	Keluaran Sub Kegiatan	Hasil Kegiatan	Lokasi Output Kegiatan	Target Capaian Kinerja			Pagu Indikatif (Rp.)		Sumber Dana	Target Capaian Kinerja		Kebutuhan Dana/ Pagu Indikatif (Rp.)				
						Program	Keluaran Sub Kegiatan	Hasil Kegiatan				Tolok Ukur	Target					
3																		
3	25																	
3	25	01																
3	25	01	1.01															
3	25	01	1.01	06	Koordinasi dan Penyusunan Laporan Capaian Kinerja dan Ikhtisar Realisasi Kinerja SKPD	Indeks Kepuasan terhadap Layanan Kesekretariatan	Persentase hasil evaluasi capaian kinerja yang dapat ditindaklanjuti sebagai dasar perencanaan dan pengambilan keputusan selanjutnya	Persentase SKPD dengan kategori tata kelola pemerintahan yang baik	Kab. Kotabaru, Pulaulaut Tanjung Selayar, Teluk Tamiyang	100	100 %	100 %	37,200,000	PENDAPAT AN ASLI DAERAH (PAD)		Indeks Kepuasan terhadap Layanan Kesekretariatan	100	37,200,000
3	25	01	1.02															
3	25	01	1.02	02	Penyediaan Administrasi Pelaksanaan Tugas ASN	Indeks Kepuasan terhadap Layanan Kesekretariatan	Persentase kinerja penanggung jawab pengelola keuangan yang memiliki rerata realisasi fisik dan serapan anggarnya > 91% (sangat baik)	Persentase SKPD dengan kategori tata kelola pemerintahan yang baik	Kab. Kotabaru, Pulaulaut Tanjung Selayar, Teluk Tamiyang	100	100 %	100 %	81,227,000	PENDAPAT AN ASLI DAERAH (PAD)		Indeks Kepuasan terhadap Layanan Kesekretariatan	100	87,229,400
3	25	01	1.06															
3	25	01	1.06	01	Penyediaan Komponen Instalasi Listrik/Penerangan Bangunan Kantor	Indeks Kepuasan terhadap Layanan Kesekretariatan	Persentase ruangan/gedung kantor dengan fasilitas instalasi listrik/penerangan lingkungan yang memadai	Persentase SKPD dengan kategori tata kelola pemerintahan yang baik	Kab. Kotabaru, Pulaulaut Tanjung Selayar, Teluk Tamiyang	100	100 %	100 %	28,405,313	PENDAPAT AN ASLI DAERAH (PAD)		Indeks Kepuasan terhadap Layanan Kesekretariatan	100	28,403,600
3	25	01	1.06	02	Penyediaan Peralatan dan Perlengkapan Kantor	Indeks Kepuasan terhadap Layanan Kesekretariatan	Persentase unit kerja yang telah memanfaatkan/mengguna kan peralatan dan perlengkapan kantor yang telah disediakan untuk kelancaran tugasnya	Persentase SKPD dengan kategori tata kelola pemerintahan yang baik	Kab. Kotabaru, Pulaulaut Tanjung Selayar, Teluk Tamiyang	100	100 %	100 %	11,344,100	PENDAPAT AN ASLI DAERAH (PAD)		Indeks Kepuasan terhadap Layanan Kesekretariatan	100	12,344,600
3	25	01	1.06	04	Penyediaan Bahan Logistik Kantor	Indeks Kepuasan terhadap Layanan Kesekretariatan	Persentase kondisi layak pakai kendaraan/peralatan/mesi n dan operasional lainnya yang dapat digunakan untuk mendukung kelancaran tugas/ layanan	Persentase SKPD dengan kategori tata kelola pemerintahan yang baik	Kab. Kotabaru, Pulaulaut Tanjung Selayar, Teluk Tamiyang	100	100 %	100 %	183,001,800	PENDAPAT AN ASLI DAERAH (PAD)		Indeks Kepuasan terhadap Layanan Kesekretariatan	100	133,212,000
3	25	01	1.06	05	Penyediaan Barang Cetakan dan Penggandaan	Indeks Kepuasan terhadap Layanan Kesekretariatan	Persentase unit kerja yang telah memanfaatkan barang cetakan dan penggandaan yang telah disediakan	Persentase SKPD dengan kategori tata kelola pemerintahan yang baik	Kab. Kotabaru, Pulaulaut Tanjung Selayar, Teluk Tamiyang	100	100 %	100 %	5,205,000	PENDAPAT AN ASLI DAERAH (PAD)		Indeks Kepuasan terhadap Layanan Kesekretariatan	100	5,799,000
3	25	01	1.06	09	Penyelenggaraan Rapat Koordinasi dan Konsultasi SKPD	Indeks Kepuasan terhadap Layanan Kesekretariatan	Persentase rumusan laporan hasil koordinasi dan konsultasi yang dapat ditindaklanjuti	Persentase SKPD dengan kategori tata kelola pemerintahan yang baik	Kab. Kotabaru, Pulaulaut Tanjung Selayar, Teluk Tamiyang	100	100 %	100 %	309,860,000	PENDAPAT AN ASLI DAERAH (PAD)		Indeks Kepuasan terhadap Layanan Kesekretariatan	100	400,000,000
3	25	01	1.07															
3	25	01	1.07	05	Pengadaan Mebel	Indeks Kepuasan terhadap Layanan Kesekretariatan	Persentase pengadaan barang meubelair yang sesuai dengan RKBM dan tercatat dalam KIB	Persentase SKPD dengan kategori tata kelola pemerintahan yang baik	Kab. Kotabaru, Pulaulaut Tanjung Selayar, Teluk Tamiyang	100	100 %	100 %	72,000,000	PENDAPAT AN ASLI DAERAH (PAD)		Indeks Kepuasan terhadap Layanan Kesekretariatan	100	72,000,000

**Program dan Kegiatan Perangkat Daerah
Provinsi Kalimantan Selatan
Tahun 2022**

Unit Organisasi : 3.25.0.00.0.00.01.0000 DINAS KELAUTAN DAN PERIKANAN
Sub Unit Organisasi : 3.25.0.00.0.00.01.0005 PERIKANAN BUDIDAYA AIR PAYAU DAN LAUT KOTABARU

Kode	Urusan/ Bidang Urusan/ Program/ Kegiatan/ Sub Kegiatan	Indikator Kinerja			Rencana Tahun 2022					Catatan Penting	Prakiraan Maju Rencana Tahun 2023							
		Capaian Program	Keluaran Sub Kegiatan	Hasil Kegiatan	Lokasi Output Kegiatan	Target Capaian Kinerja			Pagu Indikatif (Rp.)		Sumber Dana	Target Capaian Kinerja		Kebutuhan Dana/ Pagu Indikatif (Rp.)				
						Program	Keluaran Sub Kegiatan	Hasil Kegiatan				Tolok Ukur	Target					
3	25	01	1.07	06	Pengadaan Peralatan dan Mesin Lainnya	Indeks Kepuasan terhadap Layanan Kesekretariatan	Persentase pengadaan peralatan dan mesin lainnya yang sesuai dengan RKBMD dan tercatat dalam KIB	Persentase SKPD dengan kategori tata kelola pemerintahan yang baik	Kab. Kotabaru, Pulau Laut Tanjung Selayar, Teluk Tamiyang	100	100 %	100 %	76,000,000	PENDAPAT AN ASLI DAERAH (PAD)		Indeks Kepuasan terhadap Layanan Kesekretariatan	100	76,000,000
3	25	01	1.08		Penyediaan Jasa Penunjang Urusan Pemerintahan Daerah					377,278,600				392,028,600				
3	25	01	1.08	02	Penyediaan Jasa Komunikasi, Sumber Daya Air dan Listrik	Indeks Kepuasan terhadap Layanan Kesekretariatan	Persentase unit kerja yang telah memanfaatkan layanan Jasa Komunikasi, Sumber Daya Air dan Listrik untuk menunjang tugasnya	Persentase SKPD dengan kategori tata kelola pemerintahan yang baik	Kab. Kotabaru, Pulau Laut Tanjung Selayar, Teluk Tamiyang	100	100 %	100 %	236,750,000	PENDAPAT AN ASLI DAERAH (PAD)		Indeks Kepuasan terhadap Layanan Kesekretariatan	100	251,500,000
3	25	01	1.08	04	Penyediaan Jasa Pelayanan Umum Kantor	Indeks Kepuasan terhadap Layanan Kesekretariatan	Persentase ruang unit kerja yang telah memanfaatkan jasa layanan umum untuk menunjang kelancaran layanan	Persentase SKPD dengan kategori tata kelola pemerintahan yang baik	Kab. Kotabaru, Pulau Laut Tanjung Selayar, Teluk Tamiyang	100	100 %	100 %	140,528,600	PENDAPAT AN ASLI DAERAH (PAD)		Indeks Kepuasan terhadap Layanan Kesekretariatan	100	140,528,600
3	25	01	1.09		Pemeliharaan Barang Milik Daerah Penunjang Urusan Pemerintahan Daerah					394,790,000				397,140,000				
3	25	01	1.09	02	Penyediaan Jasa Pemeliharaan, Biaya Pemeliharaan, Pajak dan Perizinan Kendaraan Dinas Operasional atau Lapangan	Indeks Kepuasan terhadap Layanan Kesekretariatan	Persentase kendaraan dinas/ operasional yang tertib pemeliharaan dan perijinannya sesuai dengan RKPBM dan KIB	Persentase SKPD dengan kategori tata kelola pemerintahan yang baik	Kab. Kotabaru, Pulau Laut Tanjung Selayar, Teluk Tamiyang	100	100 %	100 %	92,550,000	PENDAPAT AN ASLI DAERAH (PAD)		Indeks Kepuasan terhadap Layanan Kesekretariatan	100	94,900,000
3	25	01	1.09	09	Pemeliharaan/Rehabilitasi Gedung Kantor dan Bangunan Lainnya	Indeks Kepuasan terhadap Layanan Kesekretariatan	Persentase fasilitas gedung kantor dan bangunan lainnya yang telah diperbaiki dapat dimanfaatkan peruntukannya sesuai dengan RKPBM dan KIB	Persentase SKPD dengan kategori tata kelola pemerintahan yang baik	Kab. Kotabaru, Pulau Laut Tanjung Selayar, Teluk Tamiyang	100	100 %	100 %	139,740,000	PENDAPAT AN ASLI DAERAH (PAD)		Indeks Kepuasan terhadap Layanan Kesekretariatan	100	139,740,000
3	25	01	1.09	10	Pemeliharaan/Rehabilitasi Sarana dan Prasarana Gedung Kantor atau Bangunan Lainnya	Indeks Kepuasan terhadap Layanan Kesekretariatan	Persentase sarana/prasarana kantor yang telah diperbaiki dapat digunakan kembali sebagaimana mestinya sesuai dengan RKPBM dan KIB	Persentase SKPD dengan kategori tata kelola pemerintahan yang baik	Kab. Kotabaru, Pulau Laut Tanjung Selayar, Teluk Tamiyang	100	100 %	100 %	162,500,000	PENDAPAT AN ASLI DAERAH (PAD)		Indeks Kepuasan terhadap Layanan Kesekretariatan	100	162,500,000
3	25	04			PROGRAM PENGELOLAAN PERIKANAN BUDIDAYA					1,701,315,100				1,701,315,100				
3	25	04	1.05		Pengelolaan Pembudidayaan Ikan di Laut					1,701,315,100				1,701,315,100				
3	25	04	1.05	05	Penyediaan Sarana Pembudidayaan Ikan di Air Payau dan Air Tawar yang Penggunaan Sumber Dayanya lebih Efisien apabila dilakukan oleh Daerah Provinsi dan/atau Manfaat atau Dampak Negatifnya Lintas Daerah Kabupaten/Kota	Jumlah Total Produksi Perikanan (Budidaya) dari seluruh kabupaten/kota di wilayah provinsi	Jumlah benih ikan air payau/laut yang dapat disediakan	Volume Perdagangan Komoditas Perikanan (Ton)	Kab. Kotabaru, Pulau Laut Tanjung Selayar, Teluk Tamiyang	157000	90000 Ekor	144.698 Ton	1,472,781,600	PENDAPAT AN ASLI DAERAH (PAD)		Jumlah Total Produksi Perikanan (Budidaya) dari seluruh kabupaten/kota di wilayah provinsi	157000	1,472,781,600
3	25	04	1.05	06	Pengelolaan Kesehatan Ikan dan Lingkungan Budidaya di Laut dan Lintas Daerah Kabupaten/Kota	Jumlah Total Produksi Perikanan (Budidaya) dari seluruh kabupaten/kota di wilayah provinsi	Persentase Sampel Air yang diuji memenuhi standar Budidaya Ikan	Volume Perdagangan Komoditas Perikanan (Ton)	Kab. Kotabaru, Pulau Laut Tanjung Selayar, Teluk Tamiyang	157000	100 %	144.698 Ton	228,533,500	PENDAPAT AN ASLI DAERAH (PAD)		Jumlah Total Produksi Perikanan (Budidaya) dari seluruh kabupaten/kota di wilayah provinsi	157000	228,533,500
TOTAL										3,277,626,913				3,342,672,300				

**Program dan Kegiatan Perangkat Daerah
Provinsi Kalimantan Selatan
Tahun 2022**

Unit Organisasi : 3.25.0.00.0.00.01.0000 DINAS KELAUTAN DAN PERIKANAN
Sub Unit Organisasi : 3.25.0.00.0.00.01.0006 PELABUHAN PERIKANAN KOTABARU

Kode	Urusan/ Bidang Urusan/ Program/ Kegiatan/ Sub Kegiatan	Indikator Kinerja			Rencana Tahun 2022					Catatan Penting	Prakiraan Maju Rencana Tahun 2023						
		Capaian Program	Keluaran Sub Kegiatan	Hasil Kegiatan	Lokasi Output Kegiatan	Target Capaian Kinerja			Pagu Indikatif (Rp.)		Sumber Dana	Target Capaian Kinerja		Kebutuhan Dana/ Pagu Indikatif (Rp.)			
						Program	Keluaran Sub Kegiatan	Hasil Kegiatan				Tolok Ukur	Target				
3																	
3																	
3	25																
3	25	01															
3	25	01	1.01														
3	25	01	1.01	06	Koordinasi dan Penyusunan Laporan Capaian Kinerja dan Ikhtisar Realisasi Kinerja SKPD	Indeks Kepuasan terhadap Layanan Kesekretariatan	Persentase hasil evaluasi capaian kinerja yang dapat ditindaklanjuti sebagai dasar perencanaan dan pengambilan keputusan selanjutnya	Persentase SKPD dengan kategori tata kelola pemerintahan yang baik	Kab. Kotabaru, Pulaulaut Utara, Stagen	100	100 %	100 %	42,747,400	PENDAPAT AN ASLI DAERAH (PAD)	Indeks Kepuasan terhadap Layanan Kesekretariatan	100	49,500,000
3	25	01	1.02														
3	25	01	1.02	02	Penyediaan Administrasi Pelaksanaan Tugas ASN	Indeks Kepuasan terhadap Layanan Kesekretariatan	Persentase Laporan keuangan yang dapat disusun tepat waktu dan dapat dipertanggung jawabkan	Persentase SKPD dengan kategori tata kelola pemerintahan yang baik	Kab. Kotabaru, Pulaulaut Utara, Stagen	100	100 %	100 %	61,200,000	PENDAPAT AN ASLI DAERAH (PAD)	Indeks Kepuasan terhadap Layanan Kesekretariatan	100	67,320,000
3	25	01	1.05														
3	25	01	1.05	10	Sosialisasi Peraturan Perundang-Undangan	Indeks Kepuasan terhadap Layanan Kesekretariatan	Persentase ASN yang paham terhadap pengelolaan administrasi kepegawaian berdasarkan peraturan per-UU yang berlaku	Persentase SKPD dengan kategori tata kelola pemerintahan yang baik.	Kab. Kotabaru, Pulaulaut Utara, Stagen	100	100 %	100 %	49,898,000	PENDAPAT AN ASLI DAERAH (PAD)	Indeks Kepuasan terhadap Layanan Kesekretariatan	100	55,000,000
3	25	01	1.05	11	Bimbingan Teknis Implementasi Peraturan Perundang-Undangan	Indeks Kepuasan terhadap Layanan Kesekretariatan	Persentase ASN yang paham terhadap pengelolaan administrasi kepegawaian berdasarkan peraturan per-UU yang berlaku	Persentase SKPD dengan kategori tata kelola pemerintahan yang baik.	Kab. Kotabaru, Pulaulaut Utara, Stagen	100	100 %	100 %	49,898,000	PENDAPAT AN ASLI DAERAH (PAD)	Indeks Kepuasan terhadap Layanan Kesekretariatan	100	55,000,000
3	25	01	1.06														
3	25	01	1.06	01	Penyediaan Komponen Instalasi Listrik/Penerangan Bangunan Kantor	Indeks Kepuasan terhadap Layanan Kesekretariatan	Persentase ruangan/gedung kantor dengan fasilitas instalasi listrik/penerangan lingkungan yang memadai	Persentase SKPD dengan kategori tata kelola pemerintahan yang baik	Kab. Kotabaru, Pulaulaut Utara, Stagen	100	100 %	100 %	9,986,000	PENDAPAT AN ASLI DAERAH (PAD)	Indeks Kepuasan terhadap Layanan Kesekretariatan	100	11,000,000
3	25	01	1.06	02	Penyediaan Peralatan dan Perlengkapan Kantor	Indeks Kepuasan terhadap Layanan Kesekretariatan	Persentase unit kerja yang telah memanfaatkan/menggunakan peralatan dan perlengkapan kantor yang telah disediakan untuk kelancaran tugasnya	Persentase SKPD dengan kategori tata kelola pemerintahan yang baik	Kab. Kotabaru, Pulaulaut Utara, Stagen	100	100 %	100 %	49,967,400	PENDAPAT AN ASLI DAERAH (PAD)	Indeks Kepuasan terhadap Layanan Kesekretariatan	100	55,000,000
3	25	01	1.06	04	Penyediaan Bahan Logistik Kantor	Indeks Kepuasan terhadap Layanan Kesekretariatan	Persentase kondisi layak pakai kendaraan/peralatan/mesin dan operasional lainnya yang dapat digunakan untuk mendukung kelancaran tugas/ layanan	Persentase SKPD dengan kategori tata kelola pemerintahan yang baik	Kab. Kotabaru, Pulaulaut Utara, Stagen	100	100 %	100 %	30,000,000	PENDAPAT AN ASLI DAERAH (PAD)	Indeks Kepuasan terhadap Layanan Kesekretariatan	100	33,000,000
3	25	01	1.06	05	Penyediaan Barang Cetak dan Penggandaan	Indeks Kepuasan terhadap Layanan Kesekretariatan	Persentase unit kerja yang telah memanfaatkan barang cetak dan pengadaan yang telah disediakan	Persentase SKPD dengan kategori tata kelola pemerintahan yang baik	Kab. Kotabaru, Pulaulaut Utara, Stagen	100	100 %	100 %	24,982,500	PENDAPAT AN ASLI DAERAH (PAD)	Indeks Kepuasan terhadap Layanan Kesekretariatan	100	27,500,000
3	25	01	1.06	09	Penyelenggaraan Rapat Koordinasi dan Konsultasi SKPD	Indeks Kepuasan terhadap Layanan Kesekretariatan	Persentase rumusan laporan hasil koordinasi dan konsultasi yang dapat ditindaklanjuti	Persentase SKPD dengan kategori tata kelola pemerintahan yang baik	Kab. Kotabaru, Pulaulaut Utara, Stagen	100	100 %	100 %	340,194,175	PENDAPAT AN ASLI DAERAH (PAD)	Indeks Kepuasan terhadap Layanan Kesekretariatan	100	360,000,000
3	25	01	1.07														
3	25	01	1.07	02	Pengadaan Kendaraan Dinas Operasional atau Lapangan	Indeks Kepuasan terhadap Layanan Kesekretariatan	Persentase pengadaan Kendaraan Dinas Operasional yang tercatat dan terdokumentasikan dengan tertib dalam KIB	Persentase SKPD dengan kategori tata kelola pemerintahan yang baik	Kab. Kotabaru, Pulaulaut Utara, Stagen	100	100 %	100 %	581,160,000	PENDAPAT AN ASLI DAERAH (PAD)	Indeks Kepuasan terhadap Layanan Kesekretariatan	100	660,000,000

**Program dan Kegiatan Perangkat Daerah
Provinsi Kalimantan Selatan
Tahun 2022**

Unit Organisasi : 3.25.0.00.0.00.01.0000 DINAS KELAUTAN DAN PERIKANAN
Sub Unit Organisasi : 3.25.0.00.0.00.01.0007 PELABUHAN PERIKANAN BATULICIN

Kode	Urusan/ Bidang Urusan/ Program/ Kegiatan/ Sub Kegiatan	Indikator Kinerja			Rencana Tahun 2022					Catatan Penting	Prakiraan Maju Rencana Tahun 2023							
		Capaian Program	Keluaran Sub Kegiatan	Hasil Kegiatan	Lokasi Output Kegiatan	Target Capaian Kinerja			Pagu Indikatif (Rp.)		Sumber Dana	Target Capaian Kinerja		Kebutuhan Dana/ Pagu Indikatif (Rp.)				
						Program	Keluaran Sub Kegiatan	Hasil Kegiatan				Tolok Ukur	Target					
3																		
3																		
3	25																	
3	25	01																
3	25	01	1.01															
3	25	01	1.01	06	Koordinasi dan Penyusunan Laporan Capaian Kinerja dan Ikhtisar Realisasi Kinerja SKPD	Indeks Kepuasan terhadap layanan kesekretariatan Indeks Kepuasan terhadap Layanan Kesekretariatan	Persentase hasil evaluasi capaian kinerja yang dapat ditindaklanjuti sebagai dasar perencanaan dan pengambilan keputusan selanjutnya	Persentase SKPD dengan kategori tata kelola yang baikB	Kota Banjarbaru, Cempaka, Palam Kota Banjarbaru, Banjarbaru Utara, Loktabat Utara Kab. Tanah Bumbu, Simpang Empat, Sejahtera	100 % 100	100 %	100 %	9,882,000	PENDAPAT AN ASLI DAERAH (PAD)		Indeks Kepuasan terhadap layanan kesekretariatan Indeks Kepuasan terhadap Layanan Kesekretariatan	100 % 100	10,800,000
3	25	01	1.02															
3	25	01	1.02	02	Penyediaan Administrasi Pelaksanaan Tugas ASN	Indeks Kepuasan terhadap Layanan Kesekretariatan	Persentase kinerja penanggungjawab pengelola keuangan yang memiliki rerata realisasi fisik dan serapan anggaranannya > 91% (sangat baik)	Persentase SKPD dengan kategori tata kelola pemerintahan yang baik	Kab. Tanah Bumbu, Simpang Empat, Sejahtera	100	100 %	100 %	156,420,000	PENDAPAT AN ASLI DAERAH (PAD)		Indeks Kepuasan terhadap Layanan Kesekretariatan	100	171,000,000
3	25	01	1.05															
3	25	01	1.05	11	Bimbingan Teknis Implementasi Peraturan Perundang-Undangan	Indeks Kepuasan masyarakat terhadap layanan kesekretariatan Indeks Kepuasan terhadap Layanan Kesekretariatan	Persentase ASN yang paham terhadap pengelolaan administrasi kepegawaian berdasarkan peraturan per-UU yang berlaku	Persentase SKPD dengan kategori tata kelola pemerintahan yang baik	Kota Banjarbaru, Cempaka, Palam	100 Persen 100	100 %	100 Persen	34,560,000	PENDAPAT AN ASLI DAERAH (PAD)		Indeks Kepuasan masyarakat terhadap layanan kesekretariatan Indeks Kepuasan terhadap Layanan Kesekretariatan	100 Persen 100	38,500,000
3	25	01	1.06															
3	25	01	1.06	01	Penyediaan Komponen Instalasi Listrik/Penerangan Bangunan Kantor	Indeks Kepuasan terhadap Layanan Kesekretariatan	Persentase ruangan/gedung kantor dengan fasilitas instalasi listrik/penerangan lingkungan yang memadai	indeks kepuasan terhadap layanan kesekretariatan	Kab. Tanah Bumbu, Simpang Empat, Sejahtera	100	100 %	100 %	18,233,900	PENDAPAT AN ASLI DAERAH (PAD)		Indeks Kepuasan terhadap Layanan Kesekretariatan	100	7,716,000
3	25	01	1.06	02	Penyediaan Peralatan dan Perlengkapan Kantor	Indeks Kepuasan terhadap Layanan Kesekretariatan	Persentase unit kerja yang telah memanfaatkan/mengguna kan peralatan dan perlengkapan kantor yang telah disediakan untuk kelancaran tugasnya	indeks kepuasan terhadap layanan kesekretariatan	Kab. Tanah Bumbu, Simpang Empat, Sejahtera	100	100 %	100 %	17,391,500	PENDAPAT AN ASLI DAERAH (PAD)		Indeks Kepuasan terhadap Layanan Kesekretariatan	100	19,300,000
3	25	01	1.06	04	Penyediaan Bahan Logistik Kantor	Indeks Kepuasan terhadap Layanan Kesekretariatan	Persentase kondisi layak pakai kendaraan/peralatan/mesi n dan operasional lainnya yang dapat digunakan untuk mendukung kelancaran tugas/ layananPersentase kondisi layak pakai kendaraan/peralatan/mesi n dan operasional lainnya yang dapat digunakan untuk mendukung kelancaran tugas/ layanan	indeks kepuasan terhadap layanan kesekretariatan	Kab. Tanah Bumbu, Simpang Empat, Sejahtera	100	100 %	100 %	49,985,000	PENDAPAT AN ASLI DAERAH (PAD)		Indeks Kepuasan terhadap Layanan Kesekretariatan	100	55,000,000
3	25	01	1.06	05	Penyediaan Barang Cetakan dan Penggandaan	Indeks Kepuasan terhadap Layanan Kesekretariatan	Persentase unit kerja yang telah memanfaatkan barang cetakan dan penggandaan yang telah disediakan	indeks kepuasan terhadap layanan kesekretariatan	Kab. Tanah Bumbu, Simpang Empat, Sejahtera	100	100 %	100 %	9,065,769	PENDAPAT AN ASLI DAERAH (PAD)		Indeks Kepuasan terhadap Layanan Kesekretariatan	100	10,325,000

**Program dan Kegiatan Perangkat Daerah
Provinsi Kalimantan Selatan
Tahun 2022**

Unit Organisasi : 3.25.0.00.0.00.01.0000 DINAS KELAUTAN DAN PERIKANAN
Sub Unit Organisasi : 3.25.0.00.0.00.01.0007 PELABUHAN PERIKANAN BATULICIN

Kode	Urusan/ Bidang Urusan/ Program/ Kegiatan/ Sub Kegiatan	Indikator Kinerja			Rencana Tahun 2022					Catatan Penting	Prakiraan Maju Rencana Tahun 2023							
		Capaian Program	Keluaran Sub Kegiatan	Hasil Kegiatan	Lokasi Output Kegiatan	Target Capaian Kinerja			Pagu Indikatif (Rp.)		Sumber Dana	Target Capaian Kinerja		Kebutuhan Dana/ Pagu Indikatif (Rp.)				
						Program	Keluaran Sub Kegiatan	Hasil Kegiatan				Tolok Ukur	Target					
3	25	01	1.09	10	Pemeliharaan/Rehabilitasi Sarana dan Prasarana Gedung Kantor atau Bangunan Lainnya	Indeks Kepuasan terhadap Layanan Kesekretariatan	Persentase sarana/prasarana kantor yang telah diperbaiki dapat digunakan kembali sebagaimana mestinya sesuai dengan RKPBMMD dan KIB	Persentase SKPD dengan kategori tata kelola pemerintahan yang baik	Kab. Tanah Bumbu, Simping Empat, Sejahtera	100	100 %	100 %	19,992,000	PENDAPAT AN ASLI DAERAH (PAD)		Indeks Kepuasan terhadap Layanan Kesekretariatan	100	25,000,000
3	25	03			PROGRAM PENGELOLAAN PERIKANAN TANGKAP					1,487,220,741				1,509,150,000				
3	25	03	1.06		Penetapan Lokasi Pembangunan serta Pengelolaan Pelabuhan Perikanan Provinsi					1,487,220,741				1,509,150,000				
3	25	03	1.06	02	Penyediaan Sarana dan Prasarana Pelabuhan Perikanan	jumlah total produksi perikanan (tangkap) dari seluruh kab/kota di wilayah provinsi Jumlah total produksi perikanan (tangkap) dari seluruh kab/kota di wilayah provinsi	Persentase sarana dan prasarana pelabuhan perikanan yang tersedia untuk meningkatkan pengelolaan pelabuhan perikanan provinsi	Produksi perikanan	Kab. Tanah Bumbu, Simping Empat, Sejahtera	264476,48 264476,48 Ton	100 %	415000 ton	891,954,241	PENDAPAT AN ASLI DAERAH (PAD)		jumlah total produksi perikanan (tangkap) dari seluruh kab/kota di wilayah provinsi Jumlah total produksi perikanan (tangkap) dari seluruh kab/kota di wilayah provinsi	264476,48 264476,48 Ton	750,000,000
3	25	03	1.06	03	Pelaksanaan Fungsi Pemerintahan dan Pengusahaan Pelabuhan Perikanan	jumlah total produksi perikanan (tangkap) dari seluruh kab/kota di wilayah provinsi Jumlah total produksi perikanan (tangkap) dari seluruh kab/kota di wilayah provinsi	Persentase penyelesaian proses penerbitan dokumen Kepelabuhanan perikanan dan laporan pelaksanaan fungsi pelabuhan perikanan	Produksi perikanan	Kab. Tanah Bumbu, Simping Empat, Sejahtera	264476,48 264476,48 Ton	100 %	415000 ton	595,266,500	PENDAPAT AN ASLI DAERAH (PAD)		jumlah total produksi perikanan (tangkap) dari seluruh kab/kota di wilayah provinsi Jumlah total produksi perikanan (tangkap) dari seluruh kab/kota di wilayah provinsi	264476,48 264476,48 Ton	759,150,000
TOTAL												3,440,490,010			2,786,663,000			

**Program dan Kegiatan Perangkat Daerah
Provinsi Kalimantan Selatan
Tahun 2022**

Unit Organisasi : 3.26.0.00.0.00.01.0000 DINAS PARIWISATA
Sub Unit Organisasi : 3.26.0.00.0.00.01.0000 DINAS PARIWISATA

Kode	Urusan/ Bidang Urusan/ Program/ Kegiatan/ Sub Kegiatan	Indikator Kinerja			Rencana Tahun 2022					Catatan Penting	Prakiraan Maju Rencana Tahun 2023			
		Capaian Program	Keluaran Sub Kegiatan	Hasil Kegiatan	Lokasi Output Kegiatan	Target Capaian Kinerja			Pagu Indikatif (Rp.)		Sumber Dana	Target Capaian Kinerja		Kebutuhan Dana/ Pagu Indikatif (Rp.)
						Program	Keluaran Sub Kegiatan	Hasil Kegiatan				Tolok Ukur	Target	
3 26 01 1.09 07	Pemeliharaan Aset Tetap Lainnya	Indeks Kepuasan terhadap Layanan Kesekretariatan	Terpeliharanya pemeliharaan aset tetap lainnya	Kontribusi Sektor Pariwisata terhadap PDRB harga berlaku	Semua Kabupaten/Kota, Semua Kecamatan, Semua Kelurahan	100	12 Bulan	2.25 %	160,840,000	PENDAPATAN ASLI DAERAH (PAD)		Indeks Kepuasan terhadap Layanan Kesekretariatan	100	171,150,000
3 26 01 1.09 10	Pemeliharaan/Rehabilitasi Sarana dan Prasarana Gedung Kantor atau Bangunan Lainnya	Indeks Kepuasan terhadap Layanan Kesekretariatan	Persentase sarana/prasarana kantor yang telah diperbaiki dan dapat digunakan kembali sesuai dengan RKPBM dan KIB	Kontribusi Sektor Pariwisata terhadap PDRB harga berlaku	Kab. Hulu Sungai Selatan, Semua Kecamatan, Semua Kelurahan Kota Banjarmasin, Semua Kecamatan, Semua Kelurahan	100	100 %	2.25 %	3,073,440,700	PENDAPATAN ASLI DAERAH (PAD)		Indeks Kepuasan terhadap Layanan Kesekretariatan	100	3,073,440,700
3 26 02	PROGRAM PENINGKATAN DAYA TARIK DESTINASI PARIWISATA							8,417,982,100						9,340,000,000
3 26 02 1.02	Pengelolaan Kawasan Strategis Pariwisata Provinsi							1,239,023,000						1,500,000,000
3 26 02 1.02 02	Perencanaan Kawasan Strategis Pariwisata Provinsi	Persentase Objek Wisata Unggulan yang sesuai Sapta Pesona	Jumlah dokumen kajian pariwisata	Kontribusi Sektor Pariwisata terhadap PDRB harga berlaku	Kab. Banjar, Semua Kecamatan, Semua Kelurahan	20	1 Dokumen	2.25 %	1,239,023,000	PENDAPATAN ASLI DAERAH (PAD)		Persentase Objek Wisata Unggulan yang sesuai Sapta Pesona	20	1,500,000,000
3 26 02 1.03	Pengelolaan Destinasi Pariwisata Provinsi							7,178,959,100						7,840,000,000
3 26 02 1.03 03	Pengembangan Destinasi Pariwisata Provinsi	Persentase Objek Wisata Unggulan yang sesuai Sapta Pesona	Jumlah kelengkapan infrastruktur dasar, fasilitas umum dan fasilitas pariwisata	Kontribusi Sektor Pariwisata terhadap PDRB harga berlaku	Kab. Banjar, Semua Kecamatan, Semua Kelurahan Kab. Barito Kuala, Semua Kecamatan, Semua Kelurahan Kab. Hulu Sungai Selatan, Semua Kecamatan, Semua Kelurahan Kab. Hulu Sungai Tengah, Semua Kecamatan, Semua Kelurahan Kab. Hulu Sungai Utara, Semua Kecamatan, Semua Kelurahan Kab. Kotabaru, Semua Kecamatan, Semua Kelurahan Kab. Tabalong, Semua Kecamatan, Semua Kelurahan Kab. Tanah Laut, Semua	20	18 buah	2.25 %	4,402,673,200	PENDAPATAN ASLI DAERAH (PAD)		Persentase Objek Wisata Unggulan yang sesuai Sapta Pesona	20	4,900,000,000

Program dan Kegiatan Perangkat Daerah Provinsi Kalimantan Selatan Tahun 2022																	
Unit Organisasi : 3.26.0.00.0.00.01.0000 DINAS PARIWISATA Sub Unit Organisasi : 3.26.0.00.0.00.01.0000 DINAS PARIWISATA																	
Kode	Urusan/ Bidang Urusan/ Program/ Kegiatan/ Sub Kegiatan	Capaian Program	Indikator Kinerja			Rencana Tahun 2022					Catatan Penting	Prakiraan Maju Rencana Tahun 2023					
			Keluaran Sub Kegiatan	Hasil Kegiatan	Lokasi Output Kegiatan	Target Capaian Kinerja			Pagu Indikatif (Rp.)	Sumber Dana		Target Capaian Kinerja		Kebutuhan Dana/ Pagu Indikatif (Rp.)			
						Program	Keluaran Sub Kegiatan	Hasil Kegiatan				Tolok Ukur	Target				
3	26	02	1.03	06	Pemberdayaan Masyarakat dalam Pengelolaan Destinasi Pariwisata Provinsi	Persentase Objek Wisata Unggulan yang sesuai Sapta Pesona	Jumlah Pokdarwis yang dibina dan dilatih	Kontribusi Sektor Pariwisata terhadap PDRB harga berlaku	Kab. Banjar, Semua Kecamatan, Semua Kelurahan Kab. Barito Kuala, Semua Kecamatan, Semua Kelurahan Kab. Hulu Sungai Selatan, Semua Kecamatan, Semua Kelurahan Kab. Hulu Sungai Tengah, Semua Kecamatan, Semua Kelurahan Kab. Hulu Sungai Utara, Semua Kecamatan, Semua Kelurahan Kab. Kotabaru, Semua Kecamatan, Semua Kelurahan Kab. Tabalong, Semua Kecamatan, Semua	20	50 kelompok	2.25 %	2,776,285,900	PENDAPATAN ASLI DAERAH (PAD)	Persentase Objek Wisata Unggulan yang sesuai Sapta Pesona	20	2,940,000,000

Unit Organisasi : 3.26.0.00.0.00.01.0000 DINAS PARIWISATA Sub Unit Organisasi : 3.26.0.00.0.00.01.0000 DINAS PARIWISATA																	
Program dan Kegiatan Perangkat Daerah Provinsi Kalimantan Selatan Tahun 2022																	
Kode	Urusan/ Bidang Urusan/ Program/ Kegiatan/ Sub Kegiatan	Capaian Program	Indikator Kinerja	Keluaran Sub Kegiatan	Hasil Kegiatan	Lokasi Output Kegiatan	Rencana Tahun 2022			Pagu Indikatif (Rp.)	Sumber Dana	Catatan Penting	Prakiraan Maju Rencana Tahun 2023				
							Target Capaian Kinerja						Target Capaian Kinerja		Kebutuhan Dana/ Pagu Indikatif (Rp.)		
							Program	Keluaran Sub Kegiatan	Hasil Kegiatan				Tolok Ukur	Target			
3	26	03				Kelurahan Kab. Tanah Laut, Semua Kecamatan, Semua Kelurahan Kab. Tapin, Semua Kecamatan, Semua Kelurahan Kota Banjarbaru, Semua Kecamatan, Semua Kelurahan Kota Banjarmasin, Semua Kecamatan, Semua Kelurahan Kab. Balangan, Semua Kecamatan, Semua Kelurahan Kab. Tanah Bumbu, Semua Kecamatan, Semua Kelurahan											
3	26	03		PROGRAM PEMASARAN PARIWISATA						9,758,219,600					10,312,500,000		
3	26	03	1.01	Pemasaran Pariwisata Dalam dan Luar Negeri Daya Tarik, Destinasi dan Kawasan Strategis Pariwisata Provinsi						9,758,219,600					10,312,500,000		
3	26	03	1.01	01	Penguatan Promosi Melalui Media Cetak, Elektronik, dan Media Lainnya Baik Dalam dan Luar Negeri	Persentase peningkatan perjalan wisatawan nusantara yang datang ke provinsi Persentase pertumbuhan jumlah wisatawan mancanegara per kebangsaan	Jumlah Dokumen Analisa dan Strategi Pariwisata Jumlah event/festival skala Nasional di Kalimantan Selatan Jumlah Fasilitas Sarana Promosi Publikasi dan Informasi Pariwisata Kalimantan Selatan Jumlah Promosi/Pameran Dalam Daerah Jumlah Promosi/Pameran Luar Daerah	Kontribusi Sektor Pariwisata terhadap PDRB harga berlaku	Semua Kabupaten/Kota, Semua Kecamatan, Semua Kelurahan	10 5	1 Doc 5 Event 23 Jenis 2 Promosi 4 Promosi	2.25 %	8,508,220,000	PENDAPAT AN ASLI DAERAH (PAD)	Persentase peningkatan perjalan wisatawan nusantara yang datang ke provinsi Persentase pertumbuhan jumlah wisatawan mancanegara per kebangsaan	10 5	9,000,000,000
3	26	03	1.01	03	Penyediaan Data dan Penyebaran Informasi Pariwisata Provinsi, Baik Dalam dan Luar Negeri	Persentase peningkatan perjalan wisatawan nusantara yang datang ke provinsi Persentase pertumbuhan jumlah wisatawan mancanegara per kebangsaan	Jumlah Data dan Informasi Promosi Pariwisata yang tersedia	Kontribusi Sektor Pariwisata terhadap PDRB harga berlaku	Semua Kabupaten/Kota, Semua Kecamatan, Semua Kelurahan	10 5	1 Dokumen	2.25 %	1,249,999,600	PENDAPAT AN ASLI DAERAH (PAD)	Persentase peningkatan perjalan wisatawan nusantara yang datang ke provinsi Persentase pertumbuhan jumlah wisatawan mancanegara per kebangsaan	10 5	1,312,500,000
3	26	04		PROGRAM PENGEMBANGAN EKONOMI KREATIF MELALUI PEMANFAATAN DAN PERLINDUNGAN HAK KEKAYAAN INTELEKTUAL						2,999,995,700					3,150,000,000		
3	26	04	1.01	Penyediaan Sarana dan Prasarana Kota Kreatif						2,999,995,700					3,150,000,000		

**Program dan Kegiatan Perangkat Daerah
Provinsi Kalimantan Selatan
Tahun 2022**

Unit Organisasi : 3.26.0.00.0.00.01.0000 DINAS PARIWISATA
Sub Unit Organisasi : 3.26.0.00.0.00.01.0000 DINAS PARIWISATA

Kode	Urusan/ Bidang Urusan/ Program/ Kegiatan/ Sub Kegiatan	Indikator Kinerja			Rencana Tahun 2022					Catatan Penting	Prakiraan Maju Rencana Tahun 2023							
		Capaian Program	Keluaran Sub Kegiatan	Hasil Kegiatan	Lokasi Output Kegiatan	Target Capaian Kinerja			Pagu Indikatif (Rp.)		Sumber Dana	Target Capaian Kinerja		Kebutuhan Dana/ Pagu Indikatif (Rp.)				
						Program	Keluaran Sub Kegiatan	Hasil Kegiatan				Tolok Ukur	Target					
3	26	04	1.01	01	Layanan Penyediaan Sarana dan Prasarana Kota Kreatif	Persentase Kenaikan Hak Kekayaan Intelektual Ekonomi Kreatif	Jumlah Sarana Prasarana	Kontribusi Sektor Pariwisata terhadap PDRB harga berlaku	Semua Kabupaten/Kota, Semua Kecamatan, Semua Kelurahan Kota Banjarmasin, Semua Kecamatan, Semua Kelurahan	20	1 Fasilitas Ekraf	2.25 %	1,000,000,000	PENDAPAT AN ASLI DAERAH (PAD)		Persentase Kenaikan Hak Kekayaan Intelektual Ekonomi Kreatif	20	1,050,000,000
3	26	04	1.01	02	Perluasan Pasar Produk Kreatif Baik di Pasar Ekspor maupun Pasar Domestik	Persentase Kenaikan Hak Kekayaan Intelektual Ekonomi Kreatif	Jumlah Kerjasama Pemasaran Dengan Daerah Lain/ E-Commerce	Kontribusi Sektor Pariwisata terhadap PDRB harga berlaku	Semua Kabupaten/Kota, Semua Kecamatan, Semua Kelurahan Kota Banjarmasin, Semua Kecamatan, Semua Kelurahan	20	2 Dokumen	2.25 %	499,998,900	PENDAPAT AN ASLI DAERAH (PAD)		Persentase Kenaikan Hak Kekayaan Intelektual Ekonomi Kreatif	20	525,000,000
3	26	04	1.01	03	Koordinasi dan Sinkronisasi Pengembangan Ruang Kreasi dan Jaringan Orang Kreatif	Persentase Kenaikan Hak Kekayaan Intelektual Ekonomi Kreatif	Jumlah koordinasi dengan kab/kota di kalsel, instansi terkait dengan provinsi lain maupun dengan kementerian	Kontribusi Sektor Pariwisata terhadap PDRB harga berlaku	Kota Banjarmasin, Semua Kecamatan, Semua Kelurahan	20	4 Kegiatan	2.25 %	499,998,300	PENDAPAT AN ASLI DAERAH (PAD)		Persentase Kenaikan Hak Kekayaan Intelektual Ekonomi Kreatif	20	525,000,000
3	26	04	1.01	04	Koordinasi dan Sinkronisasi Usaha Kreatif Sepanjang Rantai Produksi dengan Menyediakan Akses ke Sumber Permodalan atau Pasokan SDM Produksi dan Pasar	Persentase Kenaikan Hak Kekayaan Intelektual Ekonomi Kreatif	Jumlah koordinasi dengan kab/kota di kalsel, instansi terkait dengan provinsi lain maupun dengan kementerian	Kontribusi Sektor Pariwisata terhadap PDRB harga berlaku	Semua Kabupaten/Kota, Semua Kecamatan, Semua Kelurahan Kota Banjarmasin, Semua Kecamatan, Semua Kelurahan	20	2 Kegiatan	2.25 %	499,999,200	PENDAPAT AN ASLI DAERAH (PAD)		Persentase Kenaikan Hak Kekayaan Intelektual Ekonomi Kreatif	20	525,000,000
3	26	04	1.01	05	Koordinasi dan Sinkronisasi Peningkatan Usaha Kreatif Terutama bagi Usaha Pemula	Persentase Kenaikan Hak Kekayaan Intelektual Ekonomi Kreatif	Jumlah koordinasi dengan kab/kota di kalsel, instansi terkait dengan provinsi lain maupun dengan kementerian	Kontribusi Sektor Pariwisata terhadap PDRB harga berlaku	Semua Kabupaten/Kota, Semua Kecamatan, Semua Kelurahan Kota Banjarmasin, Semua Kecamatan, Semua Kelurahan	20	1 Kegiatan	2.25 %	499,999,300	PENDAPAT AN ASLI DAERAH (PAD)		Persentase Kenaikan Hak Kekayaan Intelektual Ekonomi Kreatif	20	525,000,000
3	26	05			PROGRAM PENGEMBANGAN SUMBER DAYA PARIWISATA DAN EKONOMI KREATIF							3,333,726,700					3,517,500,000	
3	26	05	1.01		Pelaksanaan Peningkatan Kapasitas Sumber Daya Manusia Pariwisata dan Ekonomi Kreatif Tingkat Lanjutan							3,333,726,700					3,517,500,000	
3	26	05	1.01	01	Pengembangan Kompetensi SDM Pariwisata dan Ekonomi Kreatif Tingkat Lanjutan	Tingkat hunian akomodasi	Presentase peningkatan jumlah SDM pariwisata yang kompeten Presentase peningkatan jumlah usaha pariwisata yang berstandar sesuai klasifikasi	Kontribusi Sektor Pariwisata terhadap PDRB harga berlaku	Semua Kabupaten/Kota, Semua Kecamatan, Semua Kelurahan	40	10 % 10 %	2.25 %	1,341,867,900	PENDAPAT AN ASLI DAERAH (PAD)		Tingkat hunian akomodasi	40	1,417,500,000
3	26	05	1.01	02	Peningkatan Peran serta Masyarakat dalam Pengembangan Kemitraan Pariwisata	Tingkat hunian akomodasi	jumlah peran serta masyarakat dalam pengembangan kemitraan pariwisata yang kompeten	Kontribusi Sektor Pariwisata terhadap PDRB harga berlaku	Semua Kabupaten/Kota, Semua Kecamatan, Semua Kelurahan	40	180 Orang	2.25 %	499,999,500	PENDAPAT AN ASLI DAERAH (PAD)		Tingkat hunian akomodasi	40	525,000,000

**Program dan Kegiatan Perangkat Daerah
Provinsi Kalimantan Selatan
Tahun 2022**

Unit Organisasi : 3.26.0.00.0.00.01.0000 DINAS PARIWISATA
Sub Unit Organisasi : 3.26.0.00.0.00.01.0000 DINAS PARIWISATA

Kode	Kode	Kode	Kode	Kode	Urusan/ Bidang Urusan/ Program/ Kegiatan/ Sub Kegiatan	Indikator Kinerja			Rencana Tahun 2022				Catatan Penting	Prakiraan Maju Rencana Tahun 2023					
						Capaian Program	Keluaran Sub Kegiatan	Hasil Kegiatan	Lokasi Output Kegiatan	Target Capaian Kinerja				Pagu Indikatif (Rp.)	Sumber Dana	Target Capaian Kinerja		Kebutuhan Dana/ Pagu Indikatif (Rp.)	
										Program	Keluaran Sub Kegiatan	Hasil Kegiatan				Tolok Ukur	Target		
3	26	05	1.01	03	Pelatihan Berbasis Kompetensi Bidang Homestay dan Pemandu Wisata (Tour Guide) Tingkat Lanjutan	Tingkat hunian akomodasi	Jumlah SDM Pariwisata di Bidang Homestay dan Pemandu Wisata (Tour Guide) yang kompeten	Kontribusi Sektor Pariwisata terhadap PDRB harga berlaku	Semua Kabupaten/Kota, Semua Kecamatan, Semua Kelurahan	40	200 Orang	2.25 %	249,999,900	PENDAPAT AN ASLI DAERAH (PAD)		Tingkat hunian akomodasi	40	262,500,000	
3	26	05	1.01	04	Fasilitasi Sertifikasi Kompetensi bagi Tenaga Kerja Bidang Pariwisata	Tingkat hunian akomodasi	Persentase tenaga kerja di sektor pariwisata yang disertifikasi	Kontribusi Sektor Pariwisata terhadap PDRB harga berlaku	Semua Kabupaten/Kota, Semua Kecamatan, Semua Kelurahan	40	90 %	2.25 %	250,000,000	PENDAPAT AN ASLI DAERAH (PAD)		Tingkat hunian akomodasi	40	262,500,000	
3	26	05	1.01	08	Fasilitasi Proses Kreasi, Produksi, Distribusi Konsumsi, dan Konservasi Ekonomi Kreatif	Tingkat hunian akomodasi	Jumlah Fasilitasi Proses Kreasi Produksi Distribusi Konsumsi dan Konservasi Ekonomi Kreatif	Kontribusi Sektor Pariwisata terhadap PDRB harga berlaku	Semua Kabupaten/Kota, Semua Kecamatan, Semua Kelurahan	40	2 Fasilitasi Ekraf	2.25 %	499,999,400	PENDAPAT AN ASLI DAERAH (PAD)		Tingkat hunian akomodasi	40	525,000,000	
3	26	05	1.01	09	Fasilitasi Pengembangan Kompetensi Sumber Daya Manusia Ekonomi Kreatif	Tingkat hunian akomodasi	jumlah SDM Ekonomi Kreatif yang kompeten	Kontribusi Sektor Pariwisata terhadap PDRB harga berlaku	Semua Kabupaten/Kota, Semua Kecamatan, Semua Kelurahan	40	30 Orang	2.25 %	491,860,000	PENDAPAT AN ASLI DAERAH (PAD)		Tingkat hunian akomodasi	40	525,000,000	
TOTAL												39,337,480,000							40,488,140,700

**Program dan Kegiatan Perangkat Daerah
Provinsi Kalimantan Selatan
Tahun 2022**

Unit Organisasi : 3.27.0.00.0.00.01.0000 DINAS TANAMAN PANGAN DAN HORTIKULTURA
Sub Unit Organisasi : 3.27.0.00.0.00.01.0000 DINAS TANAMAN PANGAN DAN HORTIKULTURA

Kode	Urusan/ Bidang Urusan/ Program/ Kegiatan/ Sub Kegiatan	Indikator Kinerja			Rencana Tahun 2022					Catatan Penting	Prakiraan Maju Rencana Tahun 2023						
		Capaian Program	Keluaran Sub Kegiatan	Hasil Kegiatan	Lokasi Output Kegiatan	Target Capaian Kinerja			Pagu Indikatif (Rp.)		Sumber Dana	Target Capaian Kinerja		Kebutuhan Dana/ Pagu Indikatif (Rp.)			
						Program	Keluaran Sub Kegiatan	Hasil Kegiatan				Tolok Ukur	Target				
3	27	01	1.02	07	Koordinasi dan Penyusunan Laporan Keuangan Bulanan/Triwulanan/Sem esteran SKPD	Indeks Kepuasan terhadap Layanan Kesekretariatan	Jumlah laporan bulanan/triwulanan/semes teran	Persentase Pelayanan Kesekretariatan	Kota Banjarbaru, Semua Kecamatan, Semua Kelurahan	100	12 Dokumen	100 %	10,000,000	PENDAPAT AN ASLI DAERAH (PAD)	Indeks Kepuasan terhadap Layanan Kesekretariatan	100	12,500,000
3	27	01	1.06		Administrasi Umum Perangkat Daerah					1,343,134,350				1,678,917,938			
3	27	01	1.06	01	Penyediaan Komponen Instalasi Listrik/Penerangan Bangunan Kantor	Indeks Kepuasan terhadap Layanan Kesekretariatan	Jumlah Komponen Instalasi Listrik/ Penerangan Bangunan Kantor	Persentase Pelayanan Kesekretariatan	Kota Banjarbaru, Semua Kecamatan, Semua Kelurahan	100	12 Bulan	100 %	9,999,900	PENDAPAT AN ASLI DAERAH (PAD)	Indeks Kepuasan terhadap Layanan Kesekretariatan	100	12,499,875
3	27	01	1.06	02	Penyediaan Peralatan dan Perlengkapan Kantor	Indeks Kepuasan terhadap Layanan Kesekretariatan	Jumlah bulan tersedianya peralatan dan perlengkapan kantor	Persentase Pelayanan Kesekretariatan	Kota Banjarbaru, Semua Kecamatan, Semua Kelurahan	100	12 Bulan	100 %	28,800,000	PENDAPAT AN ASLI DAERAH (PAD)	Indeks Kepuasan terhadap Layanan Kesekretariatan	100	36,000,000
3	27	01	1.06	04	Penyediaan Bahan Logistik Kantor	Indeks Kepuasan terhadap Layanan Kesekretariatan	Jumlah bulan tersedianya Bahan Bakar/Pelumas Operasional Kantor	Persentase Pelayanan Kesekretariatan	Kota Banjarbaru, Semua Kecamatan, Semua Kelurahan	100	12 Bulan	100 %	319,996,800	PENDAPAT AN ASLI DAERAH (PAD)	Indeks Kepuasan terhadap Layanan Kesekretariatan	100	399,996,000
3	27	01	1.06	05	Penyediaan Barang Cetakan dan Penggandaan	Indeks Kepuasan terhadap Layanan Kesekretariatan	Jumlah bulan tersedianya barang cetakan dan penggandaan	Persentase Pelayanan Kesekretariatan	Kota Banjarbaru, Semua Kecamatan, Semua Kelurahan	100	12 Bulan	100 %	145,418,650	PENDAPAT AN ASLI DAERAH (PAD)	Indeks Kepuasan terhadap Layanan Kesekretariatan	100	181,773,313
3	27	01	1.06	06	Penyediaan Bahan Bacaan dan Peraturan Perundang-undangan	Indeks Kepuasan terhadap Layanan Kesekretariatan	Jumlah bulan tersedianya bahan bacaan dan peraturan perundang- undangan	Persentase Pelayanan Kesekretariatan	Kota Banjarbaru, Semua Kecamatan, Semua Kelurahan	100	12 Bulan	100 %	73,500,000	PENDAPAT AN ASLI DAERAH (PAD)	Indeks Kepuasan terhadap Layanan Kesekretariatan	100	91,875,000
3	27	01	1.06	09	Penyelenggaraan Rapat Koordinasi dan Konsultasi SKPD	Indeks Kepuasan terhadap Layanan Kesekretariatan	Jumlah bulan tersedianya koordinasi dan konsultasi aparatur berupa perjalanan dinas dalam dan luar daerah	Persentase Pelayanan Kesekretariatan	Kota Banjarbaru, Semua Kecamatan, Semua Kelurahan	100	12 Bulan	100 %	765,419,000	PENDAPAT AN ASLI DAERAH (PAD)	Indeks Kepuasan terhadap Layanan Kesekretariatan	100	956,773,750
3	27	01	1.07		Pengadaan Barang Milik Daerah Penunjang Urusan Pemerintah Daerah					1,002,134,300				2,758,366,125			
3	27	01	1.07	02	Pengadaan Kendaraan Dinas Operasional atau Lapangan	Indeks Kepuasan terhadap Layanan Kesekretariatan	Jumlah Pengadaan Kendaraan Dinas Operasional atau Lapangan	Persentase Pelayanan Kesekretariatan	Kota Banjarbaru, Semua Kecamatan, Semua Kelurahan	100	1 Unit	100 %	20,000,000	PENDAPAT AN ASLI DAERAH (PAD)	Indeks Kepuasan terhadap Layanan Kesekretariatan	100	793,750,000
3	27	01	1.07	05	Pengadaan Mebel	Indeks Kepuasan terhadap Layanan Kesekretariatan	Jumlah Pengadaan Mebeleur Kantor & Rumah Dinas/Jabatan	Persentase Pelayanan Kesekretariatan	Kota Banjarbaru, Semua Kecamatan, Semua Kelurahan	100	12 Bulan	100 %	29,630,000	PENDAPAT AN ASLI DAERAH (PAD)	Indeks Kepuasan terhadap Layanan Kesekretariatan	100	445,762,000
3	27	01	1.07	06	Pengadaan Peralatan dan Mesin Lainnya	Indeks Kepuasan terhadap Layanan Kesekretariatan	Jumlah pengadaan alat perlengkapan gedung kantor	Persentase Pelayanan Kesekretariatan	Kota Banjarbaru, Semua Kecamatan, Semua Kelurahan	100	12 Bulan	100 %	952,504,300	PENDAPAT AN ASLI DAERAH (PAD)	Indeks Kepuasan terhadap Layanan Kesekretariatan	100	1,518,854,125
3	27	01	1.08		Penyediaan Jasa Penunjang Urusan Pemerintahan Daerah					755,194,300				937,536,500			

Program dan Kegiatan Perangkat Daerah Provinsi Kalimantan Selatan Tahun 2022															
Unit Organisasi : 3.27.0.00.0.00.01.0000 DINAS TANAMAN PANGAN DAN HORTIKULTURA Sub Unit Organisasi : 3.27.0.00.0.00.01.0000 DINAS TANAMAN PANGAN DAN HORTIKULTURA															
Kode	Urusan/ Bidang Urusan/ Program/ Kegiatan/ Sub Kegiatan	Capaian Program	Indikator Kinerja			Rencana Tahun 2022					Catatan Penting	Prakiraan Maju Rencana Tahun 2023			
			Keluaran Sub Kegiatan	Hasil Kegiatan	Lokasi Output Kegiatan	Target Capaian Kinerja			Pagu Indikatif (Rp.)	Sumber Dana		Target Capaian Kinerja			
						Program	Keluaran Sub Kegiatan	Hasil Kegiatan				Tolok Ukur	Target	Kebutuhan Dana/ Pagu Indikatif (Rp.)	
							Kab. Hulu Sungai Utara, Semua Kecamatan, Semua Kelurahan Kab. Kotabaru, Semua Kecamatan, Semua Kelurahan Kab. Tabalong, Semua Kecamatan, Semua Kelurahan Kab. Tanah Laut, Semua Kecamatan, Semua Kelurahan Kab. Tapin, Semua Kecamatan, Semua Kelurahan Kota Banjarbaru, Semua Kecamatan, Semua Kelurahan Kota Banjarmasin, Semua Kecamatan, Semua Kelurahan Kab. Balangan, Semua Kecamatan, Semua Kelurahan Kab. Tanah Bumbu, Semua Kecamatan, Semua Kelurahan								
3	27 02 1.01 02	Koordinasi dan Sinkronisasi Pengawasan Peredaran Sarana Pertanian	Persentase peningkatan produktivitas tanaman pangan dan hortikultura	Persentase Pemenuhan Layanan Pemanfaatan Alat Mesin Pertanian	Peningkatan Pengawasan dan Peredaran Sarana Pertanian	Kab. Banjar, Semua Kecamatan, Semua Kelurahan Kab. Barito Kuala, Semua Kecamatan, Semua Kelurahan Kab. Hulu Sungai Selatan, Semua Kecamatan, Semua Kelurahan Kab. Hulu Sungai Tengah, Semua	0,78 Tanaman Pangan dan 1,83 hortikultura	100 %	100 %	12,406,114,600	PENDAPATAN ASLI DAERAH (PAD)		Persentase peningkatan produktivitas tanaman pangan dan hortikultura	0,78 Tanaman Pangan dan 1,83 hortikultura	16,127,948,980

Unit Organisasi : 3.27.0.00.0.00.01.0000 DINAS TANAMAN PANGAN DAN HORTIKULTURA Sub Unit Organisasi : 3.27.0.00.0.00.01.0000 DINAS TANAMAN PANGAN DAN HORTIKULTURA																	
Program dan Kegiatan Perangkat Daerah Provinsi Kalimantan Selatan Tahun 2022																	
Kode	Urusan/ Bidang Urusan/ Program/ Kegiatan/ Sub Kegiatan	Capaian Program	Indikator Kinerja	Keluaran Sub Kegiatan	Hasil Kegiatan	Lokasi Output Kegiatan	Rencana Tahun 2022			Pagu Indikatif (Rp.)	Sumber Dana	Catatan Penting	Prakiraan Maju Rencana Tahun 2023				
							Target Capaian Kinerja						Target Capaian Kinerja		Kebutuhan Dana/ Pagu Indikatif (Rp.)		
							Program	Keluaran Sub Kegiatan	Hasil Kegiatan				Tolok Ukur	Target			
3	27	02	1.02	Pengawasan Mutu, Penyediaan dan Peredaran Benih Tanaman						29,879,875,731				38,843,838,450			
3	27	02	1.02	02	Pengawasan Mutu, Penyediaan dan Peredaran Benih/Bibit Hortikultura	Persentase peningkatan produktivitas tanaman pangan dan hortikultura	Jumlah alat pengolahan tanaman hortikultura yang digunakan petani Jumlah luasan lahan penangkar benih hortikultura unggul bermutu dan menghasilkan Jumlah luasan lahan yang ditanami bawang merah Jumlah luasan lahan yang ditanami cabe besar Jumlah luasan lahan yang ditanami cabe rawit Jumlah luasan lahan yang ditanami durian Jumlah luasan lahan yang	Peningkatan Luas Panen Tanaman Pangan, Peningkatan Luas Panen Hortikultura	Kab. Banjar, Semua Kecamatan, Semua Kelurahan Kab. Barito Kuala, Semua Kecamatan, Semua Kelurahan Kab. Hulu Sungai Selatan, Semua Kecamatan, Semua Kelurahan	0,78 Tanaman Pangan dan hortikultura	3 Unit 7 Hektar 22 Hektar 40 Hektar 20 Hektar 25 Hektar 60 Hektar 20 Hektar 2 Komoditas	14.25 %; 5.58 %	8,140,590,281	PENDAPAT AN ASLI DAERAH (PAD)	Persentase peningkatan produktivitas tanaman pangan dan hortikultura	0,78 Tanaman Pangan dan hortikultura	10,582,767,365

Unit Organisasi : 3.27.0.00.0.00.01.0000 DINAS TANAMAN PANGAN DAN HORTIKULTURA Sub Unit Organisasi : 3.27.0.00.0.00.01.0000 DINAS TANAMAN PANGAN DAN HORTIKULTURA					Program dan Kegiatan Perangkat Daerah Provinsi Kalimantan Selatan Tahun 2022												
Kode	Urusan/ Bidang Urusan/ Program/ Kegiatan/ Sub Kegiatan	Capaian Program	Indikator Kinerja		Rencana Tahun 2022					Catatan Penting	Prakiraan Maju Rencana Tahun 2023						
			Keluaran Sub Kegiatan	Hasil Kegiatan	Lokasi Output Kegiatan	Target Capaian Kinerja			Pagu Indikatif (Rp.)		Sumber Dana	Target Capaian Kinerja					
						Program	Keluaran Sub Kegiatan	Hasil Kegiatan				Tolok Ukur	Target	Kebutuhan Dana/ Pagu Indikatif (Rp.)			
3	27	02	1.02	03	Pengawasan Mutu, Penyediaan dan Peredaran Benih/Bibit Tanaman Pangan	Persentase peningkatan produktivitas tanaman pangan dan hortikultura	Jumlah alat angkut roda tiga yang digunakan petani Jumlah combine harvester yang digunakan petani Jumlah dryer yang digunakan petani Jumlah husker dan polisher yang digunakan petani Jumlah luasan lahan penangkar benih tanaman pangan unggul bermutu dan menghasilkan	Peningkatan Luas Panen Tanaman Pangan, Peningkatan Luas Panen Hortikultura	Kab. Banjar, Semua Kecamatan, Semua Kelurahan Kab. Barito Kuala, Semua Kecamatan, Semua Kelurahan Kab. Hulu Sungai Selatan, Semua	0,78 Tanaman Pangan dan 1,83 hortikultura	2 Unit 1 Unit 2 Unit 22 Hektar 1350 Hektar 252 Hektar 5 Hektar 1000 Hektar 50 Ha 10000 Ha 1 Unit	14.25 %; 5.58 %	21,739,285,450	PENDAPAT AN ASLI DAERAH (PAD)	Persentase peningkatan produktivitas tanaman pangan dan hortikultura	0,78 Tanaman Pangan dan 1,83 hortikultura	28,261,071,085

Unit Organisasi : 3.27.0.00.0.00.01.0000 DINAS TANAMAN PANGAN DAN HORTIKULTURA Sub Unit Organisasi : 3.27.0.00.0.00.01.0000 DINAS TANAMAN PANGAN DAN HORTIKULTURA				Program dan Kegiatan Perangkat Daerah Provinsi Kalimantan Selatan Tahun 2022										Rencana Tahun 2022		Prakiraan Maju Rencana Tahun 2023		
Kode	Urusan/ Bidang Urusan/ Program/ Kegiatan/ Sub Kegiatan	Capaian Program	Indikator Kinerja	Hasil Kegiatan	Lokasi Output Kegiatan	Target Capaian Kinerja			Pagu Indikatif (Rp.)	Sumber Dana	Catatan Penting	Target Capaian Kinerja		Kebutuhan Dana/ Pagu Indikatif (Rp.)				
						Program	Keluaran Sub Kegiatan	Hasil Kegiatan				Tolok Ukur	Target					
			Jumlah luasan lahan yang ditanami jagung Jumlah luasan lahan yang ditanami kacang tanah Jumlah luasan lahan yang ditanami kedelai Jumlah luasan lahan yang ditanami kacang tanah Jumlah luasan lahan yang ditanami porang Jumlah luasan lahan pertanian Jumlah penggilingan padi/RMU yang digunakan petani Jumlah power thresher yang digunakan petani Jumlah produk unggulan tanaman pangan yang sudah disertifikasi dan dikemas		Kecamatan, Semua Kelurahan Kab. Hulu Sungai Tengah, Semua Kecamatan, Semua Kelurahan Kab. Hulu Sungai Utara, Semua Kecamatan, Semua Kelurahan Kab. Kotabaru, Semua Kecamatan, Semua Kelurahan Kab. Tabalong, Semua Kecamatan, Semua Kelurahan Kab. Tanah Laut, Semua Kecamatan, Semua Kelurahan Kab. Tapin, Semua Kecamatan, Semua Kelurahan Kota Banjarbaru, Semua Kecamatan, Semua Kelurahan Kota Banjarmasin, Semua Kecamatan, Semua Kelurahan Kab. Balangan, Semua Kecamatan, Semua Kelurahan Kab. Tanah Bumbu, Semua Kecamatan, Semua Kelurahan		30 Unit 2 Komoditas											
3	27	03		PROGRAM PENYEDIAAN DAN PENGEMBANGAN PRASARANA PERTANIAN						6,040,573,903					7,724,744,370			
3	27	03	1.01	Penataan Prasarana Pertanian						6,040,573,903					7,724,744,370			
3	27	03	1.01	01	Perencanaan Pengembangan Prasarana, Kawasan dan Komoditas Pertanian	Persentase peningkatan luas tanam tanaman pangan dan hortikultura	Jumlah data produksi dan produktivitas tanaman pangan dan hortikultura	Peningkatan Penyediaan Prasarana Pertanian	Kab. Banjar, Semua Kecamatan, Semua Kelurahan Kab. Barito Kuala, Semua Kecamatan, Semua	5% Tanaman Pangan dan Hortikultura	45 Dokumen	100 %	1,748,574,003	PENDAPATAN ASLI DAERAH (PAD)		Persentase peningkatan luas tanam tanaman pangan dan hortikultura	5% Tanaman Pangan dan Hortikultura	2,176,644,500

Unit Organisasi : 3.27.000.00.01.0000 DINAS TANAMAN PANGAN DAN HORTIKULTURA Sub Unit Organisasi : 3.27.000.00.01.0000 DINAS TANAMAN PANGAN DAN HORTIKULTURA					Program dan Kegiatan Perangkat Daerah Provinsi Kalimantan Selatan Tahun 2022												
Kode	Urusan/ Bidang Urusan/ Program/ Kegiatan/ Sub Kegiatan	Capaian Program	Indikator Kinerja		Rencana Tahun 2022			Prakiraan Maju Rencana Tahun 2023		Catatan Penting	Target Capaian Kinerja		Kebutuhan Dana/ Pagu Indikatif (Rp.)				
			Keluaran Sub Kegiatan	Hasil Kegiatan	Lokasi Output Kegiatan	Target Capaian Kinerja		Pagu Indikatif (Rp.)	Sumber Dana		Target Capaian Kinerja						
						Program	Keluaran Sub Kegiatan				Hasil Kegiatan	Tolok Ukur		Target			
						Kelurahan Kab. Hulu Sungai Selatan, Semua Kecamatan, Semua Kelurahan Kab. Hulu Sungai Tengah, Semua Kecamatan, Semua Kelurahan Kab. Hulu Sungai Utara, Semua Kecamatan, Semua Kelurahan Kab. Kotabaru, Semua Kecamatan, Semua Kelurahan Kab. Tabalong, Semua Kecamatan, Semua Kelurahan Kab. Tanah Laut, Semua Kecamatan, Semua Kelurahan Kab. Tapin, Semua Kecamatan, Semua Kelurahan Kota Banjarbaru, Semua Kecamatan, Semua Kelurahan Kota Banjarmasin, Semua Kecamatan, Semua Kelurahan Kab. Balangan, Semua Kecamatan, Semua Kelurahan Kab. Tanah Bumbu, Semua Kecamatan, Semua Kelurahan											
3	27 03 1.01 02	Pengendalian dan Pemanfaatan Prasarana, Kawasan dan Komoditas Pertanian	Persentase peningkatan luas tanam tanaman pangan dan hortikultura	Persentase Pemanfaatan Prasarana Pertanian	Peningkatan Penyediaan Prasarana Pertanian	Kab. Banjar, Semua Kecamatan, Semua Kelurahan Kab. Barito	5% Tanaman Pangan dan 6% Hortikultura	100 %	100 %	100,000,000	PENDAPATAN ASLI DAERAH (PAD)		Persentase peningkatan luas tanam tanaman pangan dan hortikultura	5% Tanaman Pangan dan 6% Hortikultura	130,000,000		

Program dan Kegiatan Perangkat Daerah Provinsi Kalimantan Selatan Tahun 2022																		
Unit Organisasi : 3.27.0.00.0.00.01.0000 DINAS TANAMAN PANGAN DAN HORTIKULTURA Sub Unit Organisasi : 3.27.0.00.0.00.01.0000 DINAS TANAMAN PANGAN DAN HORTIKULTURA																		
Kode	Urusan/ Bidang Urusan/ Program/ Kegiatan/ Sub Kegiatan	Capaian Program	Indikator Kinerja		Rencana Tahun 2022						Prakiraan Maju Rencana Tahun 2023							
			Keluaran Sub Kegiatan	Hasil Kegiatan	Lokasi Output Kegiatan	Target Capaian Kinerja			Pagu Indikatif (Rp.)	Sumber Dana	Catatan Penting	Target Capaian Kinerja		Kebutuhan Dana/ Pagu Indikatif (Rp.)				
						Program	Keluaran Sub Kegiatan	Hasil Kegiatan				Tolok Ukur	Target					
3	27	03	1.01	03	Koordinasi, Sinkronisasi dan Pelaksanaan	Persentase peningkatan luas tanam tanaman pangan dan hortikultura	Jumlah Luas Pembuatan Jalan Usaha Tani Hortikultura	Peningkatan Penyediaan Prasarana Pertanian	Kab. Banjar, Semua Kecamatan,	5% Tanaman Pangan dan	2 Km 3 Km	100 %	3,361,999,900	PENDAPAT AN ASLI		Persentase peningkatan luas tanam tanaman pangan dan hortikultura	5% Tanaman Pangan dan	4,370,599,870

Unit Organisasi : 3.27.0.00.0.00.01.0000 DINAS TANAMAN PANGAN DAN HORTIKULTURA Sub Unit Organisasi : 3.27.0.00.0.00.01.0000 DINAS TANAMAN PANGAN DAN HORTIKULTURA				Jumlah Luas Pembuatan Jalan Usaha Tani Tanaman Pangan	Program dan Kegiatan Perangkat Daerah Provinsi Kalimantan Selatan Tahun 2022									
Kode	Urusan/ Bidang Urusan/ Program/ Kegiatan/ Sub Kegiatan	Capaian Program	Indikator Kinerja		Rencana Tahun 2022					Catatan Penting	Prakiraan Maju Rencana Tahun 2023			
			Keluaran Sub Kegiatan	Hasil Kegiatan	Target Capaian Kinerja			Pagu Indikatif (Rp.)	Sumber Dana		Target Capaian Kinerja		Kebutuhan Dana/ Pagu Indikatif (Rp.)	
					Program	Keluaran Sub Kegiatan	Hasil Kegiatan				Tolok Ukur	Target		
	Pengelolaan Jalan Usaha Tani				Semua Kelurahan Kab. Barito Kuala, Semua Kecamatan, Semua Kelurahan Kab. Hulu Sungai Selatan, Semua Kecamatan, Semua Kelurahan Kab. Hulu Sungai Tengah, Semua Kecamatan, Semua Kelurahan Kab. Hulu Sungai Utara, Semua Kecamatan, Semua Kelurahan Kab. Kotabaru, Semua Kecamatan, Semua Kelurahan Kab. Tabalong, Semua Kecamatan, Semua Kelurahan Kab. Tanah Laut, Semua Kecamatan, Semua Kelurahan Kab. Tapin, Semua Kecamatan, Semua Kelurahan Kota Banjarbaru, Semua Kecamatan, Semua Kelurahan Kota Banjarmasin, Semua Kecamatan, Semua Kelurahan Kab. Balangan, Semua Kecamatan, Semua Kelurahan Kab. Tanah Bumbu, Semua Kecamatan, Semua Kelurahan	6% Hortikultura				DAERAH (PAD)			6% Hortikultura	

**Program dan Kegiatan Perangkat Daerah
Provinsi Kalimantan Selatan
Tahun 2022**

Unit Organisasi : 3.27.0.00.0.00.01.0000 DINAS TANAMAN PANGAN DAN HORTIKULTURA
Sub Unit Organisasi : 3.27.0.00.0.00.01.0000 DINAS TANAMAN PANGAN DAN HORTIKULTURA

Kode	Urusan/ Bidang Urusan/ Program/ Kegiatan/ Sub Kegiatan	Indikator Kinerja				Rencana Tahun 2022					Catatan Penting	Prakiraan Maju Rencana Tahun 2023		
		Capaian Program	Keluaran Sub Kegiatan	Hasil Kegiatan	Lokasi Output Kegiatan	Target Capaian Kinerja			Pagu Indikatif (Rp.)	Sumber Dana		Target Capaian Kinerja		Kebutuhan Dana/ Pagu Indikatif (Rp.)
						Program	Keluaran Sub Kegiatan	Hasil Kegiatan				Tolok Ukur	Target	
3 27 03 1.01 09	Koordinasi, Sinkronisasi dan Penataan Prasarana Pendukung Pertanian Lainnya	Persentase peningkatan luas tanam tanaman pangan dan hortikultura	Persentase Penataan Prasarana Pendukung Pertanian Lainnya	Peningkatan Penyediaan Prasarana Pertanian	Semua Kelurahan Kab. Banjar, Semua Kecamatan, Semua Kelurahan Kab. Barito Kuala, Semua Kecamatan, Semua Kelurahan Kab. Hulu Sungai Selatan, Semua Kecamatan, Semua Kelurahan Kab. Hulu Sungai Tengah, Semua Kecamatan, Semua Kelurahan Kab. Hulu Sungai Utara, Semua Kecamatan, Semua Kelurahan Kab. Kotabaru, Semua Kecamatan, Semua Kelurahan Kab. Tabalong, Semua Kecamatan, Semua Kelurahan Kab. Tanah Laut, Semua Kecamatan, Semua Kelurahan Kab. Tapin, Semua Kecamatan, Semua Kelurahan Kota Banjarbaru, Semua Kecamatan, Semua Kelurahan Kota Banjarmasin, Semua Kecamatan, Semua Kelurahan Kab. Balangan, Semua Kecamatan, Semua Kelurahan Kab. Tanah	5% Tanaman Pangan dan 6% Hortikultura	100 %	100 %	200,000,000	PENDAPAT AN ASLI DAERAH (PAD)		Persentase peningkatan luas tanam tanaman pangan dan hortikultura	5% Tanaman Pangan dan 6% Hortikultura	260,000,000

Unit Organisasi : 3.27.000.0.00.01.0000 DINAS TANAMAN PANGAN DAN HORTIKULTURA																	
Sub Unit Organisasi : 3.27.0.00.0.00.01.0000 DINAS TANAMAN PANGAN DAN HORTIKULTURA																	
Program dan Kegiatan Perangkat Daerah Provinsi Kalimantan Selatan Tahun 2022																	
Kode	Urusan/ Bidang Urusan/ Program/ Kegiatan/ Sub Kegiatan	Capaian Program	Indikator Kinerja	Keluaran Sub Kegiatan	Hasil Kegiatan	Lokasi Output Kegiatan	Rencana Tahun 2022			Pagu Indikatif (Rp.)	Sumber Dana	Catatan Penting	Prakiraan Maju Rencana Tahun 2023				
							Target Capaian Kinerja						Target Capaian Kinerja		Kebutuhan Dana/ Pagu Indikatif (Rp.)		
							Program	Keluaran Sub Kegiatan	Hasil Kegiatan				Tolok Ukur	Target			
3	27	05		PROGRAM PENGENDALIAN DAN PENANGGULANGAN BENCANA PERTANIAN							1,121,514,347				1,507,968,651		
3	27	05	1.01	Pengendalian dan Penanggulangan Bencana Pertanian Provinsi							1,121,514,347				1,507,968,651		
3	27	05	1.01	01	Pengendalian Organisme Pengganggu Tumbuhan (OPT) Tanaman Pangan, Hortikultura, dan Perkebunan	Persentase luasan pertanaman yang dapat dikendalikan akibat bencana alam	Persentase Luasan Pertanaman Tanaman Hortikultura yang Aman dari OPT Persentase Luasan Pertanaman Tanaman Pangan yang Aman dari OPT	Peningkatan Pengamanan Produksi dan Produktivitas Tanaman Pangan dan Hortikultura dari Gangguan OPT, DPI, Kebakaran Lahan, dan Bencana Alam	Kab. Banjar, Semua Kecamatan, Semua Kelurahan Kab. Barito Kuala, Semua Kecamatan, Semua Kelurahan Kab. Hulu Sungai Selatan, Semua Kecamatan, Semua Kelurahan Kab. Hulu Sungai Tengah, Semua Kecamatan, Semua Kelurahan Kab. Hulu Sungai Utara, Semua Kecamatan, Semua Kelurahan Kab. Kotabaru, Semua Kecamatan, Semua Kelurahan Kab. Tabalong, Semua Kecamatan, Semua Kelurahan Kab. Tanah Laut, Semua Kecamatan, Semua Kelurahan Kab. Tapin, Semua Kecamatan, Semua Kelurahan Kota Banjarbaru, Semua Kecamatan, Semua Kelurahan Banjarmasin, Semua Kecamatan, Semua Kelurahan Kab. Balangan,	2,5	97.5 % 97.5 %	97.5 %	250,000,000	PENDAPATAN ASLI DAERAH (PAD)	Persentase luasan pertanaman yang dapat dikendalikan akibat bencana alam	2,5	375,000,000

Program dan Kegiatan Perangkat Daerah Provinsi Kalimantan Selatan Tahun 2022																		
Unit Organisasi : 3.27.000.0.00.01.0000 DINAS TANAMAN PANGAN DAN HORTIKULTURA Sub Unit Organisasi : 3.27.000.0.00.01.0000 DINAS TANAMAN PANGAN DAN HORTIKULTURA					Indikator Kinerja		Rencana Tahun 2022					Prakiraan Maju Rencana Tahun 2023						
Kode	Urusan/ Bidang Urusan/ Program/ Kegiatan/ Sub Kegiatan	Capaian Program	Keluaran Sub Kegiatan	Hasil Kegiatan	Lokasi Output Kegiatan	Target Capaian Kinerja			Pagu Indikatif (Rp.)	Sumber Dana	Catatan Penting	Target Capaian Kinerja		Kebutuhan Dana/ Pagu Indikatif (Rp.)				
						Program	Keluaran Sub Kegiatan	Hasil Kegiatan				Tolok Ukur	Target					
3	27	05	1.01	03	Pencegahan, Penanganan Kebakaran Lahan, dan Gangguan Usaha Tanaman Pangan, Hortikultura, dan Perkebunan	Persentase luasan pertanaman yang dapat dikendalikan akibat bencana alam	Persentase Luasan Pertanaman Tanaman Pangan dan Hortikultura yang Aman dari DPI, Kebakaran Lahan dan Bencana Alam	Peningkatan Pengamanan Produksi dan Produktivitas Tanaman Pangan dan Hortikultura dari Gangguan OPT, DPI, Kebakaran Lahan, dan Bencana Alam	Kab. Banjar, Semua Kecamatan, Semua Kelurahan Kab. Tanah Bumbu, Semua Kecamatan, Semua Kelurahan	2,5	97.5 %	97.5 %	221,514,347	PENDAPAT AN ASLI DAERAH (PAD)		Persentase luasan pertanaman yang dapat dikendalikan akibat bencana alam	2,5	287,968,651

Program dan Kegiatan Perangkat Daerah Provinsi Kalimantan Selatan Tahun 2022																		
Unit Organisasi : 3.27.000.0.00.01.0000 DINAS TANAMAN PANGAN DAN HORTIKULTURA Sub Unit Organisasi : 3.27.0.00.0.00.01.0000 DINAS TANAMAN PANGAN DAN HORTIKULTURA																		
Kode	Urusan/ Bidang Urusan/ Program/ Kegiatan/ Sub Kegiatan	Capaian Program	Indikator Kinerja	Keluaran Sub Kegiatan	Hasil Kegiatan	Lokasi Output Kegiatan	Rencana Tahun 2022			Pagu Indikatif (Rp.)	Sumber Dana	Catatan Penting	Prakiraan Maju Rencana Tahun 2023					
							Target Capaian Kinerja						Target Capaian Kinerja		Kebutuhan Dana/ Pagu Indikatif (Rp.)			
							Program	Keluaran Sub Kegiatan	Hasil Kegiatan				Tolok Ukur	Target				
3	27	05	1.01	04	Penanggulangan Pasca Bencana Alam Bidang Tanaman Pangan, Hortikultura, Perkebunan, Peternakan dan Kesehatan Hewan	Persentase luasan pertanaman yang dapat dikendalikan akibat bencana alam	Jumlah Jalan Usaha Tani yang Diperbaiki Jumlah Luasan Lahan Pertanaman Tanaman Pangan dan Hortikultura yang Ditanami Pasca Bencana Alam	Peningkatan Pengamanan Produksi dan Produktivitas Tanaman Pangan dan Hortikultura dari Gangguan OPT, DPI, Kebakaran Lahan, dan Bencana Alam	Kab. Banjar, Semua Kecamatan, Semua Kelurahan Kab. Barito Kuala, Semua Kecamatan, Semua Kelurahan Kab. Hulu Sungai Selatan, Semua Kecamatan, Semua Kelurahan Kab. Hulu Sungai Tengah, Semua Kecamatan, Semua Kelurahan Kab. Hulu Sungai Utara, Semua Kecamatan, Semua Kelurahan Kab. Kotabaru, Semua Kecamatan, Semua Kelurahan Kab. Tabalong, Semua Kecamatan, Semua Kelurahan Kab. Tanah Laut, Semua Kecamatan, Semua Kelurahan Kab. Tapin, Semua Kecamatan, Semua Kelurahan Kota Banjarbaru, Semua Kecamatan, Semua Kelurahan	2,5	100 Meter 5 Ha	97.5 %	400,000,000	PENDAPATAN ASLI DAERAH (PAD)		Persentase luasan pertanaman yang dapat dikendalikan akibat bencana alam	2,5	520,000,000

Program dan Kegiatan Perangkat Daerah Provinsi Kalimantan Selatan Tahun 2022																	
Unit Organisasi : 3.27.000.0.00.01.0000 DINAS TANAMAN PANGAN DAN HORTIKULTURA Sub Unit Organisasi : 3.27.0.00.0.00.01.0000 DINAS TANAMAN PANGAN DAN HORTIKULTURA																	
Kode	Urusan/ Bidang Urusan/ Program/ Kegiatan/ Sub Kegiatan	Capaian Program	Indikator Kinerja	Keluaran Sub Kegiatan	Hasil Kegiatan	Lokasi Output Kegiatan	Rencana Tahun 2022			Pagu Indikatif (Rp.)	Sumber Dana	Catatan Penting	Prakiraan Maju Rencana Tahun 2023				
							Target Capaian Kinerja						Target Capaian Kinerja		Kebutuhan Dana/ Pagu Indikatif (Rp.)		
							Program	Keluaran Sub Kegiatan	Hasil Kegiatan				Tolok Ukur	Target			
3	27	07		PROGRAM PENYULUHAN PERTANIAN						5,618,394,500					7,093,976,625		
3	27	07	1.01	Pengembangan Ketenagaan Penyuluhan Pertanian						990,000,000					1,237,500,000		
3	27	07	1.01	01	Pengembangan Kompetensi Penyuluh Pertanian ASN	Persentase peningkatan kelembagaan ketenagaan dan penerapan penyuluhan pertanian	Jumlah penyuluh pertanian ASN yang mengimplementasikan materi penyuluhan Jumlah penyuluh / Petugas yang mengintroduksi paket teknologi pertanian TPH	Peningkatan Ketenagaan Penyuluhan Pertanian	Kab. Banjar, Semua Kecamatan, Semua Kelurahan Kab. Barito Kuala, Semua Kecamatan, Semua Kelurahan Kab. Hulu Sungai Selatan, Semua Kecamatan, Semua Kelurahan Kab. Hulu Sungai Tengah, Semua Kecamatan, Semua Kelurahan Kab. Hulu Sungai Utara, Semua Kecamatan, Semua Kelurahan Kab. Kotabaru, Semua Kecamatan, Semua Kelurahan Kab. Tabalong, Semua Kecamatan, Semua Kelurahan Kab. Tanah Laut, Semua Kecamatan, Semua Kelurahan Kab. Tapin, Semua Kecamatan, Semua Kelurahan	100	100 Orang 10 Orang	100 %	765,990,000	PENDAPAT AN ASLI DAERAH (PAD)	Persentase peningkatan kelembagaan ketenagaan dan penerapan penyuluhan pertanian	100	957,487,500

Program dan Kegiatan Perangkat Daerah Provinsi Kalimantan Selatan Tahun 2022																	
Unit Organisasi : 3.27.000.0.00.01.0000 DINAS TANAMAN PANGAN DAN HORTIKULTURA Sub Unit Organisasi : 3.27.000.0.00.01.0000 DINAS TANAMAN PANGAN DAN HORTIKULTURA																	
Kode	Urusan/ Bidang Urusan/ Program/ Kegiatan/ Sub Kegiatan	Capaian Program	Indikator Kinerja Keluaran Sub Kegiatan	Hasil Kegiatan	Lokasi Output Kegiatan	Rencana Tahun 2022			Pagu Indikatif (Rp.)	Sumber Dana	Catatan Penting	Prakiraan Maju Rencana Tahun 2023		Kebutuhan Dana/ Pagu Indikatif (Rp.)			
						Target Capaian Kinerja						Target Capaian Kinerja					
						Program	Keluaran Sub Kegiatan	Hasil Kegiatan				Tolok Ukur	Target				
3	27	07	1.01	02	Kerja Sama Pengembangan Kompetensi Penyuluh Pertanian Swadaya dan Swasta	Persentase peningkatan kelembagaan ketenagaan dan penerapan penyuluhan pertanian	Jumlah penyuluh pertanian swadaya dan swasta yang mengimplementasikan materi pelatihan Jumlah penyuluh pertanian swadaya dan swasta yang mengintroduksi paket teknologi pertanian TPH	Peningkatan Ketenagaan Penyuluhan Pertanian	Kab. Banjar, Semua Kecamatan, Semua Kelurahan Kota Banjarmasin, Semua Kecamatan, Semua Kelurahan Kab. Balangan, Semua Kecamatan, Semua Kelurahan Kab. Tanah Bumbu, Semua Kecamatan, Semua Kelurahan	100	50 Orang 10 Orang	100 %	224,010,000	PENDAPAT AN ASLI DAERAH (PAD)	Persentase peningkatan kelembagaan ketenagaan dan penerapan penyuluhan pertanian	100	280,012,500

Program dan Kegiatan Perangkat Daerah Provinsi Kalimantan Selatan Tahun 2022															
Unit Organisasi : 3.27.0.00.0.00.01.0000 DINAS TANAMAN PANGAN DAN HORTIKULTURA Sub Unit Organisasi : 3.27.0.00.0.00.01.0000 DINAS TANAMAN PANGAN DAN HORTIKULTURA															
Kode	Urusan/ Bidang Urusan/ Program/ Kegiatan/ Sub Kegiatan	Capaian Program	Indikator Kinerja	Keluaran Sub Kegiatan	Hasil Kegiatan	Lokasi Output Kegiatan	Rencana Tahun 2022			Pagu Indikatif (Rp.)	Sumber Dana	Catatan Penting	Prakiraan Maju Rencana Tahun 2023		
							Target Capaian Kinerja						Target Capaian Kinerja		Kebutuhan Dana/ Pagu Indikatif (Rp.)
							Program	Keluaran Sub Kegiatan	Hasil Kegiatan				Tolok Ukur	Target	
3	27	07	1.02	Pengembangan Penerapan Penyuluhan Pertanian		Kecamatan, Semua Kelurahan Kota Banjarbaru, Semua Kecamatan, Semua Kelurahan Kota Banjarmasin, Semua Kecamatan, Semua Kelurahan Kab. Balangan, Semua Kecamatan, Semua Kelurahan Kab. Tanah Bumbu, Semua Kecamatan, Semua Kelurahan				2,141,414,500				2,676,768,125	

**Program dan Kegiatan Perangkat Daerah
Provinsi Kalimantan Selatan
Tahun 2022**

Unit Organisasi : 3.27.0.00.0.00.01.0000 DINAS TANAMAN PANGAN DAN HORTIKULTURA
Sub Unit Organisasi : 3.27.0.00.0.00.01.0000 DINAS TANAMAN PANGAN DAN HORTIKULTURA

Kode	Urusan/ Bidang Urusan/ Program/ Kegiatan/ Sub Kegiatan	Indikator Kinerja			Rencana Tahun 2022					Catatan Penting	Prakiraan Maju Rencana Tahun 2023			
		Capaian Program	Keluaran Sub Kegiatan	Hasil Kegiatan	Lokasi Output Kegiatan	Target Capaian Kinerja			Pagu Indikatif (Rp.)		Sumber Dana	Target Capaian Kinerja		Kebutuhan Dana/ Pagu Indikatif (Rp.)
						Program	Keluaran Sub Kegiatan	Hasil Kegiatan				Tolok Ukur	Target	
3 27 07 1.02 01	Diseminasi Informasi Teknis, Sosial, Ekonomi dan Inovasi Pertanian	Persentase peningkatan kelembagaan ketenagaan dan penerapan penyuluhan pertanian	Jumlah BPP yang melaksanakan teknologi dan inovasi pertanian Jumlah penerapan teknologi dan inovasi pertanian di UPTD	Peningkatan Penerapan Metode dan Informasi Penyuluhan Pertanian	Kab. Banjar, Semua Kecamatan, Semua Kelurahan Kab. Barito Kuala, Semua Kecamatan, Semua Kelurahan Kab. Hulu Sungai Selatan, Semua Kecamatan, Semua Kelurahan Kab. Hulu Sungai Tengah, Semua Kecamatan, Semua Kelurahan Kab. Hulu Sungai Utara, Semua Kecamatan, Semua Kelurahan Kab. Kotabaru, Semua Kecamatan, Semua Kelurahan Kab. Tabalong, Semua Kecamatan, Semua Kelurahan Kab. Tanah Laut, Semua Kecamatan, Semua Kelurahan Kab. Tapin, Semua Kecamatan, Semua Kelurahan Kota Banjarbaru, Semua Kecamatan, Semua Kelurahan Kota Banjarmasin, Semua Kecamatan, Semua Kelurahan	100	6 BPP 4 Keg	100 %	495,000,000	PENDAPAT AN ASLI DAERAH (PAD)		Persentase peningkatan kelembagaan ketenagaan dan penerapan penyuluhan pertanian	100	618,750,000
3 27 07 1.02 02	Pelaksanaan Penyuluhan dan Pemberdayaan Petani	Persentase peningkatan kelembagaan ketenagaan dan penerapan penyuluhan pertanian	Jumlah Pelaku Utama/Pelaku Usaha yang mengikuti pelatihan Jumlah Penyuluh/Petugas yang mengikuti pelatihan	Peningkatan Penerapan Metode dan Informasi Penyuluhan Pertanian	Kab. Banjar, Semua Kecamatan, Semua Kelurahan Kab. Barito Kuala, Semua Kecamatan, Semua Kelurahan	100	30 Orang 80 Orang	100 %	1,646,414,500	PENDAPAT AN ASLI DAERAH (PAD)		Persentase peningkatan kelembagaan ketenagaan dan penerapan penyuluhan pertanian	100	2,058,018,125

Program dan Kegiatan Perangkat Daerah Provinsi Kalimantan Selatan Tahun 2022																	
Unit Organisasi : 3.27.0.00.0.00.01.0000 DINAS TANAMAN PANGAN DAN HORTIKULTURA Sub Unit Organisasi : 3.27.0.00.0.00.01.0000 DINAS TANAMAN PANGAN DAN HORTIKULTURA																	
Kode	Urusan/ Bidang Urusan/ Program/ Kegiatan/ Sub Kegiatan	Capaian Program	Indikator Kinerja Keluaran Sub Kegiatan	Hasil Kegiatan	Lokasi Output Kegiatan	Rencana Tahun 2022			Pagu Indikatif (Rp.)	Sumber Dana	Catatan Penting	Prakiraan Maju Rencana Tahun 2023		Kebutuhan Dana/ Pagu Indikatif (Rp.)			
						Target Capaian Kinerja						Target Capaian Kinerja					
						Program	Keluaran Sub Kegiatan	Hasil Kegiatan				Tolok Ukur	Target				
					Kelurahan Kab. Hulu Sungai Selatan, Semua Kecamatan, Semua Kelurahan Kab. Hulu Sungai Tengah, Semua Kecamatan, Semua Kelurahan Kab. Hulu Sungai Utara, Semua Kecamatan, Semua Kelurahan Kab. Kotabaru, Semua Kecamatan, Semua Kelurahan Kab. Tabalong, Semua Kecamatan, Semua Kelurahan Kab. Tanah Laut, Semua Kecamatan, Semua Kelurahan Kab. Tapin, Semua Kecamatan, Semua Kelurahan Kota Banjarbaru, Semua Kecamatan, Semua Kelurahan Kota Banjarmasin, Semua Kecamatan, Semua Kelurahan Kab. Balangan, Semua Kecamatan, Semua Kelurahan Kab. Tanah Bumbu, Semua Kecamatan, Semua Kelurahan												
3	27	07	1.03	Pengembangan Kapasitas Kelembagaan Ekonomi Petani Berbasis Kawasan						2,486,980,000				3,179,708,500			
3	27	07	1.03	01	Pembentukan dan Penguatan Kelembagaan Koorporasi Petani	Persentase peningkatan kelembagaan ketenagaan dan penerapan penyuluhan pertanian	Jumlah KEP yang Berkembang Jumlah KEP yang terbentuk	Peningkatan Kapasitas Kelembagaan Penyuluhan Pertanian	Kab. Banjar, Semua Kecamatan, Semua Kelurahan	100	2 KEP 2 KEP	100 %	1,419,670,000	PENDAPAT AN ASLI DAERAH (PAD)	Persentase peningkatan kelembagaan ketenagaan dan penerapan penyuluhan pertanian	100	1,845,571,000

**Program dan Kegiatan Perangkat Daerah
Provinsi Kalimantan Selatan
Tahun 2022**

Unit Organisasi : 3.27.0.00.0.00.01.0000 DINAS TANAMAN PANGAN DAN HORTIKULTURA
Sub Unit Organisasi : 3.27.0.00.0.00.01.0000 DINAS TANAMAN PANGAN DAN HORTIKULTURA

Kode	Urusan/ Bidang Urusan/ Program/ Kegiatan/ Sub Kegiatan	Indikator Kinerja			Rencana Tahun 2022					Catatan Penting	Prakiraan Maju Rencana Tahun 2023			
		Capaian Program	Keluaran Sub Kegiatan	Hasil Kegiatan	Lokasi Output Kegiatan	Target Capaian Kinerja			Pagu Indikatif (Rp.)		Sumber Dana	Target Capaian Kinerja		Kebutuhan Dana/ Pagu Indikatif (Rp.)
						Program	Keluaran Sub Kegiatan	Hasil Kegiatan				Tolok Ukur	Target	
3 27 07 1.03 02	Pendampingan Manajemen Koorporasi Petani	Persentase peningkatan kelembagaan ketenagaan dan penerapan penyuluhan pertanian	Jumlah Korporasi Petani yang dikelola	Peningkatan Kapasitas Kelembagaan Penyuluhan Pertanian	Kab. Banjar, Semua Kecamatan, Semua Kelurahan Kab. Barito Kuala, Semua Kecamatan, Semua Kelurahan Kab. Hulu Sungai Selatan, Semua Kecamatan, Semua Kelurahan Kab. Hulu Sungai Tengah, Semua Kecamatan, Semua Kelurahan Kab. Hulu Sungai Utara, Semua Kecamatan, Semua Kelurahan Kab. Kotabaru, Semua Kecamatan, Semua Kelurahan Kab. Tabalong, Semua Kecamatan, Semua Kelurahan Kab. Tanah Laut, Semua Kecamatan, Semua Kelurahan Kab. Tapin, Semua Kecamatan, Semua Kelurahan Kota Banjarbaru, Semua Kecamatan, Semua Kelurahan Kota Banjarmasin, Semua Kecamatan, Semua Kelurahan Kab. Balangan, Semua Kecamatan, Semua Kelurahan	100	4 KEP	100 %	357,660,000	PENDAPAT AN ASLI DAERAH (PAD)		Persentase peningkatan kelembagaan ketenagaan dan penerapan penyuluhan pertanian	100	447,075,000
3 27 07 1.03 03	Penilaian Kelayakan dan Standarisasi Manajemen Koorporasi Petani	Persentase peningkatan kelembagaan ketenagaan	Jumlah Kelembagaan Korporasi Petani yang dinilai	Peningkatan Kapasitas Kelembagaan Penyuluhan Pertanian	Kab. Banjar, Semua Kecamatan,	100	4 KEP	100 %	214,650,000	PENDAPAT AN ASLI		Persentase peningkatan kelembagaan ketenagaan	100	268,312,500

Program dan Kegiatan Perangkat Daerah Provinsi Kalimantan Selatan Tahun 2022														
Unit Organisasi : 3.27.0.00.0.00.01.0000 DINAS TANAMAN PANGAN DAN HORTIKULTURA		TANAMAN PANGAN DAN HORTIKULTURA												
Sub Unit Organisasi : 3.27.0.00.0.00.01.0000 DINAS TANAMAN PANGAN DAN HORTIKULTURA		DINAS TANAMAN PANGAN DAN HORTIKULTURA												
Kode	Urusan/ Bidang Urusan/ Program/ Kegiatan/ Sub Kegiatan	Capaian Program	Indikator Kinerja Keluaran Sub Kegiatan	Hasil Kegiatan	Lokasi Output Kegiatan	Rencana Tahun 2022			Pagu Indikatif (Rp.)	Sumber Dana	Catatan Penting	Prakiraan Maju Rencana Tahun 2023		Kebutuhan Dana/ Pagu Indikatif (Rp.)
						Target Capaian Kinerja						Target Capaian Kinerja		
						Program	Keluaran Sub Kegiatan	Hasil Kegiatan				Tolok Ukur	Target	
		dan penerapan penyuluhan pertanian			Semua Kelurahan Kab. Barito Kuala, Semua Kecamatan, Semua Kelurahan Kab. Hulu Sungai Selatan, Semua Kecamatan, Semua Kelurahan Kab. Hulu Sungai Tengah, Semua Kecamatan, Semua Kelurahan Kab. Hulu Sungai Utara, Semua Kecamatan, Semua Kelurahan Kab. Kotabaru, Semua Kecamatan, Semua Kelurahan Kab. Tabalong, Semua Kecamatan, Semua Kelurahan Kab. Tanah Laut, Semua Kecamatan, Semua Kelurahan Kab. Tapin, Semua Kecamatan, Semua Kelurahan Kota Banjarbaru, Semua Kecamatan, Semua Kelurahan Kota Banjarmasin, Semua Kecamatan, Semua Kelurahan Kab. Balangan, Semua Kecamatan, Semua Kelurahan Kab. Tanah Bumbu, Semua Kecamatan, Semua Kelurahan				DAERAH (PAD)		dan penerapan penyuluhan pertanian			

**Program dan Kegiatan Perangkat Daerah
Provinsi Kalimantan Selatan
Tahun 2022**

Unit Organisasi : 3.27.0.00.0.00.01.0000 DINAS TANAMAN PANGAN DAN HORTIKULTURA
Sub Unit Organisasi : 3.27.0.00.0.00.01.0000 DINAS TANAMAN PANGAN DAN HORTIKULTURA

Kode	Urusan/ Bidang Urusan/ Program/ Kegiatan/ Sub Kegiatan	Indikator Kinerja			Lokasi Output Kegiatan	Rencana Tahun 2022				Catatan Penting	Prakiraan Maju Rencana Tahun 2023			
		Capaian Program	Keluaran Sub Kegiatan	Hasil Kegiatan		Target Capaian Kinerja			Pagu Indikatif (Rp.)		Sumber Dana	Target Capaian Kinerja		Kebutuhan Dana/ Pagu Indikatif (Rp.)
						Program	Keluaran Sub Kegiatan	Hasil Kegiatan				Tolok Ukur	Target	
Semua Kelurahan					TOTAL				98,746,866,531				130,742,328,389	

**Program dan Kegiatan Perangkat Daerah
Provinsi Kalimantan Selatan
Tahun 2022**

Unit Organisasi : 3.27.0.00.0.00.01.0000 DINAS TANAMAN PANGAN DAN HORTIKULTURA
Sub Unit Organisasi : 3.27.0.00.0.00.01.0001 BALAI PERLINDUNGAN TANAMAN PANGAN DAN HORTIKULTURA

Kode	Urusan/ Bidang Urusan/ Program/ Kegiatan/ Sub Kegiatan	Indikator Kinerja			Rencana Tahun 2022					Catatan Penting	Prakiraan Maju Rencana Tahun 2023							
		Capaian Program	Keluaran Sub Kegiatan	Hasil Kegiatan	Lokasi Output Kegiatan	Target Capaian Kinerja			Pagu Indikatif (Rp.)		Sumber Dana	Target Capaian Kinerja		Kebutuhan Dana/ Pagu Indikatif (Rp.)				
						Program	Keluaran Sub Kegiatan	Hasil Kegiatan				Tolok Ukur	Target					
3																		
3	27																	
3	27	01																
3	27	01	1.02															
3	27	01	1.02	02	Penyediaan Administrasi Pelaksanaan Tugas ASN	Indeks Kepuasan terhadap Layanan Kesekretariatan	Jumlah bulan pengelola kegiatan SKPD	Persentase pelayanan kesekretariatan	Kota Banjarbaru, Landasan Ulin, Guntung Manggis	100	12 bulan	100 %	96,000,000	PENDAPAT AN ASLI DAERAH (PAD)		Indeks Kepuasan terhadap Layanan Kesekretariatan	100	100,800,000
3	27	01	1.02	04	Koordinasi dan Pelaksanaan Akuntansi SKPD	Indeks Kepuasan terhadap Layanan Kesekretariatan	Jumlah laporan akuntansi SKPD	Persentase pelayanan kesekretariatan	Kota Banjarbaru, Landasan Ulin, Guntung Manggis	100	1 Dokumen	100 %	3,000,000	PENDAPAT AN ASLI DAERAH (PAD)		Indeks Kepuasan terhadap Layanan Kesekretariatan	100	3,150,000
3	27	01	1.06															
3	27	01	1.06	01	Penyediaan Komponen Instalasi Listrik/Penerangan Bangunan Kantor	Indeks Kepuasan terhadap Layanan Kesekretariatan	Jumlah bulan tersedianya komponen instalasi listrik	Persentase pelayanan kesekretariatan	Kota Banjarbaru, Landasan Ulin, Guntung Manggis	100	12 bulan	100 %	20,000,000	PENDAPAT AN ASLI DAERAH (PAD)		Indeks Kepuasan terhadap Layanan Kesekretariatan	100	21,000,000
3	27	01	1.06	02	Penyediaan Peralatan dan Perlengkapan Kantor	Indeks Kepuasan terhadap Layanan Kesekretariatan	Jumlah bulan tersedianya peralatan dan perlengkapan kantor	Persentase pelayanan kesekretariatan	Kota Banjarbaru, Landasan Ulin, Guntung Manggis	100	12 bulan	100 %	36,000,000	PENDAPAT AN ASLI DAERAH (PAD)		Indeks Kepuasan terhadap Layanan Kesekretariatan	100	37,800,000
3	27	01	1.06	04	Penyediaan Bahan Logistik Kantor	Indeks Kepuasan terhadap Layanan Kesekretariatan	Jumlah bulan tersedianya isi tabung gas, sarana bahan bakar operasional kantor, mesin rumput dan genset	Persentase pelayanan kesekretariatan	Kota Banjarbaru, Landasan Ulin, Guntung Manggis	100	12 bulan	100 %	453,744,000	PENDAPAT AN ASLI DAERAH (PAD)		Indeks Kepuasan terhadap Layanan Kesekretariatan	100	476,431,200
3	27	01	1.06	05	Penyediaan Barang Cetakan dan Penggandaan	Indeks Kepuasan terhadap Layanan Kesekretariatan	Jumlah bulan tersedianya bahan cetakan dan penggandaan	Persentase pelayanan kesekretariatan	Kota Banjarbaru, Landasan Ulin, Guntung Manggis	100	12 bulan	100 %	35,008,000	PENDAPAT AN ASLI DAERAH (PAD)		Indeks Kepuasan terhadap Layanan Kesekretariatan	100	36,758,400
3	27	01	1.06	06	Penyediaan Bahan Bacaan dan Peraturan Perundang-undangan	Indeks Kepuasan terhadap Layanan Kesekretariatan	Jumlah bulan tersedianya bahan bacaan dan peraturan perundang-undangan	Persentase pelayanan kesekretariatan	Kota Banjarbaru, Landasan Ulin, Guntung Manggis	100	12 bulan	100 %	15,860,000	PENDAPAT AN ASLI DAERAH (PAD)		Indeks Kepuasan terhadap Layanan Kesekretariatan	100	16,653,000
3	27	01	1.06	09	Penyelenggaraan Rapat Koordinasi dan Konsultasi SKPD	Indeks Kepuasan terhadap Layanan Kesekretariatan	Jumlah bulan tersedianya koordinasi dan konsultasi aparatur berupa perjalanan dinas dalam dan luar daerah	Persentase pelayanan kesekretariatan	Kota Banjarbaru, Landasan Ulin, Guntung Manggis	100	12 bulan	100 %	300,051,000	PENDAPAT AN ASLI DAERAH (PAD)		Indeks Kepuasan terhadap Layanan Kesekretariatan	100	315,053,550
3	27	01	1.07															
3	27	01	1.07	01	Pengadaan Kendaraan Perorangan Dinas atau Kendaraan Dinas Jabatan	Indeks Kepuasan terhadap Layanan Kesekretariatan	Jumlah Pengadaan Kendaraan Perorangan Dinas atau Kendaraan Dinas Jabatan	Persentase pelayanan kesekretariatan	Kota Banjarbaru, Landasan Ulin, Guntung Manggis	100	12 bulan	100 %	143,480,000	PENDAPAT AN ASLI DAERAH (PAD)		Indeks Kepuasan terhadap Layanan Kesekretariatan	100	143,480,000
3	27	01	1.07	05	Pengadaan Mebel	Indeks Kepuasan terhadap Layanan Kesekretariatan	Jumlah Pengadaan Mebeleur Kantor	Persentase pelayanan kesekretariatan	Kota Banjarbaru, Landasan Ulin, Guntung Manggis	100	12 bulan	100 %	34,500,000	PENDAPAT AN ASLI DAERAH (PAD)		Indeks Kepuasan terhadap Layanan Kesekretariatan	100	36,225,000

**Program dan Kegiatan Perangkat Daerah
Provinsi Kalimantan Selatan
Tahun 2022**

Unit Organisasi : 3.27.0.00.0.00.01.0000 DINAS TANAMAN PANGAN DAN HORTIKULTURA
Sub Unit Organisasi : 3.27.0.00.0.00.01.0001 BALAI PERLINDUNGAN TANAMAN PANGAN DAN HORTIKULTURA

Kode	Kode	Kode	Kode	Kode	Kode	Kode	Kode	Kode	Kode	Kode	Kode	Kode	Kode	Kode	Kode	Kode	Kode	Kode	Indikator Kinerja			Rencana Tahun 2022					Prakiraan Maju Rencana Tahun 2023					
																			Urusan/ Bidang Urusan/ Program/ Kegiatan/ Sub Kegiatan	Capaian Program	Keluaran Sub Kegiatan	Hasil Kegiatan	Lokasi Output Kegiatan	Target Capaian Kinerja			Pagu Indikatif (Rp.)	Sumber Dana	Catatan Penting	Target Capaian Kinerja		Kebutuhan Dana/ Pagu Indikatif (Rp.)
																								Program	Keluaran Sub Kegiatan	Hasil Kegiatan				Tolok Ukur	Target	
3	27	01	1.07	06	Pengadaan Peralatan dan Mesin Lainnya	Indeks Kepuasan terhadap Layanan Kesekretariatan	Jumlah pengadaan alat perlengkapan gedung kantor	Persentase pelayanan kesekretariatan	Kota Banjarbaru, Landasan Ulin, Guntung Manggis	100	12 bulan	100 %	282,010,000	PENDAPAT AN ASLI DAERAH (PAD)		Indeks Kepuasan terhadap Layanan Kesekretariatan	100	282,010,000														
3	27	01	1.07	10	Pengadaan Sarana dan Prasarana Gedung Kantor atau Bangunan Lainnya	Indeks Kepuasan terhadap Layanan Kesekretariatan	Jumlah pengadaan sarana dan prasarana gedung kantor dan bangunan lainnya	Persentase pelayanan kesekretariatan	Kota Banjarbaru, Landasan Ulin, Guntung Manggis	100	12 bulan	100 %	68,205,000	PENDAPAT AN ASLI DAERAH (PAD)		Indeks Kepuasan terhadap Layanan Kesekretariatan	100	71,615,250														
3	27	01	1.08		Penyediaan Jasa Penunjang Urusan Pemerintahan Daerah							733,670,000				770,353,500																
3	27	01	1.08	01	Penyediaan Jasa Surat Menyurat	Indeks Kepuasan terhadap Layanan Kesekretariatan	Jumlah bulan tersedianya jasa surat menyurat	Persentase pelayanan kesekretariatan	Kota Banjarbaru, Landasan Ulin, Guntung Manggis	100	12 bulan	100 %	4,000,000	PENDAPAT AN ASLI DAERAH (PAD)		Indeks Kepuasan terhadap Layanan Kesekretariatan	100	4,200,000														
3	27	01	1.08	02	Penyediaan Jasa Komunikasi, Sumber Daya Air dan Listrik	Indeks Kepuasan terhadap Layanan Kesekretariatan	Jumlah bulan terbayarnya tagihan Telepon, Air/PDAM, Listrik/PLN dan Internet	Persentase pelayanan kesekretariatan	Kota Banjarbaru, Landasan Ulin, Guntung Manggis	100	12 bulan	100 %	252,000,000	PENDAPAT AN ASLI DAERAH (PAD)		Indeks Kepuasan terhadap Layanan Kesekretariatan	100	264,600,000														
3	27	01	1.08	04	Penyediaan Jasa Pelayanan Umum Kantor	Indeks Kepuasan terhadap Layanan Kesekretariatan	Jumlah bulan tersedianya jasa pelayanan umum kantor	Persentase pelayanan kesekretariatan	Kota Banjarbaru, Landasan Ulin, Guntung Manggis	100	12 bulan	100 %	477,670,000	PENDAPAT AN ASLI DAERAH (PAD)		Indeks Kepuasan terhadap Layanan Kesekretariatan	100	501,553,500														
3	27	01	1.09		Pemeliharaan Barang Milik Daerah Penunjang Urusan Pemerintahan Daerah							776,331,020				794,621,020																
3	27	01	1.09	02	Penyediaan Jasa Pemeliharaan, Biaya Pemeliharaan, Pajak dan Perizinan Kendaraan Dinas Operasional atau Lapangan	Indeks Kepuasan terhadap Layanan Kesekretariatan	Jumlah bulan tersedianya Jasa Pemeliharaan, Biaya Pemeliharaan, Pajak dan Perizinan Kendaraan Dinas Operasional Atau Lapangan	Persentase pelayanan kesekretariatan	Kota Banjarbaru, Landasan Ulin, Guntung Manggis	100	12 bulan	100 %	310,800,000	PENDAPAT AN ASLI DAERAH (PAD)		Indeks Kepuasan terhadap Layanan Kesekretariatan	100	326,340,000														
3	27	01	1.09	09	Pemeliharaan/Rehabilitasi Gedung Kantor dan Bangunan Lainnya	Indeks Kepuasan terhadap Layanan Kesekretariatan	Jumlah bulan terpeliharanya gedung kantor dan bangunan lainnya	Persentase pelayanan kesekretariatan	Kota Banjarbaru, Landasan Ulin, Guntung Manggis	100	12 bulan	100 %	410,531,020	PENDAPAT AN ASLI DAERAH (PAD)		Indeks Kepuasan terhadap Layanan Kesekretariatan	100	410,531,020														
3	27	01	1.09	10	Pemeliharaan/Rehabilitasi Sarana dan Prasarana Gedung Kantor atau Bangunan Lainnya	Indeks Kepuasan terhadap Layanan Kesekretariatan	Jumlah bulan terpeliharanya sarana dan prasarana gedung kantor dan bangunan lainnya	Persentase pelayanan kesekretariatan	Kota Banjarbaru, Landasan Ulin, Guntung Manggis	100	12 bulan	100 %	55,000,000	PENDAPAT AN ASLI DAERAH (PAD)		Indeks Kepuasan terhadap Layanan Kesekretariatan	100	57,750,000														
3	27	05			PROGRAM PENGENDALIAN DAN PENANGGULANGAN BENCANA PERTANIAN							3,115,747,970				3,133,439,495																
3	27	05	1.01		Pengendalian dan Penanggulangan Bencana Pertanian Provinsi							3,115,747,970				3,133,439,495																
3	27	05	1.01	01	Pengendalian Organisme Pengganggu Tumbuhan (OPT) Tanaman Pangan, Hortikultura, dan Perkebunan	Persentase luasan pertanaman yang dapat dikendalikan akibat bencana alam	Persentase Luasan Pertanaman tanaman hortikultura yang Aman dari OPT Persentase Luasan Pertanaman tanaman pangan yang Aman dari OPT	Peningkatan Pengamanan Produksi dan Produktivitas TPH dari Gangguan OPT, DPI, Kebakaran Lahan dan Bencana Alam	Kab. Banjar, Semua Kecamatan, Semua Kelurahan Kab. Barito Kuala, Semua Kecamatan, Semua Kelurahan Kab. Hulu Sungai Selatan, Semua Kecamatan, Semua Kelurahan	2,5	97.5 % 97.5 %	97.5 %	1,893,551,970	PENDAPAT AN ASLI DAERAH (PAD)		Persentase luasan pertanaman yang dapat dikendalikan akibat bencana alam	2,5	1,893,551,970														

**Program dan Kegiatan Perangkat Daerah
Provinsi Kalimantan Selatan
Tahun 2022**

Unit Organisasi : 3.27.0.00.0.00.01.0000 DINAS TANAMAN PANGAN DAN HORTIKULTURA
Sub Unit Organisasi : 3.27.0.00.0.00.01.0001 BALAI PERLINDUNGAN TANAMAN PANGAN DAN HORTIKULTURA

Kode	Urusan/ Bidang Urusan/ Program/ Kegiatan/ Sub Kegiatan	Indikator Kinerja			Rencana Tahun 2022					Catatan Penting	Prakiraan Maju Rencana Tahun 2023			
		Capaian Program	Keluaran Sub Kegiatan	Hasil Kegiatan	Lokasi Output Kegiatan	Target Capaian Kinerja			Pagu Indikatif (Rp.)		Sumber Dana	Target Capaian Kinerja		Kebutuhan Dana/ Pagu Indikatif (Rp.)
						Program	Keluaran Sub Kegiatan	Hasil Kegiatan				Tolok Ukur	Target	
3 27 05 1.01 02	Penanganan Dampak Perubahan Iklim (DPI) Tanaman Pangan, Hortikultura, dan Perkebunan	Persentase luasan pertanaman yang dapat dikendalikan akibat bencana alam	Persentase Luasan Pertanaman Hortikultura yang Aman dari DPI Persentase Luasan Pertanaman Tanaman Pangan yang Aman dari DPI	Peningkatan Pengamanan Produksi dan Produktivitas TPH dari Gangguan OPT, DPI, Kebakaran Lahan dan Bencana Alam	Kab. Banjar, Semua Kecamatan, Semua Kelurahan Kab. Barito Kuala, Semua Kecamatan, Semua Kelurahan Kab. Hulu Sungai Selatan, Semua Kecamatan, Semua Kelurahan Kab. Hulu Sungai Tengah, Semua Kecamatan, Semua Kelurahan Kab. Hulu Sungai Utara, Semua Kecamatan, Semua Kelurahan Kab. Tanah Laut, Semua Kecamatan, Semua Kelurahan Kab. Tapin, Semua Kecamatan, Semua Kelurahan Kota Banjarbaru, Semua Kecamatan, Semua Kelurahan Kota Banjarmasin, Semua Kecamatan, Semua Kelurahan Kab. Balangan, Semua Kecamatan, Semua Kelurahan Kab. Tanah Bumbu, Semua Kecamatan, Semua Kelurahan	2,5	97,5 % 97,5 %	97,5 %	353,830,500	PENDAPATAN ASLI DAERAH (PAD)		Persentase luasan pertanaman yang dapat dikendalikan akibat bencana alam	2,5	371,522,025

**Program dan Kegiatan Perangkat Daerah
Provinsi Kalimantan Selatan
Tahun 2022**

Unit Organisasi : 3.27.0.00.0.00.01.0000 DINAS TANAMAN PANGAN DAN HORTIKULTURA

Sub Unit Organisasi : 3.27.0.00.0.00.01.0001 BALAI PERLINDUNGAN TANAMAN PANGAN DAN HORTIKULTURA

Kode	Urusan/ Bidang Urusan/ Program/ Kegiatan/ Sub Kegiatan	Indikator Kinerja			Rencana Tahun 2022					Catatan Penting	Prakiraan Maju Rencana Tahun 2023						
		Capaian Program	Keluaran Sub Kegiatan	Hasil Kegiatan	Lokasi Output Kegiatan	Target Capaian Kinerja			Pagu Indikatif (Rp.)		Sumber Dana	Target Capaian Kinerja		Kebutuhan Dana/ Pagu Indikatif (Rp.)			
						Program	Keluaran Sub Kegiatan	Hasil Kegiatan				Tolok Ukur	Target				
3	27	05	1.01	03	Pencegahan, Penanganan Kebakaran Lahan, dan Gangguan Usaha Tanaman Pangan, Hortikultura, dan Perkebunan	Persentase luasan pertanaman yang dapat dikendalikan akibat bencana alam	Persentase Luasan Pertanaman TPH yang Aman dari DPI, Kebakaran Lahan dan Bencana Alam	Peningkatan Pengamanan Produksi dan Produktivitas TPH dari Gangguan OPT, DPI, Kebakaran Lahan dan Bencana Alam	Kab. Banjar, Semua Kecamatan, Semua Kelurahan Kab. Barito Kuala, Semua Kecamatan, Semua Kelurahan Kab. Hulu Sungai Selatan, Semua Kecamatan, Semua Kelurahan Kab. Hulu Sungai Tengah, Semua Kecamatan, Semua Kelurahan Kab. Hulu Sungai Tengah, Semua Kecamatan, Semua Kelurahan Kab. Tanah Laut, Semua Kecamatan, Semua Kelurahan Kab. Tapin, Semua Kecamatan, Semua Kelurahan Kota Banjarbaru, Semua Kecamatan, Semua Kelurahan Kab. Tanah Bumbu, Semua Kecamatan, Semua Kelurahan	2,5	97.5 %	97.5 %	868,365,500	PENDAPAT AN ASLI DAERAH (PAD)	Persentase luasan pertanaman yang dapat dikendalikan akibat bencana alam	2,5	868,365,500
TOTAL											6,113,606,990				6,239,390,415		

**Program dan Kegiatan Perangkat Daerah
Provinsi Kalimantan Selatan
Tahun 2022**

Unit Organisasi : 3.27.0.00.0.00.01.0000 DINAS TANAMAN PANGAN DAN HORTIKULTURA

Sub Unit Organisasi : 3.27.0.00.0.00.01.0002 BALAI PENGAWASAN DAN SERTIFIKASI BENIH TANAMAN PANGAN DAN HORTIKULTURA

Kode	Urusan/ Bidang Urusan/ Program/ Kegiatan/ Sub Kegiatan	Indikator Kinerja			Rencana Tahun 2022					Catatan Penting	Prakiraan Maju Rencana Tahun 2023							
		Capaian Program	Keluaran Sub Kegiatan	Hasil Kegiatan	Lokasi Output Kegiatan	Target Capaian Kinerja			Pagu Indikatif (Rp.)		Sumber Dana	Target Capaian Kinerja		Kebutuhan Dana/ Pagu Indikatif (Rp.)				
						Program	Keluaran Sub Kegiatan	Hasil Kegiatan				Tolok Ukur	Target					
3																		
3	27																	
3	27	01																
3	27	01	1.01															
3	27	01	1.01	07	Evaluasi Kinerja Perangkat Daerah	Indeks Kepuasan terhadap Layanan Kesekretariatan	Jumlah Dokumen Kinerja SKPD	Persentase pelayanan kesekretariatan	Kota Banjarbaru, Banjarbaru Utara, Mentaos	100	2 dokumen	100 %	5,000,000	PENDAPAT AN ASLI DAERAH (PAD)		Indeks Kepuasan terhadap Layanan Kesekretariatan	100	5,500,000
3	27	01	1.02															
3	27	01	1.02	02	Penyediaan Administrasi Pelaksanaan Tugas ASN	Indeks Kepuasan terhadap Layanan Kesekretariatan	Jumlah bulan pengelolaan kegiatan SKPD	Persentase pelayanan kesekretariatan	Kota Banjarbaru, Banjarbaru Utara, Mentaos	100	12 bulan	100 %	159,800,000	PENDAPAT AN ASLI DAERAH (PAD)		Indeks Kepuasan terhadap Layanan Kesekretariatan	100	195,030,000
3	27	01	1.05															
3	27	01	1.05	02	Pengadaan Pakaian Dinas Beserta Atribut Kelengkapannya	Indeks Kepuasan terhadap Layanan Kesekretariatan	Jumlah pengadaan pakaian dinas beserta atribut kelengkapannya	Persentase pelayanan kesekretariatan	Kota Banjarbaru, Banjarbaru Utara, Mentaos	100	101 stel	100 %	45,144,000	PENDAPAT AN ASLI DAERAH (PAD)		Indeks Kepuasan terhadap Layanan Kesekretariatan	100	49,995,000
3	27	01	1.06															
3	27	01	1.06	01	Penyediaan Komponen Instalasi Listrik/Penerangan Bangunan Kantor	Indeks Kepuasan terhadap Layanan Kesekretariatan	Jumlah Komponen Instalasi Listrik/ Penerangan Bangunan Kantor	Persentase pelayanan kesekretariatan	Kab. Hulu Sungai Tengah, Labuan Amas Selatan, Sungai Rangsang Kab. Tanah Laut, Pelaihari, Angsau Kota Banjarbaru, Banjarbaru Utara, Mentaos Kab. Tanah Bumbu, Kusan Hilir, Manurung	100	12 bulan	100 %	49,992,710	PENDAPAT AN ASLI DAERAH (PAD)		Indeks Kepuasan terhadap Layanan Kesekretariatan	100	55,000,000
3	27	01	1.06	02	Penyediaan Peralatan dan Perlengkapan Kantor	Indeks Kepuasan terhadap Layanan Kesekretariatan	Jumlah bulan tersedianya peralatan dan perlengkapan kantor	Persentase pelayanan kesekretariatan	Kota Banjarbaru, Banjarbaru Utara, Mentaos	100	12 bulan	100 %	80,383,050	PENDAPAT AN ASLI DAERAH (PAD)		Indeks Kepuasan terhadap Layanan Kesekretariatan	100	181,500,000
3	27	01	1.06	04	Penyediaan Bahan Logistik Kantor	Indeks Kepuasan terhadap Layanan Kesekretariatan	Jumlah bulan tersedianya Bahan Bakar/Pelumas Operasional Kantor	Persentase pelayanan kesekretariatan	Kota Banjarbaru, Banjarbaru Utara, Mentaos	100	12 bulan	100 %	203,601,900	PENDAPAT AN ASLI DAERAH (PAD)		Indeks Kepuasan terhadap Layanan Kesekretariatan	100	223,968,140
3	27	01	1.06	05	Penyediaan Barang Cetak dan Penggandaan	Indeks Kepuasan terhadap Layanan Kesekretariatan	Jumlah bulan tersedianya barang cetakan dan penggandaan	Persentase pelayanan kesekretariatan	Kota Banjarbaru, Banjarbaru Utara, Mentaos	100	12 bulan	100 %	29,925,400	PENDAPAT AN ASLI DAERAH (PAD)		Indeks Kepuasan terhadap Layanan Kesekretariatan	100	33,000,000
3	27	01	1.06	06	Penyediaan Bahan Bacaan dan Peraturan Perundang-undangan	Indeks Kepuasan terhadap Layanan Kesekretariatan	Jumlah bulan tersedianya bahan bacaan dan peraturan perundang-undangan	Persentase pelayanan kesekretariatan	Kota Banjarbaru, Banjarbaru Utara, Mentaos	100	12 bulan	100 %	6,000,000	PENDAPAT AN ASLI DAERAH (PAD)		Indeks Kepuasan terhadap Layanan Kesekretariatan	100	6,600,000
3	27	01	1.06	09	Penyelenggaraan Rapat Koordinasi dan Konsultasi SKPD	Indeks Kepuasan terhadap Layanan Kesekretariatan	Jumlah bulan tersedianya koordinasi dan konsultasi aparatur berupa perjalanan dinas dalam dan luar daerah	Persentase pelayanan kesekretariatan	Kota Banjarbaru, Banjarbaru Utara, Mentaos	100	12 bulan	100 %	366,152,000	PENDAPAT AN ASLI DAERAH (PAD)		Indeks Kepuasan terhadap Layanan Kesekretariatan	100	404,252,200

**Program dan Kegiatan Perangkat Daerah
Provinsi Kalimantan Selatan
Tahun 2022**

Unit Organisasi : 3.27.0.00.0.00.01.0000 DINAS TANAMAN PANGAN DAN HORTIKULTURA

Sub Unit Organisasi : 3.27.0.00.0.00.01.0002 BALAI PENGAWASAN DAN SERTIFIKASI BENIH TANAMAN PANGAN DAN HORTIKULTURA

Kode	Urusan/ Bidang Urusan/ Program/ Kegiatan/ Sub Kegiatan	Indikator Kinerja			Rencana Tahun 2022					Catatan Penting	Prakiraan Maju Rencana Tahun 2023						
		Capaian Program	Keluaran Sub Kegiatan	Hasil Kegiatan	Lokasi Output Kegiatan	Target Capaian Kinerja			Pagu Indikatif (Rp.)		Sumber Dana	Target Capaian Kinerja		Kebutuhan Dana/ Pagu Indikatif (Rp.)			
						Program	Keluaran Sub Kegiatan	Hasil Kegiatan				Tolok Ukur	Target				
3	27	01	1.07	Pengadaan Barang Milik Daerah Penunjang Urusan Pemerintah Daerah					303,600,000				220,000,000				
3	27	01	1.07	06	Pengadaan Peralatan dan Mesin Lainnya	Indeks Kepuasan terhadap Layanan Kesekretariatan	Jumlah pengadaan peralatan gedung kantor	Persentase pelayanan kesekretariatan	Kota Banjarbaru, Banjarbaru Utara, Mentaos	100	5 Jenis	100 %	303,600,000	PENDAPAT AN ASLI DAERAH (PAD)	Indeks Kepuasan terhadap Layanan Kesekretariatan	100	220,000,000
3	27	01	1.08	Penyediaan Jasa Penunjang Urusan Pemerintahan Daerah					456,732,243				502,411,470				
3	27	01	1.08	01	Penyediaan Jasa Surat Menyurat	Indeks Kepuasan terhadap Layanan Kesekretariatan	Jumlah Bulan tersedianya jasa surat-menyurat	Persentase pelayanan kesekretariatan	Kota Banjarbaru, Banjarbaru Utara, Mentaos	100	12 Bulan	100 %	8,000,000	PENDAPAT AN ASLI DAERAH (PAD)	Indeks Kepuasan terhadap Layanan Kesekretariatan	100	8,800,000
3	27	01	1.08	02	Penyediaan Jasa Komunikasi, Sumber Daya Air dan Listrik	Indeks Kepuasan terhadap Layanan Kesekretariatan	Jumlah bulan terbanyaknya tagihan Telepon, Air/PDAM, Listrik/PLN, dan Internet	Persentase pelayanan kesekretariatan	Kab. Hulu Sungai Tengah, Labuan Amas Selatan, Sungai Rangas Kab. Tanah Laut, Pelaihari, Angsau Kota Banjarbaru, Banjarbaru Utara, Mentaos Kab. Tanah Bumbu, Kusan Hilir, Manurung	100	12 Bulan	100 %	143,999,043	PENDAPAT AN ASLI DAERAH (PAD)	Indeks Kepuasan terhadap Layanan Kesekretariatan	100	158,400,000
3	27	01	1.08	04	Penyediaan Jasa Pelayanan Umum Kantor	Indeks Kepuasan terhadap Layanan Kesekretariatan	Jumlah bulan tersedianya jasa pelayanan umum kantor	Persentase pelayanan kesekretariatan	Kota Banjarbaru, Banjarbaru Utara, Mentaos	100	12 Bulan	100 %	304,733,200	PENDAPAT AN ASLI DAERAH (PAD)	Indeks Kepuasan terhadap Layanan Kesekretariatan	100	335,211,470
3	27	01	1.09	Pemeliharaan Barang Milik Daerah Penunjang Urusan Pemerintahan Daerah					794,288,000				874,398,800				
3	27	01	1.09	02	Penyediaan Jasa Pemeliharaan, Biaya Pemeliharaan, Pajak dan Perizinan Kendaraan Dinas Operasional atau Lapangan	Indeks Kepuasan terhadap Layanan Kesekretariatan	Jumlah bulan tersedianya Jasa Pemeliharaan, Biaya Pemeliharaan, Pajak dan Perizinan Kendaraan Dinas Operasional atau Lapangan	Persentase pelayanan kesekretariatan	Kota Banjarbaru, Banjarbaru Utara, Mentaos	100	12 Bulan	100 %	494,908,000	PENDAPAT AN ASLI DAERAH (PAD)	Indeks Kepuasan terhadap Layanan Kesekretariatan	100	544,398,800
3	27	01	1.09	09	Pemeliharaan/Rehabilitasi Gedung Kantor dan Bangunan Lainnya	Indeks Kepuasan terhadap Layanan Kesekretariatan	Jumlah bulan terpeliharanya gedung kantor dan bangunan lainnya	Persentase pelayanan kesekretariatan	Kab. Hulu Sungai Tengah, Labuan Amas Selatan, Sungai Rangas Kab. Tanah Laut, Pelaihari, Angsau Kota Banjarbaru, Banjarbaru Utara, Mentaos Kab. Tanah Bumbu, Kusan Hilir, Manurung	100	12 Bulan	100 %	249,650,000	PENDAPAT AN ASLI DAERAH (PAD)	Indeks Kepuasan terhadap Layanan Kesekretariatan	100	275,000,000
3	27	01	1.09	10	Pemeliharaan/Rehabilitasi Sarana dan Prasarana Gedung Kantor atau Bangunan Lainnya	Indeks Kepuasan terhadap Layanan Kesekretariatan	Jumlah bulan terpeliharanya sarana dan prasarana gedung kantor dan bangunan lainnya	Persentase pelayanan kesekretariatan	Kota Banjarbaru, Banjarbaru Utara, Mentaos	100	12 Bulan	100 %	49,730,000	PENDAPAT AN ASLI DAERAH (PAD)	Indeks Kepuasan terhadap Layanan Kesekretariatan	100	55,000,000

**Program dan Kegiatan Perangkat Daerah
Provinsi Kalimantan Selatan
Tahun 2022**

Unit Organisasi : 3.27.0.00.0.00.01.0000 DINAS TANAMAN PANGAN DAN HORTIKULTURA

Sub Unit Organisasi : 3.27.0.00.0.00.01.0002 BALAI PENGAWASAN DAN SERTIFIKASI BENIH TANAMAN PANGAN DAN HORTIKULTURA

Kode	Urusan/ Bidang Urusan/ Program/ Kegiatan/ Sub Kegiatan	Indikator Kinerja			Rencana Tahun 2022					Catatan Penting	Prakiraan Maju Rencana Tahun 2023							
		Capaian Program	Keluaran Sub Kegiatan	Hasil Kegiatan	Lokasi Output Kegiatan	Target Capaian Kinerja			Pagu Indikatif (Rp.)		Sumber Dana	Target Capaian Kinerja		Kebutuhan Dana/ Pagu Indikatif (Rp.)				
						Program	Keluaran Sub Kegiatan	Hasil Kegiatan				Tolok Ukur	Target					
3	02	PROGRAM PENYEDIAAN DAN PENGEMBANGAN SARANA PERTANIAN								2,700,885,754				2,970,974,329				
3	02	1.02	Pengawasan Mutu, Penyediaan dan Peredaran Benih Tanaman								2,327,389,754				2,560,128,729			
3	27	02	1.02	01	Pengelolaan Penerbitan Sertifikat Benih	Persentase peningkatan produktivitas tanaman pangan dan hortikultura	Jumlah Rapat Koordinasi Produsen/ Pengedar Benih Tanaman Pangan dan Hortikultura Pelayanan penerbitan Sertifikat Benih Tanaman Hortikultura Pelayanan penerbitan Sertifikat Benih Tanaman Pangan Petugas/Pelaksana Teknis/Pengawas Mutu Benih Tanaman Pangan dan Hortikultura yang mengimplementasikan materi teknis perbenihan	Peningkatan Luas Panen Tanaman Pangan ; Peningkatan Luas Panen Tanaman Hortikultura	Kab. Banjar, Semua Kecamatan, Semua Kelurahan Kab. Barito Kuala, Semua Kecamatan, Semua Kelurahan Kab. Hulu Sungai Selatan, Semua Kecamatan, Semua Kelurahan Kab. Hulu Sungai Tengah, Semua Kecamatan, Semua Kelurahan Kab. Hulu Sungai Utara, Semua Kecamatan, Semua Kelurahan Kab. Kotabaru, Semua Kecamatan, Semua Kelurahan Kab. Tabalong, Semua Kecamatan, Semua Kelurahan Kab. Tanah Laut, Semua Kecamatan, Semua Kelurahan Kab. Tapin, Semua Kecamatan, Semua Kelurahan Kota Banjarbaru, Semua Kecamatan, Semua Kelurahan Kota Banjarmasin, Semua Kecamatan, Semua Kelurahan Kab. Balangan, Semua Kecamatan, Semua Kelurahan Kab. Tanah	0,78 Tanaman Pangan dan hortikultura	2 kali 40 dokumen 1200 dokumen 60 orang	14.25 % ; 5.58 %	939,819,800	PENDAPAT AN ASLI DAERAH (PAD)		Persentase peningkatan produktivitas tanaman pangan dan hortikultura	0,78 Tanaman Pangan dan hortikultura	1,033,801,780

Program dan Kegiatan Perangkat Daerah Provinsi Kalimantan Selatan Tahun 2022																	
Unit Organisasi : 3.27.000.0.00.01.0000 DINAS TANAMAN PANGAN DAN HORTIKULTURA					BALAI PENGAWASAN DAN SERTIFIKASI BENIH TANAMAN PANGAN DAN HORTIKULTURA												
Kode	Urusan/ Bidang Urusan/ Program/ Kegiatan/ Sub Kegiatan	Capaian Program	Indikator Kinerja			Rencana Tahun 2022					Catatan Penting	Prakiraan Maju Rencana Tahun 2023					
			Keluaran Sub Kegiatan	Hasil Kegiatan	Lokasi Output Kegiatan	Target Capaian Kinerja			Pagu Indikatif (Rp.)	Sumber Dana		Target Capaian Kinerja		Kebutuhan Dana/ Pagu Indikatif (Rp.)			
						Program	Keluaran Sub Kegiatan	Hasil Kegiatan				Tolok Ukur	Target				
3	27	02	1.02	02	Pengawasan Mutu, Penyediaan dan Peredaran Benih/Bibit Hortikultura	Persentase peningkatan produktivitas tanaman pangan dan hortikultura	Jumlah Asesmen Komite Akreditasi Nasional Jumlah benih Tanaman Hortikultura yang diawasi Jumlah pengujian sampel benih hortikultura	Peningkatan Luas Panen Tanaman Pangan ; Peningkatan Luas Panen Tanaman Hortikultura	Bumbu, Semua Kecamatan, Semua Kelurahan Kab. Banjar, Semua Kecamatan, Semua Kelurahan Kab. Barito Kuala, Semua Kecamatan, Semua Kelurahan Kab. Hulu Sungai Selatan, Semua Kecamatan, Semua Kelurahan Kab. Hulu Sungai Tengah, Semua Kecamatan, Semua Kelurahan Kab. Hulu Sungai Utara, Semua Kecamatan, Semua Kelurahan Kab. Kotabaru, Semua Kecamatan, Semua Kelurahan Kab. Tabalong, Semua Kecamatan, Semua Kelurahan Kab. Tanah Laut, Semua Kecamatan, Semua Kelurahan Kab. Tapin, Semua Kecamatan, Semua Kelurahan Kota Banjarbaru, Semua Kecamatan, Semua Kelurahan Kota Banjarmasin, Semua Kecamatan, Semua Kelurahan Kab. Balangan, Semua Kecamatan,	0,78 Tanaman Pangan dan 1,83 hortikultura	1 kali 3350000 batang 550 analisa	14.25 % ; 5.58 %	299,687,800	PENDAPATAN ASLI DAERAH (PAD)	Persentase peningkatan produktivitas tanaman pangan dan hortikultura	0,78 Tanaman Pangan dan 1,83 hortikultura	329,656,580

Program dan Kegiatan Perangkat Daerah Provinsi Kalimantan Selatan Tahun 2022																	
Unit Organisasi : 3.27.0.00.0.00.01.0000 DINAS TANAMAN PANGAN DAN HORTIKULTURA																	
Sub Unit Organisasi : 3.27.0.00.0.00.01.0002 BALAI PENGAWASAN DAN SERTIFIKASI BENIH TANAMAN PANGAN DAN HORTIKULTURA																	
Kode	Urusan/ Bidang Urusan/ Program/ Kegiatan/ Sub Kegiatan	Capaian Program	Indikator Kinerja	Keluaran Sub Kegiatan	Hasil Kegiatan	Lokasi Output Kegiatan	Rencana Tahun 2022			Pagu Indikatif (Rp.)	Sumber Dana	Catatan Penting	Prakiraan Maju Rencana Tahun 2023		Kebutuhan Dana/ Pagu Indikatif (Rp.)		
							Target Capaian Kinerja						Target Capaian Kinerja				
							Program	Keluaran Sub Kegiatan	Hasil Kegiatan				Tolok Ukur	Target			
3	27	02	1.02	03	Pengawasan Mutu, Penyediaan dan Peredaran Benih/Bibit Tanaman Pangan	Persentase peningkatan produktivitas tanaman pangan dan hortikultura	Jumlah benih Tanaman Pangan yang diawasi Jumlah pengujian sampel benih Tanaman Pangan	Peningkatan Luas Panen Tanaman Pangan ; Peningkatan Luas Panen Tanaman Hortikultura	Semua Kelurahan Kab. Tanah Bumbu, Semua Kecamatan, Semua Kelurahan	0,78 Tanaman Pangan dan 1,83 hortikultura	4424 ton 6300 analisa	14.25 % ; 5.58 %	1,087,882,154	PENDAPAT AN ASLI DAERAH (PAD)	Persentase peningkatan produktivitas tanaman pangan dan hortikultura	0,78 Tanaman Pangan dan 1,83 hortikultura	1,196,670,369

Program dan Kegiatan Perangkat Daerah Provinsi Kalimantan Selatan Tahun 2022																	
Unit Organisasi : 3.27.000.0.00.01.0000 DINAS TANAMAN PANGAN DAN HORTIKULTURA																	
Sub Unit Organisasi : 3.27.0.00.0.00.01.0002 BALAI PENGAWASAN DAN SERTIFIKASI BENIH TANAMAN PANGAN DAN HORTIKULTURA																	
Kode	Urusan/ Bidang Urusan/ Program/ Kegiatan/ Sub Kegiatan	Capaian Program	Indikator Kinerja	Keluaran Sub Kegiatan	Hasil Kegiatan	Lokasi Output Kegiatan	Rencana Tahun 2022			Pagu Indikatif (Rp.)	Sumber Dana	Catatan Penting	Prakiraan Maju Rencana Tahun 2023		Kebutuhan Dana/ Pagu Indikatif (Rp.)		
							Target Capaian Kinerja						Target Capaian Kinerja				
							Program	Keluaran Sub Kegiatan	Hasil Kegiatan				Tolok Ukur	Target			
3	27	02	1.03	Pengelolaan Sumber Daya Genetik (SDG) Hewan, Tumbuhan, dan Mikro Organisme Kewenangan Provinsi							373,496,000				410,845,600		
3	27	02	1.03	02	Penilaian Kultivar SDG Tumbuhan dan Mikroorganisme	Persentase peningkatan produktivitas tanaman pangan dan hortikultura	Pelaksanaan Pemantauan dan Penetapan Pohon Induk Buah-buahan Tersedianya calon varietas unggul baru	Pengelolaan Sarana Pendukung Pertanian lainnya	Kab. Banjar, Semua Kecamatan, Semua Kelurahan Kab. Barito Kuala, Semua Kecamatan, Semua Kelurahan Kab. Hulu Sungai Selatan, Semua Kecamatan, Semua Kelurahan Kab. Hulu Sungai Tengah, Semua Kecamatan, Semua Kelurahan Kab. Hulu Sungai Utara, Semua Kecamatan, Semua Kelurahan Kab. Kotabaru, Semua Kecamatan, Semua Kelurahan Kab. Tabalong, Semua Kecamatan, Semua Kelurahan Kab. Tanah Laut, Semua Kecamatan, Semua Kelurahan Kab. Tapin, Semua Kecamatan, Semua Kelurahan Kota Banjarbaru, Semua Kecamatan, Semua Kelurahan Kota Banjarmasin, Semua	0,78 Tanaman Pangan dan hortikultura	20 unit 2 jenis	100 %	373,496,000	PENDAPAT AN ASLI DAERAH (PAD)	Persentase peningkatan produktivitas tanaman pangan dan hortikultura	0,78 Tanaman Pangan dan hortikultura	410,845,600

Program dan Kegiatan Perangkat Daerah Provinsi Kalimantan Selatan Tahun 2022															
Unit Organisasi : 3.27.0.00.0.00.01.0000 DINAS TANAMAN PANGAN DAN HORTIKULTURA															
Sub Unit Organisasi : 3.27.0.00.0.00.01.0002 BALAI PENGAWASAN DAN SERTIFIKASI BENIH TANAMAN PANGAN DAN HORTIKULTURA															
Kode	Urusan/ Bidang Urusan/ Program/ Kegiatan/ Sub Kegiatan	Capaian Program	Indikator Kinerja	Keluaran Sub Kegiatan	Hasil Kegiatan	Lokasi Output Kegiatan	Rencana Tahun 2022			Pagu Indikatif (Rp.)	Sumber Dana	Catatan Penting	Prakiraan Maju Rencana Tahun 2023		
							Target Capaian Kinerja						Target Capaian Kinerja		Kebutuhan Dana/ Pagu Indikatif (Rp.)
							Program	Keluaran Sub Kegiatan	Hasil Kegiatan				Tolok Ukur	Target	
						Kecamatan, Semua Kelurahan Kab. Balangan, Semua Kecamatan, Semua Kelurahan Kab. Tanah Bumbu, Semua Kecamatan, Semua Kelurahan									
TOTAL										5,201,505,057					5,722,629,939

**Program dan Kegiatan Perangkat Daerah
Provinsi Kalimantan Selatan
Tahun 2022**

Unit Organisasi : 3.27.0.00.0.00.01.0000 DINAS TANAMAN PANGAN DAN HORTIKULTURA
Sub Unit Organisasi : 3.27.0.00.0.00.01.0003 BALAI BENIH TANAMAN PANGAN DAN HORTIKULTURA

Kode	Urusan/ Bidang Urusan/ Program/ Kegiatan/ Sub Kegiatan	Indikator Kinerja			Rencana Tahun 2022					Catatan Penting	Prakiraan Maju Rencana Tahun 2023							
		Capaian Program	Keluaran Sub Kegiatan	Hasil Kegiatan	Lokasi Output Kegiatan	Target Capaian Kinerja			Pagu Indikatif (Rp.)		Sumber Dana	Target Capaian Kinerja		Kebutuhan Dana/ Pagu Indikatif (Rp.)				
						Program	Keluaran Sub Kegiatan	Hasil Kegiatan				Tolok Ukur	Target					
3																		
3	27																6,911,331,700	
3	27	01															2,411,331,700	
3	27	01	1.02														98,109,000	
3	27	01	1.02	02	Penyediaan Administrasi Pelaksanaan Tugas ASN	Indeks Kepuasan terhadap Layanan Kesekretariatan	Jumlah bulan pengelola kegiatan SKPD	Persentase Pelayanan Kesekretariatan	Kota Banjarbaru, Landasan Ulin, Guntung Manggis	100	12 Bulan	100 %	89,190,000	PENDAPAT AN ASLI DAERAH (PAD)		Indeks Kepuasan terhadap Layanan Kesekretariatan	100	98,109,000
3	27	01	1.06														531,065,700	
3	27	01	1.06	01	Penyediaan Komponen Instalasi Listrik/Penerangan Bangunan Kantor	Indeks Kepuasan terhadap Layanan Kesekretariatan	Jumlah Komponen Instalasi Listrik/ Penerangan Bangunan Kantor	Persentase Pelayanan Kesekretariatan	Kota Banjarbaru, Landasan Ulin, Guntung Manggis	100	12 Bulan	100 %	23,500,000	PENDAPAT AN ASLI DAERAH (PAD)		Indeks Kepuasan terhadap Layanan Kesekretariatan	100	25,850,000
3	27	01	1.06	02	Penyediaan Peralatan dan Perlengkapan Kantor	Indeks Kepuasan terhadap Layanan Kesekretariatan	Jumlah bulan tersedianya peralatan dan perlengkapan kantor	Persentase Pelayanan Kesekretariatan	Kota Banjarbaru, Landasan Ulin, Guntung Manggis	100	12 Bulan	100 %	20,000,000	PENDAPAT AN ASLI DAERAH (PAD)		Indeks Kepuasan terhadap Layanan Kesekretariatan	100	22,000,000
3	27	01	1.06	04	Penyediaan Bahan Logistik Kantor	Indeks Kepuasan terhadap Layanan Kesekretariatan	Jumlah bulan tersedianya Bahan Bakar/Pelumas Operasional Kantor	Persentase Pelayanan Kesekretariatan	Kota Banjarbaru, Landasan Ulin, Guntung Manggis	100	12 Bulan	100 %	190,240,000	PENDAPAT AN ASLI DAERAH (PAD)		Indeks Kepuasan terhadap Layanan Kesekretariatan	100	209,264,000
3	27	01	1.06	05	Penyediaan Barang Cetak dan Penggandaan	Indeks Kepuasan terhadap Layanan Kesekretariatan	Jumlah bulan tersedianya barang cetak dan penggandaan	Persentase Pelayanan Kesekretariatan	Kota Banjarbaru, Landasan Ulin, Guntung Manggis	100	12 Bulan	100 %	25,000,000	PENDAPAT AN ASLI DAERAH (PAD)		Indeks Kepuasan terhadap Layanan Kesekretariatan	100	27,500,000
3	27	01	1.06	06	Penyediaan Bahan Bacaan dan Peraturan Perundang-undangan	Indeks Kepuasan terhadap Layanan Kesekretariatan	Jumlah bulan tersedianya bahan bacaan dan peraturan perundang-undangan	Persentase Pelayanan Kesekretariatan	Kota Banjarbaru, Landasan Ulin, Guntung Manggis	100	12 Bulan	100 %	14,100,000	PENDAPAT AN ASLI DAERAH (PAD)		Indeks Kepuasan terhadap Layanan Kesekretariatan	100	15,510,000
3	27	01	1.06	09	Penyelenggaraan Rapat Koordinasi dan Konsultasi SKPD	Indeks Kepuasan terhadap Layanan Kesekretariatan	Jumlah bulan tersedianya koordinasi dan konsultasi aparatur berupa perjalanan dinas dalam dan luar daerah	Persentase Pelayanan Kesekretariatan	Kota Banjarbaru, Landasan Ulin, Guntung Manggis	100	12 Bulan	100 %	209,947,000	PENDAPAT AN ASLI DAERAH (PAD)		Indeks Kepuasan terhadap Layanan Kesekretariatan	100	230,941,700
3	27	01	1.07														352,385,000	
3	27	01	1.07	06	Pengadaan Peralatan dan Mesin Lainnya	Indeks Kepuasan terhadap Layanan Kesekretariatan	Jumlah pengadaan alat perlengkapan gedung kantor	Persentase Pelayanan Kesekretariatan	Kota Banjarbaru, Landasan Ulin, Guntung Manggis	100	12 Bulan	100 %	320,350,000	PENDAPAT AN ASLI DAERAH (PAD)		Indeks Kepuasan terhadap Layanan Kesekretariatan	100	352,385,000
3	27	01	1.08														855,712,000	
3	27	01	1.08	01	Penyediaan Jasa Surat Menyurat	Indeks Kepuasan terhadap Layanan Kesekretariatan	Jumlah bulan tersedianya dokumen surat menyurat	Persentase Pelayanan Kesekretariatan	Semua Kabupaten/Kota, Semua Kecamatan, Semua Kelurahan	100	12 Bulan	100 %	13,000,000	PENDAPAT AN ASLI DAERAH (PAD)		Indeks Kepuasan terhadap Layanan Kesekretariatan	100	14,300,000
3	27	01	1.08	02	Penyediaan Jasa Komunikasi, Sumber Daya Air dan Listrik	Indeks Kepuasan terhadap Layanan Kesekretariatan	Jumlah bulan terbanyaknya tagihan Telepon, Air/PDAM, Listrik/PLN, dan Internet	Persentase Pelayanan Kesekretariatan	Kota Banjarbaru, Landasan Ulin, Guntung Manggis	100	12 Bulan	100 %	138,000,000	PENDAPAT AN ASLI DAERAH (PAD)		Indeks Kepuasan terhadap Layanan Kesekretariatan	100	151,800,000

**Program dan Kegiatan Perangkat Daerah
Provinsi Kalimantan Selatan
Tahun 2022**

Unit Organisasi : 3.27.0.00.0.00.01.0000 DINAS TANAMAN PANGAN DAN HORTIKULTURA
Sub Unit Organisasi : 3.27.0.00.0.00.01.0003 BALAI BENIH TANAMAN PANGAN DAN HORTIKULTURA

Kode	Urusan/ Bidang Urusan/ Program/ Kegiatan/ Sub Kegiatan	Indikator Kinerja			Rencana Tahun 2022					Catatan Penting	Prakiraan Maju Rencana Tahun 2023			
		Capaian Program	Keluaran Sub Kegiatan	Hasil Kegiatan	Lokasi Output Kegiatan	Target Capaian Kinerja			Pagu Indikatif (Rp.)		Sumber Dana	Target Capaian Kinerja		Kebutuhan Dana/ Pagu Indikatif (Rp.)
						Program	Keluaran Sub Kegiatan	Hasil Kegiatan				Tolok Ukur	Target	
3 27 01 1.08 04	Penyediaan Jasa Pelayanan Umum Kantor	Indeks Kepuasan terhadap Layanan Kesekretariatan	Jumlah bulan tersedianya jasa pelayanan umum kantor	Persentase Pelayanan Kesekretariatan	Kota Banjarbaru, Landasan Ulin, Guntung Manggis	100	12 Bulan	100 %	516,570,000	PENDAPAT AN ASLI DAERAH (PAD)		Indeks Kepuasan terhadap Layanan Kesekretariatan	100	689,612,000
3 27 01 1.09	Pemeliharaan Barang Milik Daerah Penunjang Urusan Pemerintahan Daerah								516,709,990					574,060,000
3 27 01 1.09 02	Penyediaan Jasa Pemeliharaan, Biaya Pemeliharaan, Pajak dan Perizinan Kendaraan Dinas Operasional atau Lapangan	Indeks Kepuasan terhadap Layanan Kesekretariatan	Jumlah bulan tersedianya Jasa Pemeliharaan, Biaya Pemeliharaan, Pajak dan Perizinan Kendaraan Dinas Operasional atau Lapangan	Persentase Pelayanan Kesekretariatan	Kota Banjarbaru, Landasan Ulin, Guntung Manggis	100	12 Bulan	100 %	137,300,000	PENDAPAT AN ASLI DAERAH (PAD)		Indeks Kepuasan terhadap Layanan Kesekretariatan	100	180,400,000
3 27 01 1.09 09	Pemeliharaan/Rehabilitasi Gedung Kantor dan Bangunan Lainnya	Indeks Kepuasan terhadap Layanan Kesekretariatan	Jumlah bulan terpeliharanya gedung kantor dan bangunan lainnya	Persentase Pelayanan Kesekretariatan	Kota Banjarbaru, Landasan Ulin, Guntung Manggis	100	12 Bulan	100 %	130,600,000	PENDAPAT AN ASLI DAERAH (PAD)		Indeks Kepuasan terhadap Layanan Kesekretariatan	100	143,660,000
3 27 01 1.09 10	Pemeliharaan/Rehabilitasi Sarana dan Prasarana Gedung Kantor atau Bangunan Lainnya	Indeks Kepuasan terhadap Layanan Kesekretariatan	Jumlah bulan terpeliharanya sarana dan prasarana gedung kantor dan bangunan lainnya	Persentase Pelayanan Kesekretariatan	Kota Banjarbaru, Landasan Ulin, Guntung Manggis	100	12 Bulan	100 %	248,809,990	PENDAPAT AN ASLI DAERAH (PAD)		Indeks Kepuasan terhadap Layanan Kesekretariatan	100	250,000,000
3 27 02	PROGRAM PENYEDIAAN DAN PENGEMBANGAN SARANA PERTANIAN								3,970,000,000					4,500,000,000
3 27 02 1.02	Pengawasan Mutu, Penyediaan dan Peredaran Benih Tanaman								3,970,000,000					4,500,000,000
3 27 02 1.02 02	Pengawasan Mutu, Penyediaan dan Peredaran Benih/Bibit Hortikultura	Persentase peningkatan produktivitas tanaman pangan dan hortikultura	Jumlah luasan lahan penangkar benih hortikultura unggul bermutu dan menghasilkan	Peningkatan Luas Panen Tanaman Pangan ; Peningkatan Luas Panen Tanaman Hortikultura	Kab. Banjar, Semua Kecamatan, Semua Kelurahan Kab. Barito Kuala, Semua Kecamatan, Semua Kelurahan Kab. Hulu Sungai Selatan, Semua Kecamatan, Semua Kelurahan Kab. Hulu Sungai Tengah, Semua Kecamatan, Semua Kelurahan Kab. Hulu Sungai Utara, Semua Kecamatan, Semua Kelurahan Kab. Tabalong, Semua Kecamatan, Semua Kelurahan Kab. Tanah Laut, Semua	0,78 Tanaman Pangan dan 1,83 hortikultura	10 Ha	14.25 % ; 5.58%	1,800,000,000	PENDAPAT AN ASLI DAERAH (PAD)		Persentase peningkatan produktivitas tanaman pangan dan hortikultura	0,78 Tanaman Pangan dan 1,83 hortikultura	2,000,000,000

Program dan Kegiatan Perangkat Daerah Provinsi Kalimantan Selatan Tahun 2022																		
Unit Organisasi : 3.27.0.00.0.00.01.0000 DINAS TANAMAN PANGAN DAN HORTIKULTURA Sub Unit Organisasi : 3.27.0.00.0.00.01.0003 BALAI BENIH TANAMAN PANGAN DAN HORTIKULTURA																		
Kode	Urusan/ Bidang Urusan/ Program/ Kegiatan/ Sub Kegiatan	Capaian Program	Indikator Kinerja	Keluaran Sub Kegiatan	Hasil Kegiatan	Lokasi Output Kegiatan	Rencana Tahun 2022			Pagu Indikatif (Rp.)	Sumber Dana	Catatan Penting	Prakiraan Maju Rencana Tahun 2023					
							Target Capaian Kinerja						Target Capaian Kinerja		Kebutuhan Dana/ Pagu Indikatif (Rp.)			
							Program	Keluaran Sub Kegiatan	Hasil Kegiatan				Tolok Ukur	Target				
3	27	02	1.02	03	Pengawasan Mutu, Penyediaan dan Peredaran Benih/Bibit Tanaman Pangan	Persentase peningkatan produktivitas tanaman pangan dan hortikultura	Jumlah luasan lahan penangkar benih tanaman pangan unggul bermutu dan menghasilkan	Peningkatan Luas Panen Tanaman Pangan ; Peningkatan Luas Panen Tanaman Hortikultura	Kab. Banjar, Semua Kecamatan, Semua Kelurahan Kab. Barito Kuala, Semua Kecamatan, Semua Kelurahan Kab. Hulu Sungai Selatan, Semua Kecamatan, Semua Kelurahan Kab. Hulu Sungai Tengah, Semua Kecamatan, Semua Kelurahan Kab. Hulu Sungai Utara, Semua Kecamatan, Semua Kelurahan Kab. Kotabaru, Semua Kecamatan, Semua Kelurahan Kab. Tabalong, Semua Kecamatan, Semua	0,78 Tanaman Pangan dan 1,83 hortikultura	32 Ha	14.25 % ; 5.58%	2,170,000,000	PENDAPAT AN ASLI DAERAH (PAD)		Persentase peningkatan produktivitas tanaman pangan dan hortikultura	0,78 Tanaman Pangan dan 1,83 hortikultura	2,500,000,000

Program dan Kegiatan Perangkat Daerah Provinsi Kalimantan Selatan Tahun 2022														
Unit Organisasi : 3.27.0.00.0.00.01.0000 DINAS TANAMAN PANGAN DAN HORTIKULTURA														
Sub Unit Organisasi : 3.27.0.00.0.00.01.0003 BALAI BENIH TANAMAN PANGAN DAN HORTIKULTURA														
Kode	Urusan/ Bidang Urusan/ Program/ Kegiatan/ Sub Kegiatan	Capaian Program	Indikator Kinerja Keluaran Sub Kegiatan	Hasil Kegiatan	Lokasi Output Kegiatan	Rencana Tahun 2022			Pagu Indikatif (Rp.)	Sumber Dana	Catatan Penting	Prakiraan Maju Rencana Tahun 2023		Kebutuhan Dana/ Pagu Indikatif (Rp.)
						Target Capaian Kinerja						Target Capaian Kinerja		
						Program	Keluaran Sub Kegiatan	Hasil Kegiatan				Tolok Ukur	Target	
					Kelurahan Kab. Tanah Laut, Semua Kecamatan, Semua Kelurahan Kab. Tapin, Semua Kecamatan, Semua Kelurahan Kota Banjarbaru, Landasan Ulin, Guntung Manggis Kota Banjarmasin, Semua Kecamatan, Semua Kelurahan Kab. Balangan, Semua Kecamatan, Semua Kelurahan Kab. Tanah Bumbu, Semua Kecamatan, Semua Kelurahan									
TOTAL									6,046,606,990					6,911,331,700

**Program dan Kegiatan Perangkat Daerah
Provinsi Kalimantan Selatan
Tahun 2022**

Unit Organisasi : 3.27.0.00.0.00.01.0000 DINAS TANAMAN PANGAN DAN HORTIKULTURA

Sub Unit Organisasi : 3.27.0.00.0.00.01.0004 BALAI PELATIHAN DAN PENERAPAN TEKNOLOGI PERTANIAN

Kode	Urusan/ Bidang Urusan/ Program/ Kegiatan/ Sub Kegiatan	Indikator Kinerja			Rencana Tahun 2022					Catatan Penting	Prakiraan Maju Rencana Tahun 2023							
		Capaian Program	Keluaran Sub Kegiatan	Hasil Kegiatan	Lokasi Output Kegiatan	Target Capaian Kinerja			Pagu Indikatif (Rp.)		Sumber Dana	Target Capaian Kinerja		Kebutuhan Dana/ Pagu Indikatif (Rp.)				
						Program	Keluaran Sub Kegiatan	Hasil Kegiatan				Tolok Ukur	Target					
3																		
3	27																	
3	27	01																
3	27	01	1.01															
3	27	01	1.01	06	Koordinasi dan Penyusunan Laporan Capaian Kinerja dan Ikhtisar Realisasi Kinerja SKPD	Indeks Kepuasan terhadap Layanan Kesekretariatan	Jumlah Dokumen Capaian Kinerja dan Ikhtisar Realisasi Kinerja SKPD	Persentase pelayanan kesekretariatan	Kab. Tanah Laut, Tambang Ulang, Sungai Jelai	100	1 dokumen	100 %	81,500,000	PENDAPAT AN ASLI DAERAH (PAD)		Indeks Kepuasan terhadap Layanan Kesekretariatan	100	102,000,000
3	27	01	1.02															
3	27	01	1.02															
3	27	01	1.02	02	Penyediaan Administrasi Pelaksanaan Tugas ASN	Indeks Kepuasan terhadap Layanan Kesekretariatan	Jumlah Bulan Pengelola Kegiatan SKPD	Persentase pelayanan kesekretariatan	Kab. Tanah Laut, Tambang Ulang, Sungai Jelai	100	12 bulan	100 %	124,000,000	PENDAPAT AN ASLI DAERAH (PAD)		Indeks Kepuasan terhadap Layanan Kesekretariatan	100	155,000,000
3	27	01	1.02	03	Pelaksanaan Penatausahaan dan Pengujian/Verifikasi Keuangan SKPD	Indeks Kepuasan terhadap Layanan Kesekretariatan	Jumlah Verifikasi Keuangan SKPD	Persentase pelayanan kesekretariatan	Kab. Tanah Laut, Tambang Ulang, Sungai Jelai	100	12 Bulan	100 %	50,000,000	PENDAPAT AN ASLI DAERAH (PAD)		Indeks Kepuasan terhadap Layanan Kesekretariatan	100	75,000,000
3	27	01	1.02	07	Koordinasi dan Penyusunan Laporan Keuangan Bulanan/Triwulanan/Semesteran SKPD	Indeks Kepuasan terhadap Layanan Kesekretariatan	Jumlah Laporan Bulanan, Triwulanan, Semesteran	Persentase pelayanan kesekretariatan	Kab. Tanah Laut, Tambang Ulang, Sungai Jelai	100	12 dokumen	100 %	66,625,000	PENDAPAT AN ASLI DAERAH (PAD)		Indeks Kepuasan terhadap Layanan Kesekretariatan	100	108,200,000
3	27	01	1.02	08	Penyusunan Pelaporan dan Analisis Prognosis Realisasi Anggaran	Indeks Kepuasan terhadap Layanan Kesekretariatan	Jumlah Pelaporan dan Prognosis Realisasi Anggaran	Persentase pelayanan kesekretariatan	Kab. Tanah Laut, Tambang Ulang, Sungai Jelai	100	12 Bulan	100 %	50,000,000	PENDAPAT AN ASLI DAERAH (PAD)		Indeks Kepuasan terhadap Layanan Kesekretariatan	100	75,000,000
3	27	01	1.05															
3	27	01	1.05	02	Pengadaan Pakaian Dinas Beserta Atribut Kelengkapannya	Indeks Kepuasan terhadap Layanan Kesekretariatan	Jumlah Pengadaan Pakaian Dinas Beserta Atribut Kelengkapannya	Persentase pelayanan kesekretariatan	Kab. Tanah Laut, Tambang Ulang, Sungai Jelai	100	92 Stel	100 %	30,000,000	PENDAPAT AN ASLI DAERAH (PAD)		Indeks Kepuasan terhadap Layanan Kesekretariatan	100	37,500,000
3	27	01	1.06															
3	27	01	1.06	01	Penyediaan Komponen Instalasi Listrik/Penerangan Bangunan Kantor	Indeks Kepuasan terhadap Layanan Kesekretariatan	Jumlah Komponen Instalasi Listrik /Penerangan Bangunan Kantor	Persentase pelayanan kesekretariatan	Kab. Tanah Laut, Tambang Ulang, Sungai Jelai	100	12 Bulan	100 %	35,500,000	PENDAPAT AN ASLI DAERAH (PAD)		Indeks Kepuasan terhadap Layanan Kesekretariatan	100	44,375,000
3	27	01	1.06	02	Penyediaan Peralatan dan Perlengkapan Kantor	Indeks Kepuasan terhadap Layanan Kesekretariatan	Jumlah Bulan Tersedianya Peralatan dan Perlengkapan Kantor	Persentase pelayanan kesekretariatan	Kab. Tanah Laut, Tambang Ulang, Sungai Jelai	100	12 Bulan	100 %	36,000,000	PENDAPAT AN ASLI DAERAH (PAD)		Indeks Kepuasan terhadap Layanan Kesekretariatan	100	45,000,000
3	27	01	1.06	03	Penyediaan Peralatan Rumah Tangga	Indeks Kepuasan terhadap Layanan Kesekretariatan	Jumlah Bulan Tersedianya Peralatan Rumah Tangga	Persentase pelayanan kesekretariatan	Kab. Tanah Laut, Tambang Ulang, Sungai Jelai	100	12 Bulan	100 %	50,000,000	PENDAPAT AN ASLI DAERAH (PAD)		Indeks Kepuasan terhadap Layanan Kesekretariatan	100	75,000,000
3	27	01	1.06	04	Penyediaan Bahan Logistik Kantor	Indeks Kepuasan terhadap Layanan Kesekretariatan	Jumlah Bulan Tersedianya Bahan Bakar/Pelumas Operasional Kantor	Persentase pelayanan kesekretariatan	Kab. Tanah Laut, Tambang Ulang, Sungai Jelai	100	12 Bulan	100 %	138,700,000	PENDAPAT AN ASLI DAERAH (PAD)		Indeks Kepuasan terhadap Layanan Kesekretariatan	100	173,375,000
3	27	01	1.06	05	Penyediaan Barang Cetak dan Penggandaan	Indeks Kepuasan terhadap Layanan Kesekretariatan	Jumlah Bulan Tersedianya Barang Cetak dan Penggandaan	Persentase pelayanan kesekretariatan	Kab. Tanah Laut, Tambang Ulang, Sungai Jelai	100	12 Bulan	100 %	7,900,000	PENDAPAT AN ASLI DAERAH (PAD)		Indeks Kepuasan terhadap Layanan Kesekretariatan	100	9,875,000

**Program dan Kegiatan Perangkat Daerah
Provinsi Kalimantan Selatan
Tahun 2022**

Unit Organisasi : 3.27.0.00.0.00.01.0000 DINAS TANAMAN PANGAN DAN HORTIKULTURA

Sub Unit Organisasi : 3.27.0.00.0.00.01.0004 BALAI PELATIHAN DAN PENERAPAN TEKNOLOGI PERTANIAN

Kode	Urusan/ Bidang Urusan/ Program/ Kegiatan/ Sub Kegiatan	Indikator Kinerja			Rencana Tahun 2022					Catatan Penting	Prakiraan Maju Rencana Tahun 2023								
		Capaian Program	Keluaran Sub Kegiatan	Hasil Kegiatan	Lokasi Output Kegiatan	Target Capaian Kinerja			Pagu Indikatif (Rp.)		Sumber Dana	Target Capaian Kinerja		Kebutuhan Dana/ Pagu Indikatif (Rp.)					
						Program	Keluaran Sub Kegiatan	Hasil Kegiatan				Tolok Ukur	Target						
3	27	01	1.09	02	Penyediaan Jasa Pemeliharaan, Biaya Pemeliharaan, Pajak dan Perizinan Kendaraan Dinas Operasional atau Lapangan	Indeks Kepuasan terhadap Layanan Kesekretariatan	Jumlah Bulan Tersedianya Jasa Pemeliharaan, Biaya Pemeliharaan, Pajak dan Perizinan Kendaraan Dinas Operasional atau Lapangan	Persentase pelayanan kesekretariatan	Kab. Tanah Laut, Tambang Ulang, Sungai Jelai	100	12 Bulan	100 %	144,500,000	PENDAPAT AN ASLI DAERAH (PAD)		Indeks Kepuasan terhadap Layanan Kesekretariatan	100	180,625,000	
3	27	01	1.09	06	Pemeliharaan Peralatan dan Mesin Lainnya	Indeks Kepuasan terhadap Layanan Kesekretariatan	Jumlah Bulan Terpeliharanya Peralatan dan Mesin Lainnya	Persentase pelayanan kesekretariatan	Kab. Tanah Laut, Tambang Ulang, Sungai Jelai	100	12 Bulan	100 %	300,000,000	PENDAPAT AN ASLI DAERAH (PAD)		Indeks Kepuasan terhadap Layanan Kesekretariatan	100	600,000,000	
3	27	01	1.09	09	Pemeliharaan/Rehabilitasi Gedung Kantor dan Bangunan Lainnya	Indeks Kepuasan terhadap Layanan Kesekretariatan	Jumlah Bulan Terpeliharanya Gedung Kantor dan Bangunan lainnya	Persentase pelayanan kesekretariatan	Kab. Tanah Laut, Tambang Ulang, Sungai Jelai	100	12 Bulan	100 %	150,000,000	PENDAPAT AN ASLI DAERAH (PAD)		Indeks Kepuasan terhadap Layanan Kesekretariatan	100	187,500,000	
3	27	01	1.09	10	Pemeliharaan/Rehabilitasi Sarana dan Prasarana Gedung Kantor atau Bangunan Lainnya	Indeks Kepuasan terhadap Layanan Kesekretariatan	Jumlah Bulan Terpeliharanya Sarana dan Prasarana Gedung Kantor dan Bangunan Lainnya	Persentase pelayanan kesekretariatan	Kab. Tanah Laut, Tambang Ulang, Sungai Jelai	100	12 Bulan	100 %	85,000,000	PENDAPAT AN ASLI DAERAH (PAD)		Indeks Kepuasan terhadap Layanan Kesekretariatan	100	106,000,000	
3	27	07			PROGRAM PENYULUHAN PERTANIAN								401,587,600						1,172,540,160
3	27	07	1.02		Pengembangan Penerapan Penyuluhan Pertanian								401,587,600						1,172,540,160
3	27	07	1.02	01	Diseminasi Informasi Teknis, Sosial, Ekonomi dan Inovasi Pertanian	Persentase peningkatan kelembagaan ketenagaan dan penerapan penyuluhan pertanian	Jumlah Penerapan Teknologi dan Inovasi Pertanian di UPTD	Peningkatan Penerapan Metode dan Informasi Penyuluhan Pertanian	Kab. Tanah Laut, Tambang Ulang, Sungai Jelai	100	4 keg	100 %	251,587,600	PENDAPAT AN ASLI DAERAH (PAD)		Persentase peningkatan kelembagaan ketenagaan dan penerapan penyuluhan pertanian	100	722,540,160	
3	27	07	1.02	02	Pelaksanaan Penyuluhan dan Pemberdayaan Petani	Persentase peningkatan kelembagaan ketenagaan dan penerapan penyuluhan pertanian	Jumlah Pelaku Utama / Pelaku Usaha yang Mengikuti Pelatihan	Peningkatan Penerapan Metode dan Informasi Penyuluhan Pertanian	Kab. Tanah Laut, Tambang Ulang, Sungai Jelai	100	30 Orang	100 %	150,000,000	PENDAPAT AN ASLI DAERAH (PAD)		Persentase peningkatan kelembagaan ketenagaan dan penerapan penyuluhan pertanian	100	450,000,000	
TOTAL												4,658,562,882					7,943,552,160		

**Program dan Kegiatan Perangkat Daerah
Provinsi Kalimantan Selatan
Tahun 2022**

Unit Organisasi : 3.27.0.00.0.00.02.0000 DINAS PERKEBUNAN DAN PETERNAKAN
Sub Unit Organisasi : 3.27.0.00.0.00.02.0000 DINAS PERKEBUNAN DAN PETERNAKAN

Kode	Urusan/ Bidang Urusan/ Program/ Kegiatan/ Sub Kegiatan	Indikator Kinerja			Rencana Tahun 2022					Catatan Penting	Prakiraan Maju Rencana Tahun 2023							
		Capaian Program	Keluaran Sub Kegiatan	Hasil Kegiatan	Lokasi Output Kegiatan	Target Capaian Kinerja			Pagu Indikatif (Rp.)		Sumber Dana	Target Capaian Kinerja		Kebutuhan Dana/ Pagu Indikatif (Rp.)				
						Program	Keluaran Sub Kegiatan	Hasil Kegiatan				Tolok Ukur	Target					
3																		
3	27																	
3	27	01																
3	27	01	1.01															
3	27	01	1.01	01	Penyusunan Dokumen Perencanaan Perangkat Daerah	Indeks Kepuasan terhadap Layanan Kesekretariatan	Jumlah dokumen kinerja yang disusun sesuai ketentuan	Tersedianya Dokumen Perencanaan dan Pelaporan yang berkualitas	Kota Banjarbaru, Banjarbaru Utara, Mentaos	100	9 dokumen	12 dokumen	535,450,800	PENDAPAT AN ASLI DAERAH (PAD)		Indeks Kepuasan terhadap Layanan Kesekretariatan	100	1,348,129,894
3	27	01	1.01	07	Evaluasi Kinerja Perangkat Daerah	Indeks Kepuasan terhadap Layanan Kesekretariatan	Jumlah dokumen evaluasi kinerja yang disusun sesuai ketentuan Jumlah Dokumen Evaluasi Perangkat Daerah yang disusun sesuai ketentuan	Tersedianya Dokumen Perencanaan dan Pelaporan yang berkualitas	Kota Banjarbaru, Banjarbaru Utara, Mentaos	100	0 dokumen 3 dokumen	12 dokumen	482,846,000	PENDAPAT AN ASLI DAERAH (PAD)		Indeks Kepuasan terhadap Layanan Kesekretariatan	100	610,790,512
3	27	01	1.02															
3	27	01	1.02															
3	27	01	1.02	01	Penyediaan Gaji dan Tunjangan ASN	Indeks Kepuasan terhadap Layanan Kesekretariatan	Tersedianya/terbayarnya Gaji dan Tunjangan ASN	Laporan Keuangan SKPD yang Akuntabel	Kota Banjarbaru, Banjarbaru Utara, Mentaos	100	12 bulan	12 bulan	18,990,016,588	Dana Transfer Umum- Dana Alokasi Umum		Indeks Kepuasan terhadap Layanan Kesekretariatan	100	20,510,258,146
3	27	01	1.02	02	Penyediaan Administrasi Pelaksanaan Tugas ASN	Indeks Kepuasan terhadap Layanan Kesekretariatan	Tertibnya Administrasi keuangan SKPD	Laporan Keuangan SKPD yang Akuntabel	Kota Banjarbaru, Banjarbaru Utara, Mentaos	100	12 bulan	12 bulan	542,271,100	PENDAPAT AN ASLI DAERAH (PAD)		Indeks Kepuasan terhadap Layanan Kesekretariatan	100	502,869,902
3	27	01	1.02	03	Pelaksanaan Penatausahaan dan Pengujian/Verifikasi Keuangan SKPD	Indeks Kepuasan terhadap Layanan Kesekretariatan	Tertibnya Administrasi keuangan SKPD	Laporan Keuangan SKPD yang Akuntabel	Kota Banjarbaru, Banjarbaru Utara, Mentaos	100	12 bulan	12 bulan	44,703,800	PENDAPAT AN ASLI DAERAH (PAD)		Indeks Kepuasan terhadap Layanan Kesekretariatan	100	48,280,266
3	27	01	1.02	04	Koordinasi dan Pelaksanaan Akuntansi SKPD	Indeks Kepuasan terhadap Layanan Kesekretariatan	Tertibnya Administrasi keuangan SKPD	Laporan Keuangan SKPD yang Akuntabel	Kota Banjarbaru, Banjarbaru Utara, Mentaos	100	12 bulan	12 bulan	98,205,500	PENDAPAT AN ASLI DAERAH (PAD)		Indeks Kepuasan terhadap Layanan Kesekretariatan	100	106,601,956
3	27	01	1.02	05	Koordinasi dan Penyusunan Laporan Keuangan Akhir Tahun SKPD	Indeks Kepuasan terhadap Layanan Kesekretariatan	Jumlah dokumen keuangan dan aset yang disusun sesuai ketentuan	Laporan Keuangan SKPD yang Akuntabel	Kota Banjarbaru, Banjarbaru Utara, Mentaos	100	6 dokumen	12 bulan	18,083,300	PENDAPAT AN ASLI DAERAH (PAD)		Indeks Kepuasan terhadap Layanan Kesekretariatan	100	19,530,202
3	27	01	1.02	06	Pengelolaan dan Penyiapan Bahan Tanggapan Pemeriksaan	Indeks Kepuasan terhadap Layanan Kesekretariatan	Tertibnya Administrasi keuangan SKPD	Laporan Keuangan SKPD yang Akuntabel	Kota Banjarbaru, Banjarbaru Utara, Mentaos	100	12 bulan	12 bulan	18,083,600	PENDAPAT AN ASLI DAERAH (PAD)		Indeks Kepuasan terhadap Layanan Kesekretariatan	100	19,530,450
3	27	01	1.05															
3	27	01	1.05	09	Pendidikan dan Pelatihan Pegawai Berdasarkan Tugas dan Fungsi	Indeks Kepuasan terhadap Layanan Kesekretariatan	Terlaksananya kursus/pelatihan/sosialisasi /seminar dll	Kapasitas Sumberdaya Aparatur Meningkatkan	Kota Banjarbaru, Banjarbaru Utara, Mentaos	100	12 bulan	12 bulan	294,311,000	PENDAPAT AN ASLI DAERAH (PAD)		Indeks Kepuasan terhadap Layanan Kesekretariatan	100	301,531,518
3	27	01	1.06															
3	27	01	1.06	01	Penyediaan Komponen Instalasi Listrik/Penerangan Bangunan Kantor	Indeks Kepuasan terhadap Layanan Kesekretariatan	Semua lingkungan kantor terakomodir penerangannya	Meningkatnya Kualitas Administrasi Perkantoran	Kota Banjarbaru, Banjarbaru Utara, Mentaos	100	12 bulan	12 bulan	151,615,800	PENDAPAT AN ASLI DAERAH (PAD)		Indeks Kepuasan terhadap Layanan Kesekretariatan	100	75,781,624
3	27	01	1.06	02	Penyediaan Peralatan dan Perlengkapan Kantor	Indeks Kepuasan terhadap Layanan Kesekretariatan	Terakomodirnya jasa surat menyurat, alat tulis kantor, barang cetak serta penggandaan	Meningkatnya Kualitas Administrasi Perkantoran	Kota Banjarbaru, Banjarbaru Utara, Mentaos	100	12 bulan	12 bulan	112,414,800	PENDAPAT AN ASLI DAERAH (PAD)		Indeks Kepuasan terhadap Layanan Kesekretariatan	100	180,232,582

**Program dan Kegiatan Perangkat Daerah
Provinsi Kalimantan Selatan
Tahun 2022**

Unit Organisasi : 3.27.0.00.0.00.02.0000 DINAS PERKEBUNAN DAN PETERNAKAN
Sub Unit Organisasi : 3.27.0.00.0.00.02.0000 DINAS PERKEBUNAN DAN PETERNAKAN

Kode	Urusan/ Bidang Urusan/ Program/ Kegiatan/ Sub Kegiatan	Indikator Kinerja			Rencana Tahun 2022					Catatan Penting	Prakiraan Maju Rencana Tahun 2023			
		Capaian Program	Keluaran Sub Kegiatan	Hasil Kegiatan	Lokasi Output Kegiatan	Target Capaian Kinerja			Pagu Indikatif (Rp.)		Sumber Dana	Target Capaian Kinerja		Kebutuhan Dana/ Pagu Indikatif (Rp.)
						Program	Keluaran Sub Kegiatan	Hasil Kegiatan				Tolok Ukur	Target	
3 27 03 1.01 06	Pembangunan dan Pemeliharaan Pos Pemeriksaan Kesehatan Hewan	Persentase ketersediaan prasarana peternakan dan peternakan yang sesuai untuk peningkatan produksi	Jumlah fasilitasi peralatan laboratorium kesmavet Jumlah Pos pemeriksaan Kesehatan Hewan yang dibangun	Angka Produksi Karet	Kab. Barito Kuala, Anjir Pasar, Anjir Pasar Lama Kab. Tabalong, Jaro, Jaro	15	2 paket 2 unit	211.268 ton sheet	610,821,000	PENDAPAT AN ASLI DAERAH (PAD)		Persentase ketersediaan prasarana peternakan dan peternakan yang sesuai untuk peningkatan produksi	15	642,335,076
3 27 03 1.02	Pengelolaan Wilayah Sumber Bibit Ternak dan Rumpun/Galur Ternak yang Wilayahnya Lebih Dari 1 (satu) Daerah Kabupaten/Kota dalam 1 (satu) Daerah Provinsi								36,720,000					39,396,240
3 27 03 1.02 02	Pengawasan Wilayah Sumber Bibit Ternak dan Rumpun/Galur Ternak	Persentase ketersediaan prasarana peternakan yang sesuai untuk peningkatan produksi	Jumlah bibit ternak sapi yang sesuai SNI	Angka Produksi Daging	Kota Banjarbaru, Banjarbaru Utara, Mentaos	15	100 ekor	86.970 ton	36,720,000	PENDAPAT AN ASLI DAERAH (PAD)		Persentase ketersediaan prasarana peternakan yang sesuai untuk peningkatan produksi	15	39,396,240
3 27 04	PROGRAM PENGENDALIAN KESEHATAN HEWAN DAN KESEHATAN MASYARAKAT VETERINER								1,510,176,000					1,481,141,690
3 27 04 1.01	Penjaminan Kesehatan Hewan, Penutupan dan Pembukaan Daerah Wabah Penyakit Hewan Menular Lintas Daerah Kabupaten/Kota dalam 1 (satu) Daerah Provinsi								1,183,926,000					1,134,809,990
3 27 04 1.01 01	Pengendalian Risiko dan Penanggulangan Penyakit Hewan dan Zoonosis	Persentase penurunan kejadian jumlah kasus penyakit hewan menular	Jumlah data, informasi dan isu strategis PHMS Jumlah Kejadian Kasus Penyakit Hewan Menular	Angka Produksi Daging	Kota Banjarbaru, Banjarbaru Utara, Mentaos	80	13 laporan 300 kasus	86.97 ton	208,003,000	PENDAPAT AN ASLI DAERAH (PAD)		Persentase penurunan kejadian jumlah kasus penyakit hewan menular	80	218,288,510
3 27 04 1.01 02	Pembebasan Penyakit Hewan Menular Lintas Daerah Kabupaten/Kota dalam 1 (satu) Daerah Provinsi	Persentase penurunan kejadian jumlah kasus penyakit hewan menular	Jumlah fasilitasi peralatan laboratorium kesmavet Jumlah penambahan obat dan vaksin hewan Jumlah sampel yang diperiksa di laboratorium kesehatan hewan	Angka Produksi Daging	Kota Banjarbaru, Banjarbaru Utara, Mentaos	80	4 paket 4 paket 360 sampel	86.97 ton	975,923,000	PENDAPAT AN ASLI DAERAH (PAD)		Persentase penurunan kejadian jumlah kasus penyakit hewan menular	80	916,521,480
3 27 04 1.02	Pengawasan Pemasukan dan Pengeluaran Hewan dan Produk Hewan Lintas Daerah Provinsi								326,250,000					346,331,700
3 27 04 1.02 02	Pengawasan atas Penerapan Persyaratan Teknis untuk Pemasukan dan/atau Pengeluaran Hewan dan Produk Hewan	Persentase penurunan kejadian jumlah kasus penyakit hewan menular	Jumlah unit usaha yang bersertifikat NKV	Angka Produksi Daging	Kota Banjarbaru, Banjarbaru Utara, Mentaos	80	4 unit	86.970 ton	326,250,000	PENDAPAT AN ASLI DAERAH (PAD)		Persentase penurunan kejadian jumlah kasus penyakit hewan menular	80	346,331,700
3 27 05	PROGRAM PENGENDALIAN DAN PENANGGULANGAN BENCANA PERTANIAN								857,230,400					932,272,028
3 27 05 1.01	Pengendalian dan Penanggulangan Bencana Pertanian Provinsi								857,230,400					932,272,028
3 27 05 1.01 01	Pengendalian Organisme Pengganggu Tumbuhan (OPT) Tanaman Pangan, Hortikultura, dan Perkebunan	Luas areal pengendalian penanggulangan bencana	Jumlah Luas Serangan OPT yang dapat dikendalikan	Angka Produksi Karet	Kota Banjarbaru, Banjarbaru Utara, Mentaos	6300	150 Ha	211.268 ton sheet	444,580,600	PENDAPAT AN ASLI DAERAH (PAD)		Luas areal pengendalian penanggulangan bencana	6300	480,147,140
3 27 05 1.01 03	Pencegahan, Penanganan Kebakaran Lahan, dan Gangguan Usaha Tanaman Pangan, Hortikultura, dan Perkebunan	Luas areal pengendalian penanggulangan bencana	Jumlah brigade kebakaran Jumlah KTPA Jumlah penurunan konflik	Angka Produksi Karet	Kota Banjarbaru, Banjarbaru Utara, Mentaos	6300	1 brigade 1 kelompok 1 konflik	211.268 ton sheet	189,749,800	PENDAPAT AN ASLI DAERAH (PAD)		Luas areal pengendalian penanggulangan bencana	6300	204,929,876
3 27 05 1.01 04	Penanggulangan Pasca Bencana Alam Bidang Tanaman Pangan, Hortikultura, Perkebunan, Peternakan dan Kesehatan Hewan	Luas areal pengendalian penanggulangan bencana	Jumlah pengobatan dan vaksinasi	Angka Produksi Karet	Kota Banjarbaru, Banjarbaru Utara, Mentaos	6300	4 paket	211.268 ton sheet	222,900,000	PENDAPAT AN ASLI DAERAH (PAD)		Luas areal pengendalian penanggulangan bencana	6300	247,195,012
3 27 06	PROGRAM PERIZINAN USAHA PERTANIAN								194,000,000					193,251,474
3 27 06 1.01	Penerbitan Izin Usaha Pertanian yang Kegiatan Usahanya dalam Daerah Kabupaten/Kota								194,000,000					193,251,474
3 27 06 1.01 02	Penilaian Kelayakan dan Pemberian Pertimbangan Teknis Izin Usaha Pertanian di Lintas Kabupaten/Kota	Persentase rekomendasi teknis usaha perkebunan	Jumlah klasifikasi PBS/N yang dinilai Jumlah penerbitan STDB pekebun rakyat Jumlah rekomendasi teknis IUP yang diberikan	Angka Produksi Kelapa Sawit	Kota Banjarbaru, Banjarbaru Utara, Mentaos	100	4 PBS/N 70 persil 5 rekomen si	1159294 ton cpo	194,000,000	PENDAPAT AN ASLI DAERAH (PAD)		Persentase rekomendasi teknis usaha perkebunan	100	193,251,474
3 27 07	PROGRAM PENYULUHAN PERTANIAN								2,758,833,200					2,651,298,518
3 27 07 1.02	Pengembangan Penerapan Penyuluhan Pertanian								1,430,000,000					1,644,565,858

**Program dan Kegiatan Perangkat Daerah
Provinsi Kalimantan Selatan
Tahun 2022**

Unit Organisasi : 3.27.0.00.0.00.02.0000 DINAS PERKEBUNAN DAN PETERNAKAN
Sub Unit Organisasi : 3.27.0.00.0.00.02.0000 DINAS PERKEBUNAN DAN PETERNAKAN

Kode	Urusan/ Bidang Urusan/ Program/ Kegiatan/ Sub Kegiatan	Indikator Kinerja			Rencana Tahun 2022					Catatan Penting	Prakiraan Maju Rencana Tahun 2023							
		Capaian Program	Keluaran Sub Kegiatan	Hasil Kegiatan	Lokasi Output Kegiatan	Target Capaian Kinerja			Pagu Indikatif (Rp.)		Sumber Dana	Target Capaian Kinerja		Kebutuhan Dana/ Pagu Indikatif (Rp.)				
						Program	Keluaran Sub Kegiatan	Hasil Kegiatan				Tolok Ukur	Target					
3	27	07	1.02	01	Diseminasi Informasi Teknis, Sosial, Ekonomi dan Inovasi Pertanian	Persentase Peningkatan Penguatan Kelembagaan Perkebunan dan Peternakan	Jumlah alat panen, pasca panen dan pengolahan perkebunan Jumlah kelompok tani yang naik kelas (pemula, lanjut utama) Jumlah Pameran / Ekspo Produk Perkebunan dan Peternakan yang diikuti Jumlah pekebun yang mengikuti bimtek pasca panen hasil perkebunan Jumlah pekebun yang mengikuti bimtek pengolahan hasil perkebunan Jumlah Penyediaan Data Pelayanan Informasi Harga Pasar Produk Perkebunan dan Peternakan Jumlah peternak yang mengikuti bimtek pengolahan hasil peternakan Jumlah produk olahan perkebunan dan peternakan yang dipromosikan	Terlaksananya Pembinaan dan Penyuluhan Kelompok Pekebun dan Peternak	Kota Banjarbaru, Banjarbaru Utara, Mentaos	10,83	0 paket 70 poktan 4 pameran 30 orang 90 orang 12 bulan 30 orang 2 produk	10.67 %	1,430,000,000	PENDAPAT AN ASLI DAERAH (PAD)		Persentase Peningkatan Penguatan Kelembagaan Perkebunan dan Peternakan	10,83	1,644,565,858
3	27	07	1.03		Pengembangan Kapasitas Kelembagaan Ekonomi Petani Berbasis Kawasan							1,328,833,200					1,006,732,660	
3	27	07	1.03	01	Pembentukan dan Penguatan Kelembagaan Koorporasi Petani	Persentase Peningkatan Penguatan Kelembagaan Perkebunan dan Peternakan	Jumlah UPPB yang dibina	Terlaksananya Pengembangan Kelembagaan Perkebunan dan Peternakan	Kota Banjarbaru, Banjarbaru Utara, Mentaos	10,83	5 uppb	20 %	741,186,700	PENDAPAT AN ASLI DAERAH (PAD)		Persentase Peningkatan Penguatan Kelembagaan Perkebunan dan Peternakan	10,83	476,482,122
3	27	07	1.03	02	Pendampingan Manajemen Koorporasi Petani	Persentase Peningkatan Penguatan Kelembagaan Perkebunan dan Peternakan	Jumlah pekebun yang bermitra dengan UPPB	Terlaksananya Pengembangan Kelembagaan Perkebunan dan Peternakan	Kota Banjarbaru, Banjarbaru Utara, Mentaos	10,83	400 pekebun	20 %	446,172,300	PENDAPAT AN ASLI DAERAH (PAD)		Persentase Peningkatan Penguatan Kelembagaan Perkebunan dan Peternakan	10,83	427,866,392
3	27	07	1.03	03	Penilaian Kelayakan dan Standarisasi Manajemen Koorporasi Petani	Persentase Peningkatan Penguatan Kelembagaan Perkebunan dan Peternakan	Jumlah luas penilaian fisik kebun plasma	Terlaksananya Pengembangan Kelembagaan Perkebunan dan Peternakan	Kota Banjarbaru, Banjarbaru Utara, Mentaos	10,83	500 hektar	20 %	141,474,200	PENDAPAT AN ASLI DAERAH (PAD)		Persentase Peningkatan Penguatan Kelembagaan Perkebunan dan Peternakan	10,83	102,384,146
TOTAL											46,845,582,044					49,948,661,978		

**Program dan Kegiatan Perangkat Daerah
Provinsi Kalimantan Selatan
Tahun 2022**

Unit Organisasi : 3.27.0.00.0.00.02.0000 DINAS PERKEBUNAN DAN PETERNAKAN
Sub Unit Organisasi : 3.27.0.00.0.00.02.0001 BALAI PENGAWASAN DAN SERTIFIKASI BENIH PERKEBUNAN

Kode	Urusan/ Bidang Urusan/ Program/ Kegiatan/ Sub Kegiatan	Indikator Kinerja			Rencana Tahun 2022					Catatan Penting	Prakiraan Maju Rencana Tahun 2023								
		Capaian Program	Keluaran Sub Kegiatan	Hasil Kegiatan	Lokasi Output Kegiatan	Target Capaian Kinerja			Pagu Indikatif (Rp.)		Sumber Dana	Target Capaian Kinerja		Kebutuhan Dana/ Pagu Indikatif (Rp.)					
						Program	Keluaran Sub Kegiatan	Hasil Kegiatan				Tolok Ukur	Target						
3	27	01	1.09	01	Penyediaan Jasa Pemeliharaan, Biaya Pemeliharaan dan Pajak Kendaraan Perorangan Dinas atau Kendaraan Dinas Jabatan	Indeks Kepuasan terhadap Layanan Kesekretariatan	Jumlah kendaraan dinas/operasional yang dipelihara	Terfasilitasinya pendukung kerja yang nyaman	Kab. Banjar, Simpang Empat, Sungkai	100	9 Unit	12 Bulan	165,220,000	PENDAPAT AN ASLI DAERAH (PAD)		Indeks Kepuasan terhadap Layanan Kesekretariatan	100	165,220,000	
3	27	01	1.09	09	Pemeliharaan/Rehabilitasi Gedung Kantor dan Bangunan Lainnya	Indeks Kepuasan terhadap Layanan Kesekretariatan	Jumlah gedung kantor dan bangunan lain yang terpelihara	Terfasilitasinya pendukung kerja yang nyaman	Kab. Banjar, Simpang Empat, Sungkai	100	12 Bulan	12 Bulan	218,980,000	PENDAPAT AN ASLI DAERAH (PAD)		Indeks Kepuasan terhadap Layanan Kesekretariatan	100	218,980,000	
3	27	01	1.09	10	Pemeliharaan/Rehabilitasi Sarana dan Prasarana Gedung Kantor atau Bangunan Lainnya	Indeks Kepuasan terhadap Layanan Kesekretariatan	Jumlah pemeliharaan sarana prasarana gedung kantor terpenuhi	Terfasilitasinya pendukung kerja yang nyaman	Kab. Banjar, Simpang Empat, Sungkai	100	12 Bulan	12 Bulan	41,050,000	PENDAPAT AN ASLI DAERAH (PAD)		Indeks Kepuasan terhadap Layanan Kesekretariatan	100	41,050,000	
3	27	02			PROGRAM PENYEDIAAN DAN PENGEMBANGAN SARANA PERTANIAN							2,522,664,073					2,700,664,000		
3	27	02	1.02		Pengawasan Mutu, Penyediaan dan Peredaran Benih Tanaman							2,522,664,073							2,700,664,000
3	27	02	1.02	01	Pengelolaan Penerbitan Sertifikat Benih	Produktivitas Tanaman Perkebunan (Karet) per Hektar per tahun	Jumlah Peredaran benih bersertifikat	Angka Produksi Karet	Semua Kabupaten/Kota, Semua Kecamatan, Semua Kelurahan	75,33	2500000 Batang	211268 Ton Sheet	200,664,000	PENDAPAT AN ASLI DAERAH (PAD)		Produktivitas Tanaman Perkebunan (Karet) per Hektar per tahun	75,33	200,664,000	
3	27	02	1.02	04	Pengawasan Mutu, Penyediaan dan Peredaran Benih/Bibit Perkebunan	Produktivitas Tanaman Perkebunan (Karet) per Hektar per tahun	Jumlah benih yang terawasi Jumlah Luas Benih Sumber yang ditetapkan Jumlah Luas Kebun Induk yang dipelihara Jumlah Luas Kebun Induk yang sesuai Standar	Angka Produksi Karet	Semua Kabupaten/Kota, Semua Kecamatan, Semua Kelurahan	75,33	3500000 Bibit/Benih 1 Hektar 78 Hektar 1 Hektar	211268 Ton Sheet	2,322,000,073	PENDAPAT AN ASLI DAERAH (PAD)		Produktivitas Tanaman Perkebunan (Karet) per Hektar per tahun	75,33	2,500,000,000	
TOTAL												3,764,053,973					3,882,674,500		

**Program dan Kegiatan Perangkat Daerah
Provinsi Kalimantan Selatan
Tahun 2022**

Unit Organisasi : 3.28.2.11.0.00.01.0000 DINAS KEHUTANAN
Sub Unit Organisasi : 3.28.2.11.0.00.01.0000 DINAS KEHUTANAN

Kode	Kode	Kode	Kode	Kode	Kode	Indikator Kinerja			Rencana Tahun 2022				Catatan Penting	Prakiraan Maju Rencana Tahun 2023					
						Urusan/ Bidang Urusan/ Program/ Kegiatan/ Sub Kegiatan	Capaian Program	Keluaran Sub Kegiatan	Hasil Kegiatan	Lokasi Output Kegiatan	Target Capaian Kinerja			Pagu Indikatif (Rp.)	Sumber Dana	Target Capaian Kinerja		Kebutuhan Dana/ Pagu Indikatif (Rp.)	
											Program	Keluaran Sub Kegiatan				Hasil Kegiatan	Tolok Ukur		Target
3						URUSAN PEMERINTAHAN PILIHAN													
3	28					URUSAN PEMERINTAHAN BIDANG KEHUTANAN				89,820,000,000						103,105,000,000			
3	28	01				PROGRAM PENUNJANG URUSAN PEMERINTAHAN DAERAH PROVINSI				70,003,809,844						79,995,000,000			
3	28	01	1.01			Perencanaan, Penganggaran, dan Evaluasi Kinerja Perangkat Daerah				1,000,000,000						1,200,000,000			
3	28	01	1.01	01	Penyusunan Dokumen Perencanaan Perangkat Daerah	Indeks Kepuasan terhadap Layanan Kesekretariatan	Persentase dokumen perencanaan perangkat daerah yang disusun	Persentase pelayanan kesekretariatan	Kab. Banjar, Semua Kecamatan, Semua Kelurahan Kab. Barito Kuala, Semua Kecamatan, Semua Kelurahan Kab. Hulu Sungai Selatan, Semua Kecamatan, Semua Kelurahan Kab. Hulu Sungai Tengah, Semua Kecamatan, Semua Kelurahan Kab. Hulu Sungai Utara, Semua Kecamatan, Semua Kelurahan Kab. Kotabaru, Semua Kecamatan, Semua Kelurahan Kab. Tabalong, Semua Kecamatan, Semua Kelurahan Kab. Tanah Laut, Semua Kecamatan, Semua Kelurahan Kab. Tapin, Semua Kecamatan, Semua Kelurahan Kota Banjarbaru, Semua Kecamatan, Semua Kelurahan Kota Banjarmasin, Semua Kecamatan, Semua Kelurahan Kab. Balangan, Semua Kecamatan,	100	100 Persen	100 Persen	500,000,000	PENDAPATAN ASLI DAERAH (PAD)	Indeks Kepuasan terhadap Layanan Kesekretariatan	100	600,000,000		

**Program dan Kegiatan Perangkat Daerah
Provinsi Kalimantan Selatan
Tahun 2022**

Unit Organisasi : 3.28.2.11.0.00.01.0000 DINAS KEHUTANAN
Sub Unit Organisasi : 3.28.2.11.0.00.01.0000 DINAS KEHUTANAN

Kode	Urusan/ Bidang Urusan/ Program/ Kegiatan/ Sub Kegiatan	Indikator Kinerja			Rencana Tahun 2022					Catatan Penting	Prakiraan Maju Rencana Tahun 2023								
		Capaian Program	Keluaran Sub Kegiatan	Hasil Kegiatan	Lokasi Output Kegiatan	Target Capaian Kinerja			Pagu Indikatif (Rp.)		Sumber Dana	Target Capaian Kinerja		Kebutuhan Dana/ Pagu Indikatif (Rp.)					
						Program	Keluaran Sub Kegiatan	Hasil Kegiatan				Tolok Ukur	Target						
3	28	01	1.01	06	Koordinasi dan Penyusunan Laporan Capaian Kinerja dan Ikhtisar Realisasi Kinerja SKPD	Indeks Kepuasan terhadap Layanan Kesekretariatan	Persentase dokumen laporan capaian kinerja yang disusun	Persentase pelayanan kesekretariatan	Kab. Banjar, Semua Kecamatan, Semua Kelurahan Kab. Barito Kuala, Semua Kecamatan, Semua Kelurahan Kab. Hulu Sungai Selatan, Semua Kecamatan, Semua Kelurahan Kab. Hulu Sungai Tengah, Semua Kecamatan, Semua Kelurahan Kab. Hulu Sungai Tengah, Semua Kecamatan, Semua Kelurahan Kab. Kotabaru, Semua Kecamatan, Semua Kelurahan Kab. Tabalong, Semua Kecamatan, Semua Kelurahan Kab. Tanah Laut, Semua Kecamatan, Semua Kelurahan Kab. Tapin, Semua Kecamatan, Semua Kelurahan Kota Banjarbaru, Semua Kecamatan, Semua Kelurahan Kab. Balangan, Semua Kecamatan, Semua Kelurahan Kab. Tanah Bumbu, Semua Kecamatan, Semua Kelurahan Kab. Tala, Semua Kecamatan, Semua Kelurahan	100	100 Persen	100 Persen	500,000,000	PENDAPAT AN ASLI DAERAH (PAD)	Indeks Kepuasan terhadap Layanan Kesekretariatan	100	600,000,000		
3	28	01	1.02		Administrasi Keuangan Perangkat Daerah											55,472,595,026			60,600,000,000

**Program dan Kegiatan Perangkat Daerah
Provinsi Kalimantan Selatan
Tahun 2022**

Unit Organisasi : 3.28.2.11.0.00.01.0000 DINAS KEHUTANAN
Sub Unit Organisasi : 3.28.2.11.0.00.01.0000 DINAS KEHUTANAN

Kode	Kode	Kode	Kode	Kode	Kode	Kode	Indikator Kinerja			Rencana Tahun 2022				Catatan Penting	Prakiraan Maju Rencana Tahun 2023					
							Urusan/ Bidang Urusan/ Program/ Kegiatan/ Sub Kegiatan	Capaian Program	Keluaran Sub Kegiatan	Hasil Kegiatan	Lokasi Output Kegiatan	Target Capaian Kinerja			Pagu Indikatif (Rp.)	Sumber Dana	Target Capaian Kinerja		Kebutuhan Dana/ Pagu Indikatif (Rp.)	
												Program	Keluaran Sub Kegiatan				Hasil Kegiatan	Tolok Ukur		Target
3	28	01	1.02	01	Penyediaan Gaji dan Tunjangan ASN	Indeks Kepuasan terhadap Layanan Kesekretariatan	Indeks Kepuasan terhadap Layanan Kesekretariatan	Persentase Pelayanan administrasi Keuangan	Kota Banjarbaru, Semua Kecamatan, Semua Kelurahan	100	100 Persen	100 Persen	54,938,895,026	Dana Transfer Umum-Dana Alokasi Umum	Indeks Kepuasan terhadap Layanan Kesekretariatan	100	60,000,000,000			
3	28	01	1.02	02	Penyediaan Administrasi Pelaksanaan Tugas ASN	Indeks Kepuasan terhadap Layanan Kesekretariatan	Persentase pelayanan administrasi keuangan	Persentase Pelayanan administrasi Keuangan	Kota Banjarbaru, Semua Kecamatan, Semua Kelurahan	100	100 Persen	100 Persen	251,000,000	PENDAPAT AN ASLI DAERAH (PAD)	Indeks Kepuasan terhadap Layanan Kesekretariatan	100	275,000,000			
3	28	01	1.02	05	Koordinasi dan Penyusunan Laporan Keuangan Akhir Tahun SKPD	Indeks Kepuasan terhadap Layanan Kesekretariatan	Persentase laporan keuangan yang disusun	Persentase Pelayanan administrasi Keuangan	Kota Banjarbaru, Semua Kecamatan, Semua Kelurahan	100	100 Persen	100 Persen	150,000,000	PENDAPAT AN ASLI DAERAH (PAD)	Indeks Kepuasan terhadap Layanan Kesekretariatan	100	175,000,000			
3	28	01	1.02	07	Koordinasi dan Penyusunan Laporan Keuangan Bulanan/Triwulanan/Semesteran SKPD	Indeks Kepuasan terhadap Layanan Kesekretariatan	Persentase laporan keuangan yang disusun	Persentase Pelayanan administrasi Keuangan	Kab. Banjar, Semua Kecamatan, Semua Kelurahan Kab. Barito Kuala, Semua Kecamatan, Semua Kelurahan Kab. Hulu Sungai Selatan, Semua Kecamatan, Semua Kelurahan Kab. Hulu Sungai Tengah, Semua Kecamatan, Semua Kelurahan Kab. Hulu Sungai Utara, Semua Kecamatan, Semua Kelurahan Kab. Kotabaru, Semua Kecamatan, Semua Kelurahan Kab. Tabalong, Semua Kecamatan, Semua Kelurahan Kab. Tanah Laut, Semua Kecamatan, Semua Kelurahan Kab. Tapin, Semua Kecamatan, Semua Kelurahan Kota Banjarbaru,	100	100 Persen	100 Persen	132,700,000	PENDAPAT AN ASLI DAERAH (PAD)	Indeks Kepuasan terhadap Layanan Kesekretariatan	100	150,000,000			

Unit Organisasi : 3.28.2.11.0.00.01.0000 DINAS KEHUTANAN Sub Unit Organisasi : 3.28.2.11.0.00.01.0000 DINAS KEHUTANAN																	
Program dan Kegiatan Perangkat Daerah Provinsi Kalimantan Selatan Tahun 2022																	
Kode	Urusan/ Bidang Urusan/ Program/ Kegiatan/ Sub Kegiatan	Capaian Program	Indikator Kinerja	Keluaran Sub Kegiatan	Hasil Kegiatan	Lokasi Output Kegiatan	Rencana Tahun 2022			Pagu Indikatif (Rp.)	Sumber Dana	Catatan Penting	Prakiraan Maju Rencana Tahun 2023				
							Target Capaian Kinerja						Target Capaian Kinerja		Kebutuhan Dana/ Pagu Indikatif (Rp.)		
							Program	Keluaran Sub Kegiatan	Hasil Kegiatan				Tolok Ukur	Target			
3	28	01	1.03	Administrasi Barang Milik Daerah pada Perangkat Daerah							15,000,000					150,000,000	
3	28	01	1.03	01	Penyusunan Perencanaan Kebutuhan Barang Milik Daerah SKPD	Indeks Kepuasan terhadap Layanan Kesekretariatan	Persentase penyediaan sarpras kantor	Persentase pelayanan jasa kantor	Kota Banjarbaru, Banjarbaru Utara, Loktabat Utara	100 Poin	100 Persen	100 Persen	5,000,000	PENDAPAT AN ASLI DAERAH (PAD)	Indeks Kepuasan terhadap Layanan Kesekretariatan	100 Poin	50,000,000
3	28	01	1.03	05	Rekonsiliasi dan Penyusunan Laporan Barang Milik Daerah pada SKPD	Indeks Kepuasan terhadap Layanan Kesekretariatan	Persentase penyediaan sarpras kantor	Persentase pelayanan jasa kantor	Kota Banjarbaru, Banjarbaru Utara, Loktabat Utara	100 Poin	100 Persen	100 Persen	5,000,000	PENDAPAT AN ASLI DAERAH (PAD)	Indeks Kepuasan terhadap Layanan Kesekretariatan	100 Poin	50,000,000
3	28	01	1.03	06	Penatausahaan Barang Milik Daerah pada SKPD	Indeks Kepuasan terhadap Layanan Kesekretariatan	Persentase penyediaan sarpras kantor	Persentase pelayanan jasa kantor	Kota Banjarbaru, Banjarbaru Utara, Loktabat Utara	100 Poin	100 Persen	100 Persen	5,000,000	PENDAPAT AN ASLI DAERAH (PAD)	Indeks Kepuasan terhadap Layanan Kesekretariatan	100 Poin	50,000,000
3	28	01	1.05	Administrasi Kepegawaian Perangkat Daerah							199,320,000				250,000,000		
3	28	01	1.05	09	Pendidikan dan Pelatihan Pegawai Berdasarkan Tugas dan Fungsi	Indeks Kepuasan terhadap Layanan Kesekretariatan	Persentase SDM yang mengikuti pendidikan dan pelatihan peningkatan SDM	Persentase pelayanan jasa kantor	Kab. Banjar, Semua Kecamatan, Semua Kelurahan Kab. Barito Kuala, Semua Kecamatan, Semua Kelurahan Kab. Hulu Sungai Selatan, Semua Kecamatan, Semua Kelurahan Kab. Hulu Sungai Tengah, Semua Kecamatan, Semua Kelurahan Kab. Hulu Sungai Utara, Semua Kecamatan, Semua	100	10 Persen	100 Persen	199,320,000	PENDAPAT AN ASLI DAERAH (PAD)	Indeks Kepuasan terhadap Layanan Kesekretariatan	100	250,000,000

				Program dan Kegiatan Perangkat Daerah Provinsi Kalimantan Selatan Tahun 2022														
Unit Organisasi : 3.28.2.11.0.00.01.0000 DINAS KEHUTANAN Sub Unit Organisasi : 3.28.2.11.0.00.01.0000 DINAS KEHUTANAN						Indikator Kinerja					Rencana Tahun 2022				Prakiraan Maju Rencana Tahun 2023			
Kode	Urusan/ Bidang Urusan/ Program/ Kegiatan/ Sub Kegiatan	Capaian Program	Keluaran Sub Kegiatan	Hasil Kegiatan	Lokasi Output Kegiatan	Target Capaian Kinerja			Pagu Indikatif (Rp.)	Sumber Dana	Catatan Penting	Target Capaian Kinerja		Kebutuhan Dana/ Pagu Indikatif (Rp.)				
						Program	Keluaran Sub Kegiatan	Hasil Kegiatan				Tolok Ukur	Target					
3	28	01	1.06	Administrasi Umum Perangkat Daerah										5,206,066,400		5,895,000,000		
3	28	01	1.06	01	Penyediaan Komponen Instalasi Listrik/Penerangan Bangunan Kantor	Indeks Kepuasan terhadap Layanan Kesekretariatan	Persentase pelayanan jasa kantor	Persentase pelayanan jasa kantor	Kota Banjarbaru, Semua Kecamatan, Semua Kelurahan	100	100 Persen	100 Persen	33,608,200	PENDAPAT AN ASLI DAERAH (PAD)		Indeks Kepuasan terhadap Layanan Kesekretariatan	100	70,000,000
3	28	01	1.06	02	Penyediaan Peralatan dan Perlengkapan Kantor	Indeks Kepuasan terhadap Layanan Kesekretariatan	Persentase pelayanan jasa kantor	Persentase pelayanan jasa kantor	Kota Banjarbaru, Semua Kecamatan, Semua Kelurahan	100	100 Persen	100 Persen	199,994,400	PENDAPAT AN ASLI DAERAH (PAD)		Indeks Kepuasan terhadap Layanan Kesekretariatan	100	250,000,000
3	28	01	1.06	04	Penyediaan Bahan Logistik Kantor	Indeks Kepuasan terhadap Layanan Kesekretariatan	Persentase pelayanan jasa kantor	Persentase pelayanan jasa kantor	Kota Banjarbaru, Semua Kecamatan, Semua Kelurahan	100	100 Persen	100 Persen	3,437,600,000	PENDAPAT AN ASLI DAERAH (PAD)		Indeks Kepuasan terhadap Layanan Kesekretariatan	100	3,750,000,000
3	28	01	1.06	05	Penyediaan Barang Cetak dan Penggandaan	Indeks Kepuasan terhadap Layanan Kesekretariatan	Persentase pelayanan jasa kantor	Persentase pelayanan jasa kantor	Kota Banjarbaru, Semua Kecamatan, Semua Kelurahan	100	100 Persen	100 Persen	49,999,800	PENDAPAT AN ASLI DAERAH (PAD)		Indeks Kepuasan terhadap Layanan Kesekretariatan	100	75,000,000

**Program dan Kegiatan Perangkat Daerah
Provinsi Kalimantan Selatan
Tahun 2022**

Unit Organisasi : 3.28.2.11.0.00.01.0000 DINAS KEHUTANAN
Sub Unit Organisasi : 3.28.2.11.0.00.01.0000 DINAS KEHUTANAN

Kode	Kode	Kode	Kode	Kode	Kode	Kode	Indikator Kinerja			Rencana Tahun 2022				Catatan Penting	Prakiraan Maju Rencana Tahun 2023					
							Urusan/ Bidang Urusan/ Program/ Kegiatan/ Sub Kegiatan	Capaian Program	Keluaran Sub Kegiatan	Hasil Kegiatan	Lokasi Output Kegiatan	Target Capaian Kinerja			Pagu Indikatif (Rp.)	Sumber Dana	Target Capaian Kinerja		Kebutuhan Dana/ Pagu Indikatif (Rp.)	
												Program	Keluaran Sub Kegiatan				Hasil Kegiatan	Tolok Ukur		Target
3	28	01	1.06	06	Penyediaan Bahan Bacaan dan Peraturan Perundang-undangan	Indeks Kepuasan terhadap Layanan Kesekretariatan	Persentase pelayanan jasa kantor	Persentase pelayanan jasa kantor	Kota Banjarbaru, Semua Kecamatan, Semua Kelurahan	100	100 Persen	100 Persen	599,864,000	PENDAPAT AN ASLI DAERAH (PAD)		Indeks Kepuasan terhadap Layanan Kesekretariatan	100	750,000,000		
3	28	01	1.06	09	Penyelenggaraan Rapat Koordinasi dan Konsultasi SKPD	Indeks Kepuasan terhadap Layanan Kesekretariatan	Persentase pelayanan jasa kantor	Persentase pelayanan jasa kantor	Kab. Banjar, Semua Kecamatan, Semua Kelurahan Kab. Barito Kuala, Semua Kecamatan, Semua Kelurahan Kab. Hulu Sungai Selatan, Semua Kecamatan, Semua Kelurahan Kab. Hulu Sungai Tengah, Semua Kecamatan, Semua Kelurahan Kab. Hulu Sungai Utara, Semua Kecamatan, Semua Kelurahan Kab. Kotabaru, Semua Kecamatan, Semua Kelurahan Kab. Tabalong, Semua Kecamatan, Semua Kelurahan Kab. Tanah Laut, Semua Kecamatan, Semua Kelurahan Kab. Tapin, Semua Kecamatan, Semua Kelurahan Kota Banjarbaru, Semua Kecamatan, Semua Kelurahan Kota Banjarmasin, Semua Kecamatan, Semua Kelurahan Balangan, Semua	100	100 Persen	100 Persen	885,000,000	PENDAPAT AN ASLI DAERAH (PAD)		Indeks Kepuasan terhadap Layanan Kesekretariatan	100	1,000,000,000		

Unit Organisasi : 3.28.2.11.0.00.01.0000 DINAS KEHUTANAN Sub Unit Organisasi : 3.28.2.11.0.00.01.0000 DINAS KEHUTANAN															Program dan Kegiatan Perangkat Daerah Provinsi Kalimantan Selatan Tahun 2022										
Kode	Urusan/ Bidang Urusan/ Program/ Kegiatan/ Sub Kegiatan	Capaian Program	Keluaran Sub Kegiatan	Hasil Kegiatan	Lokasi Output Kegiatan	Rencana Tahun 2022			Pagu Indikatif (Rp.)	Sumber Dana	Catatan Penting	Prakiraan Maju Rencana Tahun 2023													
						Target Capaian Kinerja						Target Capaian Kinerja		Kebutuhan Dana/ Pagu Indikatif (Rp.)											
						Program	Keluaran Sub Kegiatan	Hasil Kegiatan				Tolok Ukur	Target												
3	28 01	1.07	Pengadaan Barang Milik Daerah Penunjang Urusan Pemerintah Daerah						991,664,500						1,000,000,000										
3	28 01	1.07 05	Pengadaan Mebel	Indeks Kepuasan terhadap Layanan Kesekretariatan	Persentase pelayanan jasa kantor	Persentase pelayanan kesekretariatan	Kota Banjarbaru, Semua Kecamatan, Semua Kelurahan	100	100 Persen	100 Persen	370,062,000	PENDAPAT AN ASLI DAERAH (PAD)		Indeks Kepuasan terhadap Layanan Kesekretariatan	100	400,000,000									
3	28 01	1.07 06	Pengadaan Peralatan dan Mesin Lainnya	Indeks Kepuasan terhadap Layanan Kesekretariatan	Persentase pelayanan jasa kantor	Persentase pelayanan kesekretariatan	Kota Banjarbaru, Semua Kecamatan, Semua Kelurahan	100	100 Persen	100 Persen	621,602,500	PENDAPAT AN ASLI DAERAH (PAD)		Indeks Kepuasan terhadap Layanan Kesekretariatan	100	600,000,000									
3	28 01	1.08	Penyediaan Jasa Penunjang Urusan Pemerintahan Daerah						1,406,389,500					1,700,000,000											
3	28 01	1.08 01	Penyediaan Jasa Surat Menyurat	Indeks Kepuasan terhadap Layanan Kesekretariatan	Persentase pelayanan jasa kantor	Persentase pelayanan kesekretariatan	Kota Banjarbaru, Semua Kecamatan, Semua Kelurahan	100	100 Persen	100 Persen	134,400,000	PENDAPAT AN ASLI DAERAH (PAD)		Indeks Kepuasan terhadap Layanan Kesekretariatan	100	300,000,000									
3	28 01	1.08 02	Penyediaan Jasa Komunikasi, Sumber Daya Air dan Listrik	Indeks Kepuasan terhadap Layanan Kesekretariatan	Persentase pelayanan jasa kantor	Persentase pelayanan kesekretariatan	Kota Banjarbaru, Semua Kecamatan, Semua Kelurahan	100	100 Persen	100 Persen	372,000,000	PENDAPAT AN ASLI DAERAH (PAD)		Indeks Kepuasan terhadap Layanan Kesekretariatan	100	400,000,000									
3	28 01	1.08 04	Penyediaan Jasa Pelayanan Umum Kantor	Indeks Kepuasan terhadap Layanan Kesekretariatan	Persentase pelayanan jasa kantor	Persentase pelayanan kesekretariatan	Kota Banjarbaru, Semua Kecamatan, Semua Kelurahan	100	100 Persen	100 Persen	899,989,500	PENDAPAT AN ASLI DAERAH (PAD)		Indeks Kepuasan terhadap Layanan Kesekretariatan	100	1,000,000,000									
3	28 01	1.09	Pemeliharaan Barang Milik Daerah Penunjang Urusan Pemerintahan Daerah						5,712,774,418					9,200,000,000											
3	28 01	1.09 01	Penyediaan Jasa Pemeliharaan, Biaya Pemeliharaan dan Pajak Kendaraan Perorangan Dinas atau Kendaraan Dinas Jabatan	Indeks Kepuasan terhadap Layanan Kesekretariatan	Persentase pemeliharaan sarpras kantor	Persentase pelayanan kesekretariatan	Kota Banjarbaru, Semua Kecamatan, Semua Kelurahan	100	100 Persen	100 Persen	38,990,000	PENDAPAT AN ASLI DAERAH (PAD)		Indeks Kepuasan terhadap Layanan Kesekretariatan	100	150,000,000									
3	28 01	1.09 02	Penyediaan Jasa Pemeliharaan, Biaya Pemeliharaan, Pajak dan Perizinan Kendaraan Dinas Operasional atau Lapangan	Indeks Kepuasan terhadap Layanan Kesekretariatan	Persentase pemeliharaan sarpras kantor	Persentase pelayanan kesekretariatan	Kota Banjarbaru, Semua Kecamatan, Semua Kelurahan	100	100 Persen	100 Persen	2,499,134,418	PENDAPAT AN ASLI DAERAH (PAD)		Indeks Kepuasan terhadap Layanan Kesekretariatan	100	2,750,000,000									
3	28 01	1.09 09	Pemeliharaan/Rehabilitasi Gedung Kantor dan Bangunan Lainnya	Indeks Kepuasan terhadap Layanan Kesekretariatan	Persentase pemeliharaan sarpras kantor	Persentase pelayanan kesekretariatan	Kota Banjarbaru, Semua Kecamatan, Semua Kelurahan	100	100 Persen	100 Persen	2,975,000,000	PENDAPAT AN ASLI DAERAH (PAD)		Indeks Kepuasan terhadap Layanan Kesekretariatan	100	6,000,000,000									
3	28 01	1.09 10	Pemeliharaan/Rehabilitasi Sarana dan Prasarana Gedung Kantor atau Bangunan Lainnya	Indeks Kepuasan terhadap Layanan Kesekretariatan	Persentase pemeliharaan sarpras kantor	Persentase pelayanan kesekretariatan	Kota Banjarbaru, Semua Kecamatan, Semua Kelurahan	100	100 Persen	100 Persen	199,650,000	PENDAPAT AN ASLI DAERAH (PAD)		Indeks Kepuasan terhadap Layanan Kesekretariatan	100	300,000,000									
3	28 03		PROGRAM PENGELOLAAN HUTAN						16,962,781,356					19,100,000,000											
3	28 03	1.01	Pengelolaan Rencana Tata Hutan Kesatuan Pengelolaan Hutan (KPH) Kewenangan Provinsi						189,450,000					500,000,000											

**Program dan Kegiatan Perangkat Daerah
Provinsi Kalimantan Selatan
Tahun 2022**

Unit Organisasi : 3.28.2.11.0.00.01.0000 DINAS KEHUTANAN
Sub Unit Organisasi : 3.28.2.11.0.00.01.0000 DINAS KEHUTANAN

Kode	Urusan/ Bidang Urusan/ Program/ Kegiatan/ Sub Kegiatan	Indikator Kinerja			Rencana Tahun 2022					Catatan Penting	Prakiraan Maju Rencana Tahun 2023			
		Capaian Program	Keluaran Sub Kegiatan	Hasil Kegiatan	Lokasi Output Kegiatan	Target Capaian Kinerja			Pagu Indikatif (Rp.)		Sumber Dana	Target Capaian Kinerja		Kebutuhan Dana/ Pagu Indikatif (Rp.)
						Program	Keluaran Sub Kegiatan	Hasil Kegiatan				Tolok Ukur	Target	
3 28 03 1.01 01	Penyusunan Rancang Bangun Tata Hutan Wilayah Kesatuan Pengelolaan Hutan	Persentase kepatuhan pelaku usaha bidang kehutanan terhadap pemenuhan pembayaran PNBP dan Retribusi Daerah	Persentase KPH/Tahura yang menyusun dokumen rencana pengelolaan jangka pendek	Persentase peningkatan Retribusi dan PNBP	Kab. Banjar, Semua Kecamatan, Semua Kelurahan Kab. Barito Kuala, Semua Kecamatan, Semua Kelurahan Kab. Hulu Sungai Selatan, Semua Kecamatan, Semua Kelurahan Kab. Hulu Sungai Utara, Semua Kecamatan, Semua Kelurahan Kab. Kotabaru, Semua Kecamatan, Semua Kelurahan Kab. Tabalong, Semua Kecamatan, Semua Kelurahan Kab. Tanah Laut, Semua Kecamatan, Semua Kelurahan Kab. Tapin, Semua Kecamatan, Semua Kelurahan Kota Banjarbaru, Semua Kecamatan, Semua Kelurahan Kota Banjarmasin, Semua Kecamatan, Semua Kelurahan Kab. Balangan, Semua Kecamatan, Semua Kelurahan Kab. Tanah Bumbu, Semua Kecamatan, Semua Kelurahan	100	100 Persen	25 Persen	99,680,000	PENDAPAT AN ASLI DAERAH (PAD)		Persentase kepatuhan pelaku usaha bidang kehutanan terhadap pemenuhan pembayaran PNBP dan Retribusi Daerah	100	200,000,000
3 28 03 1.01 02	Pembagian Blok/Petak Pengelolaan Hutan Kesatuan Pengelolaan Hutan	Persentase kepatuhan pelaku usaha bidang kehutanan terhadap pemenuhan pembayaran	Persentase KPH/Tahura yang menyusun dokumen rencana pengelolaan jangka pendek	Persentase peningkatan Retribusi dan PNBP	Kab. Banjar, Semua Kecamatan, Semua	100	100 Persen	25 Persen	84,770,000	PENDAPAT AN ASLI DAERAH (PAD)		Persentase kepatuhan pelaku usaha bidang kehutanan terhadap pemenuhan pembayaran	100	100,000,000

Program dan Kegiatan Perangkat Daerah Provinsi Kalimantan Selatan Tahun 2022														
Unit Organisasi : 3.28.2.11.0.00.01.0000 DINAS KEHUTANAN Sub Unit Organisasi : 3.28.2.11.0.00.01.0000 DINAS KEHUTANAN														
Kode	Urusan/ Bidang Urusan/ Program/ Kegiatan/ Sub Kegiatan	Capaian Program	Indikator Kinerja		Rencana Tahun 2022					Catatan Penting	Prakiraan Maju Rencana Tahun 2023			
			Keluaran Sub Kegiatan	Hasil Kegiatan	Lokasi Output Kegiatan	Target Capaian Kinerja			Pagu Indikatif (Rp.)		Sumber Dana	Target Capaian Kinerja		
						Program	Keluaran Sub Kegiatan	Hasil Kegiatan				Tolok Ukur	Target	Kebutuhan Dana/ Pagu Indikatif (Rp.)
		PNBP dan Retribusi Daerah			Kelurahan Kab. Barito Kuala, Semua Kecamatan, Semua Kelurahan Kab. Hulu Sungai Selatan, Semua Kecamatan, Semua Kelurahan Kab. Hulu Sungai Tengah, Semua Kecamatan, Semua Kelurahan Kab. Hulu Sungai Utara, Semua Kecamatan, Semua Kelurahan Kab. Kotabaru, Semua Kecamatan, Semua Kelurahan Kab. Tabalong, Semua Kecamatan, Semua Kelurahan Kab. Tanah Laut, Semua Kecamatan, Semua Kelurahan Kab. Tapin, Semua Kecamatan, Semua Kelurahan Kota Banjarbaru, Semua Kecamatan, Semua Kelurahan Kota Banjarmasin, Semua Kecamatan, Semua Kelurahan Kab. Balangan, Semua Kecamatan, Semua Kelurahan Kab. Tanah Bumbu, Semua Kecamatan, Semua Kelurahan							PNBP dan Retribusi Daerah		

**Program dan Kegiatan Perangkat Daerah
Provinsi Kalimantan Selatan
Tahun 2022**

Unit Organisasi : 3.28.2.11.0.00.01.0000 DINAS KEHUTANAN
Sub Unit Organisasi : 3.28.2.11.0.00.01.0000 DINAS KEHUTANAN

Kode	Urusan/ Bidang Urusan/ Program/ Kegiatan/ Sub Kegiatan	Indikator Kinerja			Rencana Tahun 2022					Catatan Penting	Prakiraan Maju Rencana Tahun 2023			
		Capaian Program	Keluaran Sub Kegiatan	Hasil Kegiatan	Lokasi Output Kegiatan	Target Capaian Kinerja			Pagu Indikatif (Rp.)		Sumber Dana	Target Capaian Kinerja		Kebutuhan Dana/ Pagu Indikatif (Rp.)
						Program	Keluaran Sub Kegiatan	Hasil Kegiatan				Tolok Ukur	Target	
3 28 03 1.01 04	Koordinasi dan Sinkronisasi Usulan Perubahan Fungsi dan Peruntukan Hutan	Persentase kepatuhan pelaku usaha bidang kehutanan terhadap pemenuhan pembayaran PNPB dan Retribusi Daerah	Persentase KPH/Tahura yang menyusun dokumen rencana pengelolaan jangka pendek	Persentase peningkatan Retribusi dan PNPB	Semua Kabupaten/Kota, Semua Kecamatan, Semua Kelurahan	100	100 %	25 Persen	5,000,000	PENDAPATAN ASLI DAERAH (PAD)		Persentase kepatuhan pelaku usaha bidang kehutanan terhadap pemenuhan pembayaran PNPB dan Retribusi Daerah	100	200,000,000
3	28	03	1.03	Pemanfaatan Hutan di Kawasan Hutan Produksi dan Hutan Lindung					2,343,602,100			2,550,000,000		

**Program dan Kegiatan Perangkat Daerah
Provinsi Kalimantan Selatan
Tahun 2022**

Unit Organisasi : 3.28.2.11.0.00.01.0000 DINAS KEHUTANAN
Sub Unit Organisasi : 3.28.2.11.0.00.01.0000 DINAS KEHUTANAN

Kode	Urusan/ Bidang Urusan/ Program/ Kegiatan/ Sub Kegiatan	Indikator Kinerja			Rencana Tahun 2022					Catatan Penting	Prakiraan Maju Rencana Tahun 2023						
		Capaian Program	Keluaran Sub Kegiatan	Hasil Kegiatan	Lokasi Output Kegiatan	Target Capaian Kinerja			Pagu Indikatif (Rp.)		Sumber Dana	Target Capaian Kinerja		Kebutuhan Dana/ Pagu Indikatif (Rp.)			
						Program	Keluaran Sub Kegiatan	Hasil Kegiatan				Tolok Ukur	Target				
3	28	03	1.03	04	Koordinasi dan Sinkronisasi Pengendalian Izin Usaha atau Kerjasama Pemanfaatan di Kawasan Hutan Produksi	Persentase kepatuhan pelaku usaha bidang kehutanan terhadap pemenuhan pembayaran PNPB dan Retribusi Daerah	Persentase pemberian Pertek RKT IUPHHK HT Persentase penanaman IUPHHK HT Persentase penyelesaian pertek perubahan status, perubahan fungsi dan penggunaan kawasan hutan Persentase Pengelolaan Jasa Lingkungan Presentase bimbingan teknis dan supervisi tata batas kawasan hutan, perubahan peruntukan, perubahan fungsi dan penggunaan kawasan hutan Presentase monitoring dan evaluasi pemenuhan kewajiban terhadap perubahan peruntukan, perubahan fungsi dan penggunaan kawasan hutan	Persentase peningkatan Retribusi dan PNPB	Semua Kabupaten/Kota, Semua Kecamatan, Semua Kelurahan Kab. Banjar, Semua Kecamatan, Semua Kelurahan Kab. Barito Kuala, Semua Kecamatan, Semua Kelurahan Kab. Hulu Sungai Selatan, Semua Kecamatan, Semua Kelurahan Kab. Hulu Sungai Tengah, Semua Kecamatan, Semua Kelurahan Kab. Hulu Sungai Utara, Semua Kecamatan, Semua Kelurahan Kab. Tabalong, Semua Kecamatan, Semua Kelurahan Kab. Tapin, Semua Kecamatan, Semua Kelurahan Kota Banjarbaru, Semua Kecamatan, Semua Kelurahan Kota Banjarmasin, Semua Kecamatan, Semua Kelurahan Kab. Balangan, Semua Kecamatan, Semua Kelurahan Kab. Tanah Bumbu, Semua Kecamatan, Semua Kelurahan	100	100 Persen 100 Persen 100 Persen 100 Persen	25 Persen	1,493,864,200	PENDAPATAN ASLI DAERAH (PAD)	Persentase kepatuhan pelaku usaha bidang kehutanan terhadap pemenuhan pembayaran PNPB dan Retribusi Daerah	100	1,500,000,000
3	28	03	1.03	05	Koordinasi dan Sinkronisasi	Persentase kepatuhan pelaku usaha bidang	Presentase bimbingan teknis dan supervisi tata	Persentase peningkatan Retribusi dan PNPB	Kab. Banjar, Semua	100	100 Persen	25 Persen	49,800,000	PENDAPATAN ASLI	Persentase kepatuhan pelaku usaha bidang	100	50,000,000

Unit Organisasi : 3.28.2.11.0.00.01.0000 DINAS KEHUTANAN Sub Unit Organisasi : 3.28.2.11.0.00.01.0000 DINAS KEHUTANAN				batas kawasan hutan, perubahan peruntukan, perubahan fungsi dan penggunaan kawasan hutan	Program dan Kegiatan Perangkat Daerah Provinsi Kalimantan Selatan Tahun 2022										
Kode	Urusan/ Bidang Urusan/ Program/ Kegiatan/ Sub Kegiatan	Capaian Program	Indikator Kinerja	Keluaran Sub Kegiatan	Hasil Kegiatan	Lokasi Output Kegiatan	Rencana Tahun 2022			Pagu Indikatif (Rp.)	Sumber Dana	Catatan Penting	Prakiraan Maju Rencana Tahun 2023		Kebutuhan Dana/ Pagu Indikatif (Rp.)
							Target Capaian Kinerja						Target Capaian Kinerja		
							Program	Keluaran Sub Kegiatan	Hasil Kegiatan				Tolok Ukur	Target	
	Pengendalian Izin Usaha atau Kerjasama Pemanfaatan di Kawasan Hutan Lindung	kehutanan terhadap pemenuhan pembayaran PNPB dan Retribusi Daerah				Kecamatan, Semua Kelurahan Kab. Barito Kuala, Semua Kecamatan, Semua Kelurahan Kab. Hulu Sungai Selatan, Semua Kecamatan, Semua Kelurahan Kab. Hulu Sungai Tengah, Semua Kecamatan, Semua Kelurahan Kab. Hulu Sungai Utara, Semua Kecamatan, Semua Kelurahan Kab. Kotabaru, Semua Kecamatan, Semua Kelurahan Kab. Tabalong, Semua Kecamatan, Semua Kelurahan Kab. Tanah Laut, Semua Kecamatan, Semua Kelurahan Kab. Tapin, Semua Kecamatan, Semua Kelurahan Kota Banjarbaru, Semua Kecamatan, Semua Kelurahan Kota Banjarmasin, Semua Kecamatan, Semua Kelurahan Kab. Balangan, Semua Kecamatan, Semua Kelurahan Kab. Tanah Bumbu, Semua Kecamatan, Semua Kelurahan				DAERAH (PAD)		kehutanan terhadap pemenuhan pembayaran PNPB dan Retribusi Daerah			

**Program dan Kegiatan Perangkat Daerah
Provinsi Kalimantan Selatan
Tahun 2022**

Unit Organisasi : 3.28.2.11.0.00.01.0000 DINAS KEHUTANAN
Sub Unit Organisasi : 3.28.2.11.0.00.01.0000 DINAS KEHUTANAN

Kode	Urusan/ Bidang Urusan/ Program/ Kegiatan/ Sub Kegiatan	Indikator Kinerja			Rencana Tahun 2022					Catatan Penting	Prakiraan Maju Rencana Tahun 2023			
		Capaian Program	Keluaran Sub Kegiatan	Hasil Kegiatan	Lokasi Output Kegiatan	Target Capaian Kinerja			Pagu Indikatif (Rp.)		Sumber Dana	Target Capaian Kinerja		Kebutuhan Dana/ Pagu Indikatif (Rp.)
						Program	Keluaran Sub Kegiatan	Hasil Kegiatan				Tolok Ukur	Target	
3 28 03 1.03 09	Pengembangan Pemanfaatan Hasil Hutan Kayu, Hasil Hutan Bukan Kayu dan/atau Jasa Lingkungan	Persentase kepatuhan pelaku usaha bidang kehutanan terhadap pemenuhan pembayaran PNPB dan Retribusi Daerah	Jumlah produk hasil hutan yang difasilitasi promosi dan pemasaran Persentase Pengelolaan Jasa Lingkungan	Persentase peningkatan Retribusi dan PNPB	Kab. Banjar, Semua Kecamatan, Semua Kelurahan Kab. Barito Kuala, Semua Kecamatan, Semua Kelurahan Kab. Hulu Sungai Selatan, Semua Kecamatan, Semua Kelurahan Kab. Hulu Sungai Tengah, Semua Kecamatan, Semua Kelurahan Kab. Hulu Sungai Utara, Semua Kecamatan, Semua Kelurahan Kab. Kotabaru, Semua Kecamatan, Semua Kelurahan Kab. Tabalong, Semua Kecamatan, Semua Kelurahan Kab. Tanah Laut, Semua Kecamatan, Semua Kelurahan Kab. Tapin, Semua Kecamatan, Semua Kelurahan Kota Banjarbaru, Semua Kecamatan, Semua Kelurahan Kota Banjarmasin, Semua Kecamatan, Semua Kelurahan Kab. Balangan, Semua Kecamatan, Semua Kelurahan Kab. Tanah Bumbu, Semua Kecamatan,	100	23 Jenis 5 Persen	25 Persen	799,937,900	PENDAPATAN ASLI DAERAH (PAD)		Persentase kepatuhan pelaku usaha bidang kehutanan terhadap pemenuhan pembayaran PNPB dan Retribusi Daerah	100	1,000,000,000

Unit Organisasi : 3.28.2.11.0.00.01.0000 DINAS KEHUTANAN Sub Unit Organisasi : 3.28.2.11.0.00.01.0000 DINAS KEHUTANAN																		
Program dan Kegiatan Perangkat Daerah Provinsi Kalimantan Selatan Tahun 2022																		
Kode	Urusan/ Bidang Urusan/ Program/ Kegiatan/ Sub Kegiatan	Capaian Program	Indikator Kinerja			Rencana Tahun 2022					Catatan Penting	Prakiraan Maju Rencana Tahun 2023						
			Keluaran Sub Kegiatan	Hasil Kegiatan	Lokasi Output Kegiatan	Target Capaian Kinerja			Pagu Indikatif (Rp.)	Sumber Dana		Target Capaian Kinerja		Kebutuhan Dana/ Pagu Indikatif (Rp.)				
						Program	Keluaran Sub Kegiatan	Hasil Kegiatan				Tolok Ukur	Target					
							Semua Kelurahan											
3	28	03	1.04	Pelaksanaan Rehabilitasi di Luar Kawasan Hutan Negara							6,449,998,300				7,200,000,000			
3	28	03	1.04	02	Pembangunan Hutan Rakyat di Luar Kawasan Hutan Negara	Persentase luas penanaman Rehabilitasi Hutan dan Lahan serta Rehabilitasi DAS	Persentase penanaman RHL di luar kawasan hutan	Tutupan Hutan dan lahan	Kab. Banjar, Semua Kecamatan, Semua Kelurahan Kab. Barito Kuala, Semua Kecamatan, Semua Kelurahan Kab. Hulu Sungai Selatan, Semua Kecamatan, Semua Kelurahan Kab. Hulu Sungai Tengah, Semua Kecamatan, Semua Kelurahan Kab. Hulu Sungai Utara, Semua Kecamatan, Semua Kelurahan Kab. Kotabaru, Semua Kecamatan, Semua Kelurahan Kab. Tabalong, Semua Kecamatan, Semua Kelurahan Kab. Tanah Laut, Semua Kecamatan, Semua Kelurahan Kab. Tapin, Semua Kecamatan, Semua Kelurahan Kota Banjarbaru, Semua Kecamatan, Semua Kelurahan Kota Banjarmasin, Semua Kecamatan, Semua Kelurahan Kab. Balangan, Semua Kecamatan, Semua Kelurahan	5	100 Persen	37.22 Persen	2,749,999,800	PENDAPAT AN ASLI DAERAH (PAD)		Persentase luas penanaman Rehabilitasi Hutan dan Lahan serta Rehabilitasi DAS	5	3,000,000,000

Unit Organisasi : 3.28.2.11.0.00.01.0000 DINAS KEHUTANAN Sub Unit Organisasi : 3.28.2.11.0.00.01.0000 DINAS KEHUTANAN					Program dan Kegiatan Perangkat Daerah Provinsi Kalimantan Selatan Tahun 2022												
Kode	Urusan/ Bidang Urusan/ Program/ Kegiatan/ Sub Kegiatan	Capaian Program	Indikator Kinerja		Rencana Tahun 2022					Catatan Penting	Prakiraan Maju Rencana Tahun 2023						
			Keluaran Sub Kegiatan	Hasil Kegiatan	Lokasi Output Kegiatan	Target Capaian Kinerja			Pagu Indikatif (Rp.)		Sumber Dana	Target Capaian Kinerja		Kebutuhan Dana/ Pagu Indikatif (Rp.)			
						Program	Keluaran Sub Kegiatan	Hasil Kegiatan				Tolok Ukur	Target				
3	28	03	1.04	04	Pembangunan Penhijauan Lingkungan di Luar Kawasan Hutan Negara	Persentase luas penanaman Rehabilitasi Hutan dan Lahan serta Rehabilitasi DAS	Persentase pemeliharaan tanaman	Tutupan Hutan dan lahan	Kab. Tanah Bumbu, Semua Kecamatan, Semua Kelurahan	5	100 Persen	37.22 Persen	3,499,998,600	PENDAPAT AN ASLI DAERAH (PAD)	Persentase luas penanaman Rehabilitasi Hutan dan Lahan serta Rehabilitasi DAS	5	4,000,000,000

Unit Organisasi : 3.28.2.11.0.00.01.0000 DINAS KEHUTANAN Sub Unit Organisasi : 3.28.2.11.0.00.01.0000 DINAS KEHUTANAN					Program dan Kegiatan Perangkat Daerah Provinsi Kalimantan Selatan Tahun 2022													
Kode	Urusan/ Bidang Urusan/ Program/ Kegiatan/ Sub Kegiatan	Capaian Program	Indikator Kinerja		Rencana Tahun 2022					Catatan Penting	Prakiraan Maju Rencana Tahun 2023							
			Keluaran Sub Kegiatan	Hasil Kegiatan	Lokasi Output Kegiatan	Target Capaian Kinerja			Pagu Indikatif (Rp.)		Sumber Dana	Target Capaian Kinerja						
						Program	Keluaran Sub Kegiatan	Hasil Kegiatan				Tolok Ukur	Target	Kebutuhan Dana/ Pagu Indikatif (Rp.)				
3	28	03	1.04	06	Pengembangan Perbenihan untuk Rehabilitasi Lahan	Persentase luas penanaman Rehabilitasi Hutan dan Lahan serta Rehabilitasi DAS	Persentase pemenuhan produksi benih/bibit yang dimonitor untuk mendukung penanaman	Tutupan Hutan dan lahan	Kecamatan, Semua Kelurahan Kab. Tanah Bumbu, Semua Kecamatan, Semua Kelurahan Kab. Banjar, Semua Kecamatan, Semua Kelurahan Kab. Barito Kuala, Semua Kecamatan, Semua Kelurahan Kab. Hulu Sungai Selatan, Semua Kecamatan, Semua Kelurahan Kab. Hulu Sungai Tengah, Semua Kecamatan, Semua Kelurahan Kab. Hulu Sungai Utara, Semua Kecamatan, Semua Kelurahan Kab. Kotabaru, Semua Kecamatan, Semua Kelurahan Kab. Tabalong, Semua Kecamatan, Semua Kelurahan Kab. Tanah Laut, Semua Kecamatan, Semua Kelurahan Kab. Tapin, Semua Kecamatan, Semua Kelurahan Kota Banjarbaru, Semua Kecamatan, Semua Kelurahan Kota Banjarmasin, Semua Kecamatan, Semua Kelurahan	5	100 Persen	37.22 Persen	199,999,900	PENDAPATAN ASLI DAERAH (PAD)		Persentase luas penanaman Rehabilitasi Hutan dan Lahan serta Rehabilitasi DAS	5	200,000,000

Unit Organisasi : 3.28.2.11.0.00.01.0000 DINAS KEHUTANAN Sub Unit Organisasi : 3.28.2.11.0.00.01.0000 DINAS KEHUTANAN																		
Program dan Kegiatan Perangkat Daerah Provinsi Kalimantan Selatan Tahun 2022																		
Kode	Urusan/ Bidang Urusan/ Program/ Kegiatan/ Sub Kegiatan	Capaian Program	Indikator Kinerja	Keluaran Sub Kegiatan	Hasil Kegiatan	Lokasi Output Kegiatan	Rencana Tahun 2022			Pagu Indikatif (Rp.)	Sumber Dana	Catatan Penting	Prakiraan Maju Rencana Tahun 2023					
							Target Capaian Kinerja						Target Capaian Kinerja		Kebutuhan Dana/ Pagu Indikatif (Rp.)			
							Program	Keluaran Sub Kegiatan	Hasil Kegiatan				Tolok Ukur	Target				
3	28	03	1.05	Pelaksanaan Perlindungan Hutan di Hutan Lindung dan Hutan Produksi							6,678,798,656				7,000,000,000			
3	28	03	1.05	02	Pencegahan dan Pembatasan Kerusakan Kawasan Hutan	Persentase penurunan kasus gangguan keamanan hutan	Persentase penanganan gangguan keamanan hutan dan hasil hutan	Tutupan Hutan dan lahan	Kab. Banjar, Semua Kecamatan, Semua Kelurahan Kab. Barito Kuala, Semua Kecamatan, Semua Kelurahan Kab. Hulu Sungai Selatan, Semua Kecamatan, Semua Kelurahan Kab. Hulu Sungai Tengah, Semua Kecamatan, Semua Kelurahan Kab. Hulu Sungai Utara, Semua Kecamatan, Semua Kelurahan Kab. Kotabaru, Semua Kecamatan, Semua Kelurahan Kab. Tabalong, Semua Kecamatan, Semua Kelurahan Kab. Tanah Laut, Semua Kecamatan, Semua Kelurahan Kab. Tapin, Semua Kecamatan, Semua Kelurahan Kota Banjarbaru, Semua Kecamatan, Semua Kelurahan Kota Banjarmasin,	5	100 Persen	37.22 Persen	4,928,800,956	PENDAPATAN ASLI DAERAH (PAD)		Persentase penurunan kasus gangguan keamanan hutan	5	5,000,000,000

Unit Organisasi : 3.28.2.11.0.00.01.0000 DINAS KEHUTANAN Sub Unit Organisasi : 3.28.2.11.0.00.01.0000 DINAS KEHUTANAN					Program dan Kegiatan Perangkat Daerah Provinsi Kalimantan Selatan Tahun 2022										
Kode	Urusan/ Bidang Urusan/ Program/ Kegiatan/ Sub Kegiatan	Capaian Program	Indikator Kinerja		Rencana Tahun 2022					Catatan Penting	Prakiraan Maju Rencana Tahun 2023				
			Keluaran Sub Kegiatan	Hasil Kegiatan	Lokasi Output Kegiatan	Target Capaian Kinerja			Pagu Indikatif (Rp.)		Sumber Dana	Target Capaian Kinerja		Kebutuhan Dana/ Pagu Indikatif (Rp.)	
						Program	Keluaran Sub Kegiatan	Hasil Kegiatan				Tolok Ukur	Target		
3	28 03 1.05 05	Koordinasi, Sinkronisasi dan Pelaksanaan Pencegahan/Penanggulangan Kebakaran Hutan dan Lahan	Persentase penurunan kasus gangguan keamanan hutan	Persentase penanganan kejadian kebakaran hutan dan lahan	Tutupan Hutan dan lahan	Semua Kecamatan, Semua Kelurahan Kab. Banjar, Semua Kecamatan, Semua Kelurahan Kab. Tanah Bumbu, Semua Kecamatan, Semua Kelurahan Kab. Banjar, Semua Kecamatan, Semua Kelurahan Kab. Barito Kuala, Semua Kecamatan, Semua Kelurahan Kab. Hulu Sungai Selatan, Semua Kecamatan, Semua Kelurahan Kab. Hulu Sungai Tengah, Semua Kecamatan, Semua Kelurahan Kab. Hulu Sungai Utara, Semua Kecamatan, Semua Kelurahan Kab. Kotabaru, Semua Kecamatan, Semua Kelurahan Kab. Tabalong, Semua Kecamatan, Semua Kelurahan Kab. Tanah Laut, Semua Kecamatan, Semua Kelurahan Kab. Tapin, Semua Kecamatan, Semua Kelurahan Kota Banjarbaru, Semua Kecamatan, Semua	5	100 Persen	37.22 Persen	1,749,997,700	PENDAPATAN ASLI DAERAH (PAD)		Persentase penurunan kasus gangguan keamanan hutan	5	2,000,000,000

Program dan Kegiatan Perangkat Daerah Provinsi Kalimantan Selatan Tahun 2022																		
Unit Organisasi : 3.28.2.11.0.00.01.0000 DINAS KEHUTANAN Sub Unit Organisasi : 3.28.2.11.0.00.01.0000 DINAS KEHUTANAN																		
Kode	Urusan/ Bidang Urusan/ Program/ Kegiatan/ Sub Kegiatan	Capaian Program	Indikator Kinerja			Rencana Tahun 2022					Catatan Penting	Prakiraan Maju Rencana Tahun 2023						
			Keluaran Sub Kegiatan	Hasil Kegiatan	Lokasi Output Kegiatan	Target Capaian Kinerja			Pagu Indikatif (Rp.)	Sumber Dana		Target Capaian Kinerja		Kebutuhan Dana/ Pagu Indikatif (Rp.)				
						Program	Keluaran Sub Kegiatan	Hasil Kegiatan				Tolok Ukur	Target					
3	28	03	1.06	Pelaksanaan Pengolahan Hasil Hutan Bukan Kayu (HHBK)											1,000,932,300			1,500,000,000
3	28	03	1.06	03	Pembudidayaan Hasil Hutan Bukan Kayu dengan tidak Mengurangi Fungsi Pokoknya	Persentase peningkatan perhutanan sosial yang operasional	Persentase HHBK yang dikembangkan dan berdampak ekonomi pada masyarakat	Persentase peningkatan pendapatan Kelompok Tani Hutan (KTH) pada Izin Perhutanan Sosial	Kab. Banjar, Semua Kecamatan, Semua Kelurahan Kab. Barito Kuala, Semua Kecamatan, Semua Kelurahan Kab. Hulu Sungai Selatan, Semua Kecamatan, Semua Kelurahan Kab. Hulu Sungai Tengah, Semua Kecamatan, Semua Kelurahan Kab. Hulu Sungai Utara, Semua Kecamatan, Semua Kelurahan Kab. Kotabaru, Semua Kecamatan, Semua Kelurahan Kab. Tabalong, Semua Kecamatan, Semua Kelurahan Kab. Tanah Laut, Semua Kecamatan, Semua Kelurahan Kab. Tapin, Semua Kecamatan, Semua Kelurahan Kota	25	15 Persen	5 Persen	1,000,932,300	PENDAPATAN ASLI DAERAH (PAD)		Persentase peningkatan perhutanan sosial yang operasional	25	1,500,000,000

Unit Organisasi : 3.28.2.11.0.00.01.0000 DINAS KEHUTANAN Sub Unit Organisasi : 3.28.2.11.0.00.01.0000 DINAS KEHUTANAN																	
Program dan Kegiatan Perangkat Daerah Provinsi Kalimantan Selatan Tahun 2022																	
Kode	Urusan/ Bidang Urusan/ Program/ Kegiatan/ Sub Kegiatan	Capaian Program	Indikator Kinerja			Rencana Tahun 2022					Catatan Penting	Prakiraan Maju Rencana Tahun 2023					
			Keluaran Sub Kegiatan	Hasil Kegiatan	Lokasi Output Kegiatan	Target Capaian Kinerja			Pagu Indikatif (Rp.)	Sumber Dana		Target Capaian Kinerja					
						Program	Keluaran Sub Kegiatan	Hasil Kegiatan				Tolok Ukur	Target	Kebutuhan Dana/ Pagu Indikatif (Rp.)			
3	28	03	1.07	Pelaksanaan Pengolahan Hasil Hutan Kayu dengan Kapasitas Produksi <6000 m3/Tahun					300,000,000					350,000,000			
3	28	03	1.07	02	Pembinaan dan Pelaksanaan Pengolahan Hasil Hutan Kayu dengan Kapasitas Produksi <6000 m3/Tahun	Persentase kepatuhan pelaku usaha bidang kehutanan terhadap pemenuhan pembayaran PNPB dan Retribusi Daerah	Persentase Izin Usaha Pe manfaatan Hasil Hutan yang patuh dalam menerapkan SI PUH, SI PNPB dan SI HHBK	Persentase peningkatan Retribusi dan PNPB	Kab. Banjar, Semua Kecamatan, Semua Kelurahan Kota Banjarmasin, Semua Kecamatan, Semua Kelurahan Kab. Balangan, Semua Kecamatan, Semua Kelurahan Kab. Tanah Bumbu, Semua Kecamatan, Semua Kelurahan	100	100 Persen	25 Persen	300,000,000	PENDAPATAN ASLI DAERAH (PAD)	Persentase kepatuhan pelaku usaha bidang kehutanan terhadap pemenuhan pembayaran PNPB dan Retribusi Daerah	100	350,000,000

Unit Organisasi : 3.28.2.11.0.00.01.0000 DINAS KEHUTANAN Sub Unit Organisasi : 3.28.2.11.0.00.01.0000 DINAS KEHUTANAN																	
Program dan Kegiatan Perangkat Daerah Provinsi Kalimantan Selatan Tahun 2022																	
Kode	Urusan/ Bidang Urusan/ Program/ Kegiatan/ Sub Kegiatan	Capaian Program	Indikator Kinerja	Keluaran Sub Kegiatan	Hasil Kegiatan	Lokasi Output Kegiatan	Rencana Tahun 2022			Pagu Indikatif (Rp.)	Sumber Dana	Catatan Penting	Prakiraan Maju Rencana Tahun 2023				
							Target Capaian Kinerja						Target Capaian Kinerja		Kebutuhan Dana/ Pagu Indikatif (Rp.)		
							Program	Keluaran Sub Kegiatan	Hasil Kegiatan				Tolok Ukur	Target			
3	28	04				Kecamatan, Semua Kelurahan Kota Banjarbaru, Semua Kecamatan, Semua Kelurahan Kota Banjarmasin, Semua Kecamatan, Semua Kelurahan Kab. Balangan, Semua Kecamatan, Semua Kelurahan Kab. Tanah Bumbu, Semua Kecamatan, Semua Kelurahan				674,999,100				910,000,000			
3	28	04	1.02			Perindungan Tumbuhan dan Satwa Liar yang Tidak Dilindungi dan/atau Tidak Masuk dalam Lampiran (Appendix) CITES (Convension On International Trade In Endangered Species) untuk Kewenangan Daerah Provinsi					174,999,700				260,000,000		
3	28	04	1.02	01	Pengendalian dan Pengawasan Tumbuhan dan Satwa Liar yang tidak Dilindungi dan/atau Tidak Masuk dalam Lampiran CITES	Persentase penangan konflik satwa liar yang dilindungi dan tidak dilindungi	Jumlah spesies flora dan fauna yang dikonservasi	Tutupan Hutan dan lahan	Kab. Banjar, Semua Kecamatan, Semua Kelurahan Kab. Barito Kuala, Semua Kecamatan, Semua Kelurahan Kab. Hulu Sungai Selatan, Semua Kecamatan, Semua Kelurahan Kab. Hulu Sungai Tengah, Semua Kecamatan, Semua Kelurahan Kab. Hulu Sungai Utara, Semua Kecamatan, Semua Kelurahan Kab. Kotabaru, Semua Kecamatan, Semua Kelurahan Kab. Tabalong, Semua Kecamatan, Semua Kelurahan Kab. Tanah	100	10 Jenis	37.22 Persen	174,999,700	PENDAPAT AN ASLI DAERAH (PAD)	Persentase penangan konflik satwa liar yang dilindungi dan tidak dilindungi	100	260,000,000

Unit Organisasi : 3.28.2.11.0.00.01.0000 DINAS KEHUTANAN Sub Unit Organisasi : 3.28.2.11.0.00.01.0000 DINAS KEHUTANAN																		
Program dan Kegiatan Perangkat Daerah Provinsi Kalimantan Selatan Tahun 2022																		
Kode	Urusan/ Bidang Urusan/ Program/ Kegiatan/ Sub Kegiatan	Capaian Program	Indikator Kinerja Keluaran Sub Kegiatan	Hasil Kegiatan	Lokasi Output Kegiatan	Rencana Tahun 2022			Pagu Indikatif (Rp.)	Sumber Dana	Catatan Penting	Prakiraan Maju Rencana Tahun 2023						
						Target Capaian Kinerja						Target Capaian Kinerja		Kebutuhan Dana/ Pagu Indikatif (Rp.)				
						Program	Keluaran Sub Kegiatan	Hasil Kegiatan				Tolok Ukur	Target					
3	28	04	1.03	Pengelolaan Kawasan Bernilai Ekosistem Penting, Daerah Penyangga Kawasan Suaka Alam dan Kawasan Pelestarian Alam						499,999,400					650,000,000			
3	28	04	1.03	06	Pengelolaan Daerah Penyangga di Kawasan Bernilai Ekosistem Penting Kewenangan Daerah Provinsi	Persentase penanganan konflik satwa liar yang dilindungi dan tidak dilindungi	Jumlah wilayah yang ditetapkan sebagai KEE	Tutupan Hutan dan lahan	Kab. Banjar, Semua Kecamatan, Semua Kelurahan Kab. Barito Kuala, Semua Kecamatan, Semua Kelurahan Kab. Hulu Sungai Selatan, Semua Kecamatan, Semua Kelurahan Kab. Hulu Sungai Tengah, Semua Kecamatan, Semua Kelurahan Kab. Hulu Sungai Utara, Semua Kecamatan, Semua Kelurahan Kab. Kotabaru, Semua Kecamatan, Semua Kelurahan Kab. Tabalong, Semua	100	5 Lokasi	37.22 Persen	499,999,400	PENDAPATAN ASLI DAERAH (PAD)		Persentase penanganan konflik satwa liar yang dilindungi dan tidak dilindungi	100	650,000,000

Unit Organisasi : 3.28.2.11.0.00.01.0000 DINAS KEHUTANAN Sub Unit Organisasi : 3.28.2.11.0.00.01.0000 DINAS KEHUTANAN																		
Program dan Kegiatan Perangkat Daerah Provinsi Kalimantan Selatan Tahun 2022																		
Kode	Urusan/ Bidang Urusan/ Program/ Kegiatan/ Sub Kegiatan	Capaian Program	Indikator Kinerja	Keluaran Sub Kegiatan	Hasil Kegiatan	Lokasi Output Kegiatan	Rencana Tahun 2022			Pagu Indikatif (Rp.)	Sumber Dana	Catatan Penting	Prakiraan Maju Rencana Tahun 2023					
							Target Capaian Kinerja						Target Capaian Kinerja		Kebutuhan Dana/ Pagu Indikatif (Rp.)			
							Program	Keluaran Sub Kegiatan	Hasil Kegiatan				Tolok Ukur	Target				
3	28	05				Kecamatan, Semua Kelurahan Kab. Tanah Laut, Semua Kecamatan, Semua Kelurahan Kab. Tapin, Semua Kecamatan, Semua Kelurahan Kota Banjarbaru, Semua Kecamatan, Semua Kelurahan Kota Banjarmasin, Semua Kecamatan, Semua Kelurahan Kab. Balangan, Semua Kecamatan, Semua Kelurahan Kab. Tanah Bumbu, Semua Kecamatan, Semua Kelurahan												
3	28	05		PROGRAM PENDIDIKAN DAN PELATIHAN, PENYULUHAN DAN PEMBERDAYAAN MASYARAKAT DI BIDANG KEHUTANAN							1,778,409,900				2,500,000,000			
3	28	05	1.01	Pelaksanaan Penyuluhan Kehutanan Provinsi dan Pemberdayaan Masyarakat di Bidang Kehutanan							1,778,409,900					2,500,000,000		
3	28	05	1.01	01	Peningkatan Kapasitas dan Kompetensi Penyuluh Kehutanan dan SDM Bidang Kehutanan	Persentase peningkatan perhutanan sosial yang operasional	Persentase desa kawasan hutan yang memiliki Poslu hutdes Persentase penambahan Penyuluh Kehutanan Swadaya Masyarakat (PKSM)	Persentase peningkatan pendapatan Kelompok Tani Hutan (KTH) pada Izin Perhutanan Sosial	Kab. Banjar, Semua Kecamatan, Semua Kelurahan Kab. Barito Kuala, Semua Kecamatan, Semua Kelurahan Kab. Hulu Sungai Selatan, Semua Kecamatan, Semua Kelurahan Kab. Hulu Sungai Tengah, Semua Kecamatan, Semua Kelurahan Kab. Hulu Sungai Utara, Semua Kecamatan, Semua Kelurahan Kab. Kotabaru, Semua Kecamatan,	25	5 Persen 10 Persen	5 Persen	563,002,400	PENDAPATAN ASLI DAERAH (PAD)		Persentase peningkatan perhutanan sosial yang operasional	25	1,000,000,000

Unit Organisasi : 3.28.2.11.0.00.01.0000 DINAS KEHUTANAN Sub Unit Organisasi : 3.28.2.11.0.00.01.0000 DINAS KEHUTANAN																	
Program dan Kegiatan Perangkat Daerah Provinsi Kalimantan Selatan Tahun 2022																	
Kode	Urusan/ Bidang Urusan/ Program/ Kegiatan/ Sub Kegiatan	Capaian Program	Indikator Kinerja Keluaran Sub Kegiatan	Hasil Kegiatan	Lokasi Output Kegiatan	Rencana Tahun 2022			Pagu Indikatif (Rp.)	Sumber Dana	Catatan Penting	Prakiraan Maju Rencana Tahun 2023					
						Target Capaian Kinerja						Target Capaian Kinerja		Kebutuhan Dana/ Pagu Indikatif (Rp.)			
						Program	Keluaran Sub Kegiatan	Hasil Kegiatan				Tolok Ukur	Target				
3	28	05	1.01	02	Penguatan dan Pendampingan Kelembagaan Kelompok Tani Hutan	Persentase peningkatan perhutanan sosial yang operasional	Persentase KTH yang meningkat kelasnya	Persentase peningkatan pendapatan Kelompok Tani Hutan (KTH) pada Izin Perhutanan Sosial	Kab. Banjar, Semua Kecamatan, Semua Kelurahan Kab. Barito Kuala, Semua Kecamatan, Semua Kelurahan Kab. Hulu Sungai Selatan, Semua Kecamatan, Semua Kelurahan Kab. Hulu Sungai Tengah, Semua Kecamatan, Semua Kelurahan Kab. Hulu Sungai Utara, Semua Kecamatan, Semua Kelurahan Kab.	25	15 Persen	5 Persen	427,119,000	PENDAPATAN ASLI DAERAH (PAD)	Persentase peningkatan perhutanan sosial yang operasional	25	650,000,000

Unit Organisasi : 3.28.2.11.0.00.01.0000 DINAS KEHUTANAN Sub Unit Organisasi : 3.28.2.11.0.00.01.0000 DINAS KEHUTANAN																	
Program dan Kegiatan Perangkat Daerah Provinsi Kalimantan Selatan Tahun 2022																	
Kode	Urusan/ Bidang Urusan/ Program/ Kegiatan/ Sub Kegiatan	Capaian Program	Indikator Kinerja	Keluaran Sub Kegiatan	Hasil Kegiatan	Lokasi Output Kegiatan	Rencana Tahun 2022			Pagu Indikatif (Rp.)	Sumber Dana	Catatan Penting	Prakiraan Maju Rencana Tahun 2023				
							Target Capaian Kinerja						Target Capaian Kinerja		Kebutuhan Dana/ Pagu Indikatif (Rp.)		
							Program	Keluaran Sub Kegiatan	Hasil Kegiatan				Tolok Ukur	Target			
3	28	05	1.01	03	Penyiapan dan Pengembangan Perhutanan Sosial	Persentase peningkatan perhutanan sosial yang operasional	Persentase KUPS yang difasilitasi untuk mendapatkan bantuan Persentase pelayanan fasilitasi usulan Perhutanan Sosial Persentase Perhutanan Sosial yang dimonitor kinerjanya	Persentase peningkatan pendapatan Kelompok Tani Hutan (KTH) pada Izin Perhutanan Sosial	Kab. Banjar, Semua Kecamatan, Semua Kelurahan Kab. Barito Kuala, Semua Kecamatan, Semua Kelurahan Kab. Hulu Sungai Selatan, Semua Kecamatan, Semua Kelurahan Kab. Hulu Sungai Tengah, Semua Kecamatan, Semua Kelurahan Kab. Hulu Sungai Utara, Semua Kecamatan,	25	20 Persen 100 Persen 35 Persen	5 Persen	788,288,500	PENDAPATAN ASLI DAERAH (PAD)	Persentase peningkatan perhutanan sosial yang operasional	25	850,000,000

Unit Organisasi : 3.28.2.11.0.00.01.0000 DINAS KEHUTANAN Sub Unit Organisasi : 3.28.2.11.0.00.01.0000 DINAS KEHUTANAN																	
Program dan Kegiatan Perangkat Daerah Provinsi Kalimantan Selatan Tahun 2022																	
Kode	Urusan/ Bidang Urusan/ Program/ Kegiatan/ Sub Kegiatan	Capaian Program	Indikator Kinerja		Rencana Tahun 2022					Catatan Penting	Prakiraan Maju Rencana Tahun 2023						
			Keluaran Sub Kegiatan	Hasil Kegiatan	Lokasi Output Kegiatan	Target Capaian Kinerja			Pagu Indikatif (Rp.)		Sumber Dana	Target Capaian Kinerja					
						Program	Keluaran Sub Kegiatan	Hasil Kegiatan				Tolok Ukur	Target	Kebutuhan Dana/ Pagu Indikatif (Rp.)			
						Semua Kelurahan Kab. Kotabaru, Semua Kecamatan, Semua Kelurahan Kab. Tabalong, Semua Kecamatan, Semua Kelurahan Kab. Tanah Laut, Semua Kecamatan, Semua Kelurahan Kab. Tapin, Semua Kecamatan, Semua Kelurahan Kota Banjarbaru, Semua Kecamatan, Semua Kelurahan Kota Banjarmasin, Semua Kecamatan, Semua Kelurahan Kab. Balangan, Semua Kecamatan, Semua Kelurahan Kab. Tanah Bumbu, Semua Kecamatan, Semua Kelurahan											
3	28 06		PROGRAM PENGELOLAAN DAERAH ALIRAN SUNGAI (DAS)						399,999,800						600,000,000		
3	28 06	1.01	Pelaksanaan Pengelolaan DAS Lintas Daerah Kabupaten/Kota dan dalam Daerah Kabupaten/Kota dalam 1 (satu) Daerah Provinsi						399,999,800						600,000,000		
3	28	06	1.01	01	Penyusunan dan Penetapan Rencana Pengelolaan DAS	Persentase luas penanaman Rehabilitasi Hutan dan Lahan serta Rehabilitasi DAS	Persentase penanaman Rehab DAS oleh IPPKH Persentase tanaman Reha b DAS yang dipelihara	Tutupan Hutan dan lahan	Kab. Banjar, Semua Kecamatan, Semua Kelurahan Kab. Barito Kuala, Semua Kecamatan, Semua Kelurahan Kab. Hulu Sungai Selatan, Semua Kecamatan, Semua Kelurahan Kab. Hulu Sungai Tengah, Semua Kecamatan, Semua Kelurahan	5	100 Persen 100 Persen	37.22 Persen	399,999,800	PENDAPAT AN ASLI DAERAH (PAD)	Persentase luas penanaman Rehabilitasi Hutan dan Lahan serta Rehabilitasi DAS	5	600,000,000

**Program dan Kegiatan Perangkat Daerah
Provinsi Kalimantan Selatan
Tahun 2022**

Unit Organisasi : 3.28.2.11.0.00.01.0000 DINAS KEHUTANAN
Sub Unit Organisasi : 3.28.2.11.0.00.01.0000 DINAS KEHUTANAN

Kode	Urusan/ Bidang Urusan/ Program/ Kegiatan/ Sub Kegiatan	Capaian Program	Indikator Kinerja		Rencana Tahun 2022					Catatan Penting	Prakiraan Maju Rencana Tahun 2023				
			Keluaran Sub Kegiatan	Hasil Kegiatan	Lokasi Output Kegiatan	Target Capaian Kinerja			Pagu Indikatif (Rp.)		Sumber Dana	Target Capaian Kinerja		Kebutuhan Dana/ Pagu Indikatif (Rp.)	
						Program	Keluaran Sub Kegiatan	Hasil Kegiatan				Tolok Ukur	Target		
					Kelurahan Kab. Hulu Sungai Utara, Semua Kecamatan, Semua Kelurahan Kab. Kotabaru, Semua Kecamatan, Semua Kelurahan Kab. Tabalong, Semua Kecamatan, Semua Kelurahan Kab. Tanah Laut, Semua Kecamatan, Semua Kelurahan Kab. Tapin, Semua Kecamatan, Semua Kelurahan Kota Banjarbaru, Semua Kecamatan, Semua Kelurahan Kota Banjarmasin, Semua Kecamatan, Semua Kelurahan Kab. Balangan, Semua Kecamatan, Semua Kelurahan Kab. Tanah Bumbu, Semua Kecamatan, Semua Kelurahan										
TOTAL										89,820,000,000					103,105,000,000

**Program dan Kegiatan Perangkat Daerah
Provinsi Kalimantan Selatan
Tahun 2022**

Unit Organisasi : 3.28.2.11.0.00.01.0000 DINAS KEHUTANAN
Sub Unit Organisasi : 3.28.2.11.0.00.01.0001 TAMAN HUTAN RAYA SULTAN ADAM

Kode	Urusan/ Bidang Urusan/ Program/ Kegiatan/ Sub Kegiatan	Indikator Kinerja			Rencana Tahun 2022					Catatan Penting	Prakiraan Maju Rencana Tahun 2023						
		Capaian Program	Keluaran Sub Kegiatan	Hasil Kegiatan	Lokasi Output Kegiatan	Target Capaian Kinerja			Pagu Indikatif (Rp.)		Sumber Dana	Target Capaian Kinerja		Kebutuhan Dana/ Pagu Indikatif (Rp.)			
						Program	Keluaran Sub Kegiatan	Hasil Kegiatan				Tolok Ukur	Target				
3																	
3	28									10,500,000,000					17,837,994,771		
3	28	01								3,617,001,300					6,321,744,476		
3	28	01	1.02							99,000,000					42,000,000		
3	28	01	1.02	02	Penyediaan Administrasi Pelaksanaan Tugas ASN	Indeks Kepuasan terhadap Layanan Kesekretariatan	Persentase Pelayanan Administrasi Keuangan	Persentase pelayanan kesekretariatan	Kota Banjarbaru, Banjarbaru Selatan, Laktabat Selatan	100	100 %	100 %	99,000,000	Dana Transfer Umum-Dana Alokasi Umum	Indeks Kepuasan terhadap Layanan Kesekretariatan	100	42,000,000
3	28	01	1.05							115,180,000					129,578,790		
3	28	01	1.05	02	Pengadaan Pakaian Dinas Beserta Atribut Kelengkapannya	Indeks Kepuasan terhadap Layanan Kesekretariatan	Persentase Sarana dan Prasarana Aparatur	Persentase pelayanan kesekretariatan	Kab. Banjar, Karang Intan, Mandiangin Barat Kota Banjarbaru, Banjarbaru Selatan, Laktabat Selatan	100	100 %	100 %	57,500,000	PENDAPAT AN ASLI DAERAH (PAD)	Indeks Kepuasan terhadap Layanan Kesekretariatan	100	90,535,390
3	28	01	1.05	09	Pendidikan dan Pelatihan Pegawai Berdasarkan Tugas dan Fungsi	Indeks Kepuasan terhadap Layanan Kesekretariatan	Persentase SDM yang mengikuti pendidikan dan pelatihan peningkatan SDM	Persentase pelayanan kesekretariatan	Kab. Banjar, Karang Intan, Mandiangin Barat Kota Banjarbaru, Banjarbaru Selatan, Laktabat Selatan	100	100 %	100 %	57,680,000	PENDAPAT AN ASLI DAERAH (PAD)	Indeks Kepuasan terhadap Layanan Kesekretariatan	100	39,043,400
3	28	01	1.06							571,966,900					1,596,925,275		
3	28	01	1.06	01	Penyediaan Komponen Instalasi Listrik/Penerangan Bangunan Kantor	Indeks Kepuasan terhadap Layanan Kesekretariatan	Persentase Pelayanan Jasa Kantor	Persentase pelayanan kesekretariatan	Kab. Banjar, Karang Intan, Mandiangin Barat Kota Banjarbaru, Banjarbaru Selatan, Laktabat Selatan	100	100 %	100 %	45,357,800	PENDAPAT AN ASLI DAERAH (PAD)	Indeks Kepuasan terhadap Layanan Kesekretariatan	100	114,526,500
3	28	01	1.06	02	Penyediaan Peralatan dan Perlengkapan Kantor	Indeks Kepuasan terhadap Layanan Kesekretariatan	Persentase Pelayanan Jasa Kantor	Persentase pelayanan kesekretariatan	Kab. Banjar, Karang Intan, Mandiangin Barat Kota Banjarbaru, Banjarbaru Selatan, Laktabat Selatan	100	100 %	100 %	67,319,200	PENDAPAT AN ASLI DAERAH (PAD)	Indeks Kepuasan terhadap Layanan Kesekretariatan	100	862,145,845
3	28	01	1.06	04	Penyediaan Bahan Logistik Kantor	Indeks Kepuasan terhadap Layanan Kesekretariatan	Persentase Pelayanan Jasa Kantor	Persentase pelayanan kesekretariatan	Kab. Banjar, Karang Intan, Mandiangin Barat Kota Banjarbaru, Banjarbaru Selatan, Laktabat Selatan	100	100 %	100 %	317,996,600	PENDAPAT AN ASLI DAERAH (PAD)	Indeks Kepuasan terhadap Layanan Kesekretariatan	100	349,796,260

**Program dan Kegiatan Perangkat Daerah
Provinsi Kalimantan Selatan
Tahun 2022**

Unit Organisasi : 3.28.2.11.0.00.01.0000 DINAS KEHUTANAN

Sub Unit Organisasi : 3.28.2.11.0.00.01.0001 TAMAN HUTAN RAYA SULTAN ADAM

Kode	Urusan/ Bidang Urusan/ Program/ Kegiatan/ Sub Kegiatan	Indikator Kinerja			Rencana Tahun 2022					Catatan Penting	Prakiraan Maju Rencana Tahun 2023							
		Capaian Program	Keluaran Sub Kegiatan	Hasil Kegiatan	Lokasi Output Kegiatan	Target Capaian Kinerja			Pagu Indikatif (Rp.)		Sumber Dana	Target Capaian Kinerja		Kebutuhan Dana/ Pagu Indikatif (Rp.)				
						Program	Keluaran Sub Kegiatan	Hasil Kegiatan				Tolok Ukur	Target					
3	28	01	1.06	05	Penyediaan Barang Cetakan dan Penggandaan	Indeks Kepuasan terhadap Layanan Kesekretariatan	Persentase Pelayanan Jasa Kantor	Persentase pelayanan kesekretariatan	Kab. Banjar, Karang Intan, Mandiangin Barat Kota Banjarbaru, Banjarbaru Selatan, Laktabat Selatan	100	100 %	100 %	44,638,300	PENDAPAT AN ASLI DAERAH (PAD)		Indeks Kepuasan terhadap Layanan Kesekretariatan	100	45,657,370
3	28	01	1.06	06	Penyediaan Bahan Bacaan dan Peraturan Perundang-undangan	Indeks Kepuasan terhadap Layanan Kesekretariatan	Persentase Pelayanan Jasa Kantor	Persentase pelayanan kesekretariatan	Kab. Banjar, Karang Intan, Mandiangin Barat Kota Banjarbaru, Banjarbaru Selatan, Laktabat Selatan	100	100 %	100 %	10,000	PENDAPAT AN ASLI DAERAH (PAD)		Indeks Kepuasan terhadap Layanan Kesekretariatan	100	5,390,000
3	28	01	1.06	09	Penyelenggaraan Rapat Koordinasi dan Konsultasi SKPD	Indeks Kepuasan terhadap Layanan Kesekretariatan	Persentase Pelayanan Jasa Kantor	Persentase pelayanan kesekretariatan	Kab. Banjar, Karang Intan, Mandiangin Barat Kota Banjarbaru, Banjarbaru Selatan, Laktabat Selatan	100	100 %	100 %	96,645,000	PENDAPAT AN ASLI DAERAH (PAD)		Indeks Kepuasan terhadap Layanan Kesekretariatan	100	219,409,300
3	28	01	1.07		Pengadaan Barang Milik Daerah Penunjang Urusan Pemerintah Daerah							183,388,600					1,263,957,420	
3	28	01	1.07	02	Pengadaan Kendaraan Dinas Operasional atau Lapangan	Indeks Kepuasan terhadap Layanan Kesekretariatan	Persentase Penyediaan Saprass Kantor	Persentase pelayanan kesekretariatan	Kab. Banjar, Karang Intan, Mandiangin Barat Kota Banjarbaru, Banjarbaru Selatan, Laktabat Selatan	100	100 %	100 %	80,680,000	PENDAPAT AN ASLI DAERAH (PAD)		Indeks Kepuasan terhadap Layanan Kesekretariatan	100	994,888,840
3	28	01	1.07	05	Pengadaan Mebel	Indeks Kepuasan terhadap Layanan Kesekretariatan	Persentase Penyediaan Saprass Kantor	Persentase pelayanan kesekretariatan	Kab. Banjar, Karang Intan, Mandiangin Barat Kota Banjarbaru, Banjarbaru Selatan, Laktabat Selatan	100	100 %	100 %	41,500,000	PENDAPAT AN ASLI DAERAH (PAD)		Indeks Kepuasan terhadap Layanan Kesekretariatan	100	85,156,390
3	28	01	1.07	06	Pengadaan Peralatan dan Mesin Lainnya	Indeks Kepuasan terhadap Layanan Kesekretariatan	Persentase Penyediaan Saprass Kantor	Persentase pelayanan kesekretariatan	Kab. Banjar, Karang Intan, Mandiangin Barat Kota Banjarbaru, Banjarbaru Selatan, Laktabat Selatan	100	100 %	100 %	61,198,600	PENDAPAT AN ASLI DAERAH (PAD)		Indeks Kepuasan terhadap Layanan Kesekretariatan	100	150,912,190
3	28	01	1.07	07	Pengadaan Aset Tetap Lainnya	Indeks Kepuasan terhadap Layanan Kesekretariatan	Persentase Penyediaan Saprass Kantor	Persentase pelayanan kesekretariatan	Kab. Banjar, Karang Intan, Mandiangin Barat Kota Banjarbaru, Banjarbaru Selatan, Laktabat Selatan	100	100 %	100 %	10,000	PENDAPAT AN ASLI DAERAH (PAD)		Indeks Kepuasan terhadap Layanan Kesekretariatan	100	33,000,000

**Program dan Kegiatan Perangkat Daerah
Provinsi Kalimantan Selatan
Tahun 2022**

Unit Organisasi : 3.28.2.11.0.00.01.0000 DINAS KEHUTANAN
Sub Unit Organisasi : 3.28.2.11.0.00.01.0001 TAMAN HUTAN RAYA SULTAN ADAM

Kode	Urusan/ Bidang Urusan/ Program/ Kegiatan/ Sub Kegiatan	Indikator Kinerja			Rencana Tahun 2022					Catatan Penting	Prakiraan Maju Rencana Tahun 2023							
		Capaian Program	Keluaran Sub Kegiatan	Hasil Kegiatan	Lokasi Output Kegiatan	Target Capaian Kinerja			Pagu Indikatif (Rp.)		Sumber Dana	Target Capaian Kinerja		Kebutuhan Dana/ Pagu Indikatif (Rp.)				
						Program	Keluaran Sub Kegiatan	Hasil Kegiatan				Tolok Ukur	Target					
3	28	01	1.08	Penyediaan Jasa Penunjang Urusan Pemerintahan Daerah					1,576,524,600				1,856,908,240					
3	28	01	1.08	01	Penyediaan Jasa Surat Menyurat	Persentase luas penanaman Rehabilitasi Hutan dan Lahan serta Rehabilitasi DAS	Persentase Pelayanan Jasa Kantor	Persentase pelayanan kesekretariatan	Kab. Banjar, Karang Intan, Mandiangin Barat Kota Banjarbaru, Banjarbaru Selatan, Laktabat Selatan	5	100 %	100 %	130,800,000	PENDAPAT AN ASLI DAERAH (PAD)		Persentase luas penanaman Rehabilitasi Hutan dan Lahan serta Rehabilitasi DAS	5	143,880,000
3	28	01	1.08	02	Penyediaan Jasa Komunikasi, Sumber Daya Air dan Listrik	Persentase luas penanaman Rehabilitasi Hutan dan Lahan serta Rehabilitasi DAS	Persentase Pelayanan Jasa Kantor	Persentase pelayanan kesekretariatan	Kab. Banjar, Karang Intan, Mandiangin Barat Kota Banjarbaru, Banjarbaru Selatan, Laktabat Selatan	5	100 %	100 %	189,855,000	PENDAPAT AN ASLI DAERAH (PAD)		Persentase luas penanaman Rehabilitasi Hutan dan Lahan serta Rehabilitasi DAS	5	268,950,000
3	28	01	1.08	04	Penyediaan Jasa Pelayanan Umum Kantor	Persentase luas penanaman Rehabilitasi Hutan dan Lahan serta Rehabilitasi DAS	Persentase Pelayanan Jasa Kantor	Persentase pelayanan kesekretariatan	Kab. Banjar, Karang Intan, Mandiangin Barat Kota Banjarbaru, Banjarbaru Selatan, Laktabat Selatan	5	100 %	100 %	1,255,869,600	PENDAPAT AN ASLI DAERAH (PAD)		Persentase luas penanaman Rehabilitasi Hutan dan Lahan serta Rehabilitasi DAS	5	1,444,078,240
3	28	01	1.09	Pemeliharaan Barang Milik Daerah Penunjang Urusan Pemerintahan Daerah					1,070,941,200				1,432,374,751					
3	28	01	1.09	01	Penyediaan Jasa Pemeliharaan, Biaya Pemeliharaan dan Pajak Kendaraan Perorangan Dinas atau Kendaraan Dinas Jabatan	Indeks Kepuasan terhadap Layanan Kesekretariatan	Persentase pemeliharaan sarpras kantor	Persentase pelayanan kesekretariatan	Semua Kabupaten/Kota, Semua Kecamatan, Semua Kelurahan Kab. Banjar, Karang Intan, Mandiangin Barat Kota Banjarbaru, Banjarbaru Selatan, Laktabat Selatan	100	100 %	100 %	36,620,000	PENDAPAT AN ASLI DAERAH (PAD)		Indeks Kepuasan terhadap Layanan Kesekretariatan	100	40,282,000
3	28	01	1.09	02	Penyediaan Jasa Pemeliharaan, Biaya Pemeliharaan, Pajak dan Perizinan Kendaraan Dinas Operasional atau Lapangan	Indeks Kepuasan terhadap Layanan Kesekretariatan	Persentase pemeliharaan sarpras kantor	Persentase pelayanan kesekretariatan	Semua Kabupaten/Kota, Semua Kecamatan, Semua Kelurahan Kab. Banjar, Karang Intan, Mandiangin Barat Kota Banjarbaru, Banjarbaru Selatan, Laktabat Selatan	100	100 %	100 %	514,520,000	PENDAPAT AN ASLI DAERAH (PAD)		Indeks Kepuasan terhadap Layanan Kesekretariatan	100	441,892,000

**Program dan Kegiatan Perangkat Daerah
Provinsi Kalimantan Selatan
Tahun 2022**

Unit Organisasi : 3.28.2.11.0.00.01.0000 DINAS KEHUTANAN
Sub Unit Organisasi : 3.28.2.11.0.00.01.0001 TAMAN HUTAN RAYA SULTAN ADAM

Kode	Kode	Kode	Kode	Kode	Kode	Kode	Kode	Kode	Kode	Kode	Kode	Kode	Kode	Kode	Kode	Kode	Kode	Kode	Kode	Indikator Kinerja			Rencana Tahun 2022					Catatan Penting	Prakiraan Maju Rencana Tahun 2023				
																				Urusan/ Bidang Urusan/ Program/ Kegiatan/ Sub Kegiatan	Capaian Program	Keluaran Sub Kegiatan	Hasil Kegiatan	Lokasi Output Kegiatan	Target Capaian Kinerja				Pagu Indikatif (Rp.)	Sumber Dana	Target Capaian Kinerja		Kebutuhan Dana/ Pagu Indikatif (Rp.)
																									Program	Keluaran Sub Kegiatan	Hasil Kegiatan				Tolok Ukur	Target	
3	28	01	1.09	09	Pemeliharaan/Rehabilitasi Gedung Kantor dan Bangunan Lainnya	Indeks Kepuasan terhadap Layanan Kesekretariatan	Persentase pemeliharaan sarpras kantor	Persentase pelayanan kesekretariatan	Kab. Banjar, Karang Intan, Mandiangin Barat Kota Banjarbaru, Banjarbaru Selatan, Laktabat Selatan	100	100 %	100 %	468,131,200	PENDAPAT AN ASLI DAERAH (PAD)		Indeks Kepuasan terhadap Layanan Kesekretariatan	100	529,597,751															
3	28	01	1.09	10	Pemeliharaan/Rehabilitasi Sarana dan Prasarana Gedung Kantor atau Bangunan Lainnya	Indeks Kepuasan terhadap Layanan Kesekretariatan	Persentase pemeliharaan sarpras kantor	Persentase pelayanan kesekretariatan	Kab. Banjar, Karang Intan, Mandiangin Barat Kota Banjarbaru, Banjarbaru Selatan, Laktabat Selatan	100	100 %	100 %	51,670,000	PENDAPAT AN ASLI DAERAH (PAD)		Indeks Kepuasan terhadap Layanan Kesekretariatan	100	420,603,000															
3	28	03			PROGRAM PENGELOLAAN HUTAN								345,000,000					421,051,070															
3	28	03	1.02		Rencana Pengelolaan Kesatuan Pengelolaan Hutan kecuali pada Kesatuan Pengelolaan Hutan Konservasi (KPHK)								150,000,000					187,388,520															
3	28	03	1.02	01	Penyusunan Rencana Pengelolaan Kesatuan Pengelolaan Hutan	Persentase peningkatan perhutanan sosial yang operasional	Persentase KPH/Tahura yang menyusun dokumen rencana pengelolaan jangka pendek	Persentase peningkatan Retribusi dan PNPB	Kab. Banjar, Karang Intan, Mandiangin Barat	1	100 %	100 %	150,000,000	PENDAPAT AN ASLI DAERAH (PAD)		Persentase peningkatan perhutanan sosial yang operasional	1	187,388,520															
3	28	03	1.09		Perbenihan Tanaman Hutan								195,000,000					233,662,550															
3	28	03	1.09	01	Penetapan Pengadaan Benih dan Pengedar Benih dan/atau Bibit Terdaftar	Persentase luas penanaman Rehabilitasi Hutan dan Lahan serta Rehabilitasi DAS	Persentase pelayanan Penetapan Pengadaan Benih dan Pengedar Benih dan/atau Bibit Terdaftar	Jumlah produksi dan distribusi bibit untuk mendukung kegiatan penanaman	Kab. Banjar, Karang Intan, Mandiangin Barat Kota Banjarbaru, Banjarbaru Selatan, Laktabat Selatan	5	100 %	200000 Bibit	195,000,000	PENDAPAT AN ASLI DAERAH (PAD)		Persentase luas penanaman Rehabilitasi Hutan dan Lahan serta Rehabilitasi DAS	5	233,662,550															
3	28	04			PROGRAM KONSERVASI SUMBER DAYA ALAM HAYATI DAN EKOSISTEMNYA								6,537,998,700					11,095,199,225															
3	28	04	1.01		Pengelolaan Taman Hutan Raya (TAHURA) Provinsi								6,237,998,700					10,529,139,225															
3	28	04	1.01	01	Pencegahan, Penanggulangan dan Pembatasan Kerusakan Kawasan TAHURA	Persentase luas penanaman Rehabilitasi Hutan dan Lahan serta Rehabilitasi DAS Persentase penanganan konflik satwa liar yang dilindungi dan tidak dilindungi Persentase peningkatan perhutanan sosial yang operasional Persentase penurunan kasus gangguan keamanan hutan Persentase penurunan luas kebakaran dalam kawasan hutan	Persentase penanganan kejadian kebakaran hutan dan lahan	Persentase Pengelolaan Tahura SA	Kab. Banjar, Karang Intan, Mandiangin Barat Kota Banjarbaru, Banjarbaru Selatan, Laktabat Selatan	5 % 100 % 25 % 5 % 10 %	100 %	100 %	717,080,200	PENDAPAT AN ASLI DAERAH (PAD)		Persentase luas penanaman Rehabilitasi Hutan dan Lahan serta Rehabilitasi DAS Persentase penanganan konflik satwa liar yang dilindungi dan tidak dilindungi Persentase peningkatan perhutanan sosial yang operasional Persentase penurunan kasus gangguan keamanan hutan Persentase penurunan luas kebakaran dalam kawasan hutan	5 % 100 % 25 % 5 % 10 %	1,250,920,000															

**Program dan Kegiatan Perangkat Daerah
Provinsi Kalimantan Selatan
Tahun 2022**

Unit Organisasi : 3.28.2.11.0.00.01.0000 DINAS KEHUTANAN

Sub Unit Organisasi : 3.28.2.11.0.00.01.0001 TAMAN HUTAN RAYA SULTAN ADAM

Kode	Urusan/ Bidang Urusan/ Program/ Kegiatan/ Sub Kegiatan	Indikator Kinerja			Rencana Tahun 2022					Catatan Penting	Prakiraan Maju Rencana Tahun 2023						
		Capaian Program	Keluaran Sub Kegiatan	Hasil Kegiatan	Lokasi Output Kegiatan	Target Capaian Kinerja			Pagu Indikatif (Rp.)		Sumber Dana	Target Capaian Kinerja		Kebutuhan Dana/ Pagu Indikatif (Rp.)			
						Program	Keluaran Sub Kegiatan	Hasil Kegiatan				Tolok Ukur	Target				
3	28	04	1.01	02	Pengamanan Kawasan TAHURA Provinsi	Persentase luas penanaman Rehabilitasi Hutan dan Lahan serta Rehabilitasi DAS Persentase penangan konflik satwa liar yang dilindungi dan tidak dilindungi Persentase peningkatan perhutanan sosial yang operasional Persentase penurunan kasus gangguan keamanan hutan Persentase penurunan luas kebakaran dalam kawasan hutan	Persentase penanganan gangguan keamanan hutan dan hasil hutan	Persentase Pengelolaan Tahura SA	Semua Kabupaten/K ota, Semua Kecamatan, Semua Kelurahan Kab. Banjar, Karang Intan, Mandiingin Barat Kota Banjarbaru, Banjarbaru Selatan, Laktabat Selatan	5 % 100 % 25 % 5 % 10 %	100 %	100 %	408,637,000	PENDAPAT AN ASLI DAERAH (PAD)	Persentase luas penanaman Rehabilitasi Hutan dan Lahan serta Rehabilitasi DAS Persentase penangan konflik satwa liar yang dilindungi dan tidak dilindungi Persentase peningkatan perhutanan sosial yang operasional Persentase penurunan kasus gangguan keamanan hutan Persentase penurunan luas kebakaran dalam kawasan hutan	5 % 100 % 25 % 5 % 10 %	565,296,600
3	28	04	1.01	03	Pengawetan Tumbuhan, Satwa, serta Habitat TAHURA Provinsi	Persentase luas penanaman Rehabilitasi Hutan dan Lahan serta Rehabilitasi DAS Persentase penangan konflik satwa liar yang dilindungi dan tidak dilindungi Persentase peningkatan perhutanan sosial yang operasional Persentase penurunan kasus gangguan keamanan hutan Persentase penurunan luas kebakaran dalam kawasan hutan	Jumlah spesies flora dan fauna yang dikonservasi	Persentase Pengelolaan Tahura SA	Kab. Banjar, Karang Intan, Mandiingin Barat Kota Banjarbaru, Banjarbaru Selatan, Laktabat Selatan	5 % 100 % 25 % 5 % 10 %	15 Jenis	100 %	818,535,000	PENDAPAT AN ASLI DAERAH (PAD)	Persentase luas penanaman Rehabilitasi Hutan dan Lahan serta Rehabilitasi DAS Persentase penangan konflik satwa liar yang dilindungi dan tidak dilindungi Persentase peningkatan perhutanan sosial yang operasional Persentase penurunan kasus gangguan keamanan hutan Persentase penurunan luas kebakaran dalam kawasan hutan	5 % 100 % 25 % 5 % 10 %	1,089,811,250
3	28	04	1.01	05	Pemulihan Ekosistem atau Penutupan Kawasan sesuai Rencana Pengelolaan TAHURA Provinsi	Persentase luas penanaman Rehabilitasi Hutan dan Lahan serta Rehabilitasi DAS Persentase penangan konflik satwa liar yang dilindungi dan tidak dilindungi Persentase peningkatan perhutanan sosial yang operasional Persentase penurunan kasus gangguan keamanan hutan Persentase penurunan luas kebakaran dalam kawasan hutan	Persentase penanaman RHL di luar kawasan hutan	Persentase Pengelolaan Tahura SA	Kab. Banjar, Karang Intan, Mandiingin Barat Kota Banjarbaru, Banjarbaru Selatan, Laktabat Selatan	5 % 100 % 25 % 5 % 10 %	100 %	100 %	423,746,500	PENDAPAT AN ASLI DAERAH (PAD)	Persentase luas penanaman Rehabilitasi Hutan dan Lahan serta Rehabilitasi DAS Persentase penangan konflik satwa liar yang dilindungi dan tidak dilindungi Persentase peningkatan perhutanan sosial yang operasional Persentase penurunan kasus gangguan keamanan hutan Persentase penurunan luas kebakaran dalam kawasan hutan	5 % 100 % 25 % 5 % 10 %	1,037,411,375
3	28	04	1.01	06	Pemanfaatan Jasa Lingkungan TAHURA Provinsi	Persentase luas penanaman Rehabilitasi Hutan dan Lahan serta Rehabilitasi DAS Persentase penangan konflik satwa liar yang dilindungi dan tidak dilindungi Persentase peningkatan perhutanan sosial yang operasional Persentase penurunan kasus gangguan keamanan hutan Persentase penurunan luas kebakaran dalam kawasan hutan	Persentase Pengelolaan Jasa Lingkungan	Persentase Pengelolaan Tahura SA	Kab. Banjar, Karang Intan, Mandiingin Barat Kota Banjarbaru, Banjarbaru Selatan, Laktabat Selatan	5 % 100 % 25 % 5 % 10 %	5 %	100 %	3,870,000,000	PENDAPAT AN ASLI DAERAH (PAD)	Persentase luas penanaman Rehabilitasi Hutan dan Lahan serta Rehabilitasi DAS Persentase penangan konflik satwa liar yang dilindungi dan tidak dilindungi Persentase peningkatan perhutanan sosial yang operasional Persentase penurunan kasus gangguan keamanan hutan Persentase penurunan luas kebakaran dalam kawasan hutan	5 % 100 % 25 % 5 % 10 %	6,585,700,000
3	28	04	1.03		Pengelolaan Kawasan Bernilai Ekosistem Penting, Daerah Penyangga Kawasan Suaka Alam dan Kawasan Pelestarian Alam								300,000,000				566,060,000

**Program dan Kegiatan Perangkat Daerah
Provinsi Kalimantan Selatan
Tahun 2022**

Unit Organisasi : 3.28.2.11.0.00.01.0000 DINAS KEHUTANAN

Sub Unit Organisasi : 3.28.2.11.0.00.01.0001 TAMAN HUTAN RAYA SULTAN ADAM

Kode	Urusan/ Bidang Urusan/ Program/ Kegiatan/ Sub Kegiatan	Indikator Kinerja			Rencana Tahun 2022					Catatan Penting	Prakiraan Maju Rencana Tahun 2023			
		Capaian Program	Keluaran Sub Kegiatan	Hasil Kegiatan	Lokasi Output Kegiatan	Target Capaian Kinerja			Pagu Indikatif (Rp.)		Sumber Dana	Target Capaian Kinerja		Kebutuhan Dana/ Pagu Indikatif (Rp.)
						Program	Keluaran Sub Kegiatan	Hasil Kegiatan				Tolok Ukur	Target	
3 28 04 1.03 05	Penguatan Kapasitas dan Pemberdayaan Masyarakat di Kawasan Bernilai Ekosistem Penting Kewenangan Daerah Provinsi	Persentase peningkatan perhutanan sosial yang operasional	Persentase kelompok masyarakat yang difasilitasi dalam pengelolaan HHBK	Persentase peningkatan pendapatan Kelompok Tani Hutan (KTH) pada izin Perhutanan Sosial	Kab. Banjar, Karang Intan, Mandiangin Barat Kota Banjarbaru, Banjarbaru Selatan, Laktabat Selatan	25 %	15 %	5 %	300,000,000	PENDAPATAN ASLI DAERAH (PAD)		Persentase peningkatan perhutanan sosial yang operasional	25 %	566,060,000
TOTAL									10,500,000,000					17,837,994,771

**Program dan Kegiatan Perangkat Daerah
Provinsi Kalimantan Selatan
Tahun 2022**

Unit Organisasi : 3.28.2.11.0.00.01.0000 DINAS KEHUTANAN
Sub Unit Organisasi : 3.28.2.11.0.00.01.0002 BALAI PERBENIHAN TANAMAN HUTAN

Kode	Urusan/ Bidang Urusan/ Program/ Kegiatan/ Sub Kegiatan	Indikator Kinerja			Rencana Tahun 2022					Catatan Penting	Prakiraan Maju Rencana Tahun 2023							
		Capaian Program	Keluaran Sub Kegiatan	Hasil Kegiatan	Lokasi Output Kegiatan	Target Capaian Kinerja			Pagu Indikatif (Rp.)		Sumber Dana	Target Capaian Kinerja		Kebutuhan Dana/ Pagu Indikatif (Rp.)				
						Program	Keluaran Sub Kegiatan	Hasil Kegiatan				Tolok Ukur	Target					
3																		
3																		
3	28									6,000,000,000						5,999,729,000		
3	28	01								1,384,000,000						1,383,729,000		
3	28	01	1.01							990,300						1,000,000		
3	28	01	1.01	06	Koordinasi dan Penyusunan Laporan Capaian Kinerja dan Ikhtisar Realisasi Kinerja SKPD	Indeks Kepuasan terhadap Layanan Kesekretariatan	persentase dokumen laporan capaian kinerja yang disusun	Persentase pelayanan kesekretariatan	Kota Banjarbaru, Semua Kecamatan, Semua Kelurahan	100	100 %	100 Point	990,300	PENDAPAT AN ASLI DAERAH (PAD)		Indeks Kepuasan terhadap Layanan Kesekretariatan	100	1,000,000
3	28	01	1.02							71,784,000						74,240,000		
3	28	01	1.02	02	Penyediaan Administrasi Pelaksanaan Tugas ASN	Indeks Kepuasan terhadap Layanan Kesekretariatan	Persentase pelayanan administrasai keuangan	Persentase pelayanan kesekretariatan	Kota Banjarbaru, Semua Kecamatan, Semua Kelurahan	100	100 %	100 %	70,800,000	PENDAPAT AN ASLI DAERAH (PAD)		Indeks Kepuasan terhadap Layanan Kesekretariatan	100	73,200,000
3	28	01	1.02	07	Koordinasi dan Penyusunan Laporan Keuangan Bulanan/Triwulanan/Sem esteran SKPD	Indeks Kepuasan terhadap Layanan Kesekretariatan	Persentase laporan keuangan yang disusun	Persentase pelayanan kesekretariatan	Kota Banjarbaru, Semua Kecamatan, Semua Kelurahan	100	100 %	100 %	984,000	PENDAPAT AN ASLI DAERAH (PAD)		Indeks Kepuasan terhadap Layanan Kesekretariatan	100	1,040,000
3	28	01	1.05							34,878,000						35,000,000		
3	28	01	1.05	09	Pendidikan dan Pelatihan Pegawai Berdasarkan Tugas dan Fungsi	Indeks Kepuasan terhadap Layanan Kesekretariatan	Persentase SDM yang mengikuti pendidikan dan pelatihan peningkatan SDM	Persentase pelayanan kesekretariatan	Kota Banjarbaru, Semua Kecamatan, Semua Kelurahan	100	100 %	100 %	34,878,000	PENDAPAT AN ASLI DAERAH (PAD)		Indeks Kepuasan terhadap Layanan Kesekretariatan	100	35,000,000
3	28	01	1.06							383,488,000						380,489,000		
3	28	01	1.06	01	Penyediaan Komponen Instalasi Listrik/Penerangan Bangunan Kantor	Indeks Kepuasan terhadap Layanan Kesekretariatan	Persentase pelayanan jasa kantor	Persentase pelayanan kesekretariatan	Kota Banjarbaru, Semua Kecamatan, Semua Kelurahan	100	100 %	100 %	22,000,000	PENDAPAT AN ASLI DAERAH (PAD)		Indeks Kepuasan terhadap Layanan Kesekretariatan	100	22,000,000
3	28	01	1.06	02	Penyediaan Peralatan dan Perlengkapan Kantor	Indeks Kepuasan terhadap Layanan Kesekretariatan	Persentase pelayanan jasa kantor	Persentase pelayanan kesekretariatan	Kota Banjarbaru, Semua Kecamatan, Semua Kelurahan	100	100 %	100 %	105,000,000	PENDAPAT AN ASLI DAERAH (PAD)		Indeks Kepuasan terhadap Layanan Kesekretariatan	100	105,000,000
3	28	01	1.06	04	Penyediaan Bahan Logistik Kantor	Indeks Kepuasan terhadap Layanan Kesekretariatan	Persentase pelayanan jasa kantor	Persentase pelayanan kesekretariatan	Semua Kabupaten/K ota, Semua Kecamatan, Semua Kelurahan	100	100 %	100 %	103,038,000	PENDAPAT AN ASLI DAERAH (PAD)		Indeks Kepuasan terhadap Layanan Kesekretariatan	100	100,000,000
3	28	01	1.06	05	Penyediaan Barang Cetakan dan Penggandaan	Indeks Kepuasan terhadap Layanan Kesekretariatan	Persentase pelayanan jasa kantor	Persentase pelayanan kesekretariatan	Kota Banjarbaru, Semua Kecamatan, Semua Kelurahan	100	100 %	100 %	11,050,000	PENDAPAT AN ASLI DAERAH (PAD)		Indeks Kepuasan terhadap Layanan Kesekretariatan	100	10,989,000
3	28	01	1.06	06	Penyediaan Bahan Bacaan dan Peraturan Perundang-undangan	Indeks Kepuasan terhadap Layanan Kesekretariatan	Persentase pelayanan jasa kantor	Persentase pelayanan kesekretariatan	Kota Banjarbaru, Semua Kecamatan, Semua Kelurahan	100	100 %	100 %	2,400,000	PENDAPAT AN ASLI DAERAH (PAD)		Indeks Kepuasan terhadap Layanan Kesekretariatan	100	2,500,000
3	28	01	1.06	09	Penyelenggaraan Rapat Koordinasi dan Konsultasi SKPD	Indeks Kepuasan terhadap Layanan Kesekretariatan	Persentase pelayanan jasa kantor	Persentase pelayanan kesekretariatan	Semua Kabupaten/K ota, Semua Kecamatan, Semua Kelurahan	100	100 %	100 %	140,000,000	PENDAPAT AN ASLI DAERAH (PAD)		Indeks Kepuasan terhadap Layanan Kesekretariatan	100	140,000,000

**Program dan Kegiatan Perangkat Daerah
Provinsi Kalimantan Selatan
Tahun 2022**

Unit Organisasi : 3.28.2.11.0.00.01.0000 DINAS KEHUTANAN
Sub Unit Organisasi : 3.28.2.11.0.00.01.0002 BALAI PERBENIHAN TANAMAN HUTAN

Kode	Urusan/ Bidang Urusan/ Program/ Kegiatan/ Sub Kegiatan	Indikator Kinerja			Rencana Tahun 2022					Catatan Penting	Prakiraan Maju Rencana Tahun 2023							
		Capaian Program	Keluaran Sub Kegiatan	Hasil Kegiatan	Lokasi Output Kegiatan	Target Capaian Kinerja			Pagu Indikatif (Rp.)		Sumber Dana	Target Capaian Kinerja		Kebutuhan Dana/ Pagu Indikatif (Rp.)				
						Program	Keluaran Sub Kegiatan	Hasil Kegiatan				Tolok Ukur	Target					
3	28	03	1.04	06	Pengembangan Perbenihan untuk Rehabilitasi Lahan	Persentase kepatuhan pelaku usaha bidang kehutanan terhadap pemenuhan pembayaran PNBP dan Retribusi Daerah Persentase luas penanaman rehabilitasi hutan dan lahan serta rehabilitasi DAS Persentase luas penanaman rehabilitasi hutan dan lahan serta rehabilitasi DAS Persentase luas penanaman Rehabilitasi Hutan dan Lahan serta Rehabilitasi DAS Persentase pemenuhan produksi benih/bibit yang dimonitor untuk mendukung penanaman Persentase peningkatan perhutanan sosial yang operasional Persentase penurunan kasus gangguan keamanan hutan Persentase penurunan luas kebakaran dalam kawasan hutan	Persentase pemenuhan produksi benih/bibit yang dimonitor untuk mendukung penanaman	Tutupan Hutan dan Lahan	Kota Banjarbaru, Semua Kecamatan, Semua Kelurahan	100 100 % 5 % 5 100 % 25 5 10	100 %	37.22 %	3,926,000,000	PENDAPAT AN ASLI DAERAH (PAD)		Persentase kepatuhan pelaku usaha bidang kehutanan terhadap pemenuhan pembayaran PNBP dan Retribusi Daerah Persentase luas penanaman rehabilitasi hutan dan lahan serta rehabilitasi DAS Persentase luas penanaman rehabilitasi hutan dan lahan serta rehabilitasi DAS Persentase luas penanaman Rehabilitasi Hutan dan Lahan serta Rehabilitasi DAS Persentase pemenuhan produksi benih/bibit yang dimonitor untuk mendukung penanaman Persentase peningkatan perhutanan sosial yang operasional Persentase penurunan kasus gangguan keamanan hutan Persentase penurunan luas kebakaran dalam kawasan hutan	100 100 % 5 % 5 100 % 25 5 10	3,926,000,000
3	28	03	1.09		Perbenihan Tanaman Hutan					690,000,000					690,000,000			
3	28	03	1.09	01	Penetapan Pengadaan Benih dan Pengedar Benih dan/atau Bibit Terdaftar	Persentase luas penanaman Rehabilitasi Hutan dan Lahan serta Rehabilitasi DAS	Persentase pelayanan penetapan pengadaan benih dan pengedar benih dan/atau bibit terdaftar	Persentase luas penanaman rehabilitasi hutan dan lahan serta rehabilitasi DAS	Semua Kabupaten/K ota, Semua Kecamatan, Semua Kelurahan	5	100 %	100 %	85,000,000	PENDAPAT AN ASLI DAERAH (PAD)		Persentase luas penanaman Rehabilitasi Hutan dan Lahan serta Rehabilitasi DAS	5	85,000,000
3	28	03	1.09	02	Sertifikasi Sumber Benih	Persentase luas penanaman Rehabilitasi Hutan dan Lahan serta Rehabilitasi DAS	Persentase pelayanan sertifikasi sumber benih	Persentase luas penanaman rehabilitasi hutan dan lahan serta rehabilitasi DAS	Semua Kabupaten/K ota, Semua Kecamatan, Semua Kelurahan	5	100 %	100 %	165,000,000	PENDAPAT AN ASLI DAERAH (PAD)		Persentase luas penanaman Rehabilitasi Hutan dan Lahan serta Rehabilitasi DAS	5	165,000,000
3	28	03	1.09	03	Sertifikasi Mutu Benih	Persentase luas penanaman Rehabilitasi Hutan dan Lahan serta Rehabilitasi DAS	Persentase pelayanan sertifikasi mutu benih	Persentase luas penanaman rehabilitasi hutan dan lahan serta rehabilitasi DAS	Semua Kabupaten/K ota, Semua Kecamatan, Semua Kelurahan	5	100 %	100 %	55,000,000	PENDAPAT AN ASLI DAERAH (PAD)		Persentase luas penanaman Rehabilitasi Hutan dan Lahan serta Rehabilitasi DAS	5	55,000,000
3	28	03	1.09	04	Sertifikasi Mutu Bibit	Persentase luas penanaman Rehabilitasi Hutan dan Lahan serta Rehabilitasi DAS	Persentase pelayanan sertifikasi mutu bibit	Persentase luas penanaman rehabilitasi hutan dan lahan serta rehabilitasi DAS	Semua Kabupaten/K ota, Semua Kecamatan, Semua Kelurahan	5	100 %	100 %	55,000,000	PENDAPAT AN ASLI DAERAH (PAD)		Persentase luas penanaman Rehabilitasi Hutan dan Lahan serta Rehabilitasi DAS	5	55,000,000
3	28	03	1.09	05	Pengawasan Peredaran Benih dan/atau Bibit	Persentase luas penanaman Rehabilitasi Hutan dan Lahan serta Rehabilitasi DAS	Persentase pengawasan peredaran benih dan/atau bibit yang diawasi	Persentase luas penanaman rehabilitasi hutan dan lahan serta rehabilitasi DAS	Semua Kabupaten/K ota, Semua Kecamatan, Semua Kelurahan	5	100 %	100 %	330,000,000	PENDAPAT AN ASLI DAERAH (PAD)		Persentase luas penanaman Rehabilitasi Hutan dan Lahan serta Rehabilitasi DAS	5	330,000,000
TOTAL										6,000,000,000					5,999,729,000			

**Program dan Kegiatan Perangkat Daerah
Provinsi Kalimantan Selatan
Tahun 2022**

Unit Organisasi : 3.28.2.11.0.00.01.0000 DINAS KEHUTANAN

Sub Unit Organisasi : 3.28.2.11.0.00.01.0003 KESATUAN PENGELOLAAN HUTAN KAYU TANGI

Kode	Urusan/ Bidang Urusan/ Program/ Kegiatan/ Sub Kegiatan	Indikator Kinerja			Rencana Tahun 2022					Catatan Penting	Prakiraan Maju Rencana Tahun 2023							
		Capaian Program	Keluaran Sub Kegiatan	Hasil Kegiatan	Lokasi Output Kegiatan	Target Capaian Kinerja			Pagu Indikatif (Rp.)		Sumber Dana	Target Capaian Kinerja		Kebutuhan Dana/ Pagu Indikatif (Rp.)				
						Program	Keluaran Sub Kegiatan	Hasil Kegiatan				Tolok Ukur	Target					
3																		
3	28																	
3	28	01																
3	28	01	1.01															
3	28	01	1.01	06	Koordinasi dan Penyusunan Laporan Capaian Kinerja dan Ikhtisar Realisasi Kinerja SKPD	Indeks Kepuasan terhadap Layanan Kesekretariatan	Persentase dokumen laporan capaian kinerja yang disusun	Persentase pelayanan kesekretariatan	Kab. Banjar, Semua Kecamatan, Semua Kelurahan	100	100 %	100 %	1,627,200	PENDAPAT AN ASLI DAERAH (PAD)		Indeks Kepuasan terhadap Layanan Kesekretariatan	100	2,500,000
3	28	01	1.02															
3	28	01	1.02															
3	28	01	1.02	02	Penyediaan Administrasi Pelaksanaan Tugas ASN	Indeks Kepuasan terhadap Layanan Kesekretariatan	Persentase pelayanan administrasi keuangan	Persentase pelayanan kesekretariatan	Kab. Banjar, Semua Kecamatan, Semua Kelurahan	100	100 %	100 %	61,100,000	PENDAPAT AN ASLI DAERAH (PAD)		Indeks Kepuasan terhadap Layanan Kesekretariatan	100	65,000,000
3	28	01	1.02	05	Koordinasi dan Penyusunan Laporan Keuangan Akhir Tahun SKPD	Indeks Kepuasan terhadap Layanan Kesekretariatan	Persentase laporan keuangan yang disusun	Persentase pelayanan kesekretariatan	Kab. Banjar, Semua Kecamatan, Semua Kelurahan	100	100 %	100 %	1,721,000	PENDAPAT AN ASLI DAERAH (PAD)		Indeks Kepuasan terhadap Layanan Kesekretariatan	100	3,500,000
3	28	01	1.05															
3	28	01	1.05															
3	28	01	1.05	09	Pendidikan dan Pelatihan Pegawai Berdasarkan Tugas dan Fungsi	Indeks Kepuasan terhadap Layanan Kesekretariatan	Persentase SDM yang mengikuti pendidikan dan pelatihan peningkatan SD	Persentase pelayanan kesekretariatan	Kab. Banjar, Semua Kecamatan, Semua Kelurahan	100	10 %	100 %	5,000,000	PENDAPAT AN ASLI DAERAH (PAD)		Indeks Kepuasan terhadap Layanan Kesekretariatan	100	76,608,000
3	28	01	1.06															
3	28	01	1.06															
3	28	01	1.06	01	Penyediaan Komponen Instalasi Listrik/Penerangan Bangunan Kantor	Indeks Kepuasan terhadap Layanan Kesekretariatan	Persentase pelayanan jasa kantor	Persentase pelayanan kesekretariatan	Kab. Banjar, Semua Kecamatan, Semua Kelurahan	100	100 %	100 %	5,000,000	PENDAPAT AN ASLI DAERAH (PAD)		Indeks Kepuasan terhadap Layanan Kesekretariatan	100	6,900,000
3	28	01	1.06	02	Penyediaan Peralatan dan Perlengkapan Kantor	Indeks Kepuasan terhadap Layanan Kesekretariatan	Persentase pelayanan jasa kantor	Persentase pelayanan kesekretariatan	Kab. Banjar, Semua Kecamatan, Semua Kelurahan	100	100 %	100 %	20,000,000	PENDAPAT AN ASLI DAERAH (PAD)		Indeks Kepuasan terhadap Layanan Kesekretariatan	100	30,000,000
3	28	01	1.06	04	Penyediaan Bahan Logistik Kantor	Indeks Kepuasan terhadap Layanan Kesekretariatan	Persentase pelayanan jasa kantor	Persentase pelayanan kesekretariatan	Kab. Banjar, Semua Kecamatan, Semua Kelurahan	100	100 %	100 %	79,000,000	PENDAPAT AN ASLI DAERAH (PAD)		Indeks Kepuasan terhadap Layanan Kesekretariatan	100	90,000,000
3	28	01	1.06	05	Penyediaan Barang Cetak dan Penggandaan	Indeks Kepuasan terhadap Layanan Kesekretariatan	Persentase pelayanan jasa kantor	Persentase pelayanan kesekretariatan	Kab. Banjar, Semua Kecamatan, Semua Kelurahan	100	100 %	100 %	10,000,000	PENDAPAT AN ASLI DAERAH (PAD)		Indeks Kepuasan terhadap Layanan Kesekretariatan	100	15,000,000
3	28	01	1.06	06	Penyediaan Bahan Bacaan dan Peraturan Perundang-undangan	Indeks Kepuasan terhadap Layanan Kesekretariatan	Persentase pelayanan jasa kantor	Persentase pelayanan kesekretariatan	Kab. Banjar, Semua Kecamatan, Semua Kelurahan	100	100 %	100 %	1,800,000	PENDAPAT AN ASLI DAERAH (PAD)		Indeks Kepuasan terhadap Layanan Kesekretariatan	100	3,000,000
3	28	01	1.06	09	Penyelenggaraan Rapat Koordinasi dan Konsultasi SKPD	Indeks Kepuasan terhadap Layanan Kesekretariatan	Persentase pelayanan jasa kantor	Persentase pelayanan kesekretariatan	Kab. Banjar, Semua Kecamatan, Semua Kelurahan	100	100 %	100 %	85,000,000	PENDAPAT AN ASLI DAERAH (PAD)		Indeks Kepuasan terhadap Layanan Kesekretariatan	100	130,000,000
3	28	01	1.07															
3	28	01	1.07															
3	28	01	1.07	05	Pengadaan Mebel	Indeks Kepuasan terhadap Layanan Kesekretariatan	Persentase penyediaan sarpras kantor	Persentase pelayanan kesekretariatan	Kab. Banjar, Semua Kecamatan, Semua Kelurahan	100	100 %	100 %	10,000,000			Indeks Kepuasan terhadap Layanan Kesekretariatan	100	50,000,000

**Program dan Kegiatan Perangkat Daerah
Provinsi Kalimantan Selatan
Tahun 2022**

Unit Organisasi : 3.28.2.11.0.00.01.0000 DINAS KEHUTANAN

Sub Unit Organisasi : 3.28.2.11.0.00.01.0003 KESATUAN PENGELOLAAN HUTAN KAYU TANGI

Kode	Urusan/ Bidang Urusan/ Program/ Kegiatan/ Sub Kegiatan	Indikator Kinerja			Rencana Tahun 2022					Catatan Penting	Prakiraan Maju Rencana Tahun 2023			
		Capaian Program	Keluaran Sub Kegiatan	Hasil Kegiatan	Lokasi Output Kegiatan	Target Capaian Kinerja			Pagu Indikatif (Rp.)		Sumber Dana	Target Capaian Kinerja		Kebutuhan Dana/ Pagu Indikatif (Rp.)
						Program	Keluaran Sub Kegiatan	Hasil Kegiatan				Tolok Ukur	Target	
3 28 03 1.05 05	Koordinasi, Sinkronisasi dan Pelaksanaan Pencegahan/Penanggulangan Kebakaran Hutan dan Lahan	Persentase penurunan kasus gangguan keamanan hutan Persentase penurunan luas kebakaran dalam kawasan hutan	Persentase penanganan kejadian kebakaran hutan dan lahan	Tutupan Hutan dan lahan	Kab. Banjar, Semua Kecamatan, Semua Kelurahan	5 10 %	100 %	37.22 %	80,327,500	PENDAPAT AN ASLI DAERAH (PAD)		Persentase penurunan kasus gangguan keamanan hutan Persentase penurunan luas kebakaran dalam kawasan hutan	5 10 %	180,000,000
3 28 03 1.06	Pelaksanaan Pengolahan Hasil Hutan Bukan Kayu (HHBK)			4,000,000							5,000,000			
3 28 03 1.06 03	Pembudidayaan Hasil Hutan Bukan Kayu dengan tidak Mengurangi Fungsi Pokoknya	Persentase peningkatan perhutanan sosial yang operasional	Persentase HHBK yang dikembangkan dan berdampak ekonomi pada masyarakat	Persentase peningkatan pendapatan Kelompok Tani Hutan (KTH) pada Izin Perhutanan Sosial	Kab. Banjar, Semua Kecamatan, Semua Kelurahan	25	15 %	5 %	4,000,000	PENDAPAT AN ASLI DAERAH (PAD)		Persentase peningkatan perhutanan sosial yang operasional	25	5,000,000
3 28 04	PROGRAM KONSERVASI SUMBER DAYA ALAM HAYATI DAN EKOSISTEMNYA			9,000,000							22,680,000			
3 28 04 1.02	Perlindungan Tumbuhan dan Satwa Liar yang Tidak Dilindungi dan/atau Tidak Masuk dalam Lampiran (Appendix) CITES (Convension On International Trade In Endangered Species) untuk Kewenangan Daerah Provinsi			9,000,000							22,680,000			
3 28 04 1.02 01	Pengendalian dan Pengawasan Tumbuhan dan Satwa Liar yang tidak Dilindungi dan/atau Tidak Masuk dalam Lampiran CITES	Persentase penanganan konflik satwa liar yang dilindungi dan tidak dilindungi	Jumlah spesies flora dan fauna yang dikonservasi	Tutupan Hutan dan lahan	Kab. Banjar, Semua Kecamatan, Semua Kelurahan	100	10 Jenis	37.22 %	9,000,000	PENDAPAT AN ASLI DAERAH (PAD)		Persentase penanganan konflik satwa liar yang dilindungi dan tidak dilindungi	100	22,680,000
3 28 05	PROGRAM PENDIDIKAN DAN PELATIHAN, PENYULUHAN DAN PEMBERDAYAAN MASYARAKAT DI BIDANG KEHUTANAN			121,551,800							266,250,000			
3 28 05 1.01	Pelaksanaan Penyuluhan Kehutanan Provinsi dan Pemberdayaan Masyarakat di Bidang Kehutanan			121,551,800							266,250,000			
3 28 05 1.01 01	Peningkatan Kapasitas dan Kompetensi Penyuluh Kehutanan dan SDM Bidang Kehutanan	Persentase peningkatan perhutanan sosial yang operasional	Persentase desa kawasan hutan yang memiliki Posluhutdes	Persentase peningkatan pendapatan Kelompok Tani Hutan (KTH) pada Izin Perhutanan Sosial	Kab. Banjar, Semua Kecamatan, Semua Kelurahan	25	5 %	5 %	7,400,000	PENDAPAT AN ASLI DAERAH (PAD)		Persentase peningkatan perhutanan sosial yang operasional	25	24,000,000
3 28 05 1.01 02	Penguatan dan Pendampingan Kelembagaan Kelompok Tani Hutan	Persentase peningkatan perhutanan sosial yang operasional	Persentase KTH yang meningkat kelasnya	Persentase peningkatan pendapatan Kelompok Tani Hutan (KTH) pada Izin Perhutanan Sosial	Kab. Banjar, Semua Kecamatan, Semua Kelurahan	25	15 %	5 %	98,651,800	PENDAPAT AN ASLI DAERAH (PAD)		Persentase peningkatan perhutanan sosial yang operasional	25	225,000,000
3 28 05 1.01 03	Penyiapan dan Pengembangan Perhutanan Sosial	Persentase peningkatan perhutanan sosial yang operasional	Persentase Perhutanan Sosial yang dimonitor kinerjanya	Persentase peningkatan pendapatan Kelompok Tani Hutan (KTH) pada Izin Perhutanan Sosial	Kab. Banjar, Semua Kecamatan, Semua Kelurahan	25	35 %	5 %	15,500,000	PENDAPAT AN ASLI DAERAH (PAD)		Persentase peningkatan perhutanan sosial yang operasional	25	17,250,000
TOTAL									2,550,000,000					5,339,978,071

**Program dan Kegiatan Perangkat Daerah
Provinsi Kalimantan Selatan
Tahun 2022**

Unit Organisasi : 3.28.2.11.0.00.01.0000 DINAS KEHUTANAN

Sub Unit Organisasi : 3.28.2.11.0.00.01.0004 KESATUAN PENGELOLAAN HUTAN CANTUNG

Kode	Urusan/ Bidang Urusan/ Program/ Kegiatan/ Sub Kegiatan	Indikator Kinerja			Rencana Tahun 2022					Catatan Penting	Prakiraan Maju Rencana Tahun 2023							
		Capaian Program	Keluaran Sub Kegiatan	Hasil Kegiatan	Lokasi Output Kegiatan	Target Capaian Kinerja			Pagu Indikatif (Rp.)		Sumber Dana	Target Capaian Kinerja		Kebutuhan Dana/ Pagu Indikatif (Rp.)				
						Program	Keluaran Sub Kegiatan	Hasil Kegiatan				Tolok Ukur	Target					
3																		
3																		
3	28									3,850,000,000						4,297,040,000		
3	28	01								1,711,000,000						1,886,500,000		
3	28	01	1.01							1,000,000						1,100,000		
3	28	01	1.01	06	Koordinasi dan Penyusunan Laporan Capaian Kinerja dan Ikhtisar Realisasi Kinerja SKPD	0Indeks Kepuasan terhadap Layanan Kesekretariatan	Persentase dokumen laporan capaian kinerja yang disusun	Persentase Pelayanan Kesekretariatan	Kab. Kotabaru, Semua Kecamatan, Semua Kelurahan	0100 % 100	100 %	100 %	1,000,000	PENDAPAT AN ASLI DAERAH (PAD)		0Indeks Kepuasan terhadap Layanan Kesekretariatan	0100 % 100	1,100,000
3	28	01	1.02							79,400,000						87,340,000		
3	28	01	1.02	02	Penyediaan Administrasi Pelaksanaan Tugas ASN	Indeks Kepuasan terhadap Layanan Kesekretariatan	Persentase pelayanan administrasi keuangan	Persentase Pelayanan Kesekretariatan	Kab. Kotabaru, Semua Kecamatan, Semua Kelurahan	100	100 %	100 %	77,400,000	PENDAPAT AN ASLI DAERAH (PAD)		Indeks Kepuasan terhadap Layanan Kesekretariatan	100	85,140,000
3	28	01	1.02	05	Koordinasi dan Penyusunan Laporan Keuangan Akhir Tahun SKPD	Indeks Kepuasan terhadap Layanan Kesekretariatan	Persentase laporan keuangan yang disusun	Persentase Pelayanan Kesekretariatan	Kab. Kotabaru, Semua Kecamatan, Semua Kelurahan	100	100 %	100 %	1,000,000	PENDAPAT AN ASLI DAERAH (PAD)		Indeks Kepuasan terhadap Layanan Kesekretariatan	100	1,100,000
3	28	01	1.02	07	Koordinasi dan Penyusunan Laporan Keuangan Bulanan/Triwulanan/Semesteran SKPD	Indeks Kepuasan terhadap Layanan Kesekretariatan	Persentase laporan keuaPersentase penyerapan anggaran yang disusun	Persentase Pelayanan Kesekretariatan	Kab. Kotabaru, Semua Kecamatan, Semua Kelurahan	100	100 %	100 %	1,000,000	PENDAPAT AN ASLI DAERAH (PAD)		Indeks Kepuasan terhadap Layanan Kesekretariatan	100	1,100,000
3	28	01	1.05							10,000,000						11,000,000		
3	28	01	1.05	09	Pendidikan dan Pelatihan Pegawai Berdasarkan Tugas dan Fungsi	Indeks Kepuasan terhadap Layanan Kesekretariatan	Persentase SDM yang mengikuti pendidikan dan pelatihan peningkatan SDM	Persentase Pelayanan Kesekretariatan	Kab. Kotabaru, Semua Kecamatan, Semua Kelurahan	100 % 100 Poin	100 %	100 Porsen	10,000,000	PENDAPAT AN ASLI DAERAH (PAD)		Indeks Kepuasan terhadap Layanan Kesekretariatan	100 % 100 Poin	11,000,000
3	28	01	1.06							512,830,000						568,513,000		
3	28	01	1.06	01	Penyediaan Komponen Instalasi Listrik/Penerangan Bangunan Kantor	Indeks Kepuasan terhadap Layanan Kesekretariatan	Persentase pelayanan jasa kantor	Persentase Pelayanan Kesekretariatan		100 %	100 %	100 %	6,000,000	PENDAPAT AN ASLI DAERAH (PAD)		Indeks Kepuasan terhadap Layanan Kesekretariatan	100 %	6,600,000
3	28	01	1.06	02	Penyediaan Peralatan dan Perlengkapan Kantor	Indeks Kepuasan terhadap Layanan Kesekretariatan	Persentase pelayanan jasa kantor	Persentase Pelayanan Kesekretariatan	Kab. Kotabaru, Semua Kecamatan, Semua Kelurahan	100 %	100 %	100 %	22,830,000	PENDAPAT AN ASLI DAERAH (PAD)		Indeks Kepuasan terhadap Layanan Kesekretariatan	100 %	25,113,000
3	28	01	1.06	04	Penyediaan Bahan Logistik Kantor	Indeks Kepuasan terhadap Layanan Kesekretariatan	Persentase pelayanan jasa kantor	Persentase Pelayanan Kesekretariatan	Kab. Kotabaru, Semua Kecamatan, Semua Kelurahan	100 %	100 %	100 %	76,000,000	PENDAPAT AN ASLI DAERAH (PAD)		Indeks Kepuasan terhadap Layanan Kesekretariatan	100 %	83,600,000
3	28	01	1.06	05	Penyediaan Barang Cetak dan Penggandaan	Indeks Kepuasan terhadap Layanan Kesekretariatan	Persentase pelayanan jasa kantor	Persentase Pelayanan Kesekretariatan	Kab. Kotabaru, Semua Kecamatan, Semua Kelurahan	100 %	100 %	100 %	8,000,000	PENDAPAT AN ASLI DAERAH (PAD)		Indeks Kepuasan terhadap Layanan Kesekretariatan	100 %	8,800,000
3	28	01	1.06	06	Penyediaan Bahan Bacaan dan Peraturan Perundang-undangan	Indeks Kepuasan terhadap Layanan Kesekretariatan	Persentase pelayanan jasa kantor	Persentase Pelayanan Kesekretariatan	Kab. Kotabaru, Semua Kecamatan, Semua Kelurahan	100 %	100 %	100 %	0	PENDAPAT AN ASLI DAERAH (PAD)		Indeks Kepuasan terhadap Layanan Kesekretariatan	100 %	4,400,000

**Program dan Kegiatan Perangkat Daerah
Provinsi Kalimantan Selatan
Tahun 2022**

Unit Organisasi : 3.28.2.11.0.00.01.0000 DINAS KEHUTANAN

Sub Unit Organisasi : 3.28.2.11.0.00.01.0004 KESATUAN PENGELOLAAN HUTAN CANTUNG

Kode	Urusan/ Bidang Urusan/ Program/ Kegiatan/ Sub Kegiatan	Indikator Kinerja			Rencana Tahun 2022					Catatan Penting	Prakiraan Maju Rencana Tahun 2023			
		Capaian Program	Keluaran Sub Kegiatan	Hasil Kegiatan	Lokasi Output Kegiatan	Target Capaian Kinerja			Pagu Indikatif (Rp.)		Sumber Dana	Target Capaian Kinerja		Kebutuhan Dana/ Pagu Indikatif (Rp.)
						Program	Keluaran Sub Kegiatan	Hasil Kegiatan				Tolok Ukur	Target	
3 28 01 1.09 11	Pemeliharaan/Rehabilitasi Sarana dan Prasarana Pendukung Gedung Kantor atau Bangunan Lainnya	Indeks Kepuasan terhadap Layanan Kesekretariatan	Persentase pemeliharaan sarpras kantor	Persentase Pelayanan Kesekretariatan	Kab. Kotabaru, Semua Kecamatan, Semua Kelurahan	100 %	100 %	100 %	4,300,000	PENDAPAT AN ASLI DAERAH (PAD)		Indeks Kepuasan terhadap Layanan Kesekretariatan	100 %	4,730,000
3 28 03	PROGRAM PENGELOLAAN HUTAN								1,968,905,000					2,223,435,500
3 28 03 1.03	Pemanfaatan Hutan di Kawasan Hutan Produksi dan Hutan Lindung								13,200,000					72,160,000
3 28 03 1.03 01	Penyediaan Data dan Informasi Wilayah Usaha di Kawasan Hutan Produksi	Persentase kepatuhan pelaku usaha bidang kehutanan terhadap pemenuhan pembayaran PNPB dan Retribusi Daerah Persentase penurunan kasus gangguan keamanan hutan Persentase penurunan kasus gangguan keamanan hutan Persentase penyelesaian pertek perubahan status, perubahan fungsi dan penggunaan kawasan hutan Presentase bimbingan teknis dan supervisi tata batas kawasan hutan, perubahan peruntukan, perubahan fungsi dan penggunaan kawasan hutan Presentase monitoring dan evaluasi pemenuhan kewajiban terhadap perubahan peruntukan, perubahan fungsi dan penggunaan kawasan hutan	Persentase Pengelolaan Jasa Lingkungan	Persentase peningkatan Retribusi dan PNPB	Kab. Kotabaru, Semua Kecamatan, Semua Kelurahan	100 % 5 % 5 % 100 % 100 % 100 %	5 %	25 %	0	PENDAPAT AN ASLI DAERAH (PAD)		Persentase kepatuhan pelaku usaha bidang kehutanan terhadap pemenuhan pembayaran PNPB dan Retribusi Daerah Persentase penurunan kasus gangguan keamanan hutan Persentase penurunan kasus gangguan keamanan hutan Persentase penyelesaian pertek perubahan status, perubahan fungsi dan penggunaan kawasan hutan Presentase bimbingan teknis dan supervisi tata batas kawasan hutan, perubahan peruntukan, perubahan fungsi dan penggunaan kawasan hutan Presentase monitoring dan evaluasi pemenuhan kewajiban terhadap perubahan peruntukan, perubahan fungsi dan penggunaan kawasan hutan	100 % 5 % 5 % 100 % 100 % 100 %	57,640,000
3 28 03 1.03 04	Koordinasi dan Sinkronisasi Pengendalian Izin Usaha atau Kerjasama Pemanfaatan di Kawasan Hutan Produksi	Persentase kepatuhan pelaku usaha bidang kehutanan terhadap pemenuhan pembayaran PNPB dan Retribusi Daerah Persentase penurunan kasus gangguan keamanan hutan Persentase penurunan kasus gangguan keamanan hutan Persentase penyelesaian pertek perubahan status, perubahan fungsi dan penggunaan kawasan hutan Presentase bimbingan teknis dan supervisi tata batas kawasan hutan, perubahan peruntukan, perubahan fungsi dan penggunaan kawasan hutan Presentase monitoring dan evaluasi pemenuhan kewajiban terhadap perubahan peruntukan, perubahan fungsi dan penggunaan kawasan hutan	Persentase penyelesaian pertek perubahan status, perubahan fungsi dan penggunaan kawasan hutan Presentase bimbingan teknis dan supervisi tata batas kawasan hutan, perubahan fungsi dan penggunaan kawasan hutan Presentase monitoring dan evaluasi pemenuhan kewajiban terhadap perubahan peruntukan, perubahan fungsi dan penggunaan kawasan hutan	Persentase peningkatan Retribusi dan PNPB	Kab. Kotabaru, Semua Kecamatan, Semua Kelurahan	100 % 5 % 5 % 100 % 100 % 100 %	100 % 100 %	25 %	13,200,000	PENDAPAT AN ASLI DAERAH (PAD)		Persentase kepatuhan pelaku usaha bidang kehutanan terhadap pemenuhan pembayaran PNPB dan Retribusi Daerah Persentase penurunan kasus gangguan keamanan hutan Persentase penurunan kasus gangguan keamanan hutan Persentase penyelesaian pertek perubahan status, perubahan fungsi dan penggunaan kawasan hutan Presentase bimbingan teknis dan supervisi tata batas kawasan hutan, perubahan peruntukan, perubahan fungsi dan penggunaan kawasan hutan Presentase monitoring dan evaluasi pemenuhan kewajiban terhadap perubahan peruntukan, perubahan fungsi dan penggunaan kawasan hutan	100 % 5 % 5 % 100 % 100 % 100 %	14,520,000
3 28 03 1.04	Pelaksanaan Rehabilitasi di Luar Kawasan Hutan Negara								1,288,800,000					1,417,680,000

**Program dan Kegiatan Perangkat Daerah
Provinsi Kalimantan Selatan
Tahun 2022**

Unit Organisasi : 3.28.2.11.0.00.01.0000 DINAS KEHUTANAN

Sub Unit Organisasi : 3.28.2.11.0.00.01.0004 KESATUAN PENGELOLAAN HUTAN CANTUNG

Kode	Urusan/ Bidang Urusan/ Program/ Kegiatan/ Sub Kegiatan	Indikator Kinerja			Rencana Tahun 2022					Catatan Penting	Prakiraan Maju Rencana Tahun 2023			
		Capaian Program	Keluaran Sub Kegiatan	Hasil Kegiatan	Lokasi Output Kegiatan	Target Capaian Kinerja			Pagu Indikatif (Rp.)		Sumber Dana	Target Capaian Kinerja		Kebutuhan Dana/ Pagu Indikatif (Rp.)
						Program	Keluaran Sub Kegiatan	Hasil Kegiatan				Tolok Ukur	Target	
3 28 03 1.04 04	Pembangunan Penghijauan Lingkungan di Luar Kawasan Hutan Negara	Persentase luas penanaman Rehabilitasi Hutan dan Lahan serta Rehabilitasi DAS Persentase pemeliharaan tanaman Persentase pemeliharaan tanaman Persentase pemeliharaan tanaman	Persentase penanaman RHL di luar kawasan hutan	Tutupan Hutan dan lahan	Kab. Kotabaru, Semua Kecamatan, Semua Kelurahan	5 5 % 5 0 5 Satu	100 %	37.22 %	1,288,800,000	PENDAPAT AN ASLI DAERAH (PAD)		Persentase luas penanaman Rehabilitasi Hutan dan Lahan serta Rehabilitasi DAS Persentase pemeliharaan tanaman Persentase pemeliharaan tanaman Persentase pemeliharaan tanaman	5 5 % 5 0 5 Satu	1,417,680,000
3 28 03 1.05	Pelaksanaan Perlindungan Hutan di Hutan Lindung dan Hutan Produksi								305,000,000				335,500,000	
3 28 03 1.05 01	Pencegahan dan Pembatasan Kerusakan Hutan	Persentase penurunan kasus gangguan keamanan hutan Persentase penurunan kasus gangguan keamanan hutan	Persentase penanganan gangguan keamanan hutan dan hasil hutan	Tutupan Hutan dan lahan	Kab. Kotabaru, Semua Kecamatan, Semua Kelurahan	5 5 %	100 %	37.22 %	175,000,000	PENDAPAT AN ASLI DAERAH (PAD)		Persentase penurunan kasus gangguan keamanan hutan Persentase penurunan kasus gangguan keamanan hutan	5 5 %	192,500,000
3 28 03 1.05 05	Koordinasi, Sinkronisasi dan Pelaksanaan Pencegahan/Pengendalian Kebakaran Hutan dan Lahan	Persentase penurunan kasus gangguan keamanan hutan Persentase penurunan kasus gangguan keamanan hutan	Persentase penanganan kejadian kebakaran hutan dan lahan	Tutupan Hutan dan lahan	Kab. Kotabaru, Semua Kecamatan, Semua Kelurahan	5 5 %	100 %	37.22 %	130,000,000	PENDAPAT AN ASLI DAERAH (PAD)		Persentase penurunan kasus gangguan keamanan hutan Persentase penurunan kasus gangguan keamanan hutan	5 5 %	143,000,000
3 28 03 1.06	Pelaksanaan Pengolahan Hasil Hutan Bukan Kayu (HHBK)								358,905,000				394,795,500	
3 28 03 1.06 03	Pembudidayaan Hasil Hutan Bukan Kayu dengan tidak Mengurangi Fungsi Pokoknya	Persentase peningkatan perhutanan sosial yang operasional Persentase penurunan kasus gangguan keamanan hutan	Persentase HHBK yang dikembangkan dan berdampak ekonomi pada masyarakat	Persentase peningkatan pendapatan Kelompok Tani Hutan (KTH) pada Izin Perhutanan Sosial	Kab. Kotabaru, Semua Kecamatan, Semua Kelurahan	25 5 %	15 %	5 %	358,905,000	PENDAPAT AN ASLI DAERAH (PAD)		Persentase peningkatan perhutanan sosial yang operasional Persentase penurunan kasus gangguan keamanan hutan	25 5 %	394,795,500
3 28 03 1.07	Pelaksanaan Pengolahan Hasil Hutan Kayu dengan Kapasitas Produksi <6000 m3/Tahun								3,000,000				3,300,000	
3 28 03 1.07 02	Pembinaan dan Pelaksanaan Pengolahan Hasil Hutan Kayu dengan Kapasitas Produksi <6000 m3/Tahun	Persentase kepatuhan pelaku usaha bidang kehutanan terhadap pemenuhan pembayaran PNPB dan Retribusi Daerah Persentase penurunan kasus gangguan keamanan hutan	Persentase Izin Usaha Pemanfaatan Hasil Hutan yang patuh dalam menerapkan SI PUH, SI PNPB dan SI HHBK	Persentase peningkatan Retribusi dan PNPB	Kab. Kotabaru, Semua Kecamatan, Semua Kelurahan	100 5 %	100 %	25 %	3,000,000	PENDAPAT AN ASLI DAERAH (PAD)		Persentase kepatuhan pelaku usaha bidang kehutanan terhadap pemenuhan pembayaran PNPB dan Retribusi Daerah Persentase penurunan kasus gangguan keamanan hutan	100 5 %	3,300,000
3 28 05	PROGRAM PENDIDIKAN DAN PELATIHAN, PENYULUHAN DAN PEMBERDAYAAN MASYARAKAT DI BIDANG KEHUTANAN								170,095,000				187,104,500	
3 28 05 1.01	Pelaksanaan Penyuluhan Kehutanan Provinsi dan Pemberdayaan Masyarakat di Bidang Kehutanan								170,095,000				187,104,500	
3 28 05 1.01 01	Peningkatan Kapasitas dan Kompetensi Penyuluh Kehutanan dan SDM Bidang Kehutanan	Persentase peningkatan perhutanan sosial yang operasional Persentase peningkatan perhutanan sosial yang operasional	Persentase desa kawasan hutan yang memiliki Posluhutdes Persentase penambahan Penyuluh Kehutanan Swadaya Masyarakat (PKSM)	Persentase peningkatan pendapatan Kelompok Tani Hutan (KTH) pada Izin Perhutanan Sosial	Kab. Kotabaru, Semua Kecamatan, Semua Kelurahan	25 25 %	5 10 %	5 %	52,295,000	PENDAPAT AN ASLI DAERAH (PAD)		Persentase peningkatan perhutanan sosial yang operasional Persentase peningkatan perhutanan sosial yang operasional	25 25 %	57,524,500
3 28 05 1.01 02	Penguatan dan Pendampingan Kelembagaan Kelompok Tani Hutan	Persentase peningkatan perhutanan sosial yang operasional Persentase peningkatan perhutanan sosial yang operasional	Persentase KTH yang meningkat kelasnya	Persentase peningkatan pendapatan Kelompok Tani Hutan (KTH) pada Izin Perhutanan Sosial	Kab. Kotabaru, Semua Kecamatan, Semua Kelurahan	25 25 %	15 %	5 %	93,450,000	PENDAPAT AN ASLI DAERAH (PAD)		Persentase peningkatan perhutanan sosial yang operasional Persentase peningkatan perhutanan sosial yang operasional	25 25 %	102,795,000
3 28 05 1.01 03	Penyiapan dan Pengembangan Perhutanan Sosial	Persentase peningkatan perhutanan sosial yang operasional Persentase peningkatan perhutanan sosial yang operasional	Persentase KUPS yang difasilitasi untuk mendapatkan bantuan Persentase pelayanan fasilitasi usulan Perhutanan Sosial Persentase Perhutanan Sosial yang dimonitor kerjanya	Persentase peningkatan pendapatan Kelompok Tani Hutan (KTH) pada Izin Perhutanan Sosial	Kab. Kotabaru, Semua Kecamatan, Semua Kelurahan	25 25 %	20 100 35 %	5 %	24,350,000	PENDAPAT AN ASLI DAERAH (PAD)		Persentase peningkatan perhutanan sosial yang operasional Persentase peningkatan perhutanan sosial yang operasional	25 25 %	26,785,000
TOTAL									3,850,000,000				4,297,040,000	

**Program dan Kegiatan Perangkat Daerah
Provinsi Kalimantan Selatan
Tahun 2022**

Unit Organisasi : 3.28.2.11.0.00.01.0000 DINAS KEHUTANAN

Sub Unit Organisasi : 3.28.2.11.0.00.01.0005 KESATUAN PENGELOLAAN HUTAN PULAU LAUT SEBUKU

Kode	Urusan/ Bidang Urusan/ Program/ Kegiatan/ Sub Kegiatan	Indikator Kinerja			Rencana Tahun 2022					Catatan Penting	Prakiraan Maju Rencana Tahun 2023							
		Capaian Program	Keluaran Sub Kegiatan	Hasil Kegiatan	Lokasi Output Kegiatan	Target Capaian Kinerja			Pagu Indikatif (Rp.)		Sumber Dana	Target Capaian Kinerja		Kebutuhan Dana/ Pagu Indikatif (Rp.)				
						Program	Keluaran Sub Kegiatan	Hasil Kegiatan				Tolok Ukur	Target					
3																		
3	28									3,369,000,000						4,968,476,320		
3	28	01								1,886,650,100						2,972,476,320		
3	28	01	1.01							1,876,000						2,268,000		
3	28	01	1.01	06	Koordinasi dan Penyusunan Laporan Capaian Kinerja dan Ikhtisar Realisasi Kinerja SKPD	Indeks Kepuasan terhadap Layanan Kesekretariatan Indeks Kepuasan terhadap Layanan Kesekretariatan Indeks Kepuasan terhadap Layanan Kesekretariatan	Persentase dokumen laporan capaian kinerja yang disusun	Persentase pelayanan kesekretariatan	Kab. Kotabaru, Semua Kecamatan, Semua Kelurahan	100 100 % 100 Poin	100 %	100 %	1,876,000	PENDAPAT AN ASLI DAERAH (PAD)		Indeks Kepuasan terhadap Layanan Kesekretariatan Indeks Kepuasan terhadap Layanan Kesekretariatan Indeks Kepuasan terhadap Layanan Kesekretariatan	100 100 % 100 Poin	2,268,000
3	28	01	1.02							68,325,000						84,600,000		
3	28	01	1.02	02	Penyediaan Administrasi Pelaksanaan Tugas ASN	Indeks Kepuasan terhadap Layanan Kesekretariatan Indeks Kepuasan terhadap Layanan Kesekretariatan	Persentase pelayanan administrasi keuangan	Persentase pelayanan kesekretariatan	Kab. Kotabaru, Semua Kecamatan, Semua Kelurahan	100 100 Poin	100 %	100 %	64,800,000	PENDAPAT AN ASLI DAERAH (PAD)		Indeks Kepuasan terhadap Layanan Kesekretariatan Indeks Kepuasan terhadap Layanan Kesekretariatan	100 100 Poin	80,352,000
3	28	01	1.02	05	Koordinasi dan Penyusunan Laporan Keuangan Akhir Tahun SKPD	Indeks Kepuasan terhadap Layanan Kesekretariatan Indeks Kepuasan terhadap Layanan Kesekretariatan	Persentase laporan keuangan yang disusun	Persentase pelayanan kesekretariatan	Kab. Kotabaru, Semua Kecamatan, Semua Kelurahan	100 100 Poin	100 %	100 %	525,000	PENDAPAT AN ASLI DAERAH (PAD)		Indeks Kepuasan terhadap Layanan Kesekretariatan Indeks Kepuasan terhadap Layanan Kesekretariatan	100 100 Poin	648,000
3	28	01	1.02	07	Koordinasi dan Penyusunan Laporan Keuangan/Bulanan/Triwulanan/Semesteran SKPD	Indeks Kepuasan terhadap Layanan Kesekretariatan Indeks Kepuasan terhadap Layanan Kesekretariatan	Persentase laporan keuangan yang disusun	Persentase pelayanan kesekretariatan	Kab. Kotabaru, Semua Kecamatan, Semua Kelurahan	100 100 Poin	100 %	100 %	1,500,000	PENDAPAT AN ASLI DAERAH (PAD)		Indeks Kepuasan terhadap Layanan Kesekretariatan Indeks Kepuasan terhadap Layanan Kesekretariatan	100 100 Poin	1,800,000
3	28	01	1.02	08	Penyusunan Pelaporan dan Analisis Prognosis Realisasi Anggaran	Indeks Kepuasan terhadap Layanan Kesekretariatan Indeks Kepuasan terhadap Layanan Kesekretariatan	Persentase laporan keuangan yang disusun	Persentase pelayanan kesekretariatan	Kab. Kotabaru, Semua Kecamatan, Semua Kelurahan	100 100 Poin	100 %	100 %	1,500,000	PENDAPAT AN ASLI DAERAH (PAD)		Indeks Kepuasan terhadap Layanan Kesekretariatan Indeks Kepuasan terhadap Layanan Kesekretariatan	100 100 Poin	1,800,000
3	28	01	1.05							21,307,000						25,570,080		
3	28	01	1.05	09	Pendidikan dan Pelatihan Pegawai Berdasarkan Tugas dan Fungsi	Indeks Kepuasan terhadap Layanan Kesekretariatan Indeks Kepuasan terhadap Layanan Kesekretariatan	Persentase SDM yang mengikuti pendidikan dan pelatihan peningkatan SDM	Persentase pelayanan kesekretariatan	Kab. Kotabaru, Semua Kecamatan, Semua Kelurahan	100 100 poin	10 %	100 %	21,307,000	PENDAPAT AN ASLI DAERAH (PAD)		Indeks Kepuasan terhadap Layanan Kesekretariatan Indeks Kepuasan terhadap Layanan Kesekretariatan	100 100 poin	25,570,080
3	28	01	1.06							356,296,500						427,872,000		
3	28	01	1.06	01	Penyediaan Komponen Instalasi Listrik/Penerangan Bangunan Kantor	Indeks Kepuasan terhadap Layanan Kesekretariatan Indeks Kepuasan terhadap Layanan Kesekretariatan	Persentase pelayanan jasa kantor	Persentase pelayanan kesekretariatan	Kab. Kotabaru, Semua Kecamatan, Semua Kelurahan	100 100 Poin	100 %	100 %	5,218,300	PENDAPAT AN ASLI DAERAH (PAD)		Indeks Kepuasan terhadap Layanan Kesekretariatan Indeks Kepuasan terhadap Layanan Kesekretariatan	100 100 Poin	6,262,704
3	28	01	1.06	02	Penyediaan Peralatan dan Perlengkapan Kantor	Indeks Kepuasan terhadap Layanan Kesekretariatan Indeks Kepuasan terhadap Layanan Kesekretariatan	Persentase pelayanan jasa kantor	Persentase pelayanan kesekretariatan	Kab. Kotabaru, Semua Kecamatan, Semua Kelurahan	100 100 Poin	100 %	100 %	32,955,000	PENDAPAT AN ASLI DAERAH (PAD)		Indeks Kepuasan terhadap Layanan Kesekretariatan Indeks Kepuasan terhadap Layanan Kesekretariatan	100 100 Poin	39,546,576
3	28	01	1.06	03	Penyediaan Peralatan Rumah Tangga	Indeks Kepuasan terhadap Layanan Kesekretariatan Indeks Kepuasan terhadap Layanan Kesekretariatan	Persentase pelayanan jasa kantor	Persentase pelayanan kesekretariatan	Kab. Kotabaru, Semua Kecamatan, Semua Kelurahan	100 100 Poin	100 %	100 %	24,997,300	PENDAPAT AN ASLI DAERAH (PAD)		Indeks Kepuasan terhadap Layanan Kesekretariatan Indeks Kepuasan terhadap Layanan Kesekretariatan	100 100 Poin	30,000,000
3	28	01	1.06	04	Penyediaan Bahan Logistik Kantor	Indeks Kepuasan terhadap Layanan Kesekretariatan Indeks Kepuasan terhadap Layanan Kesekretariatan	Persentase pelayanan jasa kantor	Persentase pelayanan kesekretariatan	Kab. Kotabaru, Semua Kecamatan, Semua Kelurahan	100 100 Poin	100 %	100 %	63,358,500	PENDAPAT AN ASLI DAERAH (PAD)		Indeks Kepuasan terhadap Layanan Kesekretariatan Indeks Kepuasan terhadap Layanan Kesekretariatan	100 100 Poin	76,032,000

**Program dan Kegiatan Perangkat Daerah
Provinsi Kalimantan Selatan
Tahun 2022**

Unit Organisasi : 3.28.2.11.0.00.01.0000 DINAS KEHUTANAN

Sub Unit Organisasi : 3.28.2.11.0.00.01.0005 KESATUAN PENGELOLAAN HUTAN PULAU LAUT SEBUKU

Kode	Kode	Kode	Kode	Kode	Kode	Kode	Indikator Kinerja			Rencana Tahun 2022				Catatan Penting	Prakiraan Maju Rencana Tahun 2023					
							Urusan/ Bidang Urusan/ Program/ Kegiatan/ Sub Kegiatan	Capaian Program	Keluaran Sub Kegiatan	Hasil Kegiatan	Lokasi Output Kegiatan	Target Capaian Kinerja			Pagu Indikatif (Rp.)	Sumber Dana	Target Capaian Kinerja		Kebutuhan Dana/ Pagu Indikatif (Rp.)	
												Program	Keluaran Sub Kegiatan				Hasil Kegiatan	Tolok Ukur		Target
3	28	01	1.06	05	Penyediaan Barang Cetak dan Penggandaan	Indeks Kepuasan terhadap Layanan Kesekretariatan Indeks Kepuasan terhadap Layanan Kesekretariatan	Persentase pelayanan jasa kantor	Persentase pelayanan kesekretariatan	Kab. Kotabaru, Semua Kecamatan, Semua Kelurahan	100 100 Poin	100 %	100 %	9,477,400	PENDAPAT AN ASLI DAERAH (PAD)	Indeks Kepuasan terhadap Layanan Kesekretariatan Indeks Kepuasan terhadap Layanan Kesekretariatan	100 100 Poin	11,373,120			
3	28	01	1.06	06	Penyediaan Bahan Bacaan dan Peraturan Perundang-undangan	Indeks Kepuasan terhadap Layanan Kesekretariatan Indeks Kepuasan terhadap Layanan Kesekretariatan	Persentase pelayanan jasa kantor	Persentase pelayanan kesekretariatan	Kab. Kotabaru, Semua Kecamatan, Semua Kelurahan	100 100 Poin	100 %	100 %	1,000,000	PENDAPAT AN ASLI DAERAH (PAD)	Indeks Kepuasan terhadap Layanan Kesekretariatan Indeks Kepuasan terhadap Layanan Kesekretariatan	100 100 Poin	1,440,000			
3	28	01	1.06	09	Penyelenggaraan Rapat Koordinasi dan Konsultasi SKPD	Indeks Kepuasan terhadap Layanan Kesekretariatan Indeks Kepuasan terhadap Layanan Kesekretariatan	Persentase pelayanan jasa kantor	Persentase pelayanan kesekretariatan	Kab. Kotabaru, Semua Kecamatan, Semua Kelurahan	100 100 Poin	100 %	100 %	219,290,000	PENDAPAT AN ASLI DAERAH (PAD)	Indeks Kepuasan terhadap Layanan Kesekretariatan Indeks Kepuasan terhadap Layanan Kesekretariatan	100 100 Poin	263,217,600			
3	28	01	1.07		Pengadaan Barang Milik Daerah Penunjang Urusan Pemerintah Daerah							862,250,000				1,782,000,000				
3	28	01	1.07	02	Pengadaan Kendaraan Dinas Operasional atau Lapangan	Indeks Kepuasan terhadap Layanan Kesekretariatan Indeks Kepuasan terhadap Layanan Kesekretariatan	Persentase penyediaan sarpras kantor	Persentase pelayanan kesekretariatan	Kab. Kotabaru, Semua Kecamatan, Semua Kelurahan	100 100 Poin	100 %	100 %	502,610,000	PENDAPAT AN ASLI DAERAH (PAD)	Indeks Kepuasan terhadap Layanan Kesekretariatan Indeks Kepuasan terhadap Layanan Kesekretariatan	100 100 Poin	720,000,000			
3	28	01	1.07	06	Pengadaan Peralatan dan Mesin Lainnya	Indeks Kepuasan terhadap Layanan Kesekretariatan Indeks Kepuasan terhadap Layanan Kesekretariatan	Persentase penyediaan sarpras kantor	Persentase pelayanan kesekretariatan	Kab. Kotabaru, Semua Kecamatan, Semua Kelurahan	100 100 Poin	100 %	100 %	35,000,000	PENDAPAT AN ASLI DAERAH (PAD)	Indeks Kepuasan terhadap Layanan Kesekretariatan Indeks Kepuasan terhadap Layanan Kesekretariatan	100 100 Poin	42,000,000			
3	28	01	1.07	09	Pengadaan Gedung Kantor atau Bangunan Lainnya	Indeks Kepuasan terhadap Layanan Kesekretariatan Indeks Kepuasan terhadap Layanan Kesekretariatan	Persentase penyediaan sarpras kantor	Persentase pelayanan kesekretariatan	Kab. Kotabaru, Semua Kecamatan, Semua Kelurahan	100 100 Poin	100 %	100 %	0	PENDAPAT AN ASLI DAERAH (PAD)	Indeks Kepuasan terhadap Layanan Kesekretariatan Indeks Kepuasan terhadap Layanan Kesekretariatan	100 100 Poin	600,000,000			
3	28	01	1.07	10	Pengadaan Sarana dan Prasarana Gedung Kantor atau Bangunan Lainnya	Indeks Kepuasan terhadap Layanan Kesekretariatan Indeks Kepuasan terhadap Layanan Kesekretariatan	Persentase penyediaan sarpras kantor	Persentase pelayanan kesekretariatan	Kab. Kotabaru, Semua Kecamatan, Semua Kelurahan	100 100 Poin	100 %	100 %	324,640,000	PENDAPAT AN ASLI DAERAH (PAD)	Indeks Kepuasan terhadap Layanan Kesekretariatan Indeks Kepuasan terhadap Layanan Kesekretariatan	100 100 Poin	420,000,000			
3	28	01	1.08		Penyediaan Jasa Penunjang Urusan Pemerintahan Daerah							360,980,800				390,870,240				
3	28	01	1.08	01	Penyediaan Jasa Surat Menyurat	Indeks Kepuasan terhadap Layanan Kesekretariatan Indeks Kepuasan terhadap Layanan Kesekretariatan	Persentase pelayanan jasa kantor	Persentase pelayanan kesekretariatan	Kab. Kotabaru, Semua Kecamatan, Semua Kelurahan	100 100 Poin	100 %	100 %	3,600,000	PENDAPAT AN ASLI DAERAH (PAD)	Indeks Kepuasan terhadap Layanan Kesekretariatan Indeks Kepuasan terhadap Layanan Kesekretariatan	100 100 Poin	5,184,000			
3	28	01	1.08	02	Penyediaan Jasa Komunikasi, Sumber Daya Air dan Listrik	Indeks Kepuasan terhadap Layanan Kesekretariatan Indeks Kepuasan terhadap Layanan Kesekretariatan	Persentase pelayanan jasa kantor	Persentase pelayanan kesekretariatan	Kab. Kotabaru, Semua Kecamatan, Semua Kelurahan	100 100 Poin	100 %	100 %	36,000,000	PENDAPAT AN ASLI DAERAH (PAD)	Indeks Kepuasan terhadap Layanan Kesekretariatan Indeks Kepuasan terhadap Layanan Kesekretariatan	100 100 Poin	43,200,000			
3	28	01	1.08	03	Penyediaan Jasa Peralatan dan Perlengkapan Kantor	Indeks Kepuasan terhadap Layanan Kesekretariatan Indeks Kepuasan terhadap Layanan Kesekretariatan	Persentase penyediaan sarpras kantor	Persentase pelayanan kesekretariatan	Kab. Kotabaru, Semua Kecamatan, Semua Kelurahan	100 100 Poin	100 %	100 %	34,860,000	PENDAPAT AN ASLI DAERAH (PAD)	Indeks Kepuasan terhadap Layanan Kesekretariatan Indeks Kepuasan terhadap Layanan Kesekretariatan	100 100 Poin	42,000,000			
3	28	01	1.08	04	Penyediaan Jasa Pelayanan Umum Kantor	Indeks Kepuasan terhadap Layanan Kesekretariatan Indeks Kepuasan terhadap Layanan Kesekretariatan	Persentase pelayanan jasa kantor	Persentase pelayanan kesekretariatan	Kab. Kotabaru, Semua Kecamatan, Semua Kelurahan	100 100 Poin	100 %	100 %	286,520,800	PENDAPAT AN ASLI DAERAH (PAD)	Indeks Kepuasan terhadap Layanan Kesekretariatan Indeks Kepuasan terhadap Layanan Kesekretariatan	100 100 Poin	300,486,240			

**Program dan Kegiatan Perangkat Daerah
Provinsi Kalimantan Selatan
Tahun 2022**

Unit Organisasi : 3.28.2.11.0.00.01.0000 DINAS KEHUTANAN

Sub Unit Organisasi : 3.28.2.11.0.00.01.0005 KESATUAN PENGELOLAAN HUTAN PULAU LAUT SEBUKU

Kode	Urusan/ Bidang Urusan/ Program/ Kegiatan/ Sub Kegiatan	Indikator Kinerja			Rencana Tahun 2022					Catatan Penting	Prakiraan Maju Rencana Tahun 2023						
		Capaian Program	Keluaran Sub Kegiatan	Hasil Kegiatan	Lokasi Output Kegiatan	Target Capaian Kinerja			Pagu Indikatif (Rp.)		Sumber Dana	Target Capaian Kinerja		Kebutuhan Dana/ Pagu Indikatif (Rp.)			
						Program	Keluaran Sub Kegiatan	Hasil Kegiatan				Tolok Ukur	Target				
3	28	01	1.09	Pemeliharaan Barang Milik Daerah Penunjang Urusan Pemerintahan Daerah					215,614,800				259,296,000				
3	28	01	1.09	02	Penyediaan Jasa Pemeliharaan, Biaya Pemeliharaan, Pajak dan Perizinan Kendaraan Dinas Operasional atau Lapangan	Indeks Kepuasan terhadap Layanan Kesekretariatan Indeks Kepuasan terhadap Layanan Kesekretariatan	Persentase pemeliharaan sarpras kantor	Persentase pelayanan kesekretariatan	Kab. Kotabaru, Semua Kecamatan, Semua Kelurahan	100 100 Poin	100 %	100 %	141,050,000	PENDAPAT AN ASLI DAERAH (PAD)	Indeks Kepuasan terhadap Layanan Kesekretariatan Indeks Kepuasan terhadap Layanan Kesekretariatan	100 100 Poin	169,675,200
3	28	01	1.09	09	Pemeliharaan/Rehabilitasi Gedung Kantor dan Bangunan Lainnya	Indeks Kepuasan terhadap Layanan Kesekretariatan Indeks Kepuasan terhadap Layanan Kesekretariatan	Persentase pemeliharaan sarpras kantor	Persentase pelayanan kesekretariatan	Kab. Kotabaru, Semua Kecamatan, Semua Kelurahan	100 100 Poin	100 %	100 %	49,924,800	PENDAPAT AN ASLI DAERAH (PAD)	Indeks Kepuasan terhadap Layanan Kesekretariatan Indeks Kepuasan terhadap Layanan Kesekretariatan	100 100 Poin	60,000,000
3	28	01	1.09	10	Pemeliharaan/Rehabilitasi Sarana dan Prasarana Gedung Kantor atau Bangunan Lainnya	Indeks Kepuasan terhadap Layanan Kesekretariatan Indeks Kepuasan terhadap Layanan Kesekretariatan	Persentase pemeliharaan sarpras kantor	Persentase pelayanan kesekretariatan	Kab. Kotabaru, Semua Kecamatan, Semua Kelurahan	100 100 Poin	100 %	100 %	24,640,000	PENDAPAT AN ASLI DAERAH (PAD)	Indeks Kepuasan terhadap Layanan Kesekretariatan Indeks Kepuasan terhadap Layanan Kesekretariatan	100 100 Poin	29,620,800
3	28	03		PROGRAM PENGELOLAAN HUTAN					1,152,399,900				1,540,000,000				
3	28	03	1.03	Pemanfaatan Hutan di Kawasan Hutan Produksi dan Hutan Lindung					81,119,000				200,000,000				
3	28	03	1.03	01	Penyediaan Data dan Informasi Wilayah Usaha di Kawasan Hutan Produksi	0 Persentase peningkatan perhutanan sosial yang operasional Persentase peningkatan perhutanan sosial yang operasional	Persentase Pengelolaan Jasa Lingkungan	Persentase peningkatan pendapatan Kelompok Tani Hutan (KTH) pada Izin Perhutanan Sosial	Kab. Kotabaru, Semua Kecamatan, Semua Kelurahan	0 25 25 %	5 %	5 %	81,119,000	PENDAPAT AN ASLI DAERAH (PAD)	0 Persentase peningkatan perhutanan sosial yang operasional Persentase peningkatan perhutanan sosial yang operasional	0 25 25 %	200,000,000
3	28	03	1.04	Pelaksanaan Rehabilitasi di Luar Kawasan Hutan Negara					442,336,300				500,000,000				
3	28	03	1.04	04	Pembangunan Penghijauan Lingkungan di Luar Kawasan Hutan Negara	Persentase luas penanaman Rehabilitasi Hutan dan Lahan serta Rehabilitasi DAS Persentase luas penanaman Rehabilitasi Hutan dan Lahan serta Rehabilitasi DAS	Persentase pemeliharaan tanaman	Tutupan Hutan dan lahan	Kab. Kotabaru, Semua Kecamatan, Semua Kelurahan	5 5 %	100 %	37.22 %	442,336,300	PENDAPAT AN ASLI DAERAH (PAD)	Persentase luas penanaman Rehabilitasi Hutan dan Lahan serta Rehabilitasi DAS Persentase luas penanaman Rehabilitasi Hutan dan Lahan serta Rehabilitasi DAS	5 5 %	500,000,000
3	28	03	1.05	Pelaksanaan Perlindungan Hutan di Hutan Lindung dan Hutan Produksi					128,944,600				140,000,000				
3	28	03	1.05	01	Pencegahan dan Pembatasan Kerusakan Hutan	Persentase penurunan kasus gangguan keamanan hutan Persentase penurunan kasus gangguan keamanan hutan	Persentase penanganan gangguan keamanan hutan dan hasil hutan	Tutupan Hutan dan lahan	Kab. Kotabaru, Semua Kecamatan, Semua Kelurahan	5 5 %	100 %	37.22 %	72,244,600	PENDAPAT AN ASLI DAERAH (PAD)	Persentase penurunan kasus gangguan keamanan hutan Persentase penurunan kasus gangguan keamanan hutan	5 5 %	80,000,000
3	28	03	1.05	05	Koordinasi, Sinkronisasi dan Pelaksanaan Pencegahan/Pengendalian Kebakaran Hutan dan Lahan	Persentase penurunan kasus gangguan keamanan hutan Persentase penurunan kasus gangguan keamanan hutan	Persentase penanganan kejadian kebakaran hutan dan lahan	Tutupan Hutan dan lahan	Kab. Kotabaru, Semua Kecamatan, Semua Kelurahan	5 5 %	100 %	37.22 %	56,700,000	PENDAPAT AN ASLI DAERAH (PAD)	Persentase penurunan kasus gangguan keamanan hutan Persentase penurunan kasus gangguan keamanan hutan	5 5 %	60,000,000
3	28	03	1.06	Pelaksanaan Pengolahan Hasil Hutan Bukan Kayu (HHBK)					500,000,000				700,000,000				
3	28	03	1.06	03	Pembudidayaan Hasil Hutan Bukan Kayu dengan tidak Mengurangi Fungsi Pokoknya	Persentase peningkatan perhutanan sosial yang operasional Persentase peningkatan perhutanan sosial yang operasional	Persentase HHBK yang dikembangkan dan berdampak ekonomi pada masyarakat	Persentase peningkatan pendapatKelompok Tani Hutan (KTH) pada Izin Perhutanan Sosial	Kab. Kotabaru, Semua Kecamatan, Semua Kelurahan	25 25 %	15 %	5 %	500,000,000	PENDAPAT AN ASLI DAERAH (PAD)	Persentase peningkatan perhutanan sosial yang operasional Persentase peningkatan perhutanan sosial yang operasional	25 25 %	700,000,000
3	28	04		PROGRAM KONSERVASI SUMBER DAYA ALAM HAYATI DAN EKOSISTEMNYA					4,950,000				6,000,000				
3	28	04	1.02	Perlindungan Tumbuhan dan Satwa Liar yang Tidak Dilindungi dan/atau Tidak Masuk dalam Lampiran (Appendix) CITES (Convension On International Trade In Endangered Species) untuk Kewenangan Daerah Provinsi					4,950,000				6,000,000				
3	28	04	1.02	01	Pengendalian dan Pengawasan Tumbuhan dan Satwa Liar yang tidak Dilindungi dan/atau Tidak Masuk dalam Lampiran CITES	Persentase penanganan konflik satwa liar yang dilindungi dan tidak dilindungi Persentase penanganan konflik satwa liar yang dilindungi dan tidak dilindungi	Jumlah spesies flora dan fauna yang dikonservasi	Tutupan Hutan dan lahan	Kab. Kotabaru, Semua Kecamatan, Semua Kelurahan	100 100 %	10 Jenis	37.22 %	4,950,000	PENDAPAT AN ASLI DAERAH (PAD)	Persentase penanganan konflik satwa liar yang dilindungi dan tidak dilindungi Persentase penanganan konflik satwa liar yang dilindungi dan tidak dilindungi	100 100 %	6,000,000

**Program dan Kegiatan Perangkat Daerah
Provinsi Kalimantan Selatan
Tahun 2022**

Unit Organisasi : 3.28.2.11.0.00.01.0000 DINAS KEHUTANAN

Sub Unit Organisasi : 3.28.2.11.0.00.01.0005 KESATUAN PENGELOLAAN HUTAN PULAU LAUT SEBUKU

Kode	Urusan/ Bidang Urusan/ Program/ Kegiatan/ Sub Kegiatan	Indikator Kinerja			Rencana Tahun 2022					Catatan Penting	Prakiraan Maju Rencana Tahun 2023							
		Capaian Program	Keluaran Sub Kegiatan	Hasil Kegiatan	Lokasi Output Kegiatan	Target Capaian Kinerja			Pagu Indikatif (Rp.)		Sumber Dana	Target Capaian Kinerja		Kebutuhan Dana/ Pagu Indikatif (Rp.)				
						Program	Keluaran Sub Kegiatan	Hasil Kegiatan				Tolok Ukur	Target					
3	28	05			PROGRAM PENDIDIKAN DAN PELATIHAN, PENYULUHAN DAN PEMBERDAYAAN MASYARAKAT DI BIDANG KEHUTANAN								450,000,000					
3	28	05	1.01		Pelaksanaan Penyuluhan Kehutanan Provinsi dan Pemberdayaan Masyarakat di Bidang Kehutanan								450,000,000					
3	28	05	1.01	01	Peningkatan Kapasitas dan Kompetensi Penyuluh Kehutanan dan SDM Bidang Kehutanan	Persentase peningkatan perhutanan sosial yang operasional Persentase peningkatan perhutanan sosial yang operasional	Persentase desa kawasan hutan yang memiliki Poslu hutdes Persentase penambahan Penyuluh Kehutanan Swadaya Masyarakat (PKSM)	Persentase peningkatan pendapatan Kelompok Tani Hutan (KTH) pada Izin Perhutanan Sosial	Kab. Kotabaru, Semua Kecamatan, Semua Kelurahan	25 25 %	5 % 10 %	5 %	200,000,000	PENDAPATAN ASLI DAERAH (PAD)		Persentase peningkatan perhutanan sosial yang operasional Persentase peningkatan perhutanan sosial yang operasional	25 25 %	250,000,000
3	28	05	1.01	02	Penguatan dan Pendampingan Kelembagaan Kelompok Tani Hutan	Persentase peningkatan perhutanan sosial yang operasional Persentase peningkatan perhutanan sosial yang operasional	Persentase KTH yang meningkat kelasnya	Persentase peningkatan pendapatan Kelompok Tani Hutan (KTH) pada Izin Perhutanan Sosial	Kab. Kotabaru, Semua Kecamatan, Semua Kelurahan	25 25 %	15 %	5 %	75,000,000	PENDAPATAN ASLI DAERAH (PAD)		Persentase peningkatan perhutanan sosial yang operasional Persentase peningkatan perhutanan sosial yang operasional	25 25 %	100,000,000
3	28	05	1.01	03	Penyiapan dan Pengembangan Perhutanan Sosial	Persentase peningkatan perhutanan sosial yang operasional Persentase peningkatan perhutanan sosial yang operasional	Persentase KUPS yang difasilitasi untuk mendapatkan bantuan Persentase pelayanan fasilitasi usulan Perhutanan Sosial Persentase Perhutanan Sosial yang dimonitor kinerjanya	Persentase peningkatan pendapatan Kelompok Tani Hutan (KTH) pada Izin Perhutanan Sosial	Kab. Kotabaru, Semua Kecamatan, Semua Kelurahan	25 25 %	20 % 100 % 35 %	5 %	50,000,000	PENDAPATAN ASLI DAERAH (PAD)		Persentase peningkatan perhutanan sosial yang operasional Persentase peningkatan perhutanan sosial yang operasional	25 25 %	100,000,000
TOTAL										3,369,000,000				4,968,476,320				

**Program dan Kegiatan Perangkat Daerah
Provinsi Kalimantan Selatan
Tahun 2022**

Unit Organisasi : 3.28.2.11.0.00.01.0000 DINAS KEHUTANAN

Sub Unit Organisasi : 3.28.2.11.0.00.01.0006 KESATUAN PENGELOLAAN HUTAN TABALONG

Kode	Urusan/ Bidang Urusan/ Program/ Kegiatan/ Sub Kegiatan	Indikator Kinerja			Rencana Tahun 2022					Catatan Penting	Prakiraan Maju Rencana Tahun 2023						
		Capaian Program	Keluaran Sub Kegiatan	Hasil Kegiatan	Lokasi Output Kegiatan	Target Capaian Kinerja			Pagu Indikatif (Rp.)		Sumber Dana	Target Capaian Kinerja		Kebutuhan Dana/ Pagu Indikatif (Rp.)			
						Program	Keluaran Sub Kegiatan	Hasil Kegiatan				Tolok Ukur	Target				
3																	
3																	
3	28									3,505,000,000						5,970,365,000	
3	28	01								1,442,525,126						2,865,611,000	
3	28	01	1.01							450,000						540,000	
3	28	01	1.01	06	Koordinasi dan Penyusunan Laporan Capaian Kinerja dan Ikhtisar Realisasi Kinerja SKPD	Indeks Kepuasan terhadap Layanan Kesekretariatan	Persentase dokumen laporan capaian kinerja yang disusun	Persentase pelayanan kesekretariatan	Kab. Tabalong, Semua Kecamatan, Semua Kelurahan	100 100 Point	100 %	100 %	450,000	PENDAPAT AN ASLI DAERAH (PAD)	Indeks Kepuasan terhadap Layanan Kesekretariatan	100 100 Point	540,000
3	28	01	1.02							70,310,000						98,426,000	
3	28	01	1.02	02	Penyediaan Administrasi Pelaksanaan Tugas ASN	Indeks Kepuasan terhadap Layanan Kesekretariatan	Persentase pelayanan administrasi keuangan	Persentase Pelayanan kesekretariatan	Kab. Tabalong, Semua Kecamatan, Semua Kelurahan	100	100 %	100 %	69,360,000	PENDAPAT AN ASLI DAERAH (PAD)	Indeks Kepuasan terhadap Layanan Kesekretariatan	100	97,286,000
3	28	01	1.02	05	Koordinasi dan Penyusunan Laporan Keuangan Akhir Tahun SKPD	Indeks Kepuasan terhadap Layanan Kesekretariatan	Persentase laporan keuangan yang disusun	Persentase Pelayanan kesekretariatan	Kab. Tabalong, Semua Kecamatan, Semua Kelurahan	100	100 %	100 %	500,000	PENDAPAT AN ASLI DAERAH (PAD)	Indeks Kepuasan terhadap Layanan Kesekretariatan	100	600,000
3	28	01	1.02	07	Koordinasi dan Penyusunan Laporan Keuangan/Bulanan/Triwulanan/Semesteran SKPD	Indeks Kepuasan terhadap Layanan Kesekretariatan	Persentase laporan keuangan yang disusun	Persentase Pelayanan kesekretariatan	Kab. Tabalong, Semua Kecamatan, Semua Kelurahan	100	100 %	100 %	450,000	PENDAPAT AN ASLI DAERAH (PAD)	Indeks Kepuasan terhadap Layanan Kesekretariatan	100	540,000
3	28	01	1.05							10,000,000						20,000,000	
3	28	01	1.05	09	Pendidikan dan Pelatihan Pegawai Berdasarkan Tugas dan Fungsi	Indeks Kepuasan terhadap Layanan Kesekretariatan	Persentase SDM yang mengikuti pendidikan dan pelatihan peningkatan SDM	Persentase Pelayanan Kesekretariatan	Kab. Tabalong, Semua Kecamatan, Semua Kelurahan	100	100 %	100 %	10,000,000	PENDAPAT AN ASLI DAERAH (PAD)	Indeks Kepuasan terhadap Layanan Kesekretariatan	100	20,000,000
3	28	01	1.06							506,998,957						687,380,000	
3	28	01	1.06	01	Penyediaan Komponen Instalasi Listrik/Penerangan Bangunan Kantor	Indeks Kepuasan terhadap Layanan Kesekretariatan	Persentase pelayanan jasa kantor	Persentase Pelayanan Kesekretariatan	Kab. Tabalong, Semua Kecamatan, Semua Kelurahan	100	100 %	100 %	7,317,600	PENDAPAT AN ASLI DAERAH (PAD)	Indeks Kepuasan terhadap Layanan Kesekretariatan	100	9,389,000
3	28	01	1.06	02	Penyediaan Peralatan dan Perlengkapan Kantor	Indeks Kepuasan terhadap Layanan Kesekretariatan	Persentase pelayanan jasa kantor	Persentase Pelayanan Kesekretariatan	Kab. Tabalong, Semua Kecamatan, Semua Kelurahan	100	100 %	100 %	45,568,157	PENDAPAT AN ASLI DAERAH (PAD)	Indeks Kepuasan terhadap Layanan Kesekretariatan	100	59,139,000
3	28	01	1.06	04	Penyediaan Bahan Logistik Kantor	Indeks Kepuasan terhadap Layanan Kesekretariatan	Persentase pelayanan jasa kantor	Persentase Pelayanan Kesekretariatan	Kab. Tabalong, Semua Kecamatan, Semua Kelurahan	100	100 %	100 %	70,870,000	PENDAPAT AN ASLI DAERAH (PAD)	Indeks Kepuasan terhadap Layanan Kesekretariatan	100	77,957,000
3	28	01	1.06	05	Penyediaan Barang Cetak dan Penggandaan	Indeks Kepuasan terhadap Layanan Kesekretariatan	Persentase pelayanan jasa kantor	Persentase Pelayanan Kesekretariatan	Kab. Tabalong, Semua Kecamatan, Semua Kelurahan	100	100 %	100 %	8,599,200	PENDAPAT AN ASLI DAERAH (PAD)	Indeks Kepuasan terhadap Layanan Kesekretariatan	100	9,288,000
3	28	01	1.06	06	Penyediaan Bahan Bacaan dan Peraturan Perundang-undangan	Indeks Kepuasan terhadap Layanan Kesekretariatan	Persentase pelayanan jasa kantor	Persentase Pelayanan Kesekretariatan	Kab. Tabalong, Semua Kecamatan, Semua Kelurahan	100	100 %	100 %	3,300,000	PENDAPAT AN ASLI DAERAH (PAD)	Indeks Kepuasan terhadap Layanan Kesekretariatan	100	3,300,000

**Program dan Kegiatan Perangkat Daerah
Provinsi Kalimantan Selatan
Tahun 2022**

Unit Organisasi : 3.28.2.11.0.00.01.0000 DINAS KEHUTANAN

Sub Unit Organisasi : 3.28.2.11.0.00.01.0006 KESATUAN PENGELOLAAN HUTAN TABALONG

Kode	Urusan/ Bidang Urusan/ Program/ Kegiatan/ Sub Kegiatan	Indikator Kinerja			Rencana Tahun 2022					Catatan Penting	Prakiraan Maju Rencana Tahun 2023			
		Capaian Program	Keluaran Sub Kegiatan	Hasil Kegiatan	Lokasi Output Kegiatan	Target Capaian Kinerja			Pagu Indikatif (Rp.)		Sumber Dana	Target Capaian Kinerja		Kebutuhan Dana/ Pagu Indikatif (Rp.)
						Program	Keluaran Sub Kegiatan	Hasil Kegiatan				Tolok Ukur	Target	
3 28 03 1.03 01	Penyediaan Data dan Informasi Wilayah Usaha di Kawasan Hutan Produksi	Persentase kepatuhan pelaku usaha bidang kehutanan terhadap pemenuhan pembayaran PNPB dan Retribusi Daerah Persentase peningkatan perhutanan sosial yang operasional	Persentase Pengelolaan Jasa Lingkungan	Persentase peningkatan pendapatan Kelompok Tani Hutan (KTH) pada Izin Perhutanan Sosial	Kab. Tabalong, Semua Kecamatan, Semua Kelurahan	100 25 %	5 %	5 %	776,902,914	PENDAPATAN ASLI DAERAH (PAD)		Persentase kepatuhan pelaku usaha bidang kehutanan terhadap pemenuhan pembayaran PNPB dan Retribusi Daerah Persentase peningkatan perhutanan sosial yang operasional	100 25 %	1,360,256,000
3 28 03 1.03 04	Koordinasi dan Sinkronisasi Pengendalian Izin Usaha atau Kerjasama Pemanfaatan di Kawasan Hutan Produksi	Persentase kepatuhan pelaku usaha bidang kehutanan terhadap pemenuhan pembayaran PNPB dan Retribusi Daerah Persentase peningkatan perhutanan sosial yang operasional	Persentase Pengelolaan Jasa Lingkungan	Persentase peningkatan pendapatan Kelompok Tani Hutan (KTH) pada Izin Perhutanan Sosial	Kab. Tabalong, Semua Kecamatan, Semua Kelurahan	100 25 %	5 %	5 %	1,500,000	PENDAPATAN ASLI DAERAH (PAD)		Persentase kepatuhan pelaku usaha bidang kehutanan terhadap pemenuhan pembayaran PNPB dan Retribusi Daerah Persentase peningkatan perhutanan sosial yang operasional	100 25 %	3,000,000
3 28 03 1.04	Pelaksanaan Rehabilitasi di Luar Kawasan Hutan Negara								525,000,000					770,000,000
3 28 03 1.04 04	Pembangunan Penghijauan Lingkungan di Luar Kawasan Hutan Negara	Persentase luas penanaman Rehabilitasi Hutan dan Lahan serta Rehabilitasi DAS Persentase luas penanaman Rehabilitasi Hutan dan Lahan serta Rehabilitasi DAS	Persentase pemeliharaan tanaman	Tutupan Hutan dan lahan	Kab. Tabalong, Semua Kecamatan, Semua Kelurahan	5 5 %	100 %	37.22 %	525,000,000	PENDAPATAN ASLI DAERAH (PAD)		Persentase luas penanaman Rehabilitasi Hutan dan Lahan serta Rehabilitasi DAS Persentase luas penanaman Rehabilitasi Hutan dan Lahan serta Rehabilitasi DAS	5 5 %	770,000,000
3 28 03 1.05	Pelaksanaan Perlindungan Hutan di Hutan Lindung dan Hutan Produksi								337,500,000					495,000,000
3 28 03 1.05 01	Pencegahan dan Pembatasan Kerusakan Hutan	Persentase penurunan kasus gangguan keamanan hutan	Persentase penanganan gangguan keamanan hutan dan hasil hutan	Tutupan Hutan dan lahan	Kab. Tabalong, Semua Kecamatan, Semua Kelurahan	5	100 %	37.22 %	187,500,000	PENDAPATAN ASLI DAERAH (PAD)		Persentase penurunan kasus gangguan keamanan hutan	5	275,000,000
3 28 03 1.05 05	Koordinasi, Sinkronisasi dan Pelaksanaan Pencegahan/ Pengendalian Kebakaran Hutan dan Lahan	Persentase penurunan kasus gangguan keamanan hutan	Persentase penanganan dan pencegahan kebakaran hutan	Tutupan Hutan dan lahan	Kab. Tabalong, Semua Kecamatan, Semua Kelurahan	5	100 %	37.22 %	150,000,000	PENDAPATAN ASLI DAERAH (PAD)		Persentase penurunan kasus gangguan keamanan hutan	5	220,000,000
3 28 03 1.06	Pelaksanaan Pengolahan Hasil Hutan Bukan Kayu (HHBK)								41,000,000					38,000,000
3 28 03 1.06 03	Pembudidayaan Hasil Hutan Bukan Kayu dengan tidak Mengurangi Fungsi Pokoknya	Persentase peningkatan perhutanan sosial yang operasional	Persentase kelompok masyarakat yang difasilitasi dalam pengelolaan HHBK	Persentase peningkatan pendapatan Kelompok Tani Hutan (KTH) pada Izin Perhutanan Sosial	Kab. Tabalong, Semua Kecamatan, Semua Kelurahan	25	15 %	5 %	41,000,000	PENDAPATAN ASLI DAERAH (PAD)		Persentase peningkatan perhutanan sosial yang operasional	25	38,000,000
3 28 03 1.07	Pelaksanaan Pengolahan Hasil Hutan Kayu dengan Kapasitas Produksi <6000 m3/Tahun								8,700,000					8,700,000
3 28 03 1.07 02	Pembinaan dan Pelaksanaan Pengolahan Hasil Hutan Kayu dengan Kapasitas Produksi <6000 m3/Tahun	Persentase kepatuhan pelaku usaha bidang kehutanan terhadap pemenuhan pembayaran PNPB dan Retribusi Daerah	Persentase industri hasil hutan yang patuh dalam menerapkan SI RPBB	Persentase peningkatan Retribusi dan PNPB	Kab. Tabalong, Semua Kecamatan, Semua Kelurahan	100	100 %	25 %	8,700,000	PENDAPATAN ASLI DAERAH (PAD)		Persentase kepatuhan pelaku usaha bidang kehutanan terhadap pemenuhan pembayaran PNPB dan Retribusi Daerah	100	8,700,000
3 28 04	PROGRAM KONSERVASI SUMBER DAYA ALAM HAYATI DAN EKOSISTEMNYA								13,500,000					27,500,000
3 28 04 1.02	Perlindungan Tumbuhan dan Satwa Liar yang Tidak Dilindungi dan/atau Tidak Masuk dalam Lampiran (Appendix) CITES (Convention On International Trade In Endangered Species) untuk Kewenangan Daerah Provinsi								13,500,000					27,500,000
3 28 04 1.02 01	Pengendalian dan Pengawasan Tumbuhan dan Satwa Liar yang Tidak Dilindungi dan/atau Tidak Masuk dalam Lampiran CITES	Persentase penanganan konflik satwa liar yang dilindungi dan tidak dilindungi	Jumlah spesies flora dan fauna yang dikonservasi	Tutupan Hutan dan lahan	Kab. Tabalong, Semua Kecamatan, Semua Kelurahan	100	10 Jenis	37.22 %	13,500,000	PENDAPATAN ASLI DAERAH (PAD)		Persentase penanganan konflik satwa liar yang dilindungi dan tidak dilindungi	100	27,500,000
3 28 05	PROGRAM PENDIDIKAN DAN PELATIHAN, PENYULUHAN DAN PEMBERDAYAAN MASYARAKAT DI BIDANG KEHUTANAN								358,371,960					402,298,000
3 28 05 1.01	Pelaksanaan Penyuluhan Kehutanan Provinsi dan Pemberdayaan Masyarakat di Bidang Kehutanan								358,371,960					402,298,000

**Program dan Kegiatan Perangkat Daerah
Provinsi Kalimantan Selatan
Tahun 2022**

Unit Organisasi : 3.28.2.11.0.00.01.0000 DINAS KEHUTANAN

Sub Unit Organisasi : 3.28.2.11.0.00.01.0006 KESATUAN PENGELOLAAN HUTAN TABALONG

Kode	Urusan/ Bidang Urusan/ Program/ Kegiatan/ Sub Kegiatan	Indikator Kinerja			Rencana Tahun 2022					Catatan Penting	Prakiraan Maju Rencana Tahun 2023			
		Capaian Program	Keluaran Sub Kegiatan	Hasil Kegiatan	Lokasi Output Kegiatan	Target Capaian Kinerja			Pagu Indikatif (Rp.)		Sumber Dana	Target Capaian Kinerja		Kebutuhan Dana/ Pagu Indikatif (Rp.)
						Program	Keluaran Sub Kegiatan	Hasil Kegiatan				Tolok Ukur	Target	
3 28 05 1.01 01	Peningkatan Kapasitas dan Kompetensi Penyuluh Kehutanan dan SDM Bidang Kehutanan	Persentase peningkatan perhutanan sosial yang operasional	Persentase desa kawasan hutan yang memiliki Posluhutdes Persentase penambahan Penyuluh Kehutanan Swadaya Masyarakat (PKSM)	Persentase peningkatan pendapatan Kelompok Tani Hutan (KTH) pada Izin Perhutanan Sosial	Kab. Tabalong, Semua Kecamatan, Semua Kelurahan	25	5 % 10 %	5 %	21,680,000	PENDAPATAN ASLI DAERAH (PAD)		Persentase peningkatan perhutanan sosial yang operasional	25	21,680,000
3 28 05 1.01 02	Penguatan dan Pendampingan Kelembagaan Kelompok Tani Hutan	Persentase peningkatan perhutanan sosial yang operasional	Persentase KTH yang meningkat kelasnya	Persentase peningkatan pendapatan Kelompok Tani Hutan (KTH) pada Izin Perhutanan Sosial	Kab. Tabalong, Semua Kecamatan, Semua Kelurahan	25	15 %	5 %	205,193,000	PENDAPATAN ASLI DAERAH (PAD)		Persentase peningkatan perhutanan sosial yang operasional	25	221,493,000
3 28 05 1.01 03	Penyiapan dan Pengembangan Perhutanan Sosial	Persentase peningkatan perhutanan sosial yang operasional	Persentase KUPS yang difasilitasi untuk mendapatkan bantuan Persentase pelayanan fasilitasi usulan Perhutanan Sosial Persentase Perhutanan Sosial yang dimonitor kinerjanya	Persentase peningkatan pendapatan Kelompok Tani Hutan (KTH) pada Izin Perhutanan Sosial	Kab. Tabalong, Semua Kecamatan, Semua Kelurahan	25	20 % 100 % 35 %	5 %	131,498,960	PENDAPATAN ASLI DAERAH (PAD)		Persentase peningkatan perhutanan sosial yang operasional	25	159,125,000
TOTAL									3,505,000,000					5,970,365,000

**Program dan Kegiatan Perangkat Daerah
Provinsi Kalimantan Selatan
Tahun 2022**

Unit Organisasi : 3.28.2.11.0.00.01.0000 DINAS KEHUTANAN

Sub Unit Organisasi : 3.28.2.11.0.00.01.0007 KESATUAN PENGELOLAAN HUTAN KUSAN

Kode	Urusan/ Bidang Urusan/ Program/ Kegiatan/ Sub Kegiatan	Indikator Kinerja			Rencana Tahun 2022					Catatan Penting	Prakiraan Maju Rencana Tahun 2023							
		Capaian Program	Keluaran Sub Kegiatan	Hasil Kegiatan	Lokasi Output Kegiatan	Target Capaian Kinerja			Pagu Indikatif (Rp.)		Sumber Dana	Target Capaian Kinerja		Kebutuhan Dana/ Pagu Indikatif (Rp.)				
						Program	Keluaran Sub Kegiatan	Hasil Kegiatan				Tolok Ukur	Target					
3																		
3	28									3,250,000,000							3,575,000,000	
3	28	01								1,574,844,500							1,732,328,950	
3	28	01	1.01							2,750,000							3,025,000	
3	28	01	1.01	06	Koordinasi dan Penyusunan Laporan Capaian Kinerja dan Ikhtisar Realisasi Kinerja SKPD	Indeks Kepuasan terhadap Layanan Kesekretariatan	Persentase Dokumen Laporan Capaian Kinerja yang Disusun	Persentase Pelayanan Kesekretariatan	Kab. Tanah Bumbu, Semua Kecamatan, Semua Kelurahan	100 100 Point	100 %	100 %	2,750,000	PENDAPAT AN ASLI DAERAH (PAD)		Indeks Kepuasan terhadap Layanan Kesekretariatan	100 100 Point	3,025,000
3	28	01	1.02							74,250,000							81,675,000	
3	28	01	1.02	02	Penyediaan Administrasi Pelaksanaan Tugas ASN	Indeks Kepuasan terhadap Layanan Kesekretariatan	Persentase Pelayanan Administrasi Keuangan	Persentase Pelayanan Kesekretariatan	Kab. Tanah Bumbu, Semua Kecamatan, Semua Kelurahan	100 100 Point	100 %	100 %	66,000,000	PENDAPAT AN ASLI DAERAH (PAD)		Indeks Kepuasan terhadap Layanan Kesekretariatan	100 100 Point	72,600,000
3	28	01	1.02	05	Koordinasi dan Penyusunan Laporan Keuangan Akhir Tahun SKPD	Indeks Kepuasan terhadap Layanan Kesekretariatan	Persentase Laporan Keuangan yang Disusun	Persentase Pelayanan Kesekretariatan	Kab. Tanah Bumbu, Semua Kecamatan, Semua Kelurahan	100 100 Point	100 %	100 %	2,750,000	PENDAPAT AN ASLI DAERAH (PAD)		Indeks Kepuasan terhadap Layanan Kesekretariatan	100 100 Point	3,025,000
3	28	01	1.02	07	Koordinasi dan Penyusunan Laporan Keuangan/Bulanan/Triwulanan/Semesteran SKPD	Indeks Kepuasan terhadap Layanan Kesekretariatan	Persentase Laporan Keuangan yang Disusun	Persentase Pelayanan Kesekretariatan	Kab. Tanah Bumbu, Semua Kecamatan, Semua Kelurahan	100 100 Point	100 %	100 %	2,750,000	PENDAPAT AN ASLI DAERAH (PAD)		Indeks Kepuasan terhadap Layanan Kesekretariatan	100 100 Point	3,025,000
3	28	01	1.02	08	Penyusunan Pelaporan dan Analisis Prognosis Realisasi Anggaran	Indeks Kepuasan terhadap Layanan Kesekretariatan	Persentase Laporan Keuangan yang Disusun	Persentase Pelayanan Kesekretariatan	Kab. Tanah Bumbu, Semua Kecamatan, Semua Kelurahan	100 100 Point	100 %	100 %	2,750,000	PENDAPAT AN ASLI DAERAH (PAD)		Indeks Kepuasan terhadap Layanan Kesekretariatan	100 100 Point	3,025,000
3	28	01	1.05							19,594,000							21,553,400	
3	28	01	1.05	09	Pendidikan dan Pelatihan Pegawai Berdasarkan Tugas dan Fungsi	Indeks Kepuasan terhadap Layanan Kesekretariatan	Persentase SDM yang Mengikuti Pendidikan dan Pelatihan Peningkatan SDM	Persentase Pelayanan Kesekretariatan	Kab. Tanah Bumbu, Semua Kecamatan, Semua Kelurahan	100 Point	10 %	100 %	19,594,000	PENDAPAT AN ASLI DAERAH (PAD)		Indeks Kepuasan terhadap Layanan Kesekretariatan	100 Point	21,553,400
3	28	01	1.06							638,503,000							702,353,300	
3	28	01	1.06	01	Penyediaan Komponen Instalasi Listrik/Penerangan Bangunan Kantor	Indeks Kepuasan terhadap Layanan Kesekretariatan	Persentase Pelayanan Jasa Kantor	Persentase Pelayanan Kesekretariatan	Kab. Tanah Bumbu, Semua Kecamatan, Semua Kelurahan	100 100 Point	100 %	100 %	5,000,000	PENDAPAT AN ASLI DAERAH (PAD)		Indeks Kepuasan terhadap Layanan Kesekretariatan	100 100 Point	5,500,000
3	28	01	1.06	02	Penyediaan Peralatan dan Perlengkapan Kantor	Indeks Kepuasan terhadap Layanan Kesekretariatan	Persentase Pelayanan Jasa Kantor	Persentase Pelayanan Kesekretariatan	Kab. Tanah Bumbu, Semua Kecamatan, Semua Kelurahan	100 100 Point	100 %	100 %	45,000,000	PENDAPAT AN ASLI DAERAH (PAD)		Indeks Kepuasan terhadap Layanan Kesekretariatan	100 100 Point	49,500,000
3	28	01	1.06	03	Penyediaan Peralatan Rumah Tangga	Indeks Kepuasan terhadap Layanan Kesekretariatan	Persentase Pelayanan Jasa Kantor	Persentase Pelayanan Kesekretariatan	Kab. Tanah Bumbu, Semua Kecamatan, Semua Kelurahan	100 100 Point	100 %	100 %	29,478,200	PENDAPAT AN ASLI DAERAH (PAD)		Indeks Kepuasan terhadap Layanan Kesekretariatan	100 100 Point	32,426,020
3	28	01	1.06	04	Penyediaan Bahan Logistik Kantor	Indeks Kepuasan terhadap Layanan Kesekretariatan	Persentase Pelayanan Jasa Kantor	Persentase Pelayanan Kesekretariatan	Kab. Tanah Bumbu, Semua Kecamatan, Semua Kelurahan	100 100 Point	100 %	100 %	79,973,300	PENDAPAT AN ASLI DAERAH (PAD)		Indeks Kepuasan terhadap Layanan Kesekretariatan	100 100 Point	87,970,630

**Program dan Kegiatan Perangkat Daerah
Provinsi Kalimantan Selatan
Tahun 2022**

Unit Organisasi : 3.28.2.11.0.00.01.0000 DINAS KEHUTANAN

Sub Unit Organisasi : 3.28.2.11.0.00.01.0007 KESATUAN PENGELOLAAN HUTAN KUSAN

Kode	Kode	Kode	Kode	Kode	Kode	Kode	Indikator Kinerja			Rencana Tahun 2022				Catatan Penting	Prakiraan Maju Rencana Tahun 2023					
							Urusan/ Bidang Urusan/ Program/ Kegiatan/ Sub Kegiatan	Capaian Program	Keluaran Sub Kegiatan	Hasil Kegiatan	Lokasi Output Kegiatan	Target Capaian Kinerja			Pagu Indikatif (Rp.)	Sumber Dana	Target Capaian Kinerja		Kebutuhan Dana/ Pagu Indikatif (Rp.)	
												Program	Keluaran Sub Kegiatan				Hasil Kegiatan	Tolok Ukur		Target
3	28	01	1.06	05	Penyediaan Barang Cetak dan Penggandaan	Indeks Kepuasan terhadap Layanan Kesekretariatan Indeks Kepuasan terhadap Layanan Kesekretariatan	Persentase Pelayanan Jasa Kantor	Persentase Pelayanan Kesekretariatan	Kab. Tanah Bumbu, Semua Kecamatan, Semua Kelurahan	100 100 Point	100 %	100 %	19,999,500	PENDAPAT AN ASLI DAERAH (PAD)		Indeks Kepuasan terhadap Layanan Kesekretariatan Indeks Kepuasan terhadap Layanan Kesekretariatan	100 100 Point	21,999,450		
3	28	01	1.06	06	Penyediaan Bahan Bacaan dan Peraturan Perundang-undangan	Indeks Kepuasan terhadap Layanan Kesekretariatan Indeks Kepuasan terhadap Layanan Kesekretariatan	Persentase Pelayanan Jasa Kantor	Persentase Pelayanan Kesekretariatan	Kab. Tanah Bumbu, Semua Kecamatan, Semua Kelurahan	100 100 Point	100 %	100 %	9,800,000	PENDAPAT AN ASLI DAERAH (PAD)		Indeks Kepuasan terhadap Layanan Kesekretariatan Indeks Kepuasan terhadap Layanan Kesekretariatan	100 100 Point	10,780,000		
3	28	01	1.06	09	Penyelenggaraan Rapat Koordinasi dan Konsultasi SKPD	Indeks Kepuasan terhadap Layanan Kesekretariatan Indeks Kepuasan terhadap Layanan Kesekretariatan	Persentase Pelayanan Jasa Kantor	Persentase Pelayanan Kesekretariatan	Kab. Tanah Bumbu, Semua Kecamatan, Semua Kelurahan	100 100 Point	100 %	100 %	449,252,000	PENDAPAT AN ASLI DAERAH (PAD)		Indeks Kepuasan terhadap Layanan Kesekretariatan Indeks Kepuasan terhadap Layanan Kesekretariatan	100 100 Point	494,177,200		
3	28	01	1.07		Pengadaan Barang Milik Daerah Penunjang Urusan Pemerintah Daerah							265,755,000				292,330,500				
3	28	01	1.07	02	Pengadaan Kendaraan Dinas Operasional atau Lapangan	Indeks Kepuasan terhadap Layanan Kesekretariatan Indeks Kepuasan terhadap Layanan Kesekretariatan	Persentase Penyediaan Sarpras Kantor	Persentase Pelayanan Kesekretariatan	Kab. Tanah Bumbu, Semua Kecamatan, Semua Kelurahan	100 100 Point	100 %	100 %	50,450,000	PENDAPAT AN ASLI DAERAH (PAD)		Indeks Kepuasan terhadap Layanan Kesekretariatan Indeks Kepuasan terhadap Layanan Kesekretariatan	100 100 Point	55,495,000		
3	28	01	1.07	05	Pengadaan Mebel	Indeks Kepuasan terhadap Layanan Kesekretariatan Indeks Kepuasan terhadap Layanan Kesekretariatan	Persentase Penyediaan Sarpras Kantor	Persentase Pelayanan Kesekretariatan	Kab. Tanah Bumbu, Semua Kecamatan, Semua Kelurahan	100 100 Point	100 %	100 %	1,500,000	PENDAPAT AN ASLI DAERAH (PAD)		Indeks Kepuasan terhadap Layanan Kesekretariatan Indeks Kepuasan terhadap Layanan Kesekretariatan	100 100 Point	1,650,000		
3	28	01	1.07	06	Pengadaan Peralatan dan Mesin Lainnya	Indeks Kepuasan terhadap Layanan Kesekretariatan Indeks Kepuasan terhadap Layanan Kesekretariatan	Persentase Penyediaan Sarpras Kantor	Persentase Pelayanan Kesekretariatan	Kab. Tanah Bumbu, Semua Kecamatan, Semua Kelurahan	100 100 Point	100 %	100 %	53,805,000	PENDAPAT AN ASLI DAERAH (PAD)		Indeks Kepuasan terhadap Layanan Kesekretariatan Indeks Kepuasan terhadap Layanan Kesekretariatan	100 100 Point	59,185,500		
3	28	01	1.07	09	Pengadaan Gedung Kantor atau Bangunan Lainnya	Indeks Kepuasan terhadap Layanan Kesekretariatan Indeks Kepuasan terhadap Layanan Kesekretariatan	Persentase Penyediaan Sarpras Kantor	Persentase Pelayanan Kesekretariatan	Kab. Tanah Bumbu, Semua Kecamatan, Semua Kelurahan	100 100 Point	100 %	100 %	1,000,000	PENDAPAT AN ASLI DAERAH (PAD)		Indeks Kepuasan terhadap Layanan Kesekretariatan Indeks Kepuasan terhadap Layanan Kesekretariatan	100 100 Point	1,100,000		
3	28	01	1.07	10	Pengadaan Sarana dan Prasarana Gedung Kantor atau Bangunan Lainnya	Indeks Kepuasan terhadap Layanan Kesekretariatan Indeks Kepuasan terhadap Layanan Kesekretariatan	Persentase Penyediaan Sarpras Kantor	Persentase Pelayanan Kesekretariatan	Kab. Tanah Bumbu, Semua Kecamatan, Semua Kelurahan	100 100 Point	100 %	100 %	159,000,000	PENDAPAT AN ASLI DAERAH (PAD)		Indeks Kepuasan terhadap Layanan Kesekretariatan Indeks Kepuasan terhadap Layanan Kesekretariatan	100 100 Point	174,900,000		
3	28	01	1.08		Penyediaan Jasa Penunjang Urusan Pemerintahan Daerah							385,292,500				423,821,750				
3	28	01	1.08	01	Penyediaan Jasa Surat Menyurat	Indeks Kepuasan terhadap Layanan Kesekretariatan Indeks Kepuasan terhadap Layanan Kesekretariatan	Persentase Pelayanan Jasa Kantor	Persentase Pelayanan Kesekretariatan	Kab. Tanah Bumbu, Semua Kecamatan, Semua Kelurahan	100 100 Point	100 %	100 %	1,000,000	PENDAPAT AN ASLI DAERAH (PAD)		Indeks Kepuasan terhadap Layanan Kesekretariatan Indeks Kepuasan terhadap Layanan Kesekretariatan	100 100 Point	1,100,000		
3	28	01	1.08	02	Penyediaan Jasa Komunikasi, Sumber Daya Air dan Listrik	Indeks Kepuasan terhadap Layanan Kesekretariatan Indeks Kepuasan terhadap Layanan Kesekretariatan	Persentase Pelayanan Jasa Kantor	Persentase Pelayanan Kesekretariatan	Kab. Tanah Bumbu, Semua Kecamatan, Semua Kelurahan	100 100 Point	100 %	100 %	66,000,000	PENDAPAT AN ASLI DAERAH (PAD)		Indeks Kepuasan terhadap Layanan Kesekretariatan Indeks Kepuasan terhadap Layanan Kesekretariatan	100 100 Point	72,600,000		
3	28	01	1.08	03	Penyediaan Jasa Peralatan dan Perlengkapan Kantor	Indeks Kepuasan terhadap Layanan Kesekretariatan Indeks Kepuasan terhadap Layanan Kesekretariatan	Persentase Penyediaan Sarpras Kantor	Persentase Pelayanan Kesekretariatan	Kab. Tanah Bumbu, Semua Kecamatan, Semua Kelurahan	100 100 Point	100 %	100 %	36,000,000	PENDAPAT AN ASLI DAERAH (PAD)		Indeks Kepuasan terhadap Layanan Kesekretariatan Indeks Kepuasan terhadap Layanan Kesekretariatan	100 100 Point	39,600,000		

**Program dan Kegiatan Perangkat Daerah
Provinsi Kalimantan Selatan
Tahun 2022**

Unit Organisasi : 3.28.2.11.0.00.01.0000 DINAS KEHUTANAN

Sub Unit Organisasi : 3.28.2.11.0.00.01.0007 KESATUAN PENGELOLAAN HUTAN KUSAN

Kode	Urusan/ Bidang Urusan/ Program/ Kegiatan/ Sub Kegiatan	Indikator Kinerja			Rencana Tahun 2022					Catatan Penting	Prakiraan Maju Rencana Tahun 2023			
		Capaian Program	Keluaran Sub Kegiatan	Hasil Kegiatan	Lokasi Output Kegiatan	Target Capaian Kinerja			Pagu Indikatif (Rp.)		Sumber Dana	Target Capaian Kinerja		Kebutuhan Dana/ Pagu Indikatif (Rp.)
						Program	Keluaran Sub Kegiatan	Hasil Kegiatan				Tolok Ukur	Target	
3 28 01 1.08 04	Penyediaan Jasa Pelayanan Umum Kantor	Indeks Kepuasan terhadap Layanan Kesekretariatan Indeks Kepuasan terhadap Layanan Kesekretariatan	Persentase Pelayanan Jasa Kantor	Persentase Pelayanan Kesekretariatan	Kab. Tanah Bumbu, Semua Kecamatan, Semua Kelurahan	100 100 Point	100 %	100 %	282,292,500	PENDAPAT AN ASLI DAERAH (PAD)		Indeks Kepuasan terhadap Layanan Kesekretariatan Indeks Kepuasan terhadap Layanan Kesekretariatan	100 100 Point	310,521,750
3 28 01 1.09	Pemeliharaan Barang Milik Daerah Penunjang Urusan Pemerintahan Daerah							188,700,000					207,570,000	
3 28 01 1.09 02	Penyediaan Jasa Pemeliharaan, Biaya Pemeliharaan, Pajak dan Perizinan Kendaraan Dinas Operasional atau Lapangan	Indeks Kepuasan terhadap Layanan Kesekretariatan Indeks Kepuasan terhadap Layanan Kesekretariatan	Persentase Pemeliharaan Sarpras Kantor	Persentase Pelayanan Kesekretariatan	Kab. Tanah Bumbu, Semua Kecamatan, Semua Kelurahan	100 100 Point	100 %	100 %	141,700,000	PENDAPAT AN ASLI DAERAH (PAD)		Indeks Kepuasan terhadap Layanan Kesekretariatan Indeks Kepuasan terhadap Layanan Kesekretariatan	100 100 Point	155,870,000
3 28 01 1.09 09	Pemeliharaan/Rehabilitasi Gedung Kantor dan Bangunan Lainnya	Indeks Kepuasan terhadap Layanan Kesekretariatan Indeks Kepuasan terhadap Layanan Kesekretariatan	Persentase Pemeliharaan Sarpras Kantor	Persentase Pelayanan Kesekretariatan	Kab. Tanah Bumbu, Semua Kecamatan, Semua Kelurahan	100 100 Point	100 %	100 %	33,000,000	PENDAPAT AN ASLI DAERAH (PAD)		Indeks Kepuasan terhadap Layanan Kesekretariatan Indeks Kepuasan terhadap Layanan Kesekretariatan	100 100 Point	36,300,000
3 28 01 1.09 10	Pemeliharaan/Rehabilitasi Sarana dan Prasarana Gedung Kantor atau Bangunan Lainnya	Indeks Kepuasan terhadap Layanan Kesekretariatan Indeks Kepuasan terhadap Layanan Kesekretariatan	Persentase Pemeliharaan Sarpras Kantor	Persentase Pelayanan Kesekretariatan	Kab. Tanah Bumbu, Semua Kecamatan, Semua Kelurahan	100 100 Point	100 %	100 %	14,000,000	PENDAPAT AN ASLI DAERAH (PAD)		Indeks Kepuasan terhadap Layanan Kesekretariatan Indeks Kepuasan terhadap Layanan Kesekretariatan	100 100 Point	15,400,000
3 28 03	PROGRAM PENGELOLAAN HUTAN							1,330,812,000					1,463,893,200	
3 28 03 1.03	Pemanfaatan Hutan di Kawasan Hutan Produksi dan Hutan Lindung							376,112,000					413,723,200	
3 28 03 1.03 01	Penyediaan Data dan Informasi Wilayah Usaha di Kawasan Hutan Produksi	Persentase Peningkatan Perhutanan Sosial yang Operasional	Persentase Pengelolaan Jasa Lingkungan	Persentase Peningkatan Pendapatan Kelompok Tani Hutan (KTH) pada Izin Perhutanan Sosial	Kab. Tanah Bumbu, Semua Kecamatan, Semua Kelurahan	25 %	5 %	5 %	241,212,000	PENDAPAT AN ASLI DAERAH (PAD)		Persentase Peningkatan Perhutanan Sosial yang Operasional	25 %	265,333,200
3 28 03 1.03 02	Penyediaan Data dan Informasi Wilayah Usaha di Kawasan Hutan Lindung	Persentase Peningkatan Perhutanan Sosial yang Operasional	Persentase Pengelolaan Jasa Lingkungan	Persentase Peningkatan Pendapatan Kelompok Tani Hutan (KTH) pada Izin Perhutanan Sosial	Kab. Tanah Bumbu, Semua Kecamatan, Semua Kelurahan	25 %	5 %	5 %	50,000,000	PENDAPAT AN ASLI DAERAH (PAD)		Persentase Peningkatan Perhutanan Sosial yang Operasional	25 %	55,000,000
3 28 03 1.03 04	Koordinasi dan Sinkronisasi Pengendalian Izin Usaha atau Kerjasama Pemanfaatan di Kawasan Hutan Produksi	Persentase Peningkatan Perhutanan Sosial yang Operasional	Persentase penyelesaian perterek perubahan status, perubahan fungsi dan penggunaan kawasan hutan Presentase bimbingan teknis dan supervisi tata batas kawasan hutan, perubahan peruntukan, perubahan fungsi dan penggunaan kawasan hutan Presentase monitoring dan evaluasi pemenuhan kewajiban terhadap perubahan peruntukan, perubahan fungsi dan penggunaan kawasan hutan	Persentase Peningkatan Pendapatan Kelompok Tani Hutan (KTH) pada Izin Perhutanan Sosial	Kab. Tanah Bumbu, Semua Kecamatan, Semua Kelurahan	25 %	100 % 100 % 100 %	5 %	69,900,000	PENDAPAT AN ASLI DAERAH (PAD)		Persentase Peningkatan Perhutanan Sosial yang Operasional	25 %	76,890,000
3 28 03 1.03 05	Koordinasi dan Sinkronisasi Pengendalian Izin Usaha atau Kerjasama Pemanfaatan di Kawasan Hutan Lindung	Persentase Peningkatan Perhutanan Sosial yang Operasional	Presentase bimbingan teknis dan supervisi tata batas kawasan hutan, perubahan peruntukan, perubahan fungsi dan penggunaan kawasan hutan	Persentase Peningkatan Pendapatan Kelompok Tani Hutan (KTH) pada Izin Perhutanan Sosial	Kab. Tanah Bumbu, Semua Kecamatan, Semua Kelurahan	25 %	100 %	5 %	15,000,000	PENDAPAT AN ASLI DAERAH (PAD)		Persentase Peningkatan Perhutanan Sosial yang Operasional	25 %	16,500,000
3 28 03 1.04	Pelaksanaan Rehabilitasi di Luar Kawasan Hutan Negara							476,500,000					524,150,000	
3 28 03 1.04 02	Pembangunan Hutan Rakyat di Luar Kawasan Hutan Negara	Persentase Luas Penanaman Rehabilitasi Hutan dan Lahan serta Rehabilitasi DAS	Persentase Penanaman RHL di Luar Kawasan Hutan	Tutupan Hutan dan lahan	Kab. Tanah Bumbu, Semua Kecamatan, Semua Kelurahan	5 %	100 %	37.22 %	300,000,000	PENDAPAT AN ASLI DAERAH (PAD)		Persentase Luas Penanaman Rehabilitasi Hutan dan Lahan serta Rehabilitasi DAS	5 %	330,000,000

**Program dan Kegiatan Perangkat Daerah
Provinsi Kalimantan Selatan
Tahun 2022**

Unit Organisasi : 3.28.2.11.0.00.01.0000 DINAS KEHUTANAN

Sub Unit Organisasi : 3.28.2.11.0.00.01.0007 KESATUAN PENGELOLAAN HUTAN KUSAN

Kode	Urusan/ Bidang Urusan/ Program/ Kegiatan/ Sub Kegiatan	Indikator Kinerja			Rencana Tahun 2022					Catatan Penting	Prakiraan Maju Rencana Tahun 2023							
		Capaian Program	Keluaran Sub Kegiatan	Hasil Kegiatan	Lokasi Output Kegiatan	Target Capaian Kinerja			Pagu Indikatif (Rp.)		Sumber Dana	Target Capaian Kinerja		Kebutuhan Dana/ Pagu Indikatif (Rp.)				
						Program	Keluaran Sub Kegiatan	Hasil Kegiatan				Tolok Ukur	Target					
3	28	05	1.01	03	Penyiapan dan Pengembangan Perhutanan Sosial	Persentase peningkatan perhutanan sosial yang operasional Persentase peningkatan perhutanan sosial yang operasional	Persentase KUPS yang difasilitasi untuk mendapatkan bantuan Persentase pelayanan fasilitasi usulan Perhutanan Sosial Persentase Perhutanan Sosial yang dimonitor kinerjanya	Persentase peningkatan pendapatan Kelompok Tani Hutan (KTH) pada Izin Perhutanan Sosial	Kab. Tanah Bumbu, Semua Kecamatan, Semua Kelurahan	25 25 %	20 % 100 % 35 %	5 %	77,880,000	PENDAPATAN ASLI DAERAH (PAD)		Persentase peningkatan perhutanan sosial yang operasional Persentase peningkatan perhutanan sosial yang operasional	25 25 %	85,668,000
TOTAL										3,250,000,000			3,575,000,000					

**Program dan Kegiatan Perangkat Daerah
Provinsi Kalimantan Selatan
Tahun 2022**

Unit Organisasi : 3.28.2.11.0.00.01.0000 DINAS KEHUTANAN

Sub Unit Organisasi : 3.28.2.11.0.00.01.0008 KESATUAN PENGELOLAAN HUTAN TANAH LAUT

Kode	Urusan/ Bidang Urusan/ Program/ Kegiatan/ Sub Kegiatan	Indikator Kinerja			Rencana Tahun 2022					Catatan Penting	Prakiraan Maju Rencana Tahun 2023							
		Capaian Program	Keluaran Sub Kegiatan	Hasil Kegiatan	Lokasi Output Kegiatan	Target Capaian Kinerja			Pagu Indikatif (Rp.)		Sumber Dana	Target Capaian Kinerja		Kebutuhan Dana/ Pagu Indikatif (Rp.)				
						Program	Keluaran Sub Kegiatan	Hasil Kegiatan				Tolok Ukur	Target					
3																		
3																		
3	28									3,350,000,000						4,931,823,620		
3	28	01								1,194,941,100						1,399,145,620		
3	28	01	1.01							649,800						780,000		
3	28	01	1.01	06	Koordinasi dan Penyusunan Laporan Capaian Kinerja dan Ikhtisar Realisasi Kinerja SKPD	Indeks Kepuasan terhadap layanan kesekretariatan Indeks Kepuasan terhadap layanan kesekretariatan Indeks Kepuasan terhadap Layanan Kesekretariatan	Persentase dokumen laporan capaian kinerja yang disusun	Persentase Pelayanan Kesekretariatan	Kab. Tanah Laut, Semua Kecamatan, Semua Kelurahan	100 poin 100 Poin 100	100 %	100 %	649,800	PENDAPAT AN ASLI DAERAH (PAD)		Indeks Kepuasan terhadap layanan kesekretariatan Indeks Kepuasan terhadap layanan kesekretariatan Indeks Kepuasan terhadap Layanan Kesekretariatan	100 poin 100 Poin 100	780,000
3	28	01	1.02							84,639,300						95,474,500		
3	28	01	1.02	02	Penyediaan Administrasi Pelaksanaan Tugas ASN	Indeks Kepuasan terhadap layanan kesekretariatan Indeks Kepuasan terhadap layanan kesekretariatan Indeks Kepuasan terhadap Layanan Kesekretariatan	Persentase pelayanan administrasi keuangan	Persentase Pelayanan Kesekretariatan	Kab. Tanah Laut, Semua Kecamatan, Semua Kelurahan	100 poin 100 Poin 100	100 %	100 %	82,690,000	PENDAPAT AN ASLI DAERAH (PAD)		Indeks Kepuasan terhadap layanan kesekretariatan Indeks Kepuasan terhadap layanan kesekretariatan Indeks Kepuasan terhadap Layanan Kesekretariatan	100 poin 100 Poin 100	93,232,000
3	28	01	1.02	05	Koordinasi dan Penyusunan Laporan Keuangan Akhir Tahun SKPD	Indeks Kepuasan terhadap layanan kesekretariatan Indeks Kepuasan terhadap layanan kesekretariatan Indeks Kepuasan terhadap Layanan Kesekretariatan	Persentase laporan keuangan yang disusun	Persentase Pelayanan Kesekretariatan	Kab. Tanah Laut, Semua Kecamatan, Semua Kelurahan	100 poin 100 Poin 100	100 %	100 %	949,400	PENDAPAT AN ASLI DAERAH (PAD)		Indeks Kepuasan terhadap layanan kesekretariatan Indeks Kepuasan terhadap layanan kesekretariatan Indeks Kepuasan terhadap Layanan Kesekretariatan	100 poin 100 Poin 100	1,092,500
3	28	01	1.02	07	Koordinasi dan Penyusunan Laporan Keuangan Bulanan/Triwulanan/Semesteran SKPD	Indeks Kepuasan terhadap layanan kesekretariatan Indeks Kepuasan terhadap layanan kesekretariatan Indeks Kepuasan terhadap Layanan Kesekretariatan	Persentase laporan keuangan yang disusun	Persentase Pelayanan Kesekretariatan	Kab. Tanah Laut, Semua Kecamatan, Semua Kelurahan	100 poin 100 Poin 100	100 %	100 %	999,900	PENDAPAT AN ASLI DAERAH (PAD)		Indeks Kepuasan terhadap layanan kesekretariatan Indeks Kepuasan terhadap layanan kesekretariatan Indeks Kepuasan terhadap Layanan Kesekretariatan	100 poin 100 Poin 100	1,150,000
3	28	01	1.05							7,000,000						17,250,000		
3	28	01	1.05	09	Pendidikan dan Pelatihan Pegawai Berdasarkan Tugas dan Fungsi	Indeks Kepuasan terhadap layanan kesekretariatan Indeks Kepuasan terhadap layanan kesekretariatan	Persentase SDM yang mengikuti pendidikan dan pelatihan peningkatan SDM	Persentase Pelayanan Kesekretariatan	Kab. Tanah Laut, Semua Kecamatan, Semua Kelurahan	100 poin 100 Poin	100 %	100 %	7,000,000	PENDAPAT AN ASLI DAERAH (PAD)		Indeks Kepuasan terhadap layanan kesekretariatan Indeks Kepuasan terhadap layanan kesekretariatan	100 poin 100 Poin	17,250,000
3	28	01	1.06							354,351,500						380,741,120		
3	28	01	1.06	01	Penyediaan Komponen Instalasi Listrik/Penerangan Bangunan Kantor	Indeks Kepuasan terhadap layanan kesekretariatan Indeks Kepuasan terhadap layanan kesekretariatan Indeks Kepuasan terhadap Layanan Kesekretariatan	Persentase pelayanan jasa kantor	Persentase Pelayanan Kesekretariatan	Kab. Tanah Laut, Semua Kecamatan, Semua Kelurahan	100 poin 100 Poin 100	100 %	100 %	7,449,800	PENDAPAT AN ASLI DAERAH (PAD)		Indeks Kepuasan terhadap layanan kesekretariatan Indeks Kepuasan terhadap layanan kesekretariatan Indeks Kepuasan terhadap Layanan Kesekretariatan	100 poin 100 Poin 100	8,625,000
3	28	01	1.06	02	Penyediaan Peralatan dan Perlengkapan Kantor	Indeks Kepuasan terhadap layanan kesekretariatan Indeks Kepuasan terhadap layanan kesekretariatan Indeks Kepuasan terhadap Layanan Kesekretariatan	Persentase pelayanan jasa kantor	Persentase Pelayanan Kesekretariatan	Kab. Tanah Laut, Semua Kecamatan, Semua Kelurahan	100 poin 100 Poin 100	100 %	100 %	20,648,800	PENDAPAT AN ASLI DAERAH (PAD)		Indeks Kepuasan terhadap layanan kesekretariatan Indeks Kepuasan terhadap layanan kesekretariatan Indeks Kepuasan terhadap Layanan Kesekretariatan	100 poin 100 Poin 100	23,746,120
3	28	01	1.06	04	Penyediaan Bahan Logistik Kantor	Indeks Kepuasan terhadap layanan kesekretariatan Indeks Kepuasan terhadap layanan kesekretariatan Indeks Kepuasan terhadap Layanan Kesekretariatan	Persentase pelayanan jasa kantor	Persentase Pelayanan Kesekretariatan	Kab. Tanah Laut, Semua Kecamatan, Semua Kelurahan	100 poin 100 Poin 100	100 %	100 %	115,996,600	PENDAPAT AN ASLI DAERAH (PAD)		Indeks Kepuasan terhadap layanan kesekretariatan Indeks Kepuasan terhadap layanan kesekretariatan Indeks Kepuasan terhadap Layanan Kesekretariatan	100 poin 100 Poin 100	104,800,000
3	28	01	1.06	05	Penyediaan Barang Cetak dan Penggandaan	Indeks Kepuasan terhadap layanan kesekretariatan Indeks Kepuasan terhadap layanan kesekretariatan Indeks Kepuasan terhadap Layanan Kesekretariatan	Persentase pelayanan jasa kantor	Persentase Pelayanan Kesekretariatan	Kab. Tanah Laut, Semua Kecamatan, Semua Kelurahan	100 poin 100 Poin 100	100 %	100 %	8,780,300	PENDAPAT AN ASLI DAERAH (PAD)		Indeks Kepuasan terhadap layanan kesekretariatan Indeks Kepuasan terhadap layanan kesekretariatan Indeks Kepuasan terhadap Layanan Kesekretariatan	100 poin 100 Poin 100	9,775,000
3	28	01	1.06	06	Penyediaan Bahan Bacaan dan Peraturan Perundang-undangan	Indeks Kepuasan terhadap layanan kesekretariatan Indeks Kepuasan terhadap layanan kesekretariatan Indeks Kepuasan terhadap Layanan Kesekretariatan	Persentase pelayanan jasa kantor	Persentase Pelayanan Kesekretariatan	Kab. Tanah Laut, Semua Kecamatan, Semua Kelurahan	100 poin 100 Poin 100	100 %	100 %	1,500,000	PENDAPAT AN ASLI DAERAH (PAD)		Indeks Kepuasan terhadap layanan kesekretariatan Indeks Kepuasan terhadap layanan kesekretariatan Indeks Kepuasan terhadap Layanan Kesekretariatan	100 poin 100 Poin 100	3,795,000

**Program dan Kegiatan Perangkat Daerah
Provinsi Kalimantan Selatan
Tahun 2022**

Unit Organisasi : 3.28.2.11.0.00.01.0000 DINAS KEHUTANAN

Sub Unit Organisasi : 3.28.2.11.0.00.01.0008 KESATUAN PENGELOLAAN HUTAN TANAH LAUT

Kode	Urusan/ Bidang Urusan/ Program/ Kegiatan/ Sub Kegiatan	Indikator Kinerja			Rencana Tahun 2022					Catatan Penting	Prakiraan Maju Rencana Tahun 2023			
		Capaian Program	Keluaran Sub Kegiatan	Hasil Kegiatan	Lokasi Output Kegiatan	Target Capaian Kinerja			Pagu Indikatif (Rp.)		Sumber Dana	Target Capaian Kinerja		Kebutuhan Dana/ Pagu Indikatif (Rp.)
						Program	Keluaran Sub Kegiatan	Hasil Kegiatan				Tolok Ukur	Target	
3 28 01 1.09 09	Pemeliharaan/Rehabilitasi Gedung Kantor dan Bangunan Lainnya	Indeks Kepuasan terhadap layanan kesekretariatan Indeks Kepuasan terhadap layanan kesekretariatan Indeks Kepuasan terhadap Layanan Kesekretariatan	Persentase pemeliharaan sarpras kantor	Persentase Pelayanan Kesekretariatan	Kab. Tanah Laut, Semua Kecamatan, Semua Kelurahan	100 % 100 Poin 100	100 %	100 %	30,000,000	PENDAPAT AN ASLI DAERAH (PAD)		Indeks Kepuasan terhadap layanan kesekretariatan Indeks Kepuasan terhadap layanan kesekretariatan Indeks Kepuasan terhadap Layanan Kesekretariatan	100 % 100 Poin 100	50,000,000
3 28 01 1.09 10	Pemeliharaan/Rehabilitasi Sarana dan Prasarana Gedung Kantor atau Bangunan Lainnya	Indeks Kepuasan terhadap layanan kesekretariatan Indeks Kepuasan terhadap layanan kesekretariatan Indeks Kepuasan terhadap Layanan Kesekretariatan	Persentase pemeliharaan sarpras kantor	Persentase Pelayanan Kesekretariatan	Kab. Tanah Laut, Semua Kecamatan, Semua Kelurahan	100 % 100 Poin 100	100 %	100 %	50,000,000	PENDAPAT AN ASLI DAERAH (PAD)		Indeks Kepuasan terhadap layanan kesekretariatan Indeks Kepuasan terhadap layanan kesekretariatan Indeks Kepuasan terhadap Layanan Kesekretariatan	100 % 100 Poin 100	120,000,000
3 28 03	PROGRAM PENGELOLAAN HUTAN								1,834,250,500					3,108,700,000
3 28 03 1.04	Pelaksanaan Rehabilitasi di Luar Kawasan Hutan Negara								1,291,481,500					2,200,000,000
3 28 03 1.04 03	Pembangunan Hutan Kota di Luar Kawasan Hutan Negara	Persentase luas penanaman Rehabilitasi Hutan dan Lahan serta Rehabilitasi DAS	Persentase pemeliharaan tanaman Persentase penanaman RHL di luar kawasan hutan	Tutupan Hutan dan Lahan	Kab. Tanah Laut, Semua Kecamatan, Semua Kelurahan	5 %	100 Persen 100 Persen	100 %	0	PENDAPAT AN ASLI DAERAH (PAD)		Persentase luas penanaman Rehabilitasi Hutan dan Lahan serta Rehabilitasi DAS	5 %	350,000,000
3 28 03 1.04 04	Pembangunan Penghijauan Lingkungan di Luar Kawasan Hutan Negara	Persentase luas penanaman Rehabilitasi Hutan dan Lahan serta Rehabilitasi DAS	Persentase pemeliharaan tanaman Persentase penanaman RHL di luar kawasan hutan	Tutupan Hutan dan Lahan	Kab. Tanah Laut, Semua Kecamatan, Semua Kelurahan	5 %	100 % 100 %	100 %	499,476,000	PENDAPAT AN ASLI DAERAH (PAD)		Persentase luas penanaman Rehabilitasi Hutan dan Lahan serta Rehabilitasi DAS	5 %	900,000,000
3 28 03 1.04 06	Pengembangan Perbenihan untuk Rehabilitasi Lahan	Persentase luas penanaman Rehabilitasi Hutan dan Lahan serta Rehabilitasi DAS	Persentase pemenuhan produksi benih/bibit yang dimonitor untuk mendukung penanaman	Tutupan Hutan dan Lahan	Kab. Tanah Laut, Semua Kecamatan, Semua Kelurahan	5 %	100 %	100 %	93,020,000	PENDAPAT AN ASLI DAERAH (PAD)		Persentase luas penanaman Rehabilitasi Hutan dan Lahan serta Rehabilitasi DAS	5 %	200,000,000
3 28 03 1.04 07	Pengembangan Teknologi Rehabilitasi Hutan dan Lahan	Persentase luas penanaman Rehabilitasi Hutan dan Lahan serta Rehabilitasi DAS	Persentase penanaman RHL di luar kawasan hutan	Tutupan Hutan dan Lahan	Kab. Tanah Laut, Semua Kecamatan, Semua Kelurahan	5 %	100 %	100 %	399,373,500	PENDAPAT AN ASLI DAERAH (PAD)		Persentase luas penanaman Rehabilitasi Hutan dan Lahan serta Rehabilitasi DAS	5 %	500,000,000
3 28 03 1.04 08	Pembinaan dan/atau Pengawasan dalam rangka Pengembangan Rehabilitasi Lahan	Persentase luas penanaman Rehabilitasi Hutan dan Lahan serta Rehabilitasi DAS	Persentase pemeliharaan tanaman	Tutupan Hutan dan Lahan	Kab. Tanah Laut, Semua Kecamatan, Semua Kelurahan	5 %	100 %	100 %	299,612,000	PENDAPAT AN ASLI DAERAH (PAD)		Persentase luas penanaman Rehabilitasi Hutan dan Lahan serta Rehabilitasi DAS	5 %	250,000,000
3 28 03 1.05	Pelaksanaan Perlindungan Hutan di Hutan Lindung dan Hutan Produksi								399,170,000					600,000,000
3 28 03 1.05 03	Pencegahan dan Pembatasan Kerusakan Hasil Hutan	Persentase penurunan kasus gangguan keamanan hutan Persentase penurunan kasus gangguan keamanan hutan	Persentase penanganan gangguan keamanan hutan dan hasil hutan	Tutupan Hutan dan Lahan	Kab. Tanah Laut, Semua Kecamatan, Semua Kelurahan	5 55 %	100 %	37.22 %	199,790,000	PENDAPAT AN ASLI DAERAH (PAD)		Persentase penurunan kasus gangguan keamanan hutan Persentase penurunan kasus gangguan keamanan hutan	5 55 %	300,000,000
3 28 03 1.05 05	Koordinasi, Sinkronisasi dan Pelaksanaan Pencegahan/Pengendalian Kebakaran Hutan dan Lahan	Persentase penurunan kasus gangguan keamanan hutan Persentase penurunan kasus gangguan keamanan hutan	Persentase penanganan kejadian kebakaran hutan dan lahan	Tutupan Hutan dan Lahan	Kab. Tanah Laut, Semua Kecamatan, Semua Kelurahan	5 55 %	100 %	37.22 %	199,380,000	PENDAPAT AN ASLI DAERAH (PAD)		Persentase penurunan kasus gangguan keamanan hutan Persentase penurunan kasus gangguan keamanan hutan	5 55 %	300,000,000
3 28 03 1.06	Pelaksanaan Pengolahan Hasil Hutan Bukan Kayu (HHBK)								134,899,000					300,000,000
3 28 03 1.06 03	Pembudidayaan Hasil Hutan Bukan Kayu dengan tidak Mengurangi Fungsi Pokoknya	Persentase peningkatan perhutanan sosial yang operasional Persentase peningkatan perhutanan sosial yang operasional	Persentase HHBK yang dikembangkan dan berdampak ekonomi pada masyarakat	Persentase peningkatan pendapatan Kelompok Tani Hutan (KTH) pada izin Perhutanan Sosial	Kab. Tanah Laut, Semua Kecamatan, Semua Kelurahan	25 25 %	15 %	5 %	134,899,000	PENDAPAT AN ASLI DAERAH (PAD)		Persentase peningkatan perhutanan sosial yang operasional Persentase peningkatan perhutanan sosial yang operasional	25 25 %	300,000,000
3 28 03 1.07	Pelaksanaan Pengolahan Hasil Hutan Kayu dengan Kapasitas Produksi <6000 m3/Tahun								8,700,000					8,700,000
3 28 03 1.07 02	Pembinaan dan Pelaksanaan Pengolahan Hasil Hutan Kayu dengan Kapasitas Produksi <6000 m3/Tahun	Persentase kepatuhan pelaku usaha bidang kehutanan terhadap pemenuhan pembayaran PNPB dan Retribusi Daerah	Persentase Izin Usaha Pemanfaatan Hasil Hutan yang patuh dalam menerapkan SIPPUH, SI PNPB dan SI HHBK	Persentase peningkatan Retribusi dan PNPB	Kab. Tanah Laut, Semua Kecamatan, Semua Kelurahan	100 %	100 %	25 %	8,700,000	PENDAPAT AN ASLI DAERAH (PAD)		Persentase kepatuhan pelaku usaha bidang kehutanan terhadap pemenuhan pembayaran PNPB dan Retribusi Daerah	100 %	8,700,000
3 28 05	PROGRAM PENDIDIKAN DAN PELATIHAN, PENYULUHAN DAN PEMBERDAYAAN MASYARAKAT DI BIDANG KEHUTANAN								320,808,400					423,978,000

**Program dan Kegiatan Perangkat Daerah
Provinsi Kalimantan Selatan
Tahun 2022**

Unit Organisasi : 3.28.2.11.0.00.01.0000 DINAS KEHUTANAN

Sub Unit Organisasi : 3.28.2.11.0.00.01.0008 KESATUAN PENGELOLAAN HUTAN TANAH LAUT

Kode	Urusan/ Bidang Urusan/ Program/ Kegiatan/ Sub Kegiatan	Indikator Kinerja			Rencana Tahun 2022					Catatan Penting	Prakiraan Maju Rencana Tahun 2023							
		Capaian Program	Keluaran Sub Kegiatan	Hasil Kegiatan	Lokasi Output Kegiatan	Target Capaian Kinerja			Pagu Indikatif (Rp.)		Sumber Dana	Target Capaian Kinerja		Kebutuhan Dana/ Pagu Indikatif (Rp.)				
						Program	Keluaran Sub Kegiatan	Hasil Kegiatan				Tolok Ukur	Target					
3	28	05	1.01	Pelaksanaan Penyuluhan Kehutanan Provinsi dan Pemberdayaan Masyarakat di Bidang Kehutanan					320,808,400				423,978,000					
3	28	05	1.01	01	Peningkatan Kapasitas dan Kompetensi Penyuluh Kehutanan dan SDM Bidang Kehutanan	Persentase Peningkatan Perhutanan Sosial yang Operaional	Persentase desa kawasan hutan yang memiliki Posluhutdes	Persentase peningkatan pendapatan Kelompok Tani Hutan (KTH) pada izin Perhutanan Sosial	Kab. Tanah Laut, Semua Kecamatan, Semua Kelurahan	25 %	5 %	5 %	28,640,000	PENDAPAT AN ASLI DAERAH (PAD)		Persentase Peningkatan Perhutanan Sosial yang Operaional	25 %	43,360,000
3	28	05	1.01	02	Penguatan dan Pendampingan Kelembagaan Kelompok Tani Hutan	Persentase Peningkatan Perhutanan Sosial yang Operaional	Persentase KTH yang meningkat kelasnya	Persentase peningkatan pendapatan Kelompok Tani Hutan (KTH) pada izin Perhutanan Sosial	Kab. Tanah Laut, Semua Kecamatan, Semua Kelurahan	25 %	15 %	5 %	235,043,600	PENDAPAT AN ASLI DAERAH (PAD)		Persentase Peningkatan Perhutanan Sosial yang Operaional	25 %	221,493,000
3	28	05	1.01	03	Penyiapan dan Pengembangan Perhutanan Sosial	Persentase Peningkatan Perhutanan Sosial yang Operaional	Persentase pelayanan fasilitasi usulan perhutanan sosial	Persentase peningkatan pendapatan Kelompok Tani Hutan (KTH) pada izin Perhutanan Sosial	Kab. Tanah Laut, Semua Kecamatan, Semua Kelurahan	25 %	100 %	5 %	57,124,800	PENDAPAT AN ASLI DAERAH (PAD)		Persentase Peningkatan Perhutanan Sosial yang Operaional	25 %	159,125,000
TOTAL											3,350,000,000					4,931,823,620		

**Program dan Kegiatan Perangkat Daerah
Provinsi Kalimantan Selatan
Tahun 2022**

Unit Organisasi : 3.28.2.11.0.00.01.0000 DINAS KEHUTANAN

Sub Unit Organisasi : 3.28.2.11.0.00.01.0009 KESATUAN PENGELOLAAN HUTAN BALANGAN

Kode	Urusan/ Bidang Urusan/ Program/ Kegiatan/ Sub Kegiatan	Indikator Kinerja			Rencana Tahun 2022					Catatan Penting	Prakiraan Maju Rencana Tahun 2023							
		Capaian Program	Keluaran Sub Kegiatan	Hasil Kegiatan	Lokasi Output Kegiatan	Target Capaian Kinerja			Pagu Indikatif (Rp.)		Sumber Dana	Target Capaian Kinerja		Kebutuhan Dana/ Pagu Indikatif (Rp.)				
						Program	Keluaran Sub Kegiatan	Hasil Kegiatan				Tolok Ukur	Target					
3																		
3																		
3	28									2,450,000,000						6,251,500,000		
3	28	01								1,463,921,200						2,934,500,000		
3	28	01	1.01							1,500,000						2,500,000		
3	28	01	1.01	06	Koordinasi dan Penyusunan Laporan Capaian Kinerja dan Ikhtisar Realisasi Kinerja SKPD	Indeks Kepuasan terhadap Layanan Kesekretariatan	Persentase dokumen laporan capaiab kinerja yang disusun	Persentase Pelayanan Kesekretariatan	Kab. Balangan, Paringin Selatan, Batu Piring	100 100 point 100 point 0	100 persen	100 %	1,500,000	PENDAPAT AN ASLI DAERAH (PAD)		Indeks Kepuasan terhadap Layanan Kesekretariatan	100 100 point 100 point 0	2,500,000
3	28	01	1.02							63,499,800						95,000,000		
3	28	01	1.02	02	Penyediaan Administrasi Pelaksanaan Tugas ASN	Indeks Kepuasan terhadap Layanan Kesekretariatan	persentase pelayanan administrasi keuangan	Persentase Pelayanan Kesekretariatan	Kab. Balangan, Semua Kecamatan, Semua Kelurahan	100 100 point	100 persen	100 %	60,000,000	PENDAPAT AN ASLI DAERAH (PAD)		Indeks Kepuasan terhadap Layanan Kesekretariatan	100 100 point	90,000,000
3	28	01	1.02	05	Koordinasi dan Penyusunan Laporan Keuangan Akhir Tahun SKPD	Indeks Kepuasan terhadap Layanan Kesekretariatan	Persentase Laporan Keuangan yang disusun	Persentase Pelayanan Kesekretariatan	Kab. Balangan, Semua Kecamatan, Semua Kelurahan	100 100 point	100 persen	100 %	1,500,000	PENDAPAT AN ASLI DAERAH (PAD)		Indeks Kepuasan terhadap Layanan Kesekretariatan	100 100 point	2,500,000
3	28	01	1.02	07	Koordinasi dan Penyusunan Laporan Keuangan/Bulan/Triwulan/Semester SKPD	Indeks Kepuasan terhadap Layanan Kesekretariatan	Persentase Laporan Keuangan yang disusun	Persentase Pelayanan Kesekretariatan	Kab. Balangan, Semua Kecamatan, Semua Kelurahan	100 100 point	100 persen	100 %	1,000,000	PENDAPAT AN ASLI DAERAH (PAD)		Indeks Kepuasan terhadap Layanan Kesekretariatan	100 100 point	1,500,000
3	28	01	1.02	08	Penyusunan Pelaporan dan Analisis Prognosis Realisasi Anggaran	Indeks Kepuasan terhadap Layanan Kesekretariatan	Persentase Laporan Keuangan yang disusun	Persentase Pelayanan Kesekretariatan	Kab. Balangan, Semua Kecamatan, Semua Kelurahan	100 100 point	100 persen	100 %	999,800	PENDAPAT AN ASLI DAERAH (PAD)		Indeks Kepuasan terhadap Layanan Kesekretariatan	100 100 point	1,000,000
3	28	01	1.05							20,000,000						35,000,000		
3	28	01	1.05	09	Pendidikan dan Pelatihan Pegawai Berdasarkan Tugas dan Fungsi	Indeks Kepuasan terhadap Layanan Kesekretariatan	Persentase SDM yang mengikuti pendidikan dan pelatihan peningkatan SDM	Persentase Pelayanan Kesekretariatan	Kab. Balangan, Semua Kecamatan, Semua Kelurahan	100 100 point 100 point	100 persen	100 %	20,000,000	PENDAPAT AN ASLI DAERAH (PAD)		Indeks Kepuasan terhadap Layanan Kesekretariatan	100 100 point 100 point	35,000,000
3	28	01	1.06							372,489,800						600,000,000		
3	28	01	1.06	01	Penyediaan Komponen Instalasi Listrik/Penerangan Bangunan Kantor	Indeks Kepuasan terhadap Layanan Kesekretariatan	Persentase pelayanan jasa kantor	Persentase Pelayanan Kesekretariatan	Kab. Balangan, Semua Kecamatan, Semua Kelurahan	100 100 point	100 persen	100 %	20,000,000	PENDAPAT AN ASLI DAERAH (PAD)		Indeks Kepuasan terhadap Layanan Kesekretariatan	100 100 point	38,000,000
3	28	01	1.06	02	Penyediaan Peralatan dan Perlengkapan Kantor	Indeks Kepuasan terhadap Layanan Kesekretariatan	Persentase pelayanan jasa kantor	Persentase Pelayanan Kesekretariatan	Kab. Balangan, Semua Kecamatan, Semua Kelurahan	100 100 point	100 persen	100 %	32,000,000	PENDAPAT AN ASLI DAERAH (PAD)		Indeks Kepuasan terhadap Layanan Kesekretariatan	100 100 point	35,000,000
3	28	01	1.06	03	Penyediaan Peralatan Rumah Tangga	Indeks Kepuasan terhadap Layanan Kesekretariatan	Persentase pelayanan jasa kantor	Persentase Pelayanan Kesekretariatan	Kab. Balangan, Semua Kecamatan, Semua Kelurahan	100 100 point	100 persen	100 %	5,000,000	PENDAPAT AN ASLI DAERAH (PAD)		Indeks Kepuasan terhadap Layanan Kesekretariatan	100 100 point	37,000,000
3	28	01	1.06	04	Penyediaan Bahan Logistik Kantor	Indeks Kepuasan terhadap Layanan Kesekretariatan	Persentase pelayanan jasa kantor	Persentase Pelayanan Kesekretariatan	Kab. Balangan, Semua Kecamatan, Semua Kelurahan	100 100 point	100 persen	100 %	91,989,800	PENDAPAT AN ASLI DAERAH (PAD)		Indeks Kepuasan terhadap Layanan Kesekretariatan	100 100 point	110,000,000

**Program dan Kegiatan Perangkat Daerah
Provinsi Kalimantan Selatan
Tahun 2022**

Unit Organisasi : 3.28.2.11.0.00.01.0000 DINAS KEHUTANAN

Sub Unit Organisasi : 3.28.2.11.0.00.01.0009 KESATUAN PENGELOLAAN HUTAN BALANGAN

Kode	Kode	Kode	Kode	Kode	Kode	Kode	Indikator Kinerja			Rencana Tahun 2022				Catatan Penting	Prakiraan Maju Rencana Tahun 2023					
							Urusan/ Bidang Urusan/ Program/ Kegiatan/ Sub Kegiatan	Capaian Program	Keluaran Sub Kegiatan	Hasil Kegiatan	Lokasi Output Kegiatan	Target Capaian Kinerja			Pagu Indikatif (Rp.)	Sumber Dana	Target Capaian Kinerja		Kebutuhan Dana/ Pagu Indikatif (Rp.)	
												Program	Keluaran Sub Kegiatan				Hasil Kegiatan	Tolok Ukur		Target
3	28	01	1.06	05	Penyediaan Barang Cetakan dan Penggandaan	Indeks Kepuasan terhadap Layanan Kesekretariatan Indeks Kepuasan terhadap Layanan Kesekretariatan	Persentase pelayanan jasa kantor	Persentase Pelayanan Kesekretariatan	Kab. Balangan, Semua Kecamatan, Semua Kelurahan	100 100 point	100 persen	100 %	22,000,000	PENDAPAT AN ASLI DAERAH (PAD)		Indeks Kepuasan terhadap Layanan Kesekretariatan Indeks Kepuasan terhadap Layanan Kesekretariatan	100 100 point	36,000,000		
3	28	01	1.06	06	Penyediaan Bahan Bacaan dan Peraturan Perundang-undangan	Indeks Kepuasan terhadap Layanan Kesekretariatan Indeks Kepuasan terhadap Layanan Kesekretariatan	Persentase pelayanan jasa kantor	Persentase Pelayanan Kesekretariatan	Kab. Balangan, Semua Kecamatan, Semua Kelurahan	100 100 point	100 persen	100 %	1,500,000	PENDAPAT AN ASLI DAERAH (PAD)		Indeks Kepuasan terhadap Layanan Kesekretariatan Indeks Kepuasan terhadap Layanan Kesekretariatan	100 100 point	4,000,000		
3	28	01	1.06	09	Penyelenggaraan Rapat Koordinasi dan Konsultasi SKPD	Indeks Kepuasan terhadap Layanan Kesekretariatan Indeks Kepuasan terhadap Layanan Kesekretariatan	Persentase pelayanan jasa kantor	Persentase Pelayanan Kesekretariatan	Kab. Balangan, Semua Kecamatan, Semua Kelurahan	100 100 point	100 persen	100 %	200,000,000	PENDAPAT AN ASLI DAERAH (PAD)		Indeks Kepuasan terhadap Layanan Kesekretariatan Indeks Kepuasan terhadap Layanan Kesekretariatan	100 100 point	340,000,000		
3	28	01	1.07		Pengadaan Barang Milik Daerah Penunjang Urusan Pemerintah Daerah								400,000,000				1,486,000,000			
3	28	01	1.07	02	Pengadaan Kendaraan Dinas Operasional atau Lapangan	Indeks Kepuasan terhadap Layanan Kesekretariatan Indeks Kepuasan terhadap Layanan Kesekretariatan	persentase penyediaan sarpras kantor	Persentase Pelayanan Kesekretariatan	Kab. Balangan, Semua Kecamatan, Semua Kelurahan	100 100 point	100 persen	100 %	350,000,000	PENDAPAT AN ASLI DAERAH (PAD)		Indeks Kepuasan terhadap Layanan Kesekretariatan Indeks Kepuasan terhadap Layanan Kesekretariatan	100 100 point	600,000,000		
3	28	01	1.07	06	Pengadaan Peralatan dan Mesin Lainnya	Indeks Kepuasan terhadap Layanan Kesekretariatan Indeks Kepuasan terhadap Layanan Kesekretariatan	persentase penyediaan sarpras kantor	Persentase Pelayanan Kesekretariatan	Kab. Balangan, Semua Kecamatan, Semua Kelurahan	100 100 point	100 persen	100 %	50,000,000	PENDAPAT AN ASLI DAERAH (PAD)		Indeks Kepuasan terhadap Layanan Kesekretariatan Indeks Kepuasan terhadap Layanan Kesekretariatan	100 100 point	36,000,000		
3	28	01	1.07	09	Pengadaan Gedung Kantor atau Bangunan Lainnya	Indeks Kepuasan terhadap Layanan Kesekretariatan Indeks Kepuasan terhadap Layanan Kesekretariatan	persentase penyediaan sarpras kantor	Persentase Pelayanan Kesekretariatan	Kab. Balangan, Semua Kecamatan, Semua Kelurahan	100 100 point	100 persen	100 %	0	PENDAPAT AN ASLI DAERAH (PAD)		Indeks Kepuasan terhadap Layanan Kesekretariatan Indeks Kepuasan terhadap Layanan Kesekretariatan	100 100 point	520,000,000		
3	28	01	1.07	10	Pengadaan Sarana dan Prasarana Gedung Kantor atau Bangunan Lainnya	Indeks Kepuasan terhadap Layanan Kesekretariatan Indeks Kepuasan terhadap Layanan Kesekretariatan	persentase penyediaan sarpras kantor	Persentase Pelayanan Kesekretariatan	Kab. Balangan, Semua Kecamatan, Semua Kelurahan	100 100 point	100 persen	100 %	0	PENDAPAT AN ASLI DAERAH (PAD)		Indeks Kepuasan terhadap Layanan Kesekretariatan Indeks Kepuasan terhadap Layanan Kesekretariatan	100 100 point	330,000,000		
3	28	01	1.08		Penyediaan Jasa Penunjang Urusan Pemerintahan Daerah								441,291,600				483,000,000			
3	28	01	1.08	01	Penyediaan Jasa Surat Menyurat	Indeks Kepuasan terhadap Layanan Kesekretariatan Indeks Kepuasan terhadap Layanan Kesekretariatan	Persentase pelayanan jasa kantor	Persentase Pelayanan Kesekretariatan	Kab. Balangan, Semua Kecamatan, Semua Kelurahan	100 100 point	100 persen	100 %	36,440,000	PENDAPAT AN ASLI DAERAH (PAD)		Indeks Kepuasan terhadap Layanan Kesekretariatan Indeks Kepuasan terhadap Layanan Kesekretariatan	100 100 point	73,000,000		
3	28	01	1.08	02	Penyediaan Jasa Komunikasi, Sumber Daya Air dan Listrik	Indeks Kepuasan terhadap Layanan Kesekretariatan Indeks Kepuasan terhadap Layanan Kesekretariatan	Persentase pelayanan jasa kantor	Persentase Pelayanan Kesekretariatan	Kab. Balangan, Semua Kecamatan, Semua Kelurahan	100 100 point	100 persen	100 %	91,760,300	PENDAPAT AN ASLI DAERAH (PAD)		Indeks Kepuasan terhadap Layanan Kesekretariatan Indeks Kepuasan terhadap Layanan Kesekretariatan	100 100 point	118,000,000		
3	28	01	1.08	03	Penyediaan Jasa Peralatan dan Perlengkapan Kantor	Indeks Kepuasan terhadap Layanan Kesekretariatan Indeks Kepuasan terhadap Layanan Kesekretariatan	Persentase pelayanan jasa kantor	Persentase Pelayanan Kesekretariatan	Kab. Balangan, Semua Kecamatan, Semua Kelurahan	100 100 point	100 persen	100 %	0	PENDAPAT AN ASLI DAERAH (PAD)		Indeks Kepuasan terhadap Layanan Kesekretariatan Indeks Kepuasan terhadap Layanan Kesekretariatan	100 100 point	42,000,000		
3	28	01	1.08	04	Penyediaan Jasa Pelayanan Umum Kantor	Indeks Kepuasan terhadap Layanan Kesekretariatan Indeks Kepuasan terhadap Layanan Kesekretariatan	Persentase pelayanan jasa kantor	Persentase Pelayanan Kesekretariatan	Kab. Balangan, Semua Kecamatan, Semua Kelurahan	100 100 point	100 persen	100 %	313,091,300	PENDAPAT AN ASLI DAERAH (PAD)		Indeks Kepuasan terhadap Layanan Kesekretariatan Indeks Kepuasan terhadap Layanan Kesekretariatan	100 100 point	250,000,000		

**Program dan Kegiatan Perangkat Daerah
Provinsi Kalimantan Selatan
Tahun 2022**

Unit Organisasi : 3.28.2.11.0.00.01.0000 DINAS KEHUTANAN

Sub Unit Organisasi : 3.28.2.11.0.00.01.0009 KESATUAN PENGELOLAAN HUTAN BALANGAN

Kode	Urusan/ Bidang Urusan/ Program/ Kegiatan/ Sub Kegiatan	Indikator Kinerja			Rencana Tahun 2022					Catatan Penting	Prakiraan Maju Rencana Tahun 2023							
		Capaian Program	Keluaran Sub Kegiatan	Hasil Kegiatan	Lokasi Output Kegiatan	Target Capaian Kinerja			Pagu Indikatif (Rp.)		Sumber Dana	Target Capaian Kinerja		Kebutuhan Dana/ Pagu Indikatif (Rp.)				
						Program	Keluaran Sub Kegiatan	Hasil Kegiatan				Tolok Ukur	Target					
3	28	01	1.09	Pemeliharaan Barang Milik Daerah Penunjang Urusan Pemerintahan Daerah					165,140,000				233,000,000					
3	28	01	1.09	02	Penyediaan Jasa Pemeliharaan, Biaya Pemeliharaan, Pajak dan Perizinan Kendaraan Dinas Operasional atau Lapangan	Indeks Kepuasan terhadap Layanan Kesekretariatan Indeks Kepuasan terhadap Layanan Kesekretariatan	Persentase pemeliharaan sarpras kantor	Persentase Pelayanan Kesekretariatan	Kab. Balangan, Semua Kecamatan, Semua Kelurahan	100 100 point point	100 persen	100 %	140,140,000	PENDAPAT AN ASLI DAERAH (PAD)		Indeks Kepuasan terhadap Layanan Kesekretariatan Indeks Kepuasan terhadap Layanan Kesekretariatan	100 100 point point	123,000,000
3	28	01	1.09	09	Pemeliharaan/Rehabilitasi Gedung Kantor dan Bangunan Lainnya	Indeks Kepuasan terhadap Layanan Kesekretariatan Indeks Kepuasan terhadap Layanan Kesekretariatan	Persentase pemeliharaan sarpras kantor	Persentase Pelayanan Kesekretariatan	Kab. Balangan, Semua Kecamatan, Semua Kelurahan	100 100 point point	100 persen	100 %	15,000,000	PENDAPAT AN ASLI DAERAH (PAD)		Indeks Kepuasan terhadap Layanan Kesekretariatan Indeks Kepuasan terhadap Layanan Kesekretariatan	100 100 point point	55,000,000
3	28	01	1.09	10	Pemeliharaan/Rehabilitasi Sarana dan Prasarana Gedung Kantor atau Bangunan Lainnya	Indeks Kepuasan terhadap Layanan Kesekretariatan Indeks Kepuasan terhadap Layanan Kesekretariatan	Persentase pemeliharaan sarpras kantor	Persentase Pelayanan Kesekretariatan	Kab. Balangan, Semua Kecamatan, Semua Kelurahan	100 100 point point	100 persen	100 %	10,000,000	PENDAPAT AN ASLI DAERAH (PAD)		Indeks Kepuasan terhadap Layanan Kesekretariatan Indeks Kepuasan terhadap Layanan Kesekretariatan	100 100 point point	55,000,000
3	28	03		PROGRAM PENGELOLAAN HUTAN					708,550,000				2,906,000,000					
3	28	03	1.03	Pemanfaatan Hutan di Kawasan Hutan Produksi dan Hutan Lindung					133,550,000				756,000,000					
3	28	03	1.03	01	Penyediaan Data dan Informasi Wilayah Usaha di Kawasan Hutan Produksi	Persentase kepatuhan pelaku usaha bidang kehutanan terhadap pemenuhan pembayaran PNPB dan Retribusi Daerah Persentase luas penanaman Rehabilitasi Hutan dan Lahan serta Rehabilitasi DAS Persentase penurunan kasus gangguan keamanan hutan Persentase penurunan luas kebakaran dalam kawasan hutan Persentase peningkatan p erhutanan sosial yang ope rasional	Persentase pengelolaan jasa lingkungan	Persentase peningkatan pendapatan Kelompok Tani Hutan (KTH) pada Izin Perhutanan Sosial	Kab. Balangan, Semua Kecamatan, Semua Kelurahan	100 5 % 5 % 10 % 25 %	5 persen	5 %	15,000,000	PENDAPAT AN ASLI DAERAH (PAD)		Persentase kepatuhan pelaku usaha bidang kehutanan terhadap pemenuhan pembayaran PNPB dan Retribusi Daerah Persentase luas penanaman Rehabilitasi Hutan dan Lahan serta Rehabilitasi DAS Persentase penurunan kasus gangguan keamanan hutan Persentase penurunan luas kebakaran dalam kawasan hutan Persentase peningkatan p erhutanan sosial yang ope rasional	100 5 % 5 % 10 % 25 %	185,000,000
3	28	03	1.03	02	Penyediaan Data dan Informasi Wilayah Usaha di Kawasan Hutan Lindung	Persentase kepatuhan pelaku usaha bidang kehutanan terhadap pemenuhan pembayaran PNPB dan Retribusi Daerah Persentase luas penanaman Rehabilitasi Hutan dan Lahan serta Rehabilitasi DAS Persentase penurunan kasus gangguan keamanan hutan Persentase penurunan luas kebakaran dalam kawasan hutan Persentase peningkatan p erhutanan sosial yang ope rasional	Persentase pengelolaan jasa lingkungan	Persentase peningkatan pendapatan Kelompok Tani Hutan (KTH) pada Izin Perhutanan Sosial	Kab. Balangan, Semua Kecamatan, Semua Kelurahan	100 5 % 5 % 10 % 25 %	5 persen	5 %	96,200,000	PENDAPAT AN ASLI DAERAH (PAD)		Persentase kepatuhan pelaku usaha bidang kehutanan terhadap pemenuhan pembayaran PNPB dan Retribusi Daerah Persentase luas penanaman Rehabilitasi Hutan dan Lahan serta Rehabilitasi DAS Persentase penurunan kasus gangguan keamanan hutan Persentase penurunan luas kebakaran dalam kawasan hutan Persentase peningkatan p erhutanan sosial yang ope rasional	100 5 % 5 % 10 % 25 %	475,000,000

**Program dan Kegiatan Perangkat Daerah
Provinsi Kalimantan Selatan
Tahun 2022**

Unit Organisasi : 3.28.2.11.0.00.01.0000 DINAS KEHUTANAN

Sub Unit Organisasi : 3.28.2.11.0.00.01.0009 KESATUAN PENGELOLAAN HUTAN BALANGAN

Kode	Urusan/ Bidang Urusan/ Program/ Kegiatan/ Sub Kegiatan	Indikator Kinerja			Rencana Tahun 2022					Catatan Penting	Prakiraan Maju Rencana Tahun 2023							
		Capaian Program	Keluaran Sub Kegiatan	Hasil Kegiatan	Lokasi Output Kegiatan	Target Capaian Kinerja			Pagu Indikatif (Rp.)		Sumber Dana	Target Capaian Kinerja		Kebutuhan Dana/ Pagu Indikatif (Rp.)				
						Program	Keluaran Sub Kegiatan	Hasil Kegiatan				Tolok Ukur	Target					
3	28	03	1.03	04	Koordinasi dan Sinkronisasi Pengendalian Izin Usaha atau Kerjasama Pemanfaatan di Kawasan Hutan Produksi	Persentase kepatuhan pelaku usaha bidang kehutanan terhadap pemenuhan pembayaran PNPB dan Retribusi Daerah Persentase luas penanaman Rehabilitasi Hutan dan Lahan serta Rehabilitasi DAS Persentase penurunan kasus gangguan keamanan hutan Persentase penurunan luas kebakaran dalam kawasan hutan Persentase peningkatan perhutanan sosial yang operasional	Presentase bimbingan teknis dan supervisi tata batas kawasan hutan, perubahan peruntukan, perubahan fungsi dan penggunaan kawasan hutan	Persentase peningkatan pendapatan Kelompok Tani Hutan (KTH) pada Izin Perhutanan Sosial	Kab. Balangan, Semua Kecamatan, Semua Kelurahan	100 5 % 5 % 10 % 25 %	100 persen	5 %	10,500,000	PENDAPATAN ASLI DAERAH (PAD)		Persentase kepatuhan pelaku usaha bidang kehutanan terhadap pemenuhan pembayaran PNPB dan Retribusi Daerah Persentase luas penanaman Rehabilitasi Hutan dan Lahan serta Rehabilitasi DAS Persentase penurunan kasus gangguan keamanan hutan Persentase penurunan luas kebakaran dalam kawasan hutan Persentase peningkatan perhutanan sosial yang operasional	100 5 % 5 % 10 % 25 %	33,000,000
3	28	03	1.03	05	Koordinasi dan Sinkronisasi Pengendalian Izin Usaha atau Kerjasama Pemanfaatan di Kawasan Hutan Lindung	Persentase kepatuhan pelaku usaha bidang kehutanan terhadap pemenuhan pembayaran PNPB dan Retribusi Daerah Persentase luas penanaman Rehabilitasi Hutan dan Lahan serta Rehabilitasi DAS Persentase penurunan kasus gangguan keamanan hutan Persentase penurunan luas kebakaran dalam kawasan hutan Persentase peningkatan perhutanan sosial yang operasional	Presentase bimbingan teknis dan supervisi tata batas kawasan hutan, perubahan peruntukan, perubahan fungsi dan penggunaan kawasan hutan	Persentase peningkatan pendapatan Kelompok Tani Hutan (KTH) pada Izin Perhutanan Sosial	Kab. Balangan, Semua Kecamatan, Semua Kelurahan	100 5 % 5 % 10 % 25 %	100 persen	5 %	11,850,000	PENDAPATAN ASLI DAERAH (PAD)		Persentase kepatuhan pelaku usaha bidang kehutanan terhadap pemenuhan pembayaran PNPB dan Retribusi Daerah Persentase luas penanaman Rehabilitasi Hutan dan Lahan serta Rehabilitasi DAS Persentase penurunan kasus gangguan keamanan hutan Persentase penurunan luas kebakaran dalam kawasan hutan Persentase peningkatan perhutanan sosial yang operasional	100 5 % 5 % 10 % 25 %	63,000,000
3	28	03	1.04	Pelaksanaan Rehabilitasi di Luar Kawasan Hutan Negara					488,200,000				1,800,000,000					
3	28	03	1.04	02	Pembangunan Hutan Rakyat di Luar Kawasan Hutan Negara	Persentase kepatuhan pelaku usaha bidang kehutanan terhadap pemenuhan pembayaran PNPB dan Retribusi Daerah Persentase luas penanaman Rehabilitasi Hutan dan Lahan serta Rehabilitasi DAS Persentase peningkatan perhutanan sosial yang operasional Persentase penurunan kasus gangguan keamanan hutan Persentase penurunan luas kebakaran dalam kawasan hutan Persentase luas penanaman Rehabilitasi Hutan dan Lahan serta Rehabilitasi DAS	Persentase Penanaman RHL di Luar Kawasan Hutan	Tutupan Hutan dan lahan	Kab. Balangan, Semua Kecamatan, Semua Kelurahan	100 % 5 25 % 5 % 10 % 5 %	100 persen	37.22 %	474,700,000	PENDAPATAN ASLI DAERAH (PAD)		Persentase kepatuhan pelaku usaha bidang kehutanan terhadap pemenuhan pembayaran PNPB dan Retribusi Daerah Persentase luas penanaman Rehabilitasi Hutan dan Lahan serta Rehabilitasi DAS Persentase peningkatan perhutanan sosial yang operasional Persentase penurunan kasus gangguan keamanan hutan Persentase penurunan luas kebakaran dalam kawasan hutan Persentase luas penanaman Rehabilitasi Hutan dan Lahan serta Rehabilitasi DAS	100 % 5 25 % 5 % 10 % 5 %	1,300,000,000

**Program dan Kegiatan Perangkat Daerah
Provinsi Kalimantan Selatan
Tahun 2022**

Unit Organisasi : 3.28.2.11.0.00.01.0000 DINAS KEHUTANAN

Sub Unit Organisasi : 3.28.2.11.0.00.01.0009 KESATUAN PENGELOLAAN HUTAN BALANGAN

Kode	Urusan/ Bidang Urusan/ Program/ Kegiatan/ Sub Kegiatan	Indikator Kinerja			Rencana Tahun 2022					Catatan Penting	Prakiraan Maju Rencana Tahun 2023						
		Capaian Program	Keluaran Sub Kegiatan	Hasil Kegiatan	Lokasi Output Kegiatan	Target Capaian Kinerja			Pagu Indikatif (Rp.)		Sumber Dana	Target Capaian Kinerja		Kebutuhan Dana/ Pagu Indikatif (Rp.)			
						Program	Keluaran Sub Kegiatan	Hasil Kegiatan				Tolok Ukur	Target				
3	28	03	1.04	08	Pembinaan dan/atau Pengawasan dalam rangka Pengembangan Rehabilitasi Lahan	Persentase kepatuhan pelaku usaha bidang kehutanan terhadap pemenuhan pembayaran PNPB dan Retribusi Daerah Persentase luas penanaman Rehabilitasi Hutan dan Lahan serta Rehabilitasi DAS Persentase peningkatan perhutanan sosial yang operasional Persentase penurunan kasus gangguan keamanan hutan Persentase penurunan luas kebakaran dalam kawasan hutan Persentase luas penanaman Rehabilitasi Hutan dan Lahan serta Rehabilitasi DAS	persentase Pemeliharaan tanaman	Tutupan Hutan dan lahan	Kab. Balangan, Semua Kecamatan, Semua Kelurahan	100 % 5 25 % 5 % 10 % 5 %	100 persen	37.22 %	13,500,000	PENDAPAT AN ASLI DAERAH (PAD)	Persentase kepatuhan pelaku usaha bidang kehutanan terhadap pemenuhan pembayaran PNPB dan Retribusi Daerah Persentase luas penanaman Rehabilitasi Hutan dan Lahan serta Rehabilitasi DAS Persentase peningkatan perhutanan sosial yang operasional Persentase penurunan kasus gangguan keamanan hutan Persentase penurunan luas kebakaran dalam kawasan hutan Persentase luas penanaman Rehabilitasi Hutan dan Lahan serta Rehabilitasi DAS	100 % 5 25 % 5 % 10 % 5 %	500,000,000
3	28	03	1.05		Pelaksanaan Perlindungan Hutan di Hutan Lindung dan Hutan Produksi					62,800,000			320,000,000				
3	28	03	1.05	01	Pencegahan dan Pembatasan Kerusakan Hutan	Persentase kepatuhan pelaku usaha bidang kehutanan terhadap pemenuhan pembayaran PNPB dan Retribusi Daerah Persentase luas penanaman Rehabilitasi Hutan dan Lahan serta Rehabilitasi DAS Persentase peningkatan perhutanan sosial yang operasional Persentase penurunan kasus gangguan keamanan hutan Persentase penurunan luas kebakaran dalam kawasan hutan Persentase penurunan kasus gangguan keamanan hutan	Persentase penanganan gangguan keamanan hutan dan hasil hutan	Tutupan Hutan dan lahan	Kab. Balangan, Semua Kecamatan, Semua Kelurahan	100 % 5 25 % 5 10 % 5 %	100 persen	37.22 %	24,600,000	PENDAPAT AN ASLI DAERAH (PAD)	Persentase kepatuhan pelaku usaha bidang kehutanan terhadap pemenuhan pembayaran PNPB dan Retribusi Daerah Persentase luas penanaman Rehabilitasi Hutan dan Lahan serta Rehabilitasi DAS Persentase peningkatan perhutanan sosial yang operasional Persentase penurunan kasus gangguan keamanan hutan Persentase penurunan luas kebakaran dalam kawasan hutan Persentase penurunan kasus gangguan keamanan hutan	100 % 5 % 25 % 5 10 % 5 %	240,000,000
3	28	03	1.05	04	Koordinasi, Sinkronisasi dan Pelaksanaan Perlindungan Hutan	Persentase kepatuhan pelaku usaha bidang kehutanan terhadap pemenuhan pembayaran PNPB dan Retribusi Daerah Persentase luas penanaman Rehabilitasi Hutan dan Lahan serta Rehabilitasi DAS Persentase peningkatan perhutanan sosial yang operasional Persentase penurunan kasus gangguan keamanan hutan Persentase penurunan luas kebakaran dalam kawasan hutan Persentase penurunan kasus gangguan keamanan hutan	Persentase penanganan gangguan keamanan hutan dan hasil hutan	Tutupan Hutan dan lahan	Kab. Balangan, Semua Kecamatan, Semua Kelurahan	100 % 5 25 % 5 10 % 5 %	100 persen	37.22 %	11,300,000	PENDAPAT AN ASLI DAERAH (PAD)	Persentase kepatuhan pelaku usaha bidang kehutanan terhadap pemenuhan pembayaran PNPB dan Retribusi Daerah Persentase luas penanaman Rehabilitasi Hutan dan Lahan serta Rehabilitasi DAS Persentase peningkatan perhutanan sosial yang operasional Persentase penurunan kasus gangguan keamanan hutan Persentase penurunan luas kebakaran dalam kawasan hutan Persentase penurunan kasus gangguan keamanan hutan	100 % 5 % 25 % 5 10 % 5 %	30,000,000

**Program dan Kegiatan Perangkat Daerah
Provinsi Kalimantan Selatan
Tahun 2022**

Unit Organisasi : 3.28.2.11.0.00.01.0000 DINAS KEHUTANAN

Sub Unit Organisasi : 3.28.2.11.0.00.01.0009 KESATUAN PENGELOLAAN HUTAN BALANGAN

Kode	Urusan/ Bidang Urusan/ Program/ Kegiatan/ Sub Kegiatan	Indikator Kinerja			Rencana Tahun 2022					Catatan Penting	Prakiraan Maju Rencana Tahun 2023				
		Capaian Program	Keluaran Sub Kegiatan	Hasil Kegiatan	Lokasi Output Kegiatan	Target Capaian Kinerja			Pagu Indikatif (Rp.)		Sumber Dana	Target Capaian Kinerja		Kebutuhan Dana/ Pagu Indikatif (Rp.)	
						Program	Keluaran Sub Kegiatan	Hasil Kegiatan				Tolok Ukur	Target		
3	28 03 1.05 05	Koordinasi, Sinkronisasi dan Pelaksanaan Pencegahan/Penanggulangan Kebakaran Hutan dan Lahan	Persentase kepatuhan pelaku usaha bidang kehutanan terhadap pemenuhan pembayaran PNPB dan Retribusi Daerah Persentase luas penanaman Rehabilitasi Hutan dan Lahan serta Rehabilitasi DAS Persentase peningkatan perhutanan sosial yang operasional Persentase penurunan kasus gangguan keamanan hutan Persentase penurunan luas kebakaran dalam kawasan hutan Persentase penurunan kasus gangguan keamanan hutan	persentase penanganan kejadian kebakaran hutan dan lahan	Tutupan Hutan dan lahan	Kab. Balangan, Semua Kecamatan, Semua Kelurahan	100 % 5 % 25 % 5 10 % 5 %	100 persen	37.22 %	26,900,000	PENDAPATAN ASLI DAERAH (PAD)		Persentase kepatuhan pelaku usaha bidang kehutanan terhadap pemenuhan pembayaran PNPB dan Retribusi Daerah Persentase luas penanaman Rehabilitasi Hutan dan Lahan serta Rehabilitasi DAS Persentase peningkatan perhutanan sosial yang operasional Persentase penurunan kasus gangguan keamanan hutan Persentase penurunan luas kebakaran dalam kawasan hutan Persentase penurunan kasus gangguan keamanan hutan	100 % 5 % 25 % 5 10 % 5 %	50,000,000
3	28 03 1.06	Pelaksanaan Pengolahan Hasil Hutan Bukan Kayu (HHBK)								15,000,000					20,000,000
3	28 03 1.06 03	Pembudidayaan Hasil Hutan Bukan Kayu dengan tidak Mengurangi Fungsi Pokoknya	Persentase kepatuhan pelaku usaha bidang kehutanan terhadap pemenuhan pembayaran PNPB dan Retribusi Daerah Persentase luas penanaman Rehabilitasi Hutan dan Lahan serta Rehabilitasi DAS Persentase peningkatan perhutanan sosial yang operasional Persentase penurunan kasus gangguan keamanan hutan Persentase penurunan luas kebakaran dalam kawasan hutan Persentase peningkatan perhutanan sosial yang operasional Persentase peningkatan perhutanan sosial yang operasional	Persentase HHBK yang dikembangkan dan berdampak ekonomi pada masyarakat	Persentase peningkatan pendapatan Kelompok Tani Hutan (KTH) pada Izin Perhutanan Sosial	Kab. Balangan, Semua Kecamatan, Semua Kelurahan	100 % 5 % 25 5 % 10 % 25 % 25 % %	15 persen	5 %	15,000,000	PENDAPATAN ASLI DAERAH (PAD)		Persentase kepatuhan pelaku usaha bidang kehutanan terhadap pemenuhan pembayaran PNPB dan Retribusi Daerah Persentase luas penanaman Rehabilitasi Hutan dan Lahan serta Rehabilitasi DAS Persentase peningkatan perhutanan sosial yang operasional Persentase penurunan kasus gangguan keamanan hutan Persentase penurunan luas kebakaran dalam kawasan hutan Persentase peningkatan perhutanan sosial yang operasional Persentase peningkatan perhutanan sosial yang operasional	100 % 5 % 25 5 % 10 % 25 % 25 % %	20,000,000
3	28 03 1.07	Pelaksanaan Pengolahan Hasil Hutan Kayu dengan Kapasitas Produksi <6000 m3/Tahun								9,000,000					10,000,000

**Program dan Kegiatan Perangkat Daerah
Provinsi Kalimantan Selatan
Tahun 2022**

Unit Organisasi : 3.28.2.11.0.00.01.0000 DINAS KEHUTANAN

Sub Unit Organisasi : 3.28.2.11.0.00.01.0009 KESATUAN PENGELOLAAN HUTAN BALANGAN

Kode	Kode	Kode	Kode	Kode	Kode	Kode	Indikator Kinerja			Rencana Tahun 2022				Catatan Penting	Prakiraan Maju Rencana Tahun 2023					
							Urusan/ Bidang Urusan/ Program/ Kegiatan/ Sub Kegiatan	Capaian Program	Keluaran Sub Kegiatan	Hasil Kegiatan	Lokasi Output Kegiatan	Target Capaian Kinerja			Pagu Indikatif (Rp.)	Sumber Dana	Target Capaian Kinerja		Kebutuhan Dana/ Pagu Indikatif (Rp.)	
												Program	Keluaran Sub Kegiatan				Hasil Kegiatan	Tolok Ukur		Target
3	28	03	1.07	02	Pembinaan dan Pelaksanaan Pengolahan Hasil Hutan Kayu dengan Kapasitas Produksi <6000 m3/Tahun	Persentase kepatuhan pelaku usaha bidang kehutanan terhadap pemenuhan pembayaran PNPB dan Retribusi Daerah Persentase luas penanaman Rehabilitasi Hutan dan Lahan serta Rehabilitasi DAS Persentase peningkatan perhutanan sosial yang operasional Persentase penurunan kasus gangguan keamanan hutan Persentase penurunan luas kebakaran dalam kawasan hutan Persentase kepatuhan pelaku usaha bidang kehutanan terhadap pemenuhan pembayaran PNPB dan Retribusi Daerah Persentase kepatuhan pelaku usaha bidang kehutanan terhadap pemenuhan pembayaran PNPB dan Retribusi Daerah	Persentase Izin Usaha Pemanfaatan Hasil Hutan yang patuh dalam menerapkan SI PUH, SI PNPB dan SI HHBK	Persentase peningkatan Retribusi dan PNPB	Kab. Balangan, Semua Kecamatan, Semua Kelurahan	100 5 % 25 % 5 % 10 % 100 % 100 % 0	100 persen	25 %	9,000,000	PENDAPATAN ASLI DAERAH (PAD)	Persentase kepatuhan pelaku usaha bidang kehutanan terhadap pemenuhan pembayaran PNPB dan Retribusi Daerah Persentase luas penanaman Rehabilitasi Hutan dan Lahan serta Rehabilitasi DAS Persentase peningkatan perhutanan sosial yang operasional Persentase penurunan kasus gangguan keamanan hutan Persentase penurunan luas kebakaran dalam kawasan hutan Persentase kepatuhan pelaku usaha bidang kehutanan terhadap pemenuhan pembayaran PNPB dan Retribusi Daerah Persentase kepatuhan pelaku usaha bidang kehutanan terhadap pemenuhan pembayaran PNPB dan Retribusi Daerah	100 5 % 25 % 5 % 10 % 100 % 100 % 0	10,000,000			
3	28	04			PROGRAM KONSERVASI SUMBER DAYA ALAM HAYATI DAN EKOSISTEMNYA												15,000,000			
3	28	04	1.02		Perlindungan Tumbuhan dan Satwa Liar yang Tidak Dilindungi dan/atau Tidak Masuk dalam Lampiran (Appendix) CITES (Convension On International Trade In Endangered Species) untuk Kewenangan Daerah Provinsi													15,000,000		
3	28	04	1.02	01	Pengendalian dan Pengawasan Tumbuhan dan Satwa Liar yang tidak Dilindungi dan/atau Tidak Masuk dalam Lampiran CITES	Persentase Kabupaten/Kota yang memiliki kawasan ekosistem esensial Persentase luas penanaman Rehabilitasi Hutan dan Lahan serta Rehabilitasi DAS Persentase penanganan konflik satwa liar yang dilindungi dan tidak dilindungi Persentase peningkatan perhutanan sosial yang operasional Persentase penurunan kasus gangguan keamanan hutan Persentase penurunan luas kebakaran dalam kawasan hutan Persentase penanganan konflik satwa liar yang dilindungi dan tidak dilindungi Persentase penanganan konflik satwa liar yang dilindungi dan tidak dilindungi	Jumlah spesies flora dan fauna yang dikonservasi	Tutupan Hutan dan lahan	Kab. Balangan, Semua Kecamatan, Semua Kelurahan	25 % 5 % 100 25 % 5 % 10 % 100 % 100 % %	10 jenis	37.22 %	8,000,000	PENDAPATAN ASLI DAERAH (PAD)	Persentase Kabupaten/Kota yang memiliki kawasan ekosistem esensial Persentase luas penanaman Rehabilitasi Hutan dan Lahan serta Rehabilitasi DAS Persentase penanganan konflik satwa liar yang dilindungi dan tidak dilindungi Persentase peningkatan perhutanan sosial yang operasional Persentase penurunan kasus gangguan keamanan hutan Persentase penurunan luas kebakaran dalam kawasan hutan Persentase penanganan konflik satwa liar yang dilindungi dan tidak dilindungi Persentase penanganan konflik satwa liar yang dilindungi dan tidak dilindungi	25 % 5 % 100 25 % 5 % 10 % 100 % 100 % %	15,000,000			
3	28	05			PROGRAM PENDIDIKAN DAN PELATIHAN, PENYULUHAN DAN PEMBERDAYAAN MASYARAKAT DI BIDANG KEHUTANAN												396,000,000			
3	28	05	1.01		Pelaksanaan Penyuluhan Kehutanan Provinsi dan Pemberdayaan Masyarakat di Bidang Kehutanan												396,000,000			
3	28	05	1.01	01	Peningkatan Kapasitas dan Kompetensi Penyuluh Kehutanan dan SDM Bidang Kehutanan	Persentase peningkatan perhutanan sosial yang operasional Persentase peningkatan perhutanan sosial yang operasional Persentase peningkatan perhutanan sosial yang operasional	Persentase desa kawasan hutan yang memiliki posluhutdes	Persentase peningkatan pendapatan Kelompok Tani Hutan (KTH) pada Izin Perhutanan Sosial	Kab. Balangan, Semua Kecamatan, Semua Kelurahan	25 25 % 25 % %	5 persen	5 %	50,000,000	PENDAPATAN ASLI DAERAH (PAD)	Persentase peningkatan perhutanan sosial yang operasional Persentase peningkatan perhutanan sosial yang operasional Persentase peningkatan perhutanan sosial yang operasional	25 25 % 25 % %	110,000,000			

**Program dan Kegiatan Perangkat Daerah
Provinsi Kalimantan Selatan
Tahun 2022**

Unit Organisasi : 3.28.2.11.0.00.01.0000 DINAS KEHUTANAN

Sub Unit Organisasi : 3.28.2.11.0.00.01.0009 KESATUAN PENGELOLAAN HUTAN BALANGAN

Kode	Urusan/ Bidang Urusan/ Program/ Kegiatan/ Sub Kegiatan	Indikator Kinerja			Rencana Tahun 2022					Catatan Penting	Prakiraan Maju Rencana Tahun 2023							
		Capaian Program	Keluaran Sub Kegiatan	Hasil Kegiatan	Lokasi Output Kegiatan	Target Capaian Kinerja			Pagu Indikatif (Rp.)		Sumber Dana	Target Capaian Kinerja		Kebutuhan Dana/ Pagu Indikatif (Rp.)				
						Program	Keluaran Sub Kegiatan	Hasil Kegiatan				Tolok Ukur	Target					
3	28	05	1.01	02	Penguatan dan Pendampingan Kelembagaan Kelompok Tani Hutan	Persentase peningkatan perhutanan sosial yang operasional Persentase peningkatan p erhutanan sosial yang ope rasional Persentase peningkatan p erhutanan sosial yang ope rasional	Persentase KTH yang meningkat kelasnya	Persentase peningkatan pendapatan Kelompok Tani Hutan (KTH) pada Izin Perhutanan Sosial	Kab. Balangan, Semua Kecamatan, Semua Kelurahan	25 25 % 25 % %	15 persen	5 %	58,628,800	PENDAPAT AN ASLI DAERAH (PAD)		Persentase peningkatan perhutanan sosial yang operasional Persentase peningkatan p erhutanan sosial yang ope rasional Persentase peningkatan p erhutanan sosial yang ope rasional	25 25 % 25 % %	110,000,000
3	28	05	1.01	03	Penyiapan dan Pengembangan Perhutanan Sosial	Persentase peningkatan perhutanan sosial yang operasional Persentase peningkatan p erhutanan sosial yang ope rasional Persentase peningkatan p erhutanan sosial yang ope rasional	Persentase pelayanan fasilitasi usulan perhutanan sosial	Persentase peningkatan pendapatan Kelompok Tani Hutan (KTH) pada Izin Perhutanan Sosial	Kab. Balangan, Semua Kecamatan, Semua Kelurahan	25 25 % 25 % %	100 persen	5 %	160,900,000	PENDAPAT AN ASLI DAERAH (PAD)		Persentase peningkatan perhutanan sosial yang operasional Persentase peningkatan p erhutanan sosial yang ope rasional Persentase peningkatan p erhutanan sosial yang ope rasional	25 25 % 25 % %	176,000,000
TOTAL											2,450,000,000			6,251,500,000				

**Program dan Kegiatan Perangkat Daerah
Provinsi Kalimantan Selatan
Tahun 2022**

Unit Organisasi : 3.28.2.11.0.00.01.0000 DINAS KEHUTANAN

Sub Unit Organisasi : 3.28.2.11.0.00.01.0010 KESATUAN PENGELOLAAN HUTAN HULU SUNGAI

Kode	Kode	Kode	Kode	Kode	Kode	Kode	Kode	Kode	Kode	Kode	Kode	Kode	Kode	Kode	Kode	Kode	Kode	Indikator Kinerja			Rencana Tahun 2022					Catatan Penting	Prakiraan Maju Rencana Tahun 2023			
																		Capaian Program	Keluaran Sub Kegiatan	Hasil Kegiatan	Lokasi Output Kegiatan	Target Capaian Kinerja			Pagu Indikatif (Rp.)		Sumber Dana	Target Capaian Kinerja		Kebutuhan Dana/Pagu Indikatif (Rp.)
																						Program	Keluaran Sub Kegiatan	Hasil Kegiatan				Tolok Ukur	Target	
3	28	01	1.06	02	Penyediaan Peralatan dan Perlengkapan Kantor	Indek Kepuasan terhadap Layanan Kesekretariatan Indeks Kepuasan terhadap Layanan Kesekretariatan	Persentase pelayanan jasa kantor	Persentase pelayanan kesekretariatan	Kab. Hulu Sungai Selatan, Padang Batung, Durian Rabung	100 Point 100	100 %	100 %	50,054,000	PENDAPAT AN ASLI DAERAH (PAD)		Indek Kepuasan terhadap Layanan Kesekretariatan Indeks Kepuasan terhadap Layanan Kesekretariatan	100 Point 100	28,633,440												
3	28	01	1.06	04	Penyediaan Bahan Logistik Kantor	Indek Kepuasan terhadap Layanan Kesekretariatan Indeks Kepuasan terhadap Layanan Kesekretariatan	Persentase pelayanan jasa kantor	Persentase pelayanan kesekretariatan	Kab. Hulu Sungai Selatan, Padang Batung, Durian Rabung	100 Point 100	100 %	100 %	80,000,000	PENDAPAT AN ASLI DAERAH (PAD)		Indek Kepuasan terhadap Layanan Kesekretariatan Indeks Kepuasan terhadap Layanan Kesekretariatan	100 Point 100	148,302,000												
3	28	01	1.06	05	Penyediaan Barang Cetakan dan Penggandaan	Indek Kepuasan terhadap Layanan Kesekretariatan Indeks Kepuasan terhadap Layanan Kesekretariatan	Persentase pelayanan jasa kantor	Persentase pelayanan kesekretariatan	Kab. Hulu Sungai Selatan, Padang Batung, Durian Rabung	100 Point 100	100 %	100 %	20,000,000	PENDAPAT AN ASLI DAERAH (PAD)		Indek Kepuasan terhadap Layanan Kesekretariatan Indeks Kepuasan terhadap Layanan Kesekretariatan	100 Point 100	33,000,000												
3	28	01	1.06	06	Penyediaan Bahan Bacaan dan Peraturan Perundang-undangan	Indek Kepuasan terhadap Layanan Kesekretariatan Indeks Kepuasan terhadap Layanan Kesekretariatan	Persentase pelayanan jasa kantor	Persentase pelayanan kesekretariatan	Kab. Hulu Sungai Selatan, Padang Batung, Durian Rabung	100 Point 100	100 %	100 %	3,000,000	PENDAPAT AN ASLI DAERAH (PAD)		Indek Kepuasan terhadap Layanan Kesekretariatan Indeks Kepuasan terhadap Layanan Kesekretariatan	100 Point 100	5,000,000												
3	28	01	1.06	09	Penyelenggaraan Rapat Koordinasi dan Konsultasi SKPD	Indek Kepuasan terhadap Layanan Kesekretariatan Indeks Kepuasan terhadap Layanan Kesekretariatan	Persentase pelayanan jasa kantor	Persentase pelayanan kesekretariatan	Kab. Hulu Sungai Selatan, Padang Batung, Durian Rabung	100 Point 100	100 %	100 %	255,000,000	PENDAPAT AN ASLI DAERAH (PAD)		Indek Kepuasan terhadap Layanan Kesekretariatan Indeks Kepuasan terhadap Layanan Kesekretariatan	100 Point 100	314,600,000												
3	28	01	1.07		Pengadaan Barang Milik Daerah Penunjang Urusan Pemerintah Daerah								1,450,000,000					1,040,000,000												
3	28	01	1.07	02	Pengadaan Kendaraan Dinas Operasional atau Lapangan	Indek Kepuasan terhadap Layanan Kesekretariatan Indeks Kepuasan terhadap Layanan Kesekretariatan	Persentase penyediaan sarpras kantor	Persentase pelayanan kesekretariatan	Kab. Hulu Sungai Selatan, Padang Batung, Durian Rabung	100 Point 100	100 %	100 %	395,000,000	PENDAPAT AN ASLI DAERAH (PAD)		Indek Kepuasan terhadap Layanan Kesekretariatan Indeks Kepuasan terhadap Layanan Kesekretariatan	100 Point 100	100,000,000												
3	28	01	1.07	05	Pengadaan Mebel	Indek Kepuasan terhadap Layanan Kesekretariatan Indeks Kepuasan terhadap Layanan Kesekretariatan	Persentase penyediaan sarpras kantor	Persentase pelayanan kesekretariatan	Kab. Hulu Sungai Selatan, Padang Batung, Durian Rabung	100 Point 100	100 %	100 %	15,000,000	PENDAPAT AN ASLI DAERAH (PAD)		Indek Kepuasan terhadap Layanan Kesekretariatan Indeks Kepuasan terhadap Layanan Kesekretariatan	100 Point 100	50,000,000												
3	28	01	1.07	06	Pengadaan Peralatan dan Mesin Lainnya	Indek Kepuasan terhadap Layanan Kesekretariatan Indeks Kepuasan terhadap Layanan Kesekretariatan	Persentase penyediaan sarpras kantor	Persentase pelayanan kesekretariatan	Kab. Hulu Sungai Selatan, Padang Batung, Durian Rabung	100 Point 100	100 %	100 %	40,000,000	PENDAPAT AN ASLI DAERAH (PAD)		Indek Kepuasan terhadap Layanan Kesekretariatan Indeks Kepuasan terhadap Layanan Kesekretariatan	100 Point 100	90,000,000												
3	28	01	1.07	09	Pengadaan Gedung Kantor atau Bangunan Lainnya	Indek Kepuasan terhadap Layanan Kesekretariatan Indeks Kepuasan terhadap Layanan Kesekretariatan	Persentase penyediaan sarpras kantor	Persentase pelayanan kesekretariatan	Kab. Hulu Sungai Selatan, Telaga Langsat, Ambutun	100 Point 100	100 %	100 %	1,000,000,000	PENDAPAT AN ASLI DAERAH (PAD)		Indek Kepuasan terhadap Layanan Kesekretariatan Indeks Kepuasan terhadap Layanan Kesekretariatan	100 Point 100	800,000,000												
3	28	01	1.08		Penyediaan Jasa Penunjang Urusan Pemerintahan Daerah								412,020,000					546,497,880												

**Program dan Kegiatan Perangkat Daerah
Provinsi Kalimantan Selatan
Tahun 2022**

Unit Organisasi : 3.28.2.11.0.00.01.0000 DINAS KEHUTANAN

Sub Unit Organisasi : 3.28.2.11.0.00.01.0010 KESATUAN PENGELOLAAN HUTAN HULU SUNGAI

Kode	Kode	Kode	Kode	Kode	Kode	Kode	Indikator Kinerja			Rencana Tahun 2022				Catatan Penting	Prakiraan Maju Rencana Tahun 2023					
							Urusan/ Bidang Urusan/ Program/ Kegiatan/ Sub Kegiatan	Capaian Program	Keluaran Sub Kegiatan	Hasil Kegiatan	Lokasi Output Kegiatan	Target Capaian Kinerja			Pagu Indikatif (Rp.)	Sumber Dana	Target Capaian Kinerja		Kebutuhan Dana/ Pagu Indikatif (Rp.)	
												Program	Keluaran Sub Kegiatan				Hasil Kegiatan	Tolok Ukur		Target
3	28	01	1.08	01	Penyediaan Jasa Surat Menyurat	Indek Kepuasan terhadap Layanan Kesekretariatan Indeks Kepuasan terhadap Layanan Kesekretariatan	Persentase pelayanan jasa kantor	Persentase pelayanan kesekretariatan	Kab. Hulu Sungai Selatan, Padang Batung, Durian Rabung	100 Point 100	100 %	100 %	4,020,000	PENDAPAT AN ASLI DAERAH (PAD)		Indek Kepuasan terhadap Layanan Kesekretariatan Indeks Kepuasan terhadap Layanan Kesekretariatan	100 Point 100	3,960,000		
3	28	01	1.08	02	Penyediaan Jasa Komunikasi, Sumber Daya Air dan Listrik	Indek Kepuasan terhadap Layanan Kesekretariatan Indeks Kepuasan terhadap Layanan Kesekretariatan	Persentase pelayanan jasa kantor	Persentase pelayanan kesekretariatan	Kab. Hulu Sungai Selatan, Padang Batung, Durian Rabung	100 Point 100	100 %	100 %	78,000,000	PENDAPAT AN ASLI DAERAH (PAD)		Indek Kepuasan terhadap Layanan Kesekretariatan Indeks Kepuasan terhadap Layanan Kesekretariatan	100 Point 100	107,268,000		
3	28	01	1.08	04	Penyediaan Jasa Pelayanan Umum Kantor	Indek Kepuasan terhadap Layanan Kesekretariatan Indeks Kepuasan terhadap Layanan Kesekretariatan	Persentase pelayanan jasa kantor	Persentase pelayanan kesekretariatan	Kab. Hulu Sungai Selatan, Padang Batung, Durian Rabung	100 Point 100	100 %	100 %	330,000,000	PENDAPAT AN ASLI DAERAH (PAD)		Indek Kepuasan terhadap Layanan Kesekretariatan Indeks Kepuasan terhadap Layanan Kesekretariatan	100 Point 100	435,269,880		
3	28	01	1.09		Pemeliharaan Barang Milik Daerah Penunjang Urusan Pemerintahan Daerah							182,010,000				325,000,000				
3	28	01	1.09	02	Penyediaan Jasa Pemeliharaan, Biaya Pemeliharaan, Pajak dan Perizinan Kendaraan Dinas Operasional atau Lapangan	Indek Kepuasan terhadap Layanan Kesekretariatan Indeks Kepuasan terhadap Layanan Kesekretariatan	Persentase pemeliharaan sarpras kantor.	Persentase pelayanan kesekretariatan	Kab. Hulu Sungai Selatan, Padang Batung, Durian Rabung	100 Point 100	100 %	100 %	125,000,000	PENDAPAT AN ASLI DAERAH (PAD)		Indek Kepuasan terhadap Layanan Kesekretariatan Indeks Kepuasan terhadap Layanan Kesekretariatan	100 Point 100	200,000,000		
3	28	01	1.09	09	Pemeliharaan/Rehabilitasi Gedung Kantor dan Bangunan Lainnya	Indek Kepuasan terhadap Layanan Kesekretariatan Indeks Kepuasan terhadap Layanan Kesekretariatan	Persentase pemeliharaan sarpras kantor.	Persentase pelayanan kesekretariatan	Kab. Hulu Sungai Selatan, Padang Batung, Durian Rabung	100 Point 100	100 %	100 %	24,500,000	PENDAPAT AN ASLI DAERAH (PAD)		Indek Kepuasan terhadap Layanan Kesekretariatan Indeks Kepuasan terhadap Layanan Kesekretariatan	100 Point 100	75,000,000		
3	28	01	1.09	10	Pemeliharaan/Rehabilitasi Sarana dan Prasarana Gedung Kantor atau Bangunan Lainnya	Indek Kepuasan terhadap Layanan Kesekretariatan Indeks Kepuasan terhadap Layanan Kesekretariatan	Persentase pemeliharaan sarpras kantor.	Persentase pelayanan kesekretariatan	Kab. Hulu Sungai Selatan, Padang Batung, Durian Rabung	100 Point 100	100 %	100 %	32,510,000	PENDAPAT AN ASLI DAERAH (PAD)		Indek Kepuasan terhadap Layanan Kesekretariatan Indeks Kepuasan terhadap Layanan Kesekretariatan	100 Point 100	50,000,000		
3	28	03			PROGRAM PENGELOLAAN HUTAN							1,702,000,000				3,239,160,000				
3	28	03	1.03		Pemanfaatan Hutan di Kawasan Hutan Produksi dan Hutan Lindung							120,000,000				294,800,000				

**Program dan Kegiatan Perangkat Daerah
Provinsi Kalimantan Selatan
Tahun 2022**

Unit Organisasi : 3.28.2.11.0.00.01.0000 DINAS KEHUTANAN

Sub Unit Organisasi : 3.28.2.11.0.00.01.0010 KESATUAN PENGELOLAAN HUTAN HULU SUNGAI

Kode	Urusan/ Bidang Urusan/ Program/ Kegiatan/ Sub Kegiatan	Indikator Kinerja			Rencana Tahun 2022					Catatan Penting	Prakiraan Maju Rencana Tahun 2023						
		Capaian Program	Keluaran Sub Kegiatan	Hasil Kegiatan	Lokasi Output Kegiatan	Target Capaian Kinerja			Pagu Indikatif (Rp.)		Sumber Dana	Target Capaian Kinerja		Kebutuhan Dana/ Pagu Indikatif (Rp.)			
						Program	Keluaran Sub Kegiatan	Hasil Kegiatan				Tolok Ukur	Target				
3	28	03	1.03	01	Penyediaan Data dan Informasi Wilayah Usaha di Kawasan Hutan Produksi	Persentase kepatuhan pelaku usaha bidang kehutanan terhadap pemenuhan pembayaran PNPB dan Retribusi Daerah Persentase kepatuhan pelaku usaha bidang kehutanan terhadap pemenuhan pembayaran PNPB dan Retribusi Daerah Persentase luas penanaman Rehabilitasi Hutan dan Lahan serta Rehabilitasi DAS Persentase peningkatan perhutanan sosial yang operasional	Persentase pengelolaan jasa lingkungan	Persentase peningkatan pendapatan Kelompok Tani Hutan (KTH) pada izin Perhutanan Sosial	Kab. Hulu Sungai Selatan, Padang Batung, Semua Kelurahan Kab. Hulu Sungai Tengah, Hantakan, Semua Kelurahan Kab. Hulu Sungai Tengah, Batang Alai Timur, Semua Kelurahan Kab. Tapin, Lokpaikat, Semua Kelurahan Kab. Tapin, Hatungun, Semua Kelurahan	100 100 % 5 % 25 %	5 %	5 %	110,000,000	PENDAPATAN ASLI DAERAH (PAD)	Persentase kepatuhan pelaku usaha bidang kehutanan terhadap pemenuhan pembayaran PNPB dan Retribusi Daerah Persentase kepatuhan pelaku usaha bidang kehutanan terhadap pemenuhan pembayaran PNPB dan Retribusi Daerah Persentase luas penanaman Rehabilitasi Hutan dan Lahan serta Rehabilitasi DAS Persentase peningkatan perhutanan sosial yang operasional	100 100 % 5 % 25 %	275,000,000
3	28	03	1.03	04	Koordinasi dan Sinkronisasi Pengendalian Izin Usaha atau Kerjasama Pemanfaatan di Kawasan Hutan Produksi	Persentase kepatuhan pelaku usaha bidang kehutanan terhadap pemenuhan pembayaran PNPB dan Retribusi Daerah Persentase kepatuhan pelaku usaha bidang kehutanan terhadap pemenuhan pembayaran PNPB dan Retribusi Daerah Persentase luas penanaman Rehabilitasi Hutan dan Lahan serta Rehabilitasi DAS Persentase peningkatan perhutanan sosial yang operasional	Persentase Pengelolaan Jasa Lingkungan	Persentase peningkatan pendapatan Kelompok Tani Hutan (KTH) pada izin Perhutanan Sosial	Kab. Hulu Sungai Selatan, Semua Kecamatan, Semua Kelurahan Kab. Hulu Sungai Tengah, Semua Kecamatan, Semua Kelurahan Kab. Tapin, Semua Kecamatan, Semua Kelurahan	100 100 % 5 % 25 %	5 %	5 %	10,000,000	PENDAPATAN ASLI DAERAH (PAD)	Persentase kepatuhan pelaku usaha bidang kehutanan terhadap pemenuhan pembayaran PNPB dan Retribusi Daerah Persentase kepatuhan pelaku usaha bidang kehutanan terhadap pemenuhan pembayaran PNPB dan Retribusi Daerah Persentase luas penanaman Rehabilitasi Hutan dan Lahan serta Rehabilitasi DAS Persentase peningkatan perhutanan sosial yang operasional	100 100 % 5 % 25 %	19,800,000
3	28	03	1.04	Pelaksanaan Rehabilitasi di Luar Kawasan Hutan Negara							1,022,000,000						1,877,152,000
3	28	03	1.04	02	Pembangunan Hutan Rakyat di Luar Kawasan Hutan Negara	Persentase luas penanaman Rehabilitasi Hutan dan Lahan serta Rehabilitasi DAS Persentase luas penanaman Rehabilitasi Hutan dan Lahan serta Rehabilitasi DAS	Penanaman RHL diluar kawasan hutan	Tutupan hutan dan Lahan	Kab. Hulu Sungai Tengah, Hantakan, Kindingan Kab. Hulu Sungai Tengah, Hantakan, Datar Ajab Kab. Hulu Sungai Tengah, Hantakan, Patikalain	5 5 %	100 %	37.22 %	900,000,000	PENDAPATAN ASLI DAERAH (PAD)	Persentase luas penanaman Rehabilitasi Hutan dan Lahan serta Rehabilitasi DAS Persentase luas penanaman Rehabilitasi Hutan dan Lahan serta Rehabilitasi DAS	5 5 %	1,687,152,000

**Program dan Kegiatan Perangkat Daerah
Provinsi Kalimantan Selatan
Tahun 2022**

Unit Organisasi : 3.28.2.11.0.00.01.0000 DINAS KEHUTANAN

Sub Unit Organisasi : 3.28.2.11.0.00.01.0010 KESATUAN PENGELOLAAN HUTAN HULU SUNGAI

Kode	Urusan/ Bidang Urusan/ Program/ Kegiatan/ Sub Kegiatan	Indikator Kinerja			Rencana Tahun 2022					Catatan Penting	Prakiraan Maju Rencana Tahun 2023				
		Capaian Program	Keluaran Sub Kegiatan	Hasil Kegiatan	Lokasi Output Kegiatan	Target Capaian Kinerja			Pagu Indikatif (Rp.)		Sumber Dana	Target Capaian Kinerja		Kebutuhan Dana/ Pagu Indikatif (Rp.)	
						Program	Keluaran Sub Kegiatan	Hasil Kegiatan				Tolok Ukur	Target		
3	28 03 1.04 04	Pembangunan Penghijauan Lingkungan di Luar Kawasan Hutan Negara	Persentase luas penanaman Rehabilitasi Hutan dan Lahan serta Rehabilitasi DAS Persentase luas penanaman Rehabilitasi Hutan dan Lahan serta Rehabilitasi DAS	Persentase pemeliharaan tanaman	Tutupan hutan dan Lahan	Kab. Hulu Sungai Selatan, Semua Kecamatan, Semua Kelurahan Kab. Hulu Sungai Tengah, Semua Kecamatan, Semua Kelurahan Kab. Tapin, Semua Kecamatan, Semua Kelurahan	5 5 %	100 %	37.22 %	22,000,000	PENDAPAT AN ASLI DAERAH (PAD)		Persentase luas penanaman Rehabilitasi Hutan dan Lahan serta Rehabilitasi DAS Persentase luas penanaman Rehabilitasi Hutan dan Lahan serta Rehabilitasi DAS	5 5 %	40,000,000
3	28 03 1.04 08	Pembinaan dan/atau Pengawasan dalam rangka Pengembangan Rehabilitasi Lahan	Persentase luas penanaman Rehabilitasi Hutan dan Lahan serta Rehabilitasi DAS Persentase luas penanaman Rehabilitasi Hutan dan Lahan serta Rehabilitasi DAS	Persentase pemeliharaan tanaman	Tutupan hutan dan Lahan	Kab. Hulu Sungai Tengah, Hantakan, Kindingan Kab. Tapin, Salam Babaris, Kambang Habang Lama	5 5 %	100 %	37.22 %	100,000,000	PENDAPAT AN ASLI DAERAH (PAD)		Persentase luas penanaman Rehabilitasi Hutan dan Lahan serta Rehabilitasi DAS Persentase luas penanaman Rehabilitasi Hutan dan Lahan serta Rehabilitasi DAS	5 5 %	150,000,000
3	28 03 1.05	Pelaksanaan Perlindungan Hutan di Hutan Lindung dan Hutan Produksi							110,000,000						255,408,000
3	28 03 1.05 02	Pencegahan dan Pembatasan Kerusakan Kawasan Hutan	Persentase penurunan kasus gangguan keamanan hutan Persentase penurunan kasus gangguan keamanan hutan Persentase penurunan luas kebakaran dalam kawasan hutan Persentase penurunan luas kebakaran dalam kawasan hutan Persentase penurunan luas kebakaran dalam kawasan hutan	persentase penanganan gangguan keamanan hutan hasil hutan	Tutupan hutan dan Lahan	Kab. Hulu Sungai Selatan, Semua Kecamatan, Semua Kelurahan Kab. Hulu Sungai Tengah, Semua Kecamatan, Semua Kelurahan Kab. Tapin, Semua Kecamatan, Semua Kelurahan	5 5 % 10 % 10 %	100 %	37.22 %	100,000,000	PENDAPAT AN ASLI DAERAH (PAD)		Persentase penurunan kasus gangguan keamanan hutan Persentase penurunan kasus gangguan keamanan hutan Persentase penurunan luas kebakaran dalam kawasan hutan Persentase penurunan luas kebakaran dalam kawasan hutan Persentase penurunan luas kebakaran dalam kawasan hutan	5 5 % 10 % 10 %	235,408,000
3	28 03 1.05 05	Koordinasi, Sinkronisasi dan Pelaksanaan Pencegahan/Penanggulangan Kebakaran Hutan dan Lahan	Persentase penurunan kasus gangguan keamanan hutan Persentase penurunan kasus gangguan keamanan hutan Persentase penurunan luas kebakaran dalam kawasan hutan Persentase penurunan luas kebakaran dalam kawasan hutan Persentase penurunan luas kebakaran dalam kawasan hutan	Persentase penanganan kejadian kebakaran hutan dan lahan	Tutupan hutan dan Lahan	Kab. Hulu Sungai Selatan, Semua Kecamatan, Semua Kelurahan Kab. Hulu Sungai Tengah, Semua Kecamatan, Semua Kelurahan Kab. Tapin, Semua Kecamatan, Semua Kelurahan	5 5 % 10 % 10 %	100 %	37.22 %	10,000,000	PENDAPAT AN ASLI DAERAH (PAD)		Persentase penurunan kasus gangguan keamanan hutan Persentase penurunan kasus gangguan keamanan hutan Persentase penurunan luas kebakaran dalam kawasan hutan Persentase penurunan luas kebakaran dalam kawasan hutan Persentase penurunan luas kebakaran dalam kawasan hutan	5 5 % 10 % 10 %	20,000,000
3	28 03 1.06	Pelaksanaan Pengolahan Hasil Hutan Bukan Kayu (HHBK)							450,000,000						811,800,000

**Program dan Kegiatan Perangkat Daerah
Provinsi Kalimantan Selatan
Tahun 2022**

Unit Organisasi : 3.28.2.11.0.00.01.0000 DINAS KEHUTANAN

Sub Unit Organisasi : 3.28.2.11.0.00.01.0010 KESATUAN PENGELOLAAN HUTAN HULU SUNGAI

Kode	Urusan/ Bidang Urusan/ Program/ Kegiatan/ Sub Kegiatan	Indikator Kinerja			Rencana Tahun 2022					Catatan Penting	Prakiraan Maju Rencana Tahun 2023						
		Capaian Program	Keluaran Sub Kegiatan	Hasil Kegiatan	Lokasi Output Kegiatan	Target Capaian Kinerja			Pagu Indikatif (Rp.)		Sumber Dana	Target Capaian Kinerja		Kebutuhan Dana/ Pagu Indikatif (Rp.)			
						Program	Keluaran Sub Kegiatan	Hasil Kegiatan				Tolok Ukur	Target				
3	28	05	1.01	02	Penguatan dan Pendampingan Kelembagaan Kelompok Tani Hutan	Persentase peningkatan perhutanan sosial yang operasional Persentase peningkatan perhutanan sosial yang operasional Persentase peningkatan perhutanan sosial yang operasional Persentase peningkatan perhutanan sosial yang operasional	Persentase KTH yang meningkat kelasnya	Persentase peningkatan pendapatan K (KTH) pada izin Perhutanan Sosialelompok Tani Hutan	Kab. Hulu Sungai Selatan, Padang Batung, Semua Kelurahan Kab. Hulu Sungai Selatan, Loksado, Semua Kelurahan Kab. Hulu Sungai Tengah, Hantakan, Semua Kelurahan Kab. Hulu Sungai Tengah, Batang Alai Timur, Semua Kelurahan Kab. Tapin, Lokpaikat, Semua Kelurahan Kab. Tapin, Hatungun, Semua Kelurahan	100 % 25 % 25 % 25 %	15 %	5 %	90,000,000	PENDAPAT AN ASLI DAERAH (PAD)	Persentase peningkatan perhutanan sosial yang operasional Persentase peningkatan perhutanan sosial yang operasional Persentase peningkatan perhutanan sosial yang operasional Persentase peningkatan perhutanan sosial yang operasional	100 % 25 % 25 % 25 %	244,600,000
3	28	05	1.01	03	Penyiapan dan Pengembangan Perhutanan Sosial	Persentase peningkatan perhutanan sosial yang operasional Persentase peningkatan perhutanan sosial yang operasional Persentase peningkatan perhutanan sosial yang operasional Persentase peningkatan perhutanan sosial yang operasional	Persentase KUPS yang dif asilitasi untuk mendapatka n bantuan Persentase pelayanan fasili tasi usulan Perhutanan So sialn sosial Persentase Perhutanan So sial yang dimonitor kinerja nya	Persentase peningkatan pendapatan K (KTH) pada izin Perhutanan Sosialelompok Tani Hutan	Kab. Hulu Sungai Selatan, Padang Batung, Semua Kelurahan Kab. Hulu Sungai Selatan, Loksado, Semua Kelurahan Kab. Hulu Sungai Tengah, Hantakan, Semua Kelurahan Kab. Hulu Sungai Tengah, Batang Alai Timur, Semua Kelurahan Kab. Tapin, Lokpaikat, Semua Kelurahan Kab. Tapin, Hatungun, Semua Kelurahan	100 % 25 % 25 % 25 %	20 % 100 % 35 %	5 %	100,000,000	PENDAPAT AN ASLI DAERAH (PAD)	Persentase peningkatan perhutanan sosial yang operasional Persentase peningkatan perhutanan sosial yang operasional Persentase peningkatan perhutanan sosial yang operasional Persentase peningkatan perhutanan sosial yang operasional	100 % 25 % 25 % 25 %	167,706,000
TOTAL										4,506,000,000					6,341,449,320		

**Program dan Kegiatan Perangkat Daerah
Provinsi Kalimantan Selatan
Tahun 2022**

Unit Organisasi : 3.28.2.11.0.00.01.0000 DINAS KEHUTANAN

Sub Unit Organisasi : 3.28.2.11.0.00.01.0011 KESATUAN PENGELOLAAN HUTAN SENGYAM

Kode	Urusan/ Bidang Urusan/ Program/ Kegiatan/ Sub Kegiatan	Indikator Kinerja			Rencana Tahun 2022					Catatan Penting	Prakiraan Maju Rencana Tahun 2023							
		Capaian Program	Keluaran Sub Kegiatan	Hasil Kegiatan	Lokasi Output Kegiatan	Target Capaian Kinerja			Pagu Indikatif (Rp.)		Sumber Dana	Target Capaian Kinerja		Kebutuhan Dana/ Pagu Indikatif (Rp.)				
						Program	Keluaran Sub Kegiatan	Hasil Kegiatan				Tolok Ukur	Target					
3																		
3																		
3	28									2,850,000,000							5,223,957,320	
3	28	01								2,055,694,370							4,315,744,720	
3	28	01	1.01							5,750,000							6,325,000	
3	28	01	1.01	06	Koordinasi dan Penyusunan Laporan Capaian Kinerja dan Ikhtisar Realisasi Kinerja SKPD	Indeks Kepuasan terhadap Layanan Kesekretariatan Indeks Kepuasan terhadap Layanan Kesekretariatan	Persentase dokumen laporan capaian kinerja yang disusun	Persentase pelayanan kesekretariatan	Kab. Kotabaru, Pamukan Barat, Sengayam	100 100 Persen	100 Persen	100 Persen	5,750,000	PENDAPAT AN ASLI DAERAH (PAD)		Indeks Kepuasan terhadap Layanan Kesekretariatan Indeks Kepuasan terhadap Layanan Kesekretariatan	100 100 Persen	6,325,000
3	28	01	1.02							90,925,000							100,017,500	
3	28	01	1.02	02	Penyediaan Administrasi Pelaksanaan Tugas ASN	Indeks Kepuasan terhadap Layanan Kesekretariatan Indeks Kepuasan terhadap Layanan Kesekretariatan	Persentase pelayanan administrasi keuangan	Persentase pelayanan kesekretariatan	Kab. Kotabaru, Pamukan Barat, Sengayam	100 100 Persen	100 Persen	100 Persen	76,525,000	PENDAPAT AN ASLI DAERAH (PAD)		Indeks Kepuasan terhadap Layanan Kesekretariatan Indeks Kepuasan terhadap Layanan Kesekretariatan	100 100 Persen	84,177,500
3	28	01	1.02	05	Koordinasi dan Penyusunan Laporan Keuangan Akhir Tahun SKPD	Indeks Kepuasan terhadap Layanan Kesekretariatan Indeks Kepuasan terhadap Layanan Kesekretariatan	Persentase laporan keuangan yang disusun	Persentase pelayanan kesekretariatan	Kab. Kotabaru, Pamukan Barat, Sengayam	100 100 Persen	100 Persen	100 Persen	2,900,000	PENDAPAT AN ASLI DAERAH (PAD)		Indeks Kepuasan terhadap Layanan Kesekretariatan Indeks Kepuasan terhadap Layanan Kesekretariatan	100 100 Persen	3,190,000
3	28	01	1.02	07	Koordinasi dan Penyusunan Laporan Keuangan Bulanan/Triwulanan/Semesteran SKPD	Indeks Kepuasan terhadap Layanan Kesekretariatan Indeks Kepuasan terhadap Layanan Kesekretariatan	Persentase laporan keuangan yang disusun	Persentase pelayanan kesekretariatan	Kab. Kotabaru, Pamukan Barat, Sengayam	100 100 Persen	100 Persen	100 Persen	5,750,000	PENDAPAT AN ASLI DAERAH (PAD)		Indeks Kepuasan terhadap Layanan Kesekretariatan Indeks Kepuasan terhadap Layanan Kesekretariatan	100 100 Persen	6,325,000
3	28	01	1.02	08	Penyusunan Pelaporan dan Analisis Prognosis Realisasi Anggaran	Indeks Kepuasan terhadap Layanan Kesekretariatan Indeks Kepuasan terhadap Layanan Kesekretariatan	Persentase laporan keuangan yang disusun	Persentase pelayanan kesekretariatan	Kab. Kotabaru, Pamukan Barat, Sengayam	100 100 Persen	100 Persen	100 Persen	5,750,000	PENDAPAT AN ASLI DAERAH (PAD)		Indeks Kepuasan terhadap Layanan Kesekretariatan Indeks Kepuasan terhadap Layanan Kesekretariatan	100 100 Persen	6,325,000
3	28	01	1.05							50,208,000							653,312,100	
3	28	01	1.05	09	Pendidikan dan Pelatihan Pegawai Berdasarkan Tugas dan Fungsi	Indeks Kepuasan terhadap Layanan Kesekretariatan Indeks Kepuasan terhadap Layanan Kesekretariatan	Persentase SDM yang mengikuti pendidikan dan pelatihan peningkatan SDM	Persentase pelayanan kesekretariatan	Kab. Kotabaru, Pamukan Barat, Sengayam	100 100 Persen	100 Persen	100 Persen	50,208,000	PENDAPAT AN ASLI DAERAH (PAD)		Indeks Kepuasan terhadap Layanan Kesekretariatan Indeks Kepuasan terhadap Layanan Kesekretariatan	100 100 Persen	653,312,100
3	28	01	1.06							451,790,200							506,209,220	
3	28	01	1.06	01	Penyediaan Komponen Instalasi Listrik/Penerangan Bangunan Kantor	Indeks Kepuasan terhadap Layanan Kesekretariatan Indeks Kepuasan terhadap Layanan Kesekretariatan	Persentase pelayanan jasa kantor	Persentase pelayanan kesekretariatan	Kab. Kotabaru, Pamukan Barat, Sengayam	100 100 Persen	100 Persen	100 Persen	17,062,700	PENDAPAT AN ASLI DAERAH (PAD)		Indeks Kepuasan terhadap Layanan Kesekretariatan Indeks Kepuasan terhadap Layanan Kesekretariatan	100 100 Persen	18,768,970
3	28	01	1.06	02	Penyediaan Peralatan dan Perlengkapan Kantor	Indeks Kepuasan terhadap Layanan Kesekretariatan Indeks Kepuasan terhadap Layanan Kesekretariatan	Persentase pelayanan jasa kantor	Persentase pelayanan kesekretariatan	Kab. Kotabaru, Pamukan Barat, Semua Kelurahan	100 100 Persen	100 Persen	100 Persen	22,118,000	PENDAPAT AN ASLI DAERAH (PAD)		Indeks Kepuasan terhadap Layanan Kesekretariatan Indeks Kepuasan terhadap Layanan Kesekretariatan	100 100 Persen	24,329,800
3	28	01	1.06	04	Penyediaan Bahan Logistik Kantor	Indeks Kepuasan terhadap Layanan Kesekretariatan Indeks Kepuasan terhadap Layanan Kesekretariatan	Persentase pelayanan jasa kantor	Persentase pelayanan kesekretariatan	Kab. Kotabaru, Pamukan Barat, Semua Kelurahan	100 100 Persen	100 Persen	100 Persen	99,889,700	PENDAPAT AN ASLI DAERAH (PAD)		Indeks Kepuasan terhadap Layanan Kesekretariatan Indeks Kepuasan terhadap Layanan Kesekretariatan	100 100 Persen	109,878,670
3	28	01	1.06	05	Penyediaan Barang Cetak dan Penggandaan	Indeks Kepuasan terhadap Layanan Kesekretariatan Indeks Kepuasan terhadap Layanan Kesekretariatan	Persentase pelayanan jasa kantor	Persentase pelayanan kesekretariatan	Kab. Kotabaru, Pamukan Barat, Sengayam	100 100 Persen	100 Persen	100 Persen	28,269,800	PENDAPAT AN ASLI DAERAH (PAD)		Indeks Kepuasan terhadap Layanan Kesekretariatan Indeks Kepuasan terhadap Layanan Kesekretariatan	100 100 Persen	40,336,780
3	28	01	1.06	06	Penyediaan Bahan Bacaan dan Peraturan Perundang-undangan	Indeks Kepuasan terhadap Layanan Kesekretariatan Indeks Kepuasan terhadap Layanan Kesekretariatan	Persentase pelayanan jasa kantor	Persentase pelayanan kesekretariatan	Kab. Kotabaru, Pamukan Barat, Sengayam	100 100 Persen	100 Persen	100 Persen	5,400,000	PENDAPAT AN ASLI DAERAH (PAD)		Indeks Kepuasan terhadap Layanan Kesekretariatan Indeks Kepuasan terhadap Layanan Kesekretariatan	100 100 Persen	5,940,000

**Program dan Kegiatan Perangkat Daerah
Provinsi Kalimantan Selatan
Tahun 2022**

Unit Organisasi : 3.28.2.11.0.00.01.0000 DINAS KEHUTANAN

Sub Unit Organisasi : 3.28.2.11.0.00.01.0011 KESATUAN PENGELOLAAN HUTAN SENGAYAM

Kode	Urusan/ Bidang Urusan/ Program/ Kegiatan/ Sub Kegiatan	Indikator Kinerja			Rencana Tahun 2022					Catatan Penting	Prakiraan Maju Rencana Tahun 2023			
		Capaian Program	Keluaran Sub Kegiatan	Hasil Kegiatan	Lokasi Output Kegiatan	Target Capaian Kinerja			Pagu Indikatif (Rp.)		Sumber Dana	Target Capaian Kinerja		Kebutuhan Dana/ Pagu Indikatif (Rp.)
						Program	Keluaran Sub Kegiatan	Hasil Kegiatan				Tolok Ukur	Target	
3 28 01 1.09 10	Pemeliharaan/Rehabilitasi Sarana dan Prasarana Gedung Kantor atau Bangunan Lainnya	Indeks Kepuasan terhadap Layanan Kesekretariatan Indeks Kepuasan terhadap Layanan Kesekretariatan	Persentase pelayanan jasa kantor	Persentase pelayanan kesekretariatan	Kab. Kotabaru, Pamukan Barat, Sengayam	100 100 Persen	100 Persen	100 Persen	10,000,000	PENDAPATAN ASLI DAERAH (PAD)		Indeks Kepuasan terhadap Layanan Kesekretariatan Indeks Kepuasan terhadap Layanan Kesekretariatan	100 100 Persen	11,000,000
3 28 01 1.09 11	Pemeliharaan/Rehabilitasi Sarana dan Prasarana Pendukung Gedung Kantor atau Bangunan Lainnya	Indeks Kepuasan terhadap Layanan Kesekretariatan Indeks Kepuasan terhadap Layanan Kesekretariatan	Persentase pelayanan jasa kantor	Persentase pelayanan kesekretariatan	Kab. Kotabaru, Pamukan Barat, Sengayam	100 100 Persen	100 Persen	100 Persen	10,000,000	PENDAPATAN ASLI DAERAH (PAD)		Indeks Kepuasan terhadap Layanan Kesekretariatan Indeks Kepuasan terhadap Layanan Kesekretariatan	100 100 Persen	11,000,000
3 28 03	PROGRAM PENGELOLAAN HUTAN								629,815,730				734,377,600	
3 28 03 1.03	Pemanfaatan Hutan di Kawasan Hutan Produksi dan Hutan Lindung								52,624,900				57,887,390	
3 28 03 1.03 01	Penyediaan Data dan Informasi Wilayah Usaha di Kawasan Hutan Produksi	Persentase kepatuhan pelaku usaha bidang kehutanan terhadap pemenuhan pembayaran PNPB dan Retribusi Daerah Persentase luas penanaman Rehabilitasi Hutan dan Lahan serta Rehabilitasi DAS Persentase peningkatan perhutanan sosial yang operasional Persentase penurunan kasus gangguan keamanan hutan Persentase penurunan luas kebakaran dalam kawasan hutan Persentase kepatuhan pelaku usaha bidang kehutanan terhadap pemenuhan pembayaran PNPB dan Retribusi Daerah Persentase peningkatan perhutanan sosial yang operasional Persentase penurunan kasus gangguan keamanan hutan Persentase penurunan luas kebakaran dalam kawasan hutan Persentase luas penanaman Rehabilitasi Hutan dan Lahan serta Rehabilitasi DAS	Persentase Pengelolaan Jasa Lingkungan	Persentase peningkatan perhutanan sosial yang operasional	Kab. Kotabaru, Pamukan Barat, Semua Kelurahan	100 5 % 25 % 5 % 10 % 100 Persen 25 Persen 5 Persen 10 Persen 5 Persen	5 Persen	25 Persen	30,000,000	PENDAPATAN ASLI DAERAH (PAD)		Persentase kepatuhan pelaku usaha bidang kehutanan terhadap pemenuhan pembayaran PNPB dan Retribusi Daerah Persentase luas penanaman Rehabilitasi Hutan dan Lahan serta Rehabilitasi DAS Persentase peningkatan perhutanan sosial yang operasional Persentase penurunan kasus gangguan keamanan hutan Persentase penurunan luas kebakaran dalam kawasan hutan Persentase kepatuhan pelaku usaha bidang kehutanan terhadap pemenuhan pembayaran PNPB dan Retribusi Daerah Persentase peningkatan perhutanan sosial yang operasional Persentase penurunan kasus gangguan keamanan hutan Persentase penurunan luas kebakaran dalam kawasan hutan Persentase luas penanaman Rehabilitasi Hutan dan Lahan serta Rehabilitasi DAS	100 5 % 25 % 5 % 10 % 100 Persen 25 Persen 5 Persen 10 Persen 5 Persen	33,000,000

**Program dan Kegiatan Perangkat Daerah
Provinsi Kalimantan Selatan
Tahun 2022**

Unit Organisasi : 3.28.2.11.0.00.01.0000 DINAS KEHUTANAN

Sub Unit Organisasi : 3.28.2.11.0.00.01.0011 KESATUAN PENGELOLAAN HUTAN SENGAYAM

Kode	Urusan/ Bidang Urusan/ Program/ Kegiatan/ Sub Kegiatan	Indikator Kinerja			Rencana Tahun 2022					Catatan Penting	Prakiraan Maju Rencana Tahun 2023							
		Capaian Program	Keluaran Sub Kegiatan	Hasil Kegiatan	Lokasi Output Kegiatan	Target Capaian Kinerja			Pagu Indikatif (Rp.)		Sumber Dana	Target Capaian Kinerja		Kebutuhan Dana/ Pagu Indikatif (Rp.)				
						Program	Keluaran Sub Kegiatan	Hasil Kegiatan				Tolok Ukur	Target					
3	28	03	1.03	04	Koordinasi dan Sinkronisasi Pengendalian Izin Usaha atau Kerjasama Pemanfaatan di Kawasan Hutan Produksi	Persentase kepatuhan pelaku usaha bidang kehutanan terhadap pemenuhan pembayaran PNBP dan Retribusi Daerah Persentase luas penanaman Rehabilitasi Hutan dan Lahan serta Rehabilitasi DAS Persentase peningkatan perhutanan sosial yang operasional Persentase penurunan kasus gangguan keamanan hutan Persentase penurunan luas kebakaran dalam kawasan hutan Persentase kepatuhan pelaku usaha bidang kehutanan terhadap pemenuhan pembayaran PNBP dan Retribusi Daerah Persentase peningkatan perhutanan sosial yang operasional Persentase penurunan kasus gangguan keamanan hutan Persentase penurunan luas kebakaran dalam kawasan hutan Persentase luas penanaman Rehabilitasi Hutan dan Lahan serta Rehabilitasi DAS	Persentase Pengelolaan Jasa Lingkungan	Persentase peningkatan perhutanan sosial yang operasional	Kab. Kotabaru, Pamukan Barat, Semua Kelurahan	100 % 5 % 25 % 5 % 10 % 100 Persen 25 Persen 5 Persen 10 Persen 5 Persen	5 Persen	25 Persen	22,624,900	PENDAPATAN ASLI DAERAH (PAD)		Persentase kepatuhan pelaku usaha bidang kehutanan terhadap pemenuhan pembayaran PNBP dan Retribusi Daerah Persentase luas penanaman Rehabilitasi Hutan dan Lahan serta Rehabilitasi DAS Persentase peningkatan perhutanan sosial yang operasional Persentase penurunan kasus gangguan keamanan hutan Persentase penurunan luas kebakaran dalam kawasan hutan Persentase kepatuhan pelaku usaha bidang kehutanan terhadap pemenuhan pembayaran PNBP dan Retribusi Daerah Persentase peningkatan perhutanan sosial yang operasional Persentase penurunan kasus gangguan keamanan hutan Persentase penurunan luas kebakaran dalam kawasan hutan Persentase luas penanaman Rehabilitasi Hutan dan Lahan serta Rehabilitasi DAS	100 % 5 % 25 % 5 % 10 % 100 Persen 25 Persen 5 Persen 10 Persen 5 Persen	24,887,390
3	28	03	1.04		Pelaksanaan Rehabilitasi di Luar Kawasan Hutan Negara							300,671,430			351,781,210			

**Program dan Kegiatan Perangkat Daerah
Provinsi Kalimantan Selatan
Tahun 2022**

Unit Organisasi : 3.28.2.11.0.00.01.0000 DINAS KEHUTANAN
Sub Unit Organisasi : 3.28.2.11.0.00.01.0011 KESATUAN PENGELOLAAN HUTAN SENGAYAM

Kode	Urusan/ Bidang Urusan/ Program/ Kegiatan/ Sub Kegiatan	Indikator Kinerja			Rencana Tahun 2022					Catatan Penting	Prakiraan Maju Rencana Tahun 2023							
		Capaian Program	Keluaran Sub Kegiatan	Hasil Kegiatan	Lokasi Output Kegiatan	Target Capaian Kinerja			Pagu Indikatif (Rp.)		Sumber Dana	Target Capaian Kinerja		Kebutuhan Dana/ Pagu Indikatif (Rp.)				
						Program	Keluaran Sub Kegiatan	Hasil Kegiatan				Tolok Ukur	Target					
3	28	03	1.04	02	Pembangunan Hutan Rakyat di Luar Kawasan Hutan Negara	Persentase kepatuhan pelaku usaha bidang kehutanan terhadap pemenuhan pembayaran PNBP dan Retribusi Daerah Persentase luas penanaman Rehabilitasi Hutan dan Lahan serta Rehabilitasi DAS Persentase peningkatan perhutanan sosial yang operasional Persentase penurunan kasus gangguan keamanan hutan Persentase penurunan luas kebakaran dalam kawasan hutan Persentase kepatuhan pel aku usaha bidang kehutan an terhadap pemenuhan p embayaran PNBP dan Retr ibusi Daerah Persentase peningkatan p erhutanan sosial yang ope rasional Persentase penurunan kas us gangguan keamanan hu tan Persentase penurunan lua s kebakaran dalam kawasa n hutan Persentase luas penanam an Rehabilitasi Hutan dan Lahan serta Rehabilitasi D AS	Persentase penanaman RHL di luar kawasan hutan	Persentase luas penanam an Rehabilitasi Hutan dan Lahan serta Rehabilitasi D AS	Kab. Kotabaru, Pamukan Barat, Semua Kelurahan	100 5 25 5 10 100 Persen 25 Persen 5 Persen 10 Persen 5 Persen	100 Persen	5 Persen	285,671,430	PENDAPAT AN ASLI DAERAH (PAD)		Persentase kepatuhan pelaku usaha bidang kehutanan terhadap pemenuhan pembayaran PNBP dan Retribusi Daerah Persentase luas penanaman Rehabilitasi Hutan dan Lahan serta Rehabilitasi DAS Persentase peningkatan perhutanan sosial yang operasional Persentase penurunan kasus gangguan keamanan hutan Persentase penurunan luas kebakaran dalam kawasan hutan Persentase kepatuhan pel aku usaha bidang kehutan an terhadap pemenuhan p embayaran PNBP dan Retr ibusi Daerah Persentase peningkatan p erhutanan sosial yang ope rasional Persentase penurunan kas us gangguan keamanan h utan Persentase penurunan lua s kebakaran dalam kawasa n hutan Persentase luas penanam an Rehabilitasi Hutan dan Lahan serta Rehabilitasi D AS	100 5 25 5 10 100 Persen 25 Persen 5 Persen 10 Persen 5 Persen	335,281,210

**Program dan Kegiatan Perangkat Daerah
Provinsi Kalimantan Selatan
Tahun 2022**

Unit Organisasi : 3.28.2.11.0.00.01.0000 DINAS KEHUTANAN

Sub Unit Organisasi : 3.28.2.11.0.00.01.0011 KESATUAN PENGELOLAAN HUTAN SENGAYAM

Kode	Urusan/ Bidang Urusan/ Program/ Kegiatan/ Sub Kegiatan	Indikator Kinerja			Rencana Tahun 2022					Catatan Penting	Prakiraan Maju Rencana Tahun 2023						
		Capaian Program	Keluaran Sub Kegiatan	Hasil Kegiatan	Lokasi Output Kegiatan	Target Capaian Kinerja			Pagu Indikatif (Rp.)		Sumber Dana	Target Capaian Kinerja		Kebutuhan Dana/ Pagu Indikatif (Rp.)			
						Program	Keluaran Sub Kegiatan	Hasil Kegiatan				Tolok Ukur	Target				
3	28	03	1.04	04	Pembangunan Penghijauan Lingkungan di Luar Kawasan Hutan Negara	Persentase kepatuhan pelaku usaha bidang kehutanan terhadap pemenuhan pembayaran PNBP dan Retribusi Daerah Persentase luas penanaman Rehabilitasi Hutan dan Lahan serta Rehabilitasi DAS Persentase peningkatan perhutanan sosial yang operasional Persentase penurunan kasus gangguan keamanan hutan Persentase penurunan luas kebakaran dalam kawasan hutan Persentase kepatuhan pel aku usaha bidang kehutan an terhadap pemenuhan p embayaran PNBP dan Retr ibusi Daerah Persentase peningkatan p erhutanan sosial yang ope rasional Persentase penurunan kas us gangguan keamanan hu tan Persentase penurunan lua s kebakaran dalam kawasa n hutan Persentase luas penanam an Rehabilitasi Hutan dan Lahan serta Rehabilitasi D AS	Persentase pemeliharaan tanaman	Persentase luas penanam an Rehabilitasi Hutan dan Lahan serta Rehabilitasi D AS	Kab. Kotabaru, Pamukan Barat, Semua Kelurahan	100 5 25 5 10 100 Persen 25 Persen 5 Persen 10 Persen 5 Persen	100 Persen	5 Persen	15,000,000	PENDAPAT AN ASLI DAERAH (PAD)	Persentase kepatuhan pelaku usaha bidang kehutanan terhadap pemenuhan pembayaran PNBP dan Retribusi Daerah Persentase luas penanaman Rehabilitasi Hutan dan Lahan serta Rehabilitasi DAS Persentase peningkatan perhutanan sosial yang operasional Persentase penurunan kasus gangguan keamanan hutan Persentase penurunan luas kebakaran dalam kawasan hutan Persentase kepatuhan pel aku usaha bidang kehutan an terhadap pemenuhan p embayaran PNBP dan Retr ibusi Daerah Persentase peningkatan p erhutanan sosial yang ope rasional Persentase penurunan kas us gangguan keamanan h utan Persentase penurunan lua s kebakaran dalam kawasa n hutan Persentase luas penanam an Rehabilitasi Hutan dan Lahan serta Rehabilitasi D AS	100 5 25 5 10 100 Persen 25 Persen 5 Persen 10 Persen 5 Persen	16,500,000
3	28	03	1.05		Pelaksanaan Perlindungan Hutan di Hutan Lindung dan Hutan Produksi					204,889,900			264,209,000				

**Program dan Kegiatan Perangkat Daerah
Provinsi Kalimantan Selatan
Tahun 2022**

Unit Organisasi : 3.28.2.11.0.00.01.0000 DINAS KEHUTANAN
Sub Unit Organisasi : 3.28.2.11.0.00.01.0011 KESATUAN PENGELOLAAN HUTAN SENGAYAM

Kode	Urusan/ Bidang Urusan/ Program/ Kegiatan/ Sub Kegiatan	Indikator Kinerja			Rencana Tahun 2022					Catatan Penting	Prakiraan Maju Rencana Tahun 2023						
		Capaian Program	Keluaran Sub Kegiatan	Hasil Kegiatan	Lokasi Output Kegiatan	Target Capaian Kinerja			Pagu Indikatif (Rp.)		Sumber Dana	Target Capaian Kinerja		Kebutuhan Dana/ Pagu Indikatif (Rp.)			
						Program	Keluaran Sub Kegiatan	Hasil Kegiatan				Tolok Ukur	Target				
3	28	03	1.05	01	Pencegahan dan Pembatasan Kerusakan Hutan	Persentase kepatuhan pelaku usaha bidang kehutanan terhadap pemenuhan pembayaran PNBP dan Retribusi Daerah Persentase luas penanaman Rehabilitasi Hutan dan Lahan serta Rehabilitasi DAS Persentase peningkatan perhutanan sosial yang operasional Persentase penurunan kasus gangguan keamanan hutan Persentase penurunan luas kebakaran dalam kawasan hutan Persentase kepatuhan pel aku usaha bidang kehutan an terhadap pemenuhan p embayaran PNBP dan Retr ibusi Daerah Persentase peningkatan p erhutanan sosial yang ope rasional Persentase penurunan kas us gangguan keamanan hu tan Persentase penurunan lua s kebakaran dalam kawasa n hutan Persentase luas penanam an Rehabilitasi Hutan dan Lahan serta Rehabilitasi D AS	Persentase penanganan gangguan kemanan hutan dan hasil hutan	Persentase penurunan kas us gangguan keamanan h utan	Kab. Kotabaru, Pamukan Barat, Semua Kelurahan	100 5 25 5 10 100 Persen 25 Persen 5 Persen 10 Persen 5 Persen	100 Persen	5 Persen	171,149,900	PENDAPAT AN ASLI DAERAH (PAD)	Persentase kepatuhan pelaku usaha bidang kehutanan terhadap pemenuhan pembayaran PNBP dan Retribusi Daerah Persentase luas penanaman Rehabilitasi Hutan dan Lahan serta Rehabilitasi DAS Persentase peningkatan perhutanan sosial yang operasional Persentase penurunan kasus gangguan keamanan hutan Persentase penurunan luas kebakaran dalam kawasan hutan Persentase kepatuhan pel aku usaha bidang kehutan an terhadap pemenuhan p embayaran PNBP dan Retr ibusi Daerah Persentase peningkatan p erhutanan sosial yang ope rasional Persentase penurunan kas us gangguan keamanan h utan Persentase penurunan lua s kebakaran dalam kawasa n hutan Persentase luas penanam an Rehabilitasi Hutan dan Lahan serta Rehabilitasi D AS	100 5 25 5 10 100 Persen 25 Persen 5 Persen 10 Persen 5 Persen	231,209,000

**Program dan Kegiatan Perangkat Daerah
Provinsi Kalimantan Selatan
Tahun 2022**

Unit Organisasi : 3.28.2.11.0.00.01.0000 DINAS KEHUTANAN
Sub Unit Organisasi : 3.28.2.11.0.00.01.0011 KESATUAN PENGELOLAAN HUTAN SENGAYAM

Kode	Urusan/ Bidang Urusan/ Program/ Kegiatan/ Sub Kegiatan	Indikator Kinerja			Rencana Tahun 2022					Catatan Penting	Prakiraan Maju Rencana Tahun 2023							
		Capaian Program	Keluaran Sub Kegiatan	Hasil Kegiatan	Lokasi Output Kegiatan	Target Capaian Kinerja			Pagu Indikatif (Rp.)		Sumber Dana	Target Capaian Kinerja		Kebutuhan Dana/ Pagu Indikatif (Rp.)				
						Program	Keluaran Sub Kegiatan	Hasil Kegiatan				Tolok Ukur	Target					
3	28	03	1.05	05	Koordinasi, Sinkronisasi dan Pelaksanaan Pencegahan/Penganggulangan Kebakaran Hutan dan Lahan	Persentase kepatuhan pelaku usaha bidang kehutanan terhadap pemenuhan pembayaran PNBP dan Retribusi Daerah Persentase luas penanaman Rehabilitasi Hutan dan Lahan serta Rehabilitasi DAS Persentase peningkatan perhutanan sosial yang operasional Persentase penurunan kasus gangguan keamanan hutan Persentase penurunan luas kebakaran dalam kawasan hutan Persentase kepatuhan pelaku usaha bidang kehutanan terhadap pemenuhan pembayaran PNBP dan Retribusi Daerah Persentase peningkatan perhutanan sosial yang operasional Persentase penurunan kasus gangguan keamanan hutan Persentase penurunan luas kebakaran dalam kawasan hutan Persentase luas penanaman Rehabilitasi Hutan dan Lahan serta Rehabilitasi DAS	Persentase penanganan kejadian kebakaran hutan dan lahan	Persentase penurunan kasus gangguan keamanan hutan	Kab. Kotabaru, Pamukan Barat, Semua Kelurahan	100 5 25 5 10 100 Persen 25 Persen 5 Persen 10 Persen 5 Persen	15 Persen	5 Persen	33,740,000	PENDAPATAN ASLI DAERAH (PAD)	Persentase kepatuhan pelaku usaha bidang kehutanan terhadap pemenuhan pembayaran PNBP dan Retribusi Daerah Persentase luas penanaman Rehabilitasi Hutan dan Lahan serta Rehabilitasi DAS Persentase peningkatan perhutanan sosial yang operasional Persentase penurunan kasus gangguan keamanan hutan Persentase penurunan luas kebakaran dalam kawasan hutan Persentase kepatuhan pelaku usaha bidang kehutanan terhadap pemenuhan pembayaran PNBP dan Retribusi Daerah Persentase peningkatan perhutanan sosial yang operasional Persentase penurunan kasus gangguan keamanan hutan Persentase penurunan luas kebakaran dalam kawasan hutan Persentase luas penanaman Rehabilitasi Hutan dan Lahan serta Rehabilitasi DAS	100 5 25 5 10 100 Persen 25 Persen 5 Persen 10 Persen 5 Persen	33,000,000	
3	28	03	1.06		Pelaksanaan Pengolahan Hasil Hutan Bukan Kayu (HHBK)											56,629,500		44,000,000

**Program dan Kegiatan Perangkat Daerah
Provinsi Kalimantan Selatan
Tahun 2022**

Unit Organisasi : 3.28.2.11.0.00.01.0000 DINAS KEHUTANAN
Sub Unit Organisasi : 3.28.2.11.0.00.01.0011 KESATUAN PENGELOLAAN HUTAN SENGAYAM

Kode	Kode	Kode	Kode	Kode	Urusan/ Bidang Urusan/ Program/ Kegiatan/ Sub Kegiatan	Indikator Kinerja			Rencana Tahun 2022				Catatan Penting	Prakiraan Maju Rencana Tahun 2023				
						Capaian Program	Keluaran Sub Kegiatan	Hasil Kegiatan	Lokasi Output Kegiatan	Target Capaian Kinerja				Pagu Indikatif (Rp.)	Sumber Dana	Target Capaian Kinerja		Kebutuhan Dana/ Pagu Indikatif (Rp.)
										Program	Keluaran Sub Kegiatan	Hasil Kegiatan				Tolok Ukur	Target	
3	28	03	1.06	03	Pembudidayaan Hasil Hutan Bukan Kayu dengan tidak Mengurangi Fungsi Pokoknya	Persentase kepatuhan pelaku usaha bidang kehutanan terhadap pemenuhan pembayaran PNBP dan Retribusi Daerah Persentase luas penanaman Rehabilitasi Hutan dan Lahan serta Rehabilitasi DAS Persentase peningkatan perhutanan sosial yang operasional Persentase penurunan kasus gangguan keamanan hutan Persentase penurunan luas kebakaran dalam kawasan hutan Persentase kepatuhan pelaku usaha bidang kehutanan terhadap pemenuhan pembayaran PNBP dan Retribusi Daerah Persentase peningkatan perhutanan sosial yang operasional Persentase penurunan kasus gangguan keamanan hutan Persentase penurunan luas kebakaran dalam kawasan hutan Persentase luas penanaman Rehabilitasi Hutan dan Lahan serta Rehabilitasi DAS	Persentase kelompok masyarakat yang difasilitasi dalam pengelolaan HHBK	Persentase peningkatan perhutanan sosial yang operasional	Kab. Kotabaru, Pamukan Barat, Semua Kelurahan	100 5 25 5 10 100 Persen 25 Persen 5 Persen 10 Persen 5 Persen	15 Persen	25 Persen	56,629,500	PENDAPATAN ASLI DAERAH (PAD)	Persentase kepatuhan pelaku usaha bidang kehutanan terhadap pemenuhan pembayaran PNBP dan Retribusi Daerah Persentase luas penanaman Rehabilitasi Hutan dan Lahan serta Rehabilitasi DAS Persentase peningkatan perhutanan sosial yang operasional Persentase penurunan kasus gangguan keamanan hutan Persentase penurunan luas kebakaran dalam kawasan hutan Persentase kepatuhan pelaku usaha bidang kehutanan terhadap pemenuhan pembayaran PNBP dan Retribusi Daerah Persentase peningkatan perhutanan sosial yang operasional Persentase penurunan kasus gangguan keamanan hutan Persentase penurunan luas kebakaran dalam kawasan hutan Persentase luas penanaman Rehabilitasi Hutan dan Lahan serta Rehabilitasi DAS	100 5 25 5 10 100 Persen 25 Persen 5 Persen 10 Persen 5 Persen	44,000,000	
3	28	03	1.07		Pelaksanaan Pengolahan Hasil Hutan Kayu dengan Kapasitas Produksi <6000 m3/Tahun							15,000,000			16,500,000			

**Program dan Kegiatan Perangkat Daerah
Provinsi Kalimantan Selatan
Tahun 2022**

Unit Organisasi : 3.28.2.11.0.00.01.0000 DINAS KEHUTANAN

Sub Unit Organisasi : 3.28.2.11.0.00.01.0011 KESATUAN PENGELOLAAN HUTAN SENGAYAM

Kode	Kode	Kode	Kode	Kode	Kode	Kode	Indikator Kinerja			Rencana Tahun 2022				Catatan Penting	Prakiraan Maju Rencana Tahun 2023					
							Urusan/ Bidang Urusan/ Program/ Kegiatan/ Sub Kegiatan	Capaian Program	Keluaran Sub Kegiatan	Hasil Kegiatan	Lokasi Output Kegiatan	Target Capaian Kinerja			Pagu Indikatif (Rp.)	Sumber Dana	Target Capaian Kinerja		Kebutuhan Dana/ Pagu Indikatif (Rp.)	
												Program	Keluaran Sub Kegiatan				Hasil Kegiatan	Tolok Ukur		Target
3	28	03	1.07	02	Pembinaan dan Pelaksanaan Pengolahan Hasil Hutan Kayu dengan Kapasitas Produksi <6000 m3/Tahun	Persentase kepatuhan pelaku usaha bidang kehutanan terhadap pemenuhan pembayaran PNBP dan Retribusi Daerah Persentase luas penanaman Rehabilitasi Hutan dan Lahan serta Rehabilitasi DAS Persentase peningkatan perhutanan sosial yang operasional Persentase penurunan kasus gangguan keamanan hutan Persentase penurunan luas kebakaran dalam kawasan hutan Persentase kepatuhan pelaku usaha bidang kehutanan terhadap pemenuhan pembayaran PNBP dan Retribusi Daerah Persentase peningkatan perhutanan sosial yang operasional Persentase penurunan kasus gangguan keamanan hutan Persentase penurunan luas kebakaran dalam kawasan hutan Persentase luas penanaman Rehabilitasi Hutan dan Lahan serta Rehabilitasi DAS	Persentase industri hasil hutan yang patuh dalam menerapkan SI RPBBI	Persentase kepatuhan pelaku usaha bidang kehutanan terhadap pemenuhan pembayaran PNBP dan Retribusi Daerah	Kab. Kotabaru, Pamukan Barat, Semua Kelurahan	100 5 25 5 10 100 Persen 25 Persen 5 Persen 10 Persen 5 Persen	15 Persen	100 Persen	15,000,000	PENDAPATAN ASLI DAERAH (PAD)		Persentase kepatuhan pelaku usaha bidang kehutanan terhadap pemenuhan pembayaran PNBP dan Retribusi Daerah Persentase luas penanaman Rehabilitasi Hutan dan Lahan serta Rehabilitasi DAS Persentase peningkatan perhutanan sosial yang operasional Persentase penurunan kasus gangguan keamanan hutan Persentase penurunan luas kebakaran dalam kawasan hutan Persentase kepatuhan pelaku usaha bidang kehutanan terhadap pemenuhan pembayaran PNBP dan Retribusi Daerah Persentase peningkatan perhutanan sosial yang operasional Persentase penurunan kasus gangguan keamanan hutan Persentase penurunan luas kebakaran dalam kawasan hutan Persentase luas penanaman Rehabilitasi Hutan dan Lahan serta Rehabilitasi DAS	100 5 25 5 10 100 Persen 25 Persen 5 Persen 10 Persen 5 Persen	16,500,000		
3	28	04			PROGRAM KONSERVASI SUMBER DAYA ALAM HAYATI DAN EKOSISTEMNYA							15,000,000				16,500,000				
3	28	04	1.02		Perlindungan Tumbuhan dan Satwa Liar yang Tidak Dilindungi dan/atau Tidak Masuk dalam Lampiran (Appendix) CITES (Convension On International Trade In Endangered Species) untuk Kewenangan Daerah Provinsi								15,000,000				16,500,000			

**Program dan Kegiatan Perangkat Daerah
Provinsi Kalimantan Selatan
Tahun 2022**

Unit Organisasi : 3.28.2.11.0.00.01.0000 DINAS KEHUTANAN

Sub Unit Organisasi : 3.28.2.11.0.00.01.0011 KESATUAN PENGELOLAAN HUTAN SENGYAM

Kode	Urusan/ Bidang Urusan/ Program/ Kegiatan/ Sub Kegiatan	Indikator Kinerja			Rencana Tahun 2022					Catatan Penting	Prakiraan Maju Rencana Tahun 2023			
		Capaian Program	Keluaran Sub Kegiatan	Hasil Kegiatan	Lokasi Output Kegiatan	Target Capaian Kinerja			Pagu Indikatif (Rp.)		Sumber Dana	Target Capaian Kinerja		Kebutuhan Dana/ Pagu Indikatif (Rp.)
						Program	Keluaran Sub Kegiatan	Hasil Kegiatan				Tolok Ukur	Target	
3 28 04 1.02 01	Pengendalian dan Pengawasan Tumbuhan dan Satwa Liar yang tidak Dilindungi dan/atau Tidak Masuk dalam Lampiran CITES	Persentase Kabupaten/Kota yang memiliki kawasan ekosistem esensial Persentase luas penanaman Rehabilitasi Hutan dan Lahan serta Rehabilitasi DAS Persentase penanganan konflik satwa liar yang dilindungi dan tidak dilindungi Persentase peningkatan perhutanan sosial yang operasional Persentase penurunan kasus gangguan keamanan hutan Persentase penurunan luas kebakaran dalam kawasan hutan Persentase Kabupaten/Kota yang memiliki kawasan ekosistem esensial Persentase penanganan konflik satwa liar yang dilindungi dan tidak dilindungi Persentase peningkatan perhutanan sosial yang operasional Persentase penurunan kasus gangguan keamanan hutan Persentase penurunan luas kebakaran dalam kawasan hutan Persentase luas penanaman Rehabilitasi Hutan dan Lahan serta Rehabilitasi DAS	Jumlah spesies flora dan fauna yang dikonservasi	Persentase penanganan konflik satwa liar yang dilindungi dan tidak dilindungi	Kab. Kotabaru, Pamukan Barat, Semua Kelurahan	25 5 100 25 5 10 25 Persen 100 Persen 25 Persen 5 Persen 10 Persen 5 Persen	15 Jenis	100 Persen	15,000,000	PENDAPATAN ASLI DAERAH (PAD)		Persentase Kabupaten/Kota yang memiliki kawasan ekosistem esensial Persentase luas penanaman Rehabilitasi Hutan dan Lahan serta Rehabilitasi DAS Persentase penanganan konflik satwa liar yang dilindungi dan tidak dilindungi Persentase peningkatan perhutanan sosial yang operasional Persentase penurunan kasus gangguan keamanan hutan Persentase penurunan luas kebakaran dalam kawasan hutan Persentase Kabupaten/Kota yang memiliki kawasan ekosistem esensial Persentase penanganan konflik satwa liar yang dilindungi dan tidak dilindungi Persentase peningkatan perhutanan sosial yang operasional Persentase penurunan kasus gangguan keamanan hutan Persentase penurunan luas kebakaran dalam kawasan hutan Persentase luas penanaman Rehabilitasi Hutan dan Lahan serta Rehabilitasi DAS	25 5 100 25 5 10 25 Persen 100 Persen 25 Persen 5 Persen 10 Persen 5 Persen	16,500,000
3 28 05	PROGRAM PENDIDIKAN DAN PELATIHAN, PENYULUHAN DAN PEMBERDAYAAN MASYARAKAT DI BIDANG KEHUTANAN							149,489,900		157,335,000				
3 28 05 1.01	Pelaksanaan Penyuluhan Kehutanan Provinsi dan Pemberdayaan Masyarakat di Bidang Kehutanan							149,489,900		157,335,000				
3 28 05 1.01 01	Peningkatan Kapasitas dan Kompetensi Penyuluh Kehutanan dan SDM Bidang Kehutanan	Persentase peningkatan perhutanan sosial yang operasional Persentase peningkatan perhutanan sosial yang operasional	Persentase desa kawasan hutan yang memiliki Posluhutdes	Persentase peningkatan perhutanan sosial yang operasional	Kab. Kotabaru, Pamukan Barat, Semua Kelurahan	25 25 Persen	5 Persen	25 Persen	8,990,200	PENDAPATAN ASLI DAERAH (PAD)		Persentase peningkatan perhutanan sosial yang operasional Persentase peningkatan perhutanan sosial yang operasional	25 25 Persen	9,880,220
3 28 05 1.01 02	Penguatan dan Pendampingan Kelembagaan Kelompok Tani Hutan	Persentase peningkatan perhutanan sosial yang operasional Persentase peningkatan perhutanan sosial yang operasional	Persentase KTH yang meningkat kelasnya	Persentase peningkatan perhutanan sosial yang operasional	Semua Kabupaten/Kota, Semua Kecamatan, Semua Kelurahan	25 25 Persen	15 Persen	25 Persen	56,279,700	PENDAPATAN ASLI DAERAH (PAD)		Persentase peningkatan perhutanan sosial yang operasional Persentase peningkatan perhutanan sosial yang operasional	25 25 Persen	23,319,780
3 28 05 1.01 03	Penyiapan dan Pengembangan Perhutanan Sosial	Persentase peningkatan perhutanan sosial yang operasional Persentase peningkatan perhutanan sosial yang operasional	Persentase pelayanan fasilitasi usulan Perhutanan Sosial	Persentase peningkatan perhutanan sosial yang operasional	Kab. Kotabaru, Pamukan Barat, Semua Kelurahan	25 25 Persen	100 Persen	25 Persen	84,220,000	PENDAPATAN ASLI DAERAH (PAD)		Persentase peningkatan perhutanan sosial yang operasional Persentase peningkatan perhutanan sosial yang operasional	25 25 Persen	124,135,000
TOTAL									2,850,000,000		5,223,957,320			

**Program dan Kegiatan Perangkat Daerah
Provinsi Kalimantan Selatan
Tahun 2022**

Unit Organisasi : 3.29.0.00.0.00.01.0000 DINAS ENERGI DAN SUMBER DAYA MINERAL
Sub Unit Organisasi : 3.29.0.00.0.00.01.0000 DINAS ENERGI DAN SUMBER DAYA MINERAL

Kode	Urusan/ Bidang Urusan/ Program/ Kegiatan/ Sub Kegiatan	Indikator Kinerja			Rencana Tahun 2022					Catatan Penting	Prakiraan Maju Rencana Tahun 2023							
		Capaian Program	Keluaran Sub Kegiatan	Hasil Kegiatan	Lokasi Output Kegiatan	Target Capaian Kinerja			Pagu Indikatif (Rp.)		Sumber Dana	Target Capaian Kinerja		Kebutuhan Dana/ Pagu Indikatif (Rp.)				
						Program	Keluaran Sub Kegiatan	Hasil Kegiatan				Tolok Ukur	Target					
3		URUSAN PEMERINTAHAN PILIHAN																
3	29	URUSAN PEMERINTAHAN BIDANG ENERGI DAN SUMBER DAYA MINERAL																
3	29	01	PROGRAM PENUNJANG URUSAN PEMERINTAHAN DAERAH PROVINSI															
3	29	01	1.01	Perencanaan, Penganggaran, dan Evaluasi Kinerja Perangkat Daerah														
3	29	01	1.01	01	Penyusunan Dokumen Perencanaan Perangkat Daerah	Indeks Kepuasan terhadap Layanan Kesekretariatan	Jumlah dokumen perencanaan	Persentase pelayanan kesekretariatan	Kota Banjarbaru, Semua Kecamatan, Semua Kelurahan	100	1 dokumen	85 %	105,795,000	PENDAPAT AN ASLI DAERAH (PAD)		Indeks Kepuasan terhadap Layanan Kesekretariatan	100	250,000,000
3	29	01	1.01	02	Koordinasi dan Penyusunan Dokumen RKA-SKPD	Indeks Kepuasan terhadap Layanan Kesekretariatan	Jumlah dokumen perencanaan	Persentase pelayanan kesekretariatan	Kota Banjarbaru, Semua Kecamatan, Semua Kelurahan	100	1 dokumen	85 %	500,000	PENDAPAT AN ASLI DAERAH (PAD)		Indeks Kepuasan terhadap Layanan Kesekretariatan	100	500,000
3	29	01	1.01	03	Koordinasi dan Penyusunan Dokumen Perubahan RKA-SKPD	Indeks Kepuasan terhadap Layanan Kesekretariatan	Jumlah dokumen perencanaan	Persentase pelayanan kesekretariatan	Kota Banjarbaru, Semua Kecamatan, Semua Kelurahan	100	1 dokumen	85 %	500,000	PENDAPAT AN ASLI DAERAH (PAD)		Indeks Kepuasan terhadap Layanan Kesekretariatan	100	500,000
3	29	01	1.01	04	Koordinasi dan Penyusunan DPA-SKPD	Indeks Kepuasan terhadap Layanan Kesekretariatan	Jumlah dokumen perencanaan	Persentase pelayanan kesekretariatan	Kota Banjarbaru, Semua Kecamatan, Semua Kelurahan	100	1 dokumen	85 %	500,000	PENDAPAT AN ASLI DAERAH (PAD)		Indeks Kepuasan terhadap Layanan Kesekretariatan	100	500,000
3	29	01	1.01	05	Koordinasi dan Penyusunan Dokumen Perubahan DPA-SKPD	Indeks Kepuasan terhadap Layanan Kesekretariatan	Jumlah dokumen perencanaan	Persentase pelayanan kesekretariatan	Kota Banjarbaru, Semua Kecamatan, Semua Kelurahan	100	1 dokumen	85 %	500,000	PENDAPAT AN ASLI DAERAH (PAD)		Indeks Kepuasan terhadap Layanan Kesekretariatan	100	500,000
3	29	01	1.01	06	Koordinasi dan Penyusunan Laporan Capaian Kinerja dan Ikhtisar Realisasi Kinerja SKPD	Indeks Kepuasan terhadap Layanan Kesekretariatan	Jumlah dokumen pelaporan	Persentase pelayanan kesekretariatan	Kota Banjarbaru, Semua Kecamatan, Semua Kelurahan	100	12 dokumen	85 %	900,000	PENDAPAT AN ASLI DAERAH (PAD)		Indeks Kepuasan terhadap Layanan Kesekretariatan	100	900,000
3	29	01	1.01	07	Evaluasi Kinerja Perangkat Daerah	Indeks Kepuasan terhadap Layanan Kesekretariatan	Jumlah dokumen pelaporan	Persentase pelayanan kesekretariatan	Kota Banjarbaru, Semua Kecamatan, Semua Kelurahan	100	7 dokumen	85 %	33,140,000	PENDAPAT AN ASLI DAERAH (PAD)		Indeks Kepuasan terhadap Layanan Kesekretariatan	100	95,000,000
3	29	01	1.02	Administrasi Keuangan Perangkat Daerah														
3	29	01	1.02	01	Penyediaan Gaji dan Tunjangan ASN	Indeks Kepuasan terhadap Layanan Kesekretariatan	Jumlah gaji dan tunjangan ASN yang terbayarkan	Persentase pelayanan kesekretariatan	Kota Banjarbaru, Semua Kecamatan, Semua Kelurahan	100	12 bulan	85 %	17,821,548,000	Dana Transfer Umum-Dana Alokasi Umum		Indeks Kepuasan terhadap Layanan Kesekretariatan	100	19,000,000,000
3	29	01	1.02	02	Penyediaan Administrasi Pelaksanaan Tugas ASN	Indeks Kepuasan terhadap Layanan Kesekretariatan	Jumlah dokumen laporan keuangan secara berkala	Persentase pelayanan kesekretariatan	Kota Banjarbaru, Semua Kecamatan, Semua Kelurahan	100	12 bulan	85 %	291,100,000	PENDAPAT AN ASLI DAERAH (PAD)		Indeks Kepuasan terhadap Layanan Kesekretariatan	100	472,980,000
3	29	01	1.02	07	Koordinasi dan Penyusunan Laporan Keuangan Bulanan/Triwulanan/Semesteran SKPD	Indeks Kepuasan terhadap Layanan Kesekretariatan	Jumlah dokumen laporan keuangan secara berkala	Persentase pelayanan kesekretariatan	Kota Banjarbaru, Semua Kecamatan, Semua Kelurahan	100	4 dokumen	85 %	1,400,000	PENDAPAT AN ASLI DAERAH (PAD)		Indeks Kepuasan terhadap Layanan Kesekretariatan	100	2,000,000

**Program dan Kegiatan Perangkat Daerah
Provinsi Kalimantan Selatan
Tahun 2022**

Unit Organisasi : 3.29.0.00.0.00.01.0000 DINAS ENERGI DAN SUMBER DAYA MINERAL
Sub Unit Organisasi : 3.29.0.00.0.00.01.0000 DINAS ENERGI DAN SUMBER DAYA MINERAL

Kode	Urusan/ Bidang Urusan/ Program/ Kegiatan/ Sub Kegiatan	Indikator Kinerja			Rencana Tahun 2022					Catatan Penting	Prakiraan Maju Rencana Tahun 2023			
		Capaian Program	Keluaran Sub Kegiatan	Hasil Kegiatan	Lokasi Output Kegiatan	Target Capaian Kinerja			Pagu Indikatif (Rp.)		Sumber Dana	Target Capaian Kinerja		Kebutuhan Dana/ Pagu Indikatif (Rp.)
						Program	Keluaran Sub Kegiatan	Hasil Kegiatan				Tolok Ukur	Target	
3 29 01 1.02 08	Penyusunan Pelaporan dan Analisis Prognosis Realisasi Anggaran	Indeks Kepuasan terhadap Layanan Kesekretariatan	Jumlah dokumen laporan keuangan secara berkala	Persentase pelayanan kesekretariatan	Kota Banjarbaru, Semua Kecamatan, Semua Kelurahan	100	4 dokumen	85 %	1,200,000	PENDAPAT AN ASLI DAERAH (PAD)		Indeks Kepuasan terhadap Layanan Kesekretariatan	100	1,600,000
3 29 01 1.05	Administrasi Kepegawaian Perangkat Daerah							129,982,019						210,000,000
3 29 01 1.05 09	Pendidikan dan Pelatihan Pegawai Berdasarkan Tugas dan Fungsi	Indeks Kepuasan terhadap Layanan Kesekretariatan	Jumlah ASN yang mengikuti pelatihan dan pendidikan	Persentase pelayanan kesekretariatan	Kota Banjarbaru, Semua Kecamatan, Semua Kelurahan	100	10 orang	85 %	129,982,019	PENDAPAT AN ASLI DAERAH (PAD)		Indeks Kepuasan terhadap Layanan Kesekretariatan	100	210,000,000
3 29 01 1.06	Administrasi Umum Perangkat Daerah							1,151,037,100						1,296,022,000
3 29 01 1.06 01	Penyediaan Komponen Instalasi Listrik/Penerangan Bangunan Kantor	Indeks Kepuasan terhadap Layanan Kesekretariatan	Jumlah alat dan komponen instalasi listrik/ penerangan bangunan kantor	Persentase pelayanan kesekretariatan	Kota Banjarbaru, Semua Kecamatan, Semua Kelurahan	100	12 bulan	85 %	31,686,200	PENDAPAT AN ASLI DAERAH (PAD)		Indeks Kepuasan terhadap Layanan Kesekretariatan	100	37,000,000
3 29 01 1.06 02	Penyediaan Peralatan dan Perlengkapan Kantor	Indeks Kepuasan terhadap Layanan Kesekretariatan	Jumlah peralatan dan perlengkapan kantor	Persentase pelayanan kesekretariatan	Kota Banjarbaru, Semua Kecamatan, Semua Kelurahan	100	12 bulan	85 %	119,939,900	PENDAPAT AN ASLI DAERAH (PAD)		Indeks Kepuasan terhadap Layanan Kesekretariatan	100	124,746,000
3 29 01 1.06 04	Penyediaan Bahan Logistik Kantor	Indeks Kepuasan terhadap Layanan Kesekretariatan	Jumlah pengisian alat pemadam dan BBM kendaraan dinas	Persentase pelayanan kesekretariatan	Kota Banjarbaru, Semua Kecamatan, Semua Kelurahan	100	12 bulan	85 %	208,185,000	PENDAPAT AN ASLI DAERAH (PAD)		Indeks Kepuasan terhadap Layanan Kesekretariatan	100	216,594,000
3 29 01 1.06 05	Penyediaan Barang Cetak dan Penggandaan	Indeks Kepuasan terhadap Layanan Kesekretariatan	Jumlah barang cetakan dan penggandaan	Persentase pelayanan kesekretariatan	Kota Banjarbaru, Semua Kecamatan, Semua Kelurahan	100	12 bulan	85 %	47,040,000	PENDAPAT AN ASLI DAERAH (PAD)		Indeks Kepuasan terhadap Layanan Kesekretariatan	100	48,939,000
3 29 01 1.06 06	Penyediaan Bahan Bacaan dan Peraturan Perundang-undangan	Indeks Kepuasan terhadap Layanan Kesekretariatan	Jumlah bahan bacaan dan peraturan perundang-undangan	Persentase pelayanan kesekretariatan	Kota Banjarbaru, Semua Kecamatan, Semua Kelurahan	100	12 bulan	85 %	30,150,000	PENDAPAT AN ASLI DAERAH (PAD)		Indeks Kepuasan terhadap Layanan Kesekretariatan	100	30,150,000
3 29 01 1.06 09	Penyelenggaraan Rapat Koordinasi dan Konsultasi SKPD	Indeks Kepuasan terhadap Layanan Kesekretariatan	Jumlah rapat koordinasi dan konsultasi SKPD	Persentase pelayanan kesekretariatan	Semua Kabupaten/Kota, Semua Kecamatan, Semua Kelurahan	100	12 bulan	85 %	714,036,000	PENDAPAT AN ASLI DAERAH (PAD)		Indeks Kepuasan terhadap Layanan Kesekretariatan	100	838,593,000
3 29 01 1.07	Pengadaan Barang Milik Daerah Penunjang Urusan Pemerintah Daerah							14,640,900						20,000,000
3 29 01 1.07 06	Pengadaan Peralatan dan Mesin Lainnya	Indeks Kepuasan terhadap Layanan Kesekretariatan	Jumlah peralatan dan mesin lainnya	Persentase pelayanan kesekretariatan	Kota Banjarbaru, Semua Kecamatan, Semua Kelurahan	100	3 unit	85 %	14,640,900	PENDAPAT AN ASLI DAERAH (PAD)		Indeks Kepuasan terhadap Layanan Kesekretariatan	100	20,000,000
3 29 01 1.08	Penyediaan Jasa Penunjang Urusan Pemerintahan Daerah							971,870,300						1,005,688,000
3 29 01 1.08 01	Penyediaan Jasa Surat Menyurat	Indeks Kepuasan terhadap Layanan Kesekretariatan	Jumlah benda pos yang dibeli	Persentase pelayanan kesekretariatan	Kota Banjarbaru, Semua Kecamatan, Semua Kelurahan	100	12 bulan	85 %	14,400,000	PENDAPAT AN ASLI DAERAH (PAD)		Indeks Kepuasan terhadap Layanan Kesekretariatan	100	14,400,000

**Program dan Kegiatan Perangkat Daerah
Provinsi Kalimantan Selatan
Tahun 2022**

Unit Organisasi : 3.29.0.00.0.00.01.0000 DINAS ENERGI DAN SUMBER DAYA MINERAL
Sub Unit Organisasi : 3.29.0.00.0.00.01.0000 DINAS ENERGI DAN SUMBER DAYA MINERAL

Kode	Urusan/ Bidang Urusan/ Program/ Kegiatan/ Sub Kegiatan	Indikator Kinerja			Rencana Tahun 2022					Catatan Penting	Prakiraan Maju Rencana Tahun 2023						
		Capaian Program	Keluaran Sub Kegiatan	Hasil Kegiatan	Lokasi Output Kegiatan	Target Capaian Kinerja			Pagu Indikatif (Rp.)		Sumber Dana	Target Capaian Kinerja		Kebutuhan Dana/ Pagu Indikatif (Rp.)			
						Program	Keluaran Sub Kegiatan	Hasil Kegiatan				Tolok Ukur	Target				
3	29	01	1.08	02	Penyediaan Jasa Komunikasi, Sumber Daya Air dan Listrik	Indeks Kepuasan terhadap Layanan Kesekretariatan	Jumlah pemakaian air, listrik dan telepon/internet	Persentase pelayanan kesekretariatan	Kota Banjarbaru, Semua Kecamatan, Semua Kelurahan	100	12 bulan	85 %	270,000,000	PENDAPAT AN ASLI DAERAH (PAD)	Indeks Kepuasan terhadap Layanan Kesekretariatan	100	290,000,000
3	29	01	1.08	04	Penyediaan Jasa Pelayanan Umum Kantor	Indeks Kepuasan terhadap Layanan Kesekretariatan	Jumlah alat kebersihan dan makan minum pegawai yang tersedia	Persentase pelayanan kesekretariatan	Kota Banjarbaru, Semua Kecamatan, Semua Kelurahan	100	12 bulan	85 %	687,470,300	PENDAPAT AN ASLI DAERAH (PAD)	Indeks Kepuasan terhadap Layanan Kesekretariatan	100	701,288,000
3	29	01	1.09		Pemeliharaan Barang Milik Daerah Penunjang Urusan Pemerintahan Daerah							481,550,000				600,399,500	
3	29	01	1.09	01	Penyediaan Jasa Pemeliharaan, Biaya Pemeliharaan dan Pajak Kendaraan Perorangan Dinas atau Kendaraan Dinas Jabatan	Indeks Kepuasan terhadap Layanan Kesekretariatan	Jumlah pemeliharaan kendaraan dinas jabatan	Persentase pelayanan kesekretariatan	Kota Banjarbaru, Semua Kecamatan, Semua Kelurahan	100	12 bulan	85 %	38,990,000	PENDAPAT AN ASLI DAERAH (PAD)	Indeks Kepuasan terhadap Layanan Kesekretariatan	100	39,774,000
3	29	01	1.09	02	Penyediaan Jasa Pemeliharaan, Biaya Pemeliharaan, Pajak dan Perizinan Kendaraan Dinas Operasional atau Lapangan	Indeks Kepuasan terhadap Layanan Kesekretariatan	Jumlah pemeliharaan kendaraan dinas operasional atau lapangan	Persentase pelayanan kesekretariatan	Kota Banjarbaru, Semua Kecamatan, Semua Kelurahan	100	12 bulan	85 %	318,580,000	PENDAPAT AN ASLI DAERAH (PAD)	Indeks Kepuasan terhadap Layanan Kesekretariatan	100	324,983,000
3	29	01	1.09	09	Pemeliharaan/Rehabilitasi Gedung Kantor dan Bangunan Lainnya	Indeks Kepuasan terhadap Layanan Kesekretariatan	Jumlah pemeliharaan gedung kantor dan bangunan lainnya	Persentase pelayanan kesekretariatan	Kota Banjarbaru, Semua Kecamatan, Semua Kelurahan	100	12 bulan	85 %	69,730,000	PENDAPAT AN ASLI DAERAH (PAD)	Indeks Kepuasan terhadap Layanan Kesekretariatan	100	170,000,000
3	29	01	1.09	10	Pemeliharaan/Rehabilitasi Sarana dan Prasarana Gedung Kantor atau Bangunan Lainnya	Indeks Kepuasan terhadap Layanan Kesekretariatan	Jumlah sarana dan prasarana kantor atau bangunan lainnya yang terpelihara	Persentase pelayanan kesekretariatan	Kota Banjarbaru, Semua Kecamatan, Semua Kelurahan	100	12 bulan	85 %	54,250,000	PENDAPAT AN ASLI DAERAH (PAD)	Indeks Kepuasan terhadap Layanan Kesekretariatan	100	65,642,500
3	29	02			PROGRAM PENGELOLAAN ASPEK KE GEOLOGIAN							1,291,014,800				1,704,965,680	
3	29	02	1.01		Penetapan Zona Konservasi Air Tanah pada Cekungan Air Tanah dalam Daerah Provinsi							763,121,000				982,663,000	
3	29	02	1.01	01	Pengumpulan dan Pengolahan Data Zona Konservasi Air Tanah pada Cekungan Air Tanah	Persentase zona pemanfaatan air tanah yang dikonservasi	Jumlah peta konservasi air tanah dalam daerah provinsi	Persentase peningkatan tinggi muka air tanah	Kab. Hulu Sungai Utara, Semua Kecamatan, Semua Kelurahan	34,33	2 peta	13.33 %	550,459,000	PENDAPAT AN ASLI DAERAH (PAD)	Persentase zona pemanfaatan air tanah yang dikonservasi	34,33	650,714,900
3	29	02	1.01	02	Penentuan dan Penetapan Zona Konservasi Air Tanah pada Cekungan Air Tanah	Persentase zona pemanfaatan air tanah yang dikonservasi	Jumlah peraturan terkait zonasi kawasan konservasi air tanah dalam daerah provinsi	Persentase peningkatan tinggi muka air tanah	Kota Banjarbaru, Semua Kecamatan, Semua Kelurahan	34,33	1 peraturan	13.33 %	54,500,000	PENDAPAT AN ASLI DAERAH (PAD)	Persentase zona pemanfaatan air tanah yang dikonservasi	34,33	92,147,000
3	29	02	1.01	03	Pengendalian dan Pengawasan Pemanfaatan Zona Konservasi Air Tanah pada Cekungan Air Tanah	Persentase zona pemanfaatan air tanah yang dikonservasi	Luas zona konservasi air tanah yang diawasi dan dikendalikan	Persentase peningkatan tinggi muka air tanah	Kab. Kotabaru, Semua Kecamatan, Semua Kelurahan Kab. Tanah Laut, Semua Kecamatan, Semua Kelurahan Kab. Tanah Bumbu, Semua Kecamatan, Semua Kelurahan	34,33	6441 km2	13.33 %	158,162,000	PENDAPAT AN ASLI DAERAH (PAD)	Persentase zona pemanfaatan air tanah yang dikonservasi	34,33	239,801,100

**Program dan Kegiatan Perangkat Daerah
Provinsi Kalimantan Selatan
Tahun 2022**

Unit Organisasi : 3.29.0.00.0.00.01.0000 DINAS ENERGI DAN SUMBER DAYA MINERAL
Sub Unit Organisasi : 3.29.0.00.0.00.01.0000 DINAS ENERGI DAN SUMBER DAYA MINERAL

Kode	Urusan/ Bidang Urusan/ Program/ Kegiatan/ Sub Kegiatan	Indikator Kinerja			Rencana Tahun 2022					Catatan Penting	Prakiraan Maju Rencana Tahun 2023						
		Capaian Program	Keluaran Sub Kegiatan	Hasil Kegiatan	Lokasi Output Kegiatan	Target Capaian Kinerja			Pagu Indikatif (Rp.)		Sumber Dana	Target Capaian Kinerja		Kebutuhan Dana/ Pagu Indikatif (Rp.)			
						Program	Keluaran Sub Kegiatan	Hasil Kegiatan				Tolok Ukur	Target				
3					Penatausahaan Izin Pengeboran, Izin Penggalian, Izin Pemakaian, dan Izin Pengusahaan Air Tanah dalam Daerah Provinsi					234,239,000				340,803,100			
3	29	02	1.02	02	Penyusunan Rekomendasi Layanan Perizinan dan Informasi Izin Pengeboran, Izin Penggalian, Izin Pemakaian, dan Izin Pengusahaan Air Tanah	Persentase zona pemanfaatan air tanah yang dikonservasi	Jumlah rekomendasi teknis perizinan air tanah	Persentase peningkatan tinggi muka air tanah	Kab. Banjar, Semua Kecamatan, Semua Kelurahan Kab. Tabalong, Semua Kecamatan, Semua Kelurahan Kab. Tanah Laut, Semua Kecamatan, Semua Kelurahan Kab. Tapin, Semua Kecamatan, Semua Kelurahan Kota Banjarbaru, Semua Kecamatan, Semua Kelurahan Kab. Balangan, Semua Kecamatan, Semua Kelurahan	34,33	60 rekomendasi	13.33 %	106,192,000	PENDAPATAN ASLI DAERAH (PAD)	Persentase zona pemanfaatan air tanah yang dikonservasi	34,33	183,011,400

**Program dan Kegiatan Perangkat Daerah
Provinsi Kalimantan Selatan
Tahun 2022**

Unit Organisasi : 3.29.0.00.0.00.01.0000 DINAS ENERGI DAN SUMBER DAYA MINERAL
Sub Unit Organisasi : 3.29.0.00.0.00.01.0000 DINAS ENERGI DAN SUMBER DAYA MINERAL

Kode	Urusan/ Bidang Urusan/ Program/ Kegiatan/ Sub Kegiatan	Indikator Kinerja			Rencana Tahun 2022					Catatan Penting	Prakiraan Maju Rencana Tahun 2023						
		Capaian Program	Keluaran Sub Kegiatan	Hasil Kegiatan	Lokasi Output Kegiatan	Target Capaian Kinerja			Pagu Indikatif (Rp.)		Sumber Dana	Target Capaian Kinerja		Kebutuhan Dana/ Pagu Indikatif (Rp.)			
						Program	Keluaran Sub Kegiatan	Hasil Kegiatan				Tolok Ukur	Target				
3	29	02	1.02	03	Pengendalian dan Pengawasan Pelaksanaan Perizinan Pengeboran, Penggalian, Pemakaian, dan Pengusahaan Air Tanah	Persentase zona pemanfaatan air tanah yang dikonservasi	Jumlah pemegang SIP/SIPA yang disupervisi	Persentase peningkatan tinggi muka air tanah	Kab. Banjar, Semua Kecamatan, Semua Kelurahan Kab. Hulu Sungai Tengah, Semua Kecamatan, Semua Kelurahan Kab. Tabalong, Semua Kecamatan, Semua Kelurahan Kab. Tanah Laut, Semua Kecamatan, Semua Kelurahan Kab. Tapin, Semua Kecamatan, Semua Kelurahan Kota Banjarbaru, Semua Kecamatan, Semua Kelurahan Kab. Balangan, Semua Kecamatan, Semua Kelurahan Kab. Tanah Bumbu, Semua Kecamatan, Semua Kelurahan	34,33	30 berita acara	13.33 %	128,047,000	PENDAPATAN ASLI DAERAH (PAD)	Persentase zona pemanfaatan air tanah yang dikonservasi	34,33	157,791,700
3	29	02	1.03		Penetapan Nilai Perolehan Air Tanah dalam Daerah Provinsi				293,654,800					381,499,580			

**Program dan Kegiatan Perangkat Daerah
Provinsi Kalimantan Selatan
Tahun 2022**

Unit Organisasi : 3.29.0.00.0.00.01.0000 DINAS ENERGI DAN SUMBER DAYA MINERAL
Sub Unit Organisasi : 3.29.0.00.0.00.01.0000 DINAS ENERGI DAN SUMBER DAYA MINERAL

Kode	Kode	Kode	Kode	Kode	Urusan/ Bidang Urusan/ Program/ Kegiatan/ Sub Kegiatan	Indikator Kinerja			Rencana Tahun 2022				Catatan Penting	Prakiraan Maju Rencana Tahun 2023				
						Capaian Program	Keluaran Sub Kegiatan	Hasil Kegiatan	Lokasi Output Kegiatan	Target Capaian Kinerja				Pagu Indikatif (Rp.)	Sumber Dana	Target Capaian Kinerja		Kebutuhan Dana/ Pagu Indikatif (Rp.)
										Program	Keluaran Sub Kegiatan	Hasil Kegiatan				Tolok Ukur	Target	
3	29	02	1.03	03	Pengendalian dan Pengawasan Pemanfaatan Air Tanah	Persentase zona pemanfaatan air tanah yang dikonservasi	Jumlah perusahaan air tanah yang melaksanakan kewajiban terkait Nilai Perolehan Air Tanah	Persentase peningkatan tinggi muka air tanah	Kab. Banjar, Semua Kecamatan, Semua Kelurahan Kab. Hulu Sungai Selatan, Semua Kecamatan, Semua Kelurahan Kab. Hulu Sungai Tengah, Semua Kecamatan, Semua Kelurahan Kab. Hulu Sungai Utara, Semua Kecamatan, Semua Kelurahan Kab. Kotabaru, Semua Kecamatan, Semua Kelurahan Kab. Tabalong, Semua Kecamatan, Semua Kelurahan Kab. Tanah Laut, Semua Kecamatan, Semua Kelurahan Kab. Tapin, Semua Kecamatan, Semua Kelurahan Kota Banjarbaru, Semua Kecamatan, Semua Kelurahan Kab. Balangan, Semua Kecamatan, Semua Kelurahan Kab. Tanah Bumbu, Semua Kecamatan, Semua Kelurahan	34,33	60 perusahaan	13.33 %	293,654,800	PENDAPATAN ASLI DAERAH (PAD)	Persentase zona pemanfaatan air tanah yang dikonservasi	34,33	381,499,580	
3	29	03			PROGRAM PENGELOLAAN MINERAL DAN BATUBARA						1,106,167,000						1,325,836,000	
3	29	03	1.03		Penatusahaan Izin Usaha Pertambangan Mineral Bukan Logam dan Batuan dalam rangka Penanaman Modal Dalam Negeri pada Wilayah Izin Usaha Pertambangan Daerah yang Berada dalam 1 (satu) Daerah Provinsi termasuk Wilayah Laut sampai dengan 12 Mil Laut						608,566,000						755,310,000	

**Program dan Kegiatan Perangkat Daerah
Provinsi Kalimantan Selatan
Tahun 2022**

Unit Organisasi : 3.29.0.00.0.00.01.0000 DINAS ENERGI DAN SUMBER DAYA MINERAL
Sub Unit Organisasi : 3.29.0.00.0.00.01.0000 DINAS ENERGI DAN SUMBER DAYA MINERAL

Kode	Urusan/ Bidang Urusan/ Program/ Kegiatan/ Sub Kegiatan	Indikator Kinerja			Rencana Tahun 2022					Catatan Penting	Prakiraan Maju Rencana Tahun 2023			
		Capaian Program	Keluaran Sub Kegiatan	Hasil Kegiatan	Lokasi Output Kegiatan	Target Capaian Kinerja			Pagu Indikatif (Rp.)		Sumber Dana	Target Capaian Kinerja		Kebutuhan Dana/ Pagu Indikatif (Rp.)
						Program	Keluaran Sub Kegiatan	Hasil Kegiatan				Tolok Ukur	Target	
3 29 03 1.03 03	Penyusunan Rekomendasi Perizinan dan Informasi Izin Usaha Pertambangan Mineral Bukan Logam dan Batuan dalam rangka Penanaman Modal Dalam Negeri pada Wilayah Izin Usaha Pertambangan Daerah yang Berada dalam 1 (satu) Daerah Provinsi termasuk Wilayah Laut sampai dengan 12 Mil Laut	Persentase luas lahan terganggu akibat usaha pertambangan yang direklamasi (IUP)	Jumlah perusahaan pemohon IUP dan IUJP yang diterbitkan rekomendasinya	Persentase usaha tambang sesuai kewenangan provinsi yang tidak melanggar perda	Kab. Banjar, Semua Kecamatan, Semua Kelurahan Kab. Kotabaru, Semua Kecamatan, Semua Kelurahan Kab. Tanah Laut, Semua Kecamatan, Semua Kelurahan Kab. Tapin, Semua Kecamatan, Semua Kelurahan Kab. Tanah Bumbu, Semua Kecamatan, Semua Kelurahan	5	15 rekomendasi	12.5 %	150,286,000	PENDAPATAN ASLI DAERAH (PAD)		Persentase luas lahan terganggu akibat usaha pertambangan yang direklamasi (IUP)	5	198,220,000
3 29 03 1.03 04	Pengendalian dan Pengawasan Pelaksanaan Perizinan Usaha Pertambangan Mineral Bukan Logam dan Batuan dalam rangka Penanaman Modal Dalam Negeri pada Wilayah Izin Usaha Pertambangan Daerah yang Berada dalam 1 (satu) Daerah Provinsi termasuk Wilayah Laut sampai dengan 12 Mil Laut	Persentase luas lahan terganggu akibat usaha pertambangan yang direklamasi (IUP)	Jumlah kasus terkait perizinan pertambangan	Persentase usaha tambang sesuai kewenangan provinsi yang tidak melanggar perda	Kab. Banjar, Semua Kecamatan, Semua Kelurahan Kab. Hulu Sungai Selatan, Semua Kecamatan, Semua Kelurahan Kab. Tabalong, Semua Kecamatan, Semua Kelurahan Kab. Tanah Laut, Semua Kecamatan, Semua Kelurahan	5	5 kasus	12.5 %	22,650,000	PENDAPATAN ASLI DAERAH (PAD)		Persentase luas lahan terganggu akibat usaha pertambangan yang direklamasi (IUP)	5	57,090,000

**Program dan Kegiatan Perangkat Daerah
Provinsi Kalimantan Selatan
Tahun 2022**

Unit Organisasi : 3.29.0.00.0.00.01.0000 DINAS ENERGI DAN SUMBER DAYA MINERAL
Sub Unit Organisasi : 3.29.0.00.0.00.01.0000 DINAS ENERGI DAN SUMBER DAYA MINERAL

Kode	Urusan/ Bidang Urusan/ Program/ Kegiatan/ Sub Kegiatan	Indikator Kinerja			Rencana Tahun 2022					Catatan Penting	Prakiraan Maju Rencana Tahun 2023							
		Capaian Program	Keluaran Sub Kegiatan	Hasil Kegiatan	Lokasi Output Kegiatan	Target Capaian Kinerja			Pagu Indikatif (Rp.)		Sumber Dana	Target Capaian Kinerja		Kebutuhan Dana/ Pagu Indikatif (Rp.)				
						Program	Keluaran Sub Kegiatan	Hasil Kegiatan				Tolok Ukur	Target					
3	29	03	1.03	05	Pengawasan Teknis Kaidah Pertambangan yang baik Perizinan Usaha Pertambangan Mineral Bukan Logam dan Batuan dalam rangka Penanaman Modal Dalam Negeri pada Wilayah Izin Usaha Pertambangan Daerah yang Berada dalam 1 (satu) Daerah Provinsi Termasuk Wilayah Laut sampai dengan 12 Mil Laut	Persentase luas lahan terganggu akibat usaha pertambangan yang direklamasi (IUP)	Luas lahan terganggu pada IUP mineral bukan logam dan batuan yang diverifikasi	Persentase usaha tambang sesuai kewenangan provinsi yang tidak melanggar perda	Kab. Banjar, Semua Kecamatan, Semua Kelurahan Kab. Hulu Sungai Selatan, Semua Kecamatan, Semua Kelurahan Kab. Kotabaru, Semua Kecamatan, Semua Kelurahan Kab. Tabalong, Semua Kecamatan, Semua Kelurahan Kab. Tanah Laut, Semua Kecamatan, Semua Kelurahan Kab. Tapin, Semua Kecamatan, Semua Kelurahan Kab. Tanah Bumbu, Semua Kecamatan, Semua Kelurahan	5	374.55 Ha	12.5 %	435,630,000	PENDAPAT AN ASLI DAERAH (PAD)		Persentase luas lahan terganggu akibat usaha pertambangan yang direklamasi (IUP)	5	500,000,000
3	29	03	1.05		Penatausahaan Izin Usaha Pertambangan Operasi Produksi Khusus untuk Pengolahan dan Pemurnian dalam rangka Penanaman Modal Dalam Negeri yang Komoditas Tambangnya Berasal dari 1 (satu) Daerah Provinsi yang Sama				2,460,000					20,526,000				
3	29	03	1.05	02	Penyusunan Rekomendasi Perizinan dan Informasi Izin Usaha Pertambangan Operasi Produksi Khusus untuk Pengolahan dan Pemurnian dalam rangka Penanaman Modal Dalam Negeri yang Komoditas Tambangnya Berasal dari 1 (satu) Daerah Provinsi yang Sama	Persentase luas lahan terganggu akibat usaha pertambangan yang direklamasi (IUP)	Jumlah rekomendasi IUP OPK yang diterbitkan	Persentase usaha tambang sesuai kewenangan provinsi yang tidak melanggar perda	Kab. Banjar, Semua Kecamatan, Semua Kelurahan	5	1 rekomendasi	12.5 %	2,460,000	PENDAPAT AN ASLI DAERAH (PAD)		Persentase luas lahan terganggu akibat usaha pertambangan yang direklamasi (IUP)	5	20,526,000
3	29	03	1.06		Penatausahaan Izin Usaha Jasa Pertambangan dalam rangka Penanaman Modal dalam Negeri yang Kegiatan Usahanya dalam 1 (satu) Daerah Provinsi				139,470,000					150,000,000				

**Program dan Kegiatan Perangkat Daerah
Provinsi Kalimantan Selatan
Tahun 2022**

Unit Organisasi : 3.29.0.00.0.00.01.0000 DINAS ENERGI DAN SUMBER DAYA MINERAL
Sub Unit Organisasi : 3.29.0.00.0.00.01.0000 DINAS ENERGI DAN SUMBER DAYA MINERAL

Kode	Urusan/ Bidang Urusan/ Program/ Kegiatan/ Sub Kegiatan	Indikator Kinerja			Rencana Tahun 2022					Catatan Penting	Prakiraan Maju Rencana Tahun 2023								
		Capaian Program	Keluaran Sub Kegiatan	Hasil Kegiatan	Lokasi Output Kegiatan	Target Capaian Kinerja			Pagu Indikatif (Rp.)		Sumber Dana	Target Capaian Kinerja		Kebutuhan Dana/ Pagu Indikatif (Rp.)					
						Program	Keluaran Sub Kegiatan	Hasil Kegiatan				Tolok Ukur	Target						
3	29	03	1.06	03	Pengendalian dan Pengawasan Pelaksanaan Perizinan Usaha Jasa Pertambangan dalam rangka Penanaman Modal Dalam Negeri yang Kegiatan Usahanya dalam 1 (satu) Daerah Provinsi	Persentase luas lahan terganggu akibat usaha pertambangan yang direklamasi (IUP)	Jumlah perusahaan mineral bukan logam dan batuan yang tidak memiliki IUJP	Persentase usaha tambang sesuai kewenangan provinsi yang tidak melanggar perda	Kab. Banjar, Semua Kecamatan, Semua Kelurahan Kab. Hulu Sungai Selatan, Semua Kecamatan, Semua Kelurahan Kab. Kotabaru, Semua Kecamatan, Semua Kelurahan Kab. Tabalong, Semua Kecamatan, Semua Kelurahan Kab. Tanah Laut, Semua Kecamatan, Semua Kelurahan Kab. Tapin, Semua Kecamatan, Semua Kelurahan Kab. Tanah Bumbu, Semua Kecamatan, Semua Kelurahan	5	25 perusahaan	12.5 %	139,470,000	PENDAPAT AN ASLI DAERAH (PAD)		Persentase luas lahan terganggu akibat usaha pertambangan yang direklamasi (IUP)	5	150,000,000	
3	29	03	1.07		Penetapan Harga Patokan Mineral Bukan Logam dan Batuan														400,000,000

**Program dan Kegiatan Perangkat Daerah
Provinsi Kalimantan Selatan
Tahun 2022**

Unit Organisasi : 3.29.0.00.0.00.01.0000 DINAS ENERGI DAN SUMBER DAYA MINERAL
Sub Unit Organisasi : 3.29.0.00.0.00.01.0000 DINAS ENERGI DAN SUMBER DAYA MINERAL

Kode	Urusan/ Bidang Urusan/ Program/ Kegiatan/ Sub Kegiatan	Indikator Kinerja			Rencana Tahun 2022					Catatan Penting	Prakiraan Maju Rencana Tahun 2023			
		Capaian Program	Keluaran Sub Kegiatan	Hasil Kegiatan	Lokasi Output Kegiatan	Target Capaian Kinerja			Pagu Indikatif (Rp.)		Sumber Dana	Target Capaian Kinerja		Kebutuhan Dana/ Pagu Indikatif (Rp.)
						Program	Keluaran Sub Kegiatan	Hasil Kegiatan				Tolok Ukur	Target	
3 29 03 1.07 02	Penetapan dan Penetapan Harga Patokan Mineral Bukan Logam dan Batuan	Persentase luas lahan terganggu akibat usaha pertambangan yang direklamasi (IUP)	Jumlah peraturan terkait penetapan harga patokan mineral bukan logam dan batuan sesuai UU 28/2009	Persentase usaha tambang sesuai kewenangan provinsi yang tidak melanggar perda	Kab. Banjar, Semua Kecamatan, Semua Kelurahan Kab. Hulu Sungai Selatan, Semua Kecamatan, Semua Kelurahan Kab. Hulu Sungai Tengah, Semua Kecamatan, Semua Kelurahan Kab. Kotabaru, Semua Kecamatan, Semua Kelurahan Kab. Tabalong, Semua Kecamatan, Semua Kelurahan Kab. Tanah Laut, Semua Kecamatan, Semua Kelurahan Kab. Tapin, Semua Kecamatan, Semua Kelurahan Kab. Balangan, Semua Kecamatan, Semua Kelurahan Kab. Tanah Bumbu, Semua Kecamatan, Semua Kelurahan	5	1 peraturan	12.5 %	355,671,000	PENDAPATAN ASLI DAERAH (PAD)		Persentase luas lahan terganggu akibat usaha pertambangan yang direklamasi (IUP)	5	400,000,000
3 29 05	PROGRAM PENGELOLAAN ENERGI TERBARUKAN							479,470,000						906,670,600
3 29 05 1.04	Pelaksanaan Konservasi Energi di Wilayah Provinsi							479,470,000						906,670,600

**Program dan Kegiatan Perangkat Daerah
Provinsi Kalimantan Selatan
Tahun 2022**

Unit Organisasi : 3.29.0.00.0.00.01.0000 DINAS ENERGI DAN SUMBER DAYA MINERAL
Sub Unit Organisasi : 3.29.0.00.0.00.01.0000 DINAS ENERGI DAN SUMBER DAYA MINERAL

Kode	Urusan/ Bidang Urusan/ Program/ Kegiatan/ Sub Kegiatan	Indikator Kinerja			Rencana Tahun 2022					Catatan Penting	Prakiraan Maju Rencana Tahun 2023			
		Capaian Program	Keluaran Sub Kegiatan	Hasil Kegiatan	Lokasi Output Kegiatan	Target Capaian Kinerja			Pagu Indikatif (Rp.)		Sumber Dana	Target Capaian Kinerja		Kebutuhan Dana/ Pagu Indikatif (Rp.)
						Program	Keluaran Sub Kegiatan	Hasil Kegiatan				Tolok Ukur	Target	
3 29 05 1.04 06	Bimbingan Teknis Konservasi Energi Kewenangan Provinsi	Persentase penghematan pemakaian energi	Jumlah peserta pengguna energi yang memahami tentang konservasi energi	Rasio elektrifikasi	Kab. Hulu Sungai Selatan, Semua Kecamatan, Semua Kelurahan Kab. Hulu Sungai Tengah, Semua Kecamatan, Semua Kelurahan Kab. Hulu Sungai Utara, Semua Kecamatan, Semua Kelurahan Kab. Kotabaru, Semua Kecamatan, Semua Kelurahan Kab. Tabalong, Semua Kecamatan, Semua Kelurahan Kab. Tanah Laut, Semua Kecamatan, Semua Kelurahan Kab. Tapin, Semua Kecamatan, Semua Kelurahan Kab. Balangan, Semua Kecamatan, Semua Kelurahan Kab. Tanah Bumbu, Semua Kecamatan, Semua Kelurahan	20	270 orang	99.45 %	268,910,000	PENDAPAT AN ASLI DAERAH (PAD)		Persentase penghematan pemakaian energi	20	529,573,000

**Program dan Kegiatan Perangkat Daerah
Provinsi Kalimantan Selatan
Tahun 2022**

Unit Organisasi : 3.29.0.00.0.00.01.0000 DINAS ENERGI DAN SUMBER DAYA MINERAL
Sub Unit Organisasi : 3.29.0.00.0.00.01.0000 DINAS ENERGI DAN SUMBER DAYA MINERAL

Kode	Urusan/ Bidang Urusan/ Program/ Kegiatan/ Sub Kegiatan	Indikator Kinerja			Rencana Tahun 2022					Catatan Penting	Prakiraan Maju Rencana Tahun 2023			
		Capaian Program	Keluaran Sub Kegiatan	Hasil Kegiatan	Lokasi Output Kegiatan	Target Capaian Kinerja			Pagu Indikatif (Rp.)		Sumber Dana	Target Capaian Kinerja		Kebutuhan Dana/ Pagu Indikatif (Rp.)
						Program	Keluaran Sub Kegiatan	Hasil Kegiatan				Tolok Ukur	Target	
3 29 05 1.04 07	Pembinaan dan Pengawasan Konservasi Energi Kewenangan Provinsi	Persentase penghematan pemakaian energi	Jumlah institusi pemerintah daerah yang melaksanakan penghematan energi	Rasio elektrifikasi	Kab. Banjar, Semua Kecamatan, Semua Kelurahan Kab. Barito Kuala, Semua Kecamatan, Semua Kelurahan Kab. Hulu Sungai Selatan, Semua Kecamatan, Semua Kelurahan Kab. Hulu Sungai Tengah, Semua Kecamatan, Semua Kelurahan Kab. Hulu Sungai Utara, Semua Kecamatan, Semua Kelurahan Kab. Kotabaru, Semua Kecamatan, Semua Kelurahan Kab. Tabalong, Semua Kecamatan, Semua Kelurahan Kab. Tanah Laut, Semua Kecamatan, Semua Kelurahan Kab. Tapin, Semua Kecamatan, Semua Kelurahan Kab. Balangan, Semua Kecamatan, Semua Kelurahan Kab. Tanah Bumbu, Semua Kecamatan, Semua Kelurahan	20	22 institusi	99.45 %	210,560,000	PENDAPATAN ASLI DAERAH (PAD)		Persentase penghematan pemakaian energi	20	377,097,600
3 29 06	PROGRAM PENGELOLAAN KETENAGALISTRIKAN							3,682,954,000						4,744,529,900
3 29 06 1.02	Penatausahaan Izin Operasi yang Fasilitas Instalasinya dalam Daerah Provinsi							627,814,000						807,470,400

**Program dan Kegiatan Perangkat Daerah
Provinsi Kalimantan Selatan
Tahun 2022**

Unit Organisasi : 3.29.0.00.0.00.01.0000 DINAS ENERGI DAN SUMBER DAYA MINERAL
Sub Unit Organisasi : 3.29.0.00.0.00.01.0000 DINAS ENERGI DAN SUMBER DAYA MINERAL

Kode	Urusan/ Bidang Urusan/ Program/ Kegiatan/ Sub Kegiatan	Indikator Kinerja			Rencana Tahun 2022					Catatan Penting	Prakiraan Maju Rencana Tahun 2023			
		Capaian Program	Keluaran Sub Kegiatan	Hasil Kegiatan	Lokasi Output Kegiatan	Target Capaian Kinerja			Pagu Indikatif (Rp.)		Sumber Dana	Target Capaian Kinerja		Kebutuhan Dana/ Pagu Indikatif (Rp.)
						Program	Keluaran Sub Kegiatan	Hasil Kegiatan				Tolok Ukur	Target	
3 29 06 1.02 02	Penyusunan Rekomendasi Perizinan dan Informasi Izin Operasi yang Fasilitas Instalasinya dalam Daerah Provinsi	Persentase infrastruktur ketenagalistrikan yang telah dibangun	Jumlah penerbitan izin operasi yang falisitasnya dalam daerah provinsi	Rasio elektrifikasi	Kab. Banjar, Semua Kecamatan, Semua Kelurahan Kab. Barito Kuala, Semua Kecamatan, Semua Kelurahan Kab. Hulu Sungai Selatan, Semua Kecamatan, Semua Kelurahan Kab. Hulu Sungai Tengah, Semua Kecamatan, Semua Kelurahan Kab. Hulu Sungai Utara, Semua Kecamatan, Semua Kelurahan Kab. Kotabaru, Semua Kecamatan, Semua Kelurahan Kab. Tabalong, Semua Kecamatan, Semua Kelurahan Kab. Tanah Laut, Semua Kecamatan, Semua Kelurahan Kab. Tapin, Semua Kecamatan, Semua Kelurahan Kota Banjarbaru, Semua Kecamatan, Semua Kelurahan Kab. Balangan, Semua Kecamatan, Semua Kelurahan Kab. Tanah Bumbu, Semua Kecamatan, Semua Kelurahan	20	75 pertek	99.45 %	332,040,000	PENDAPAT AN ASLI DAERAH (PAD)		Persentase infrastruktur ketenagalistrikan yang telah dibangun	20	427,295,000
3 29 06 1.02 03	Pengendalian dan Pengawasan Pelaksanaan Perizinan	Persentase infrastruktur ketenagalistrikan yang telah dibangun	Jumlah perusahaan pemegang izin operasi ketenagalistrikan yang	Rasio elektrifikasi	Kab. Banjar, Semua Kecamatan,	20	100 perusahaan	99.45 %	295,774,000	PENDAPAT AN ASLI		Persentase infrastruktur ketenagalistrikan yang telah dibangun	20	380,175,400

Unit Organisasi : 3.29.0.00.0.00.01.0000 DINAS ENERGI DAN SUMBER DAYA MINERAL				melaksanakan keselamatan ketenagalistrikan		Program dan Kegiatan Perangkat Daerah Provinsi Kalimantan Selatan Tahun 2022								
Sub Unit Organisasi : 3.29.0.00.0.00.01.0000 DINAS ENERGI DAN SUMBER DAYA MINERAL				Indikator Kinerja		Rencana Tahun 2022					Prakiraan Maju Rencana Tahun 2023			
Kode	Urusan/ Bidang Urusan/ Program/ Kegiatan/ Sub Kegiatan	Capaian Program	Keluaran Sub Kegiatan	Hasil Kegiatan	Lokasi Output Kegiatan	Target Capaian Kinerja			Pagu Indikatif (Rp.)	Sumber Dana	Catatan Penting	Target Capaian Kinerja		Kebutuhan Dana/ Pagu Indikatif (Rp.)
						Program	Keluaran Sub Kegiatan	Hasil Kegiatan				Tolok Ukur	Target	
	Operasi yang Fasilitas Instalasinya dalam Daerah Provinsi				Semua Kelurahan Kab. Barito Kuala, Semua Kecamatan, Semua Kelurahan Kab. Hulu Sungai Selatan, Semua Kecamatan, Semua Kelurahan Kab. Hulu Sungai Tengah, Semua Kecamatan, Semua Kelurahan Kab. Hulu Sungai Utara, Semua Kecamatan, Semua Kelurahan Kab. Kotabaru, Semua Kecamatan, Semua Kelurahan Kab. Tabalong, Semua Kecamatan, Semua Kelurahan Kab. Tanah Laut, Semua Kecamatan, Semua Kelurahan Kab. Tapin, Semua Kecamatan, Semua Kelurahan Kota Banjarbaru, Semua Kecamatan, Semua Kelurahan Kota Banjarmasin, Semua Kecamatan, Semua Kelurahan Kab. Balangan, Semua Kecamatan, Semua Kelurahan Kab. Tanah Bumbu, Semua Kecamatan, Semua Kelurahan					DAERAH (PAD)				

**Program dan Kegiatan Perangkat Daerah
Provinsi Kalimantan Selatan
Tahun 2022**

Unit Organisasi : 3.29.0.00.0.00.01.0000 DINAS ENERGI DAN SUMBER DAYA MINERAL
Sub Unit Organisasi : 3.29.0.00.0.00.01.0000 DINAS ENERGI DAN SUMBER DAYA MINERAL

Kode	Urusan/ Bidang Urusan/ Program/ Kegiatan/ Sub Kegiatan	Indikator Kinerja			Rencana Tahun 2022					Catatan Penting	Prakiraan Maju Rencana Tahun 2023						
		Capaian Program	Keluaran Sub Kegiatan	Hasil Kegiatan	Lokasi Output Kegiatan	Target Capaian Kinerja			Pagu Indikatif (Rp.)		Sumber Dana	Target Capaian Kinerja		Kebutuhan Dana/ Pagu Indikatif (Rp.)			
						Program	Keluaran Sub Kegiatan	Hasil Kegiatan				Tolok Ukur	Target				
3	29	06	1.05	Penatausahaan Izin Usaha Jasa Penunjang Tenaga Listrik bagi Badan Usaha Dalam Negeri/Mayoritas Sahamnya Dimiliki oleh Penanam Modal Dalam Negeri					345,032,000				444,530,900				
3	29	06	1.05	02	Penyusunan Rekomendasi Perizinan dan Informasi Izin Usaha Jasa Penunjang Tenaga Listrik bagi Badan Usaha Dalam Negeri/Mayoritas Sahamnya Dimiliki oleh Penanam Modal Dalam Negeri	Persentase infrastruktur ketenagalistrikan yang telah dibangun	Jumlah penerbitan izin usaha jasa penunjang tenaga listrik bagi badan usaha dalam negeri/mayoritas sahamnya dimiliki oleh penanam modal dalam negeri kecuali untuk jasa pemeriksaan dan pengujian di bidang tenaga listrik tegangan rendah	Rasio elektrifikasi	Kab. Banjar, Semua Kecamatan, Semua Kelurahan Kab. Hulu Sungai Tengah, Semua Kecamatan, Semua Kelurahan Kab. Hulu Sungai Utara, Semua Kecamatan, Semua Kelurahan Kab. Kotabaru, Semua Kecamatan, Semua Kelurahan Kota Banjarmasin, Semua Kecamatan, Semua Kelurahan	20	15 pertek	99.45 %	197,943,000	PENDAPAT AN ASLI DAERAH (PAD)	Persentase infrastruktur ketenagalistrikan yang telah dibangun	20	255,035,000

**Program dan Kegiatan Perangkat Daerah
Provinsi Kalimantan Selatan
Tahun 2022**

Unit Organisasi : 3.29.0.00.0.00.01.0000 DINAS ENERGI DAN SUMBER DAYA MINERAL
Sub Unit Organisasi : 3.29.0.00.0.00.01.0000 DINAS ENERGI DAN SUMBER DAYA MINERAL

Kode	Urusan/ Bidang Urusan/ Program/ Kegiatan/ Sub Kegiatan	Indikator Kinerja			Rencana Tahun 2022					Catatan Penting	Prakiraan Maju Rencana Tahun 2023			
		Capaian Program	Keluaran Sub Kegiatan	Hasil Kegiatan	Lokasi Output Kegiatan	Target Capaian Kinerja			Pagu Indikatif (Rp.)		Sumber Dana	Target Capaian Kinerja		Kebutuhan Dana/ Pagu Indikatif (Rp.)
						Program	Keluaran Sub Kegiatan	Hasil Kegiatan				Tolok Ukur	Target	
3 29 06 1.05 03	Pengendalian dan Pengawasan Pelaksanaan Perizinan Usaha Jasa Penunjang Tenaga Listrik bagi Badan Usaha Dalam Negeri/Mayoritas Sahamnya Dimiliki oleh Penanam Modal Dalam Negeri	Persentase infrastruktur ketenagalistrikan yang telah dibangun	Jumlah perusahaan pemegang IUJPTL ketenagalistrikan yang melaksanakan keselamatan ketenagalistrikan	Rasio elektrifikasi	Kab. Banjar, Semua Kecamatan, Semua Kelurahan Kab. Barito Kuala, Semua Kecamatan, Semua Kelurahan Kab. Hulu Sungai Tengah, Semua Kecamatan, Semua Kelurahan Kab. Hulu Sungai Utara, Semua Kecamatan, Semua Kelurahan Kab. Kotabaru, Semua Kecamatan, Semua Kelurahan Kab. Tabalong, Semua Kecamatan, Semua Kelurahan Kab. Tanah Laut, Semua Kecamatan, Semua Kelurahan Kab. Tapin, Semua Kecamatan, Semua Kelurahan Kota Banjarbaru, Semua Kecamatan, Semua Kelurahan Kota Banjarmasin, Semua Kecamatan, Semua Kelurahan Kab. Balangan, Semua Kecamatan, Semua Kelurahan Kab. Tanah Bumbu, Semua Kecamatan, Semua Kelurahan	20	30 perusahaan	99.45 %	147,089,000	PENDAPAT AN ASLI DAERAH (PAD)		Persentase infrastruktur ketenagalistrikan yang telah dibangun	20	189,495,900
3 29 06 1.06	Penganggaran untuk Kelompok Masyarakat Tidak Mampu, Pembangunan Sarana Penyediaan Tenaga Listrik Belum Berkembang, Daerah Terpencil dan Perdesaan								2,710,108,000					3,492,528,600

**Program dan Kegiatan Perangkat Daerah
Provinsi Kalimantan Selatan
Tahun 2022**

Unit Organisasi : 3.29.0.00.0.00.01.0000 DINAS ENERGI DAN SUMBER DAYA MINERAL
Sub Unit Organisasi : 3.29.0.00.0.00.01.0000 DINAS ENERGI DAN SUMBER DAYA MINERAL

Kode	Urusan/ Bidang Urusan/ Program/ Kegiatan/ Sub Kegiatan	Indikator Kinerja			Rencana Tahun 2022					Catatan Penting	Prakiraan Maju Rencana Tahun 2023			
		Capaian Program	Keluaran Sub Kegiatan	Hasil Kegiatan	Lokasi Output Kegiatan	Target Capaian Kinerja			Pagu Indikatif (Rp.)		Sumber Dana	Target Capaian Kinerja		Kebutuhan Dana/ Pagu Indikatif (Rp.)
						Program	Keluaran Sub Kegiatan	Hasil Kegiatan				Tolok Ukur	Target	
3 29 06 1.06 01	Pengumpulan dan Pengolahan Data dan Informasi Penerima Manfaat dari Kelompok Masyarakat Tidak Mampu	Persentase infrastruktur ketenagalistrikan yang telah dibangun	Jumlah rumah tangga tidak mampu yang belum berlistrik	Persentase desa yang teraliri listrik	Kab. Banjar, Semua Kecamatan, Semua Kelurahan Kab. Barito Kuala, Semua Kecamatan, Semua Kelurahan Kab. Hulu Sungai Selatan, Semua Kecamatan, Semua Kelurahan Kab. Hulu Sungai Tengah, Semua Kecamatan, Semua Kelurahan Kab. Hulu Sungai Utara, Semua Kecamatan, Semua Kelurahan Kab. Kotabaru, Semua Kecamatan, Semua Kelurahan Kab. Tanah Laut, Semua Kecamatan, Semua Kelurahan Kab. Tapin, Semua Kecamatan, Semua Kelurahan Kab. Tanah Bumbu, Semua Kecamatan, Semua Kelurahan	20	1000 buah	98.4 %	101,308,000	PENDAPAT AN ASLI DAERAH (PAD)		Persentase infrastruktur ketenagalistrikan yang telah dibangun	20	134,338,600
3 29 06 1.06 02	Penetapan Penerima Manfaat dari Kelompok Masyarakat Tidak Mampu	Persentase infrastruktur ketenagalistrikan yang telah dibangun	Jumlah penyambungan listrik gratis bagi masyarakat tidak mampu	Persentase desa yang teraliri listrik	Kab. Banjar, Semua Kecamatan, Semua Kelurahan Kab. Hulu Sungai Utara, Semua Kecamatan, Semua Kelurahan Kab. Tanah Laut, Semua Kecamatan, Semua Kelurahan Kab. Tapin, Semua Kecamatan, Semua Kelurahan	20	1150 buah	98.4 %	2,608,800,000	PENDAPAT AN ASLI DAERAH (PAD)		Persentase infrastruktur ketenagalistrikan yang telah dibangun	20	3,358,190,000

**Program dan Kegiatan Perangkat Daerah
Provinsi Kalimantan Selatan
Tahun 2022**

Unit Organisasi : 3.29.0.00.0.00.01.0000 DINAS ENERGI DAN SUMBER DAYA MINERAL
Sub Unit Organisasi : 3.29.0.00.0.00.01.0000 DINAS ENERGI DAN SUMBER DAYA MINERAL

Kode	Urusan/ Bidang Urusan/ Program/ Kegiatan/ Sub Kegiatan	Indikator Kinerja			Rencana Tahun 2022					Catatan Penting	Prakiraan Maju Rencana Tahun 2023			
		Capaian Program	Keluaran Sub Kegiatan	Hasil Kegiatan	Lokasi Output Kegiatan	Target Capaian Kinerja			Pagu Indikatif (Rp.)		Sumber Dana	Target Capaian Kinerja		Kebutuhan Dana/ Pagu Indikatif (Rp.)
						Program	Keluaran Sub Kegiatan	Hasil Kegiatan				Tolok Ukur	Target	
TOTAL									27,565,769,119				31,638,591,680	

**Program dan Kegiatan Perangkat Daerah
Provinsi Kalimantan Selatan
Tahun 2022**

Unit Organisasi : 3.29.0.00.0.00.01.0000 DINAS ENERGI DAN SUMBER DAYA MINERAL
Sub Unit Organisasi : 3.29.0.00.0.00.01.0001 LABORATORIUM ENERGI DAN SUMBER DAYA MINERAL

Kode	Urusan/ Bidang Urusan/ Program/ Kegiatan/ Sub Kegiatan	Indikator Kinerja			Rencana Tahun 2022					Catatan Penting	Prakiraan Maju Rencana Tahun 2023			
		Capaian Program	Keluaran Sub Kegiatan	Hasil Kegiatan	Lokasi Output Kegiatan	Target Capaian Kinerja			Pagu Indikatif (Rp.)		Sumber Dana	Target Capaian Kinerja		Kebutuhan Dana/ Pagu Indikatif (Rp.)
						Program	Keluaran Sub Kegiatan	Hasil Kegiatan				Tolok Ukur	Target	
3 29 01 1.07 06	Pengadaan Peralatan dan Mesin Lainnya	Indeks Kepuasan terhadap Layanan Kesekretariatan	Jumlah pengadaan peralatan dan mesin lainnya	Persentase pelayanan kesekretariatan	Kota Banjarbaru, Semua Kecamatan, Semua Kelurahan	100	10 unit	85 %	484,150,000	PENDAPAT AN ASLI DAERAH (PAD)		Indeks Kepuasan terhadap Layanan Kesekretariatan	100	727,000,000
3 29 01 1.08	Penyediaan Jasa Penunjang Urusan Pemerintahan Daerah							861,947,000						905,090,000
3 29 01 1.08 01	Penyediaan Jasa Surat Menyurat	Indeks Kepuasan terhadap Layanan Kesekretariatan	Jumlah benda pos yang dibeli	Persentase pelayanan kesekretariatan	Kota Banjarbaru, Semua Kecamatan, Semua Kelurahan	100	12 bulan	85 %	3,800,000	PENDAPAT AN ASLI DAERAH (PAD)		Indeks Kepuasan terhadap Layanan Kesekretariatan	100	3,990,000
3 29 01 1.08 02	Penyediaan Jasa Komunikasi, Sumber Daya Air dan Listrik	Indeks Kepuasan terhadap Layanan Kesekretariatan	Jumlah pemakaian air, listrik dan telepon/internet	Persentase pelayanan kesekretariatan	Kota Banjarbaru, Semua Kecamatan, Semua Kelurahan	100	12 bulan	85 %	108,147,000	PENDAPAT AN ASLI DAERAH (PAD)		Indeks Kepuasan terhadap Layanan Kesekretariatan	100	113,600,000
3 29 01 1.08 04	Penyediaan Jasa Pelayanan Umum Kantor	Indeks Kepuasan terhadap Layanan Kesekretariatan	Jumlah alat kebersihan dan makan minum pegawai yang tersedia	Persentase pelayanan kesekretariatan	Kota Banjarbaru, Semua Kecamatan, Semua Kelurahan	100	12 bulan	85 %	750,000,000	PENDAPAT AN ASLI DAERAH (PAD)		Indeks Kepuasan terhadap Layanan Kesekretariatan	100	787,500,000
3 29 01 1.09	Pemeliharaan Barang Milik Daerah Penunjang Urusan Pemerintahan Daerah							641,210,000						673,330,000
3 29 01 1.09 02	Penyediaan Jasa Pemeliharaan, Biaya Pemeliharaan, Pajak dan Perizinan Kendaraan Dinas Operasional atau Lapangan	Indeks Kepuasan terhadap Layanan Kesekretariatan	Jumlah pemeliharaan kendaraan dinas operasional atau lapangan	Persentase pelayanan kesekretariatan	Kota Banjarbaru, Semua Kecamatan, Semua Kelurahan	100	12 bulan	85 %	112,860,000	PENDAPAT AN ASLI DAERAH (PAD)		Indeks Kepuasan terhadap Layanan Kesekretariatan	100	118,500,000
3 29 01 1.09 06	Pemeliharaan Peralatan dan Mesin Lainnya	Indeks Kepuasan terhadap Layanan Kesekretariatan	Jumlah pemeliharaan peralatan dan mesin lainnya	Persentase pelayanan kesekretariatan	Kota Banjarbaru, Semua Kecamatan, Semua Kelurahan	100	12 bulan	85 %	238,600,000	PENDAPAT AN ASLI DAERAH (PAD)		Indeks Kepuasan terhadap Layanan Kesekretariatan	100	250,530,000
3 29 01 1.09 09	Pemeliharaan/Rehabilitasi Gedung Kantor dan Bangunan Lainnya	Indeks Kepuasan terhadap Layanan Kesekretariatan	Jumlah pemeliharaan gedung kantor dan bangunan lainnya	Persentase pelayanan kesekretariatan	Kota Banjarbaru, Semua Kecamatan, Semua Kelurahan	100	12 bulan	85 %	250,000,000	PENDAPAT AN ASLI DAERAH (PAD)		Indeks Kepuasan terhadap Layanan Kesekretariatan	100	262,500,000
3 29 01 1.09 10	Pemeliharaan/Rehabilitasi Sarana dan Prasarana Gedung Kantor atau Bangunan Lainnya	Indeks Kepuasan terhadap Layanan Kesekretariatan	Jumlah sarana dan prasarana kantor atau bangunan lainnya yang terpelihara	Persentase pelayanan kesekretariatan	Kota Banjarbaru, Semua Kecamatan, Semua Kelurahan	100	12 bulan	85 %	39,750,000	PENDAPAT AN ASLI DAERAH (PAD)		Indeks Kepuasan terhadap Layanan Kesekretariatan	100	41,800,000
TOTAL									2,691,502,088					3,045,240,000

**Program dan Kegiatan Perangkat Daerah
Provinsi Kalimantan Selatan
Tahun 2022**

Unit Organisasi : 3.30.0.00.0.00.01.0000 DINAS PERDAGANGAN
Sub Unit Organisasi : 3.30.0.00.0.00.01.0000 DINAS PERDAGANGAN

Kode	Urusan/ Bidang Urusan/ Program/ Kegiatan/ Sub Kegiatan	Indikator Kinerja			Rencana Tahun 2022					Catatan Penting	Prakiraan Maju Rencana Tahun 2023				
		Capaian Program	Keluaran Sub Kegiatan	Hasil Kegiatan	Lokasi Output Kegiatan	Target Capaian Kinerja			Pagu Indikatif (Rp.)		Sumber Dana	Target Capaian Kinerja		Kebutuhan Dana/ Pagu Indikatif (Rp.)	
						Program	Keluaran Sub Kegiatan	Hasil Kegiatan				Tolok Ukur	Target		
3		URUSAN PEMERINTAHAN PILIHAN													
3 30		URUSAN PEMERINTAHAN BIDANG PERDAGANGAN													
3 30 01		PROGRAM PENUNJANG URUSAN PEMERINTAHAN DAERAH PROVINSI													
3 30 01 1.01		Perencanaan, Penganggaran, dan Evaluasi Kinerja Perangkat Daerah													
3	30 01 1.01 06	Koordinasi dan Penyusunan Laporan Capaian Kinerja dan Ikhtisar Realisasi Kinerja SKPD	Indeks Kepuasan terhadap Layanan Kesekretariatan	Jumlah Dokumen Perencanaan Yang Tersusun	Optimalnya Pelaksanaan Tupoksi Dinas Perdagangan	Kota Banjarmasin, Banjarmasin Tengah, Pasar Lama	100	16 Laporan	100 Point	402,174,000	PENDAPAT AN ASLI DAERAH (PAD)		Indeks Kepuasan terhadap Layanan Kesekretariatan	100	360,000,000
3 30 01 1.02		Administrasi Keuangan Perangkat Daerah													
3	30 01 1.02 01	Penyediaan Gaji dan Tunjangan ASN	Indeks Kepuasan terhadap Layanan Kesekretariatan	Tersedianya/terbayarnya gaji dan tunjangan ASN	Pelayanan Administrasi Keuangan	Kota Banjarmasin, Banjarmasin Tengah, Pasar Lama	100	14 Bulan	100 Persen	9,124,775,920	Dana Transfer Umum-Dana Alokasi Umum		Indeks Kepuasan terhadap Layanan Kesekretariatan	100	12,600,000,000
3	30 01 1.02 02	Penyediaan Administrasi Pelaksanaan Tugas ASN	Indeks Kepuasan terhadap Layanan Kesekretariatan	Jumlah Dokumen Jasa Administrasi Keuangan Yang Dibayar	Pelayanan Administrasi Keuangan	Kota Banjarmasin, Banjarmasin Tengah, Pasar Lama	100	12 Bulan	100 Persen	176,600,000	PENDAPAT AN ASLI DAERAH (PAD)		Indeks Kepuasan terhadap Layanan Kesekretariatan	100	176,400,000
3	30 01 1.02 05	Koordinasi dan Penyusunan Laporan Keuangan Akhir Tahun SKPD	Indeks Kepuasan terhadap Layanan Kesekretariatan	Jumlah Dokumen Laporan Keuangan dan Aset Yang Tersusun	Pelayanan Administrasi Keuangan	Kota Banjarmasin, Banjarmasin Tengah, Pasar Lama	100	8 Laporan	100 Persen	202,912,000	PENDAPAT AN ASLI DAERAH (PAD)		Indeks Kepuasan terhadap Layanan Kesekretariatan	100	258,000,000
3 30 01 1.05		Administrasi Kepegawaian Perangkat Daerah													
3	30 01 1.05 02	Pengadaan Pakaian Dinas Beserta Atribut Kelengkapannya	Indeks Kepuasan terhadap Layanan Kesekretariatan	Jumlah ASN dan non ASN Yang Menerima Pakaian Kerja	Pelayanan Sarana dan Prasarana dan Administrasi Perkantoran dan Kepegawaian	Kota Banjarmasin, Banjarmasin Tengah, Pasar Lama	100	90 Buah	100 Persen	58,700,000	PENDAPAT AN ASLI DAERAH (PAD)		Indeks Kepuasan terhadap Layanan Kesekretariatan	100	72,000,000
3	30 01 1.05 09	Pendidikan dan Pelatihan Pegawai Berdasarkan Tugas dan Fungsi	Indeks Kepuasan terhadap Layanan Kesekretariatan	Jumlah ASN Yang Mengikuti Pelatihan Bersertifikat	Pelayanan Sarana dan Prasarana dan Administrasi Perkantoran dan Kepegawaian	Kota Banjarmasin, Banjarmasin Tengah, Pasar Lama	100	8 Orang	100 Persen	185,484,000	PENDAPAT AN ASLI DAERAH (PAD)		Indeks Kepuasan terhadap Layanan Kesekretariatan	100	180,000,000
3 30 01 1.06		Administrasi Umum Perangkat Daerah													
3	30 01 1.06 01	Penyediaan Komponen Instalasi Listrik/Penerangan Bangunan Kantor	Indeks Kepuasan terhadap Layanan Kesekretariatan	Jumlah Dokumen Jasa Komponen Listrik/Penerangan	Pelayanan Sarana dan Prasarana dan Administrasi Perkantoran dan Kepegawaian	Kota Banjarmasin, Banjarmasin Tengah, Pasar Lama	100	12 Bulan	100 Persen	22,742,200	PENDAPAT AN ASLI DAERAH (PAD)		Indeks Kepuasan terhadap Layanan Kesekretariatan	100	30,000,000
3	30 01 1.06 02	Penyediaan Peralatan dan Perlengkapan Kantor	Indeks Kepuasan terhadap Layanan Kesekretariatan	Jumlah Penyediaan Alat Tulis Kantor, Cetakan dan Pengandaan	Pelayanan Sarana dan Prasarana dan Administrasi Perkantoran dan Kepegawaian	Kota Banjarmasin, Banjarmasin Tengah, Pasar Lama	100	12 Bulan	100 Persen	134,206,900	PENDAPAT AN ASLI DAERAH (PAD)		Indeks Kepuasan terhadap Layanan Kesekretariatan	100	180,000,000
3	30 01 1.06 04	Penyediaan Bahan Logistik Kantor	Indeks Kepuasan terhadap Layanan Kesekretariatan	Jumlah Dokumen Terkait Penyediaan Bahan Logistik	Pelayanan Sarana dan Prasarana dan Administrasi Perkantoran dan Kepegawaian	Kota Banjarmasin, Banjarmasin Tengah, Pasar Lama	100	12 Bulan	100 Persen	219,800,000	PENDAPAT AN ASLI DAERAH (PAD)		Indeks Kepuasan terhadap Layanan Kesekretariatan	100	360,000,000
3	30 01 1.06 06	Penyediaan Bahan Bacaan dan Peraturan Perundang-undangan	Indeks Kepuasan terhadap Layanan Kesekretariatan	Jumlah Dokumen Terkait Penyediaan Bahan Bacaan	Pelayanan Sarana dan Prasarana dan Administrasi Perkantoran dan Kepegawaian	Kota Banjarmasin, Banjarmasin Tengah, Pasar Lama	100	12 Bulan	100 Persen	19,000,000	PENDAPAT AN ASLI DAERAH (PAD)		Indeks Kepuasan terhadap Layanan Kesekretariatan	100	27,600,000
3	30 01 1.06 09	Penyelenggaraan Rapat Koordinasi dan Konsultasi SKPD	Indeks Kepuasan terhadap Layanan Kesekretariatan	Jumlah Perjalanan Dinas Dalam Daerah dan Luar Daerah Yang Dilaksanakan	Pelayanan Sarana dan Prasarana dan Administrasi Perkantoran dan Kepegawaian	Kota Banjarmasin, Banjarmasin Tengah, Pasar Lama	100	12 Bulan	100 Persen	818,543,000	PENDAPAT AN ASLI DAERAH (PAD)		Indeks Kepuasan terhadap Layanan Kesekretariatan	100	1,320,000,000
3 30 01 1.07		Pengadaan Barang Milik Daerah Penunjang Urusan Pemerintah Daerah													
		1,497,691,900													
		1,500,000,000													

**Program dan Kegiatan Perangkat Daerah
Provinsi Kalimantan Selatan
Tahun 2022**

Unit Organisasi : 3.30.0.00.0.00.01.0000 DINAS PERDAGANGAN
Sub Unit Organisasi : 3.30.0.00.0.00.01.0000 DINAS PERDAGANGAN

Kode	Urusan/ Bidang Urusan/ Program/ Kegiatan/ Sub Kegiatan	Indikator Kinerja			Rencana Tahun 2022					Catatan Penting	Prakiraan Maju Rencana Tahun 2023			
		Capaian Program	Keluaran Sub Kegiatan	Hasil Kegiatan	Lokasi Output Kegiatan	Target Capaian Kinerja			Pagu Indikatif (Rp.)		Sumber Dana	Target Capaian Kinerja		Kebutuhan Dana/ Pagu Indikatif (Rp.)
						Program	Keluaran Sub Kegiatan	Hasil Kegiatan				Tolok Ukur	Target	
3 30 01 1.07 06	Pengadaan Peralatan dan Mesin Lainnya	Indeks Kepuasan terhadap Layanan Kesekretariatan	Jumlah Aset Yang Tercatat	Optimalnya Pelaksanaan Tupoksi Dinas Perdagangan	Kota Banjarmasin, Banjarmasin Tengah, Pasar Lama	100	28 Unit	100 Persen	1,497,691,900	PENDAPAT AN ASLI DAERAH (PAD)		Indeks Kepuasan terhadap Layanan Kesekretariatan	100	1,500,000,000
3 30 01 1.08	Penyediaan Jasa Penunjang Urusan Pemerintahan Daerah								905,792,296					1,116,000,000
3 30 01 1.08 02	Penyediaan Jasa Komunikasi, Sumber Daya Air dan Listrik	Indeks Kepuasan terhadap Layanan Kesekretariatan	Jumlah Dokumen Jasa Rekening Pembayaran Komunikasi, Air dan Listrik	Optimalnya Pelaksanaan Tupoksi Dinas Perdagangan	Kota Banjarmasin, Banjarmasin Tengah, Pasar Lama	100	12 Bulan	100 Persen	276,000,000	PENDAPAT AN ASLI DAERAH (PAD)		Indeks Kepuasan terhadap Layanan Kesekretariatan	100	360,000,000
3 30 01 1.08 04	Penyediaan Jasa Pelayanan Umum Kantor	Indeks Kepuasan terhadap Layanan Kesekretariatan	Jumlah Dokumen Terkait Jasa Kebersihan, Keamanan Kantor dan Makan Minum	Optimalnya Pelaksanaan Tupoksi Dinas Perdagangan	Kota Banjarmasin, Banjarmasin Tengah, Pasar Lama	100	12 Bulan	100 Persen	629,792,296	PENDAPAT AN ASLI DAERAH (PAD)		Indeks Kepuasan terhadap Layanan Kesekretariatan	100	756,000,000
3 30 01 1.09	Pemeliharaan Barang Milik Daerah Penunjang Urusan Pemerintahan Daerah								763,463,308					1,032,000,000
3 30 01 1.09 02	Penyediaan Jasa Pemeliharaan, Biaya Pemeliharaan, Pajak dan Perizinan Kendaraan Dinas Operasional atau Lapangan	Indeks Kepuasan terhadap Layanan Kesekretariatan	Jumlah Pemeliharaan Rutin Kendaraan Dinas/Operasional	Optimalnya Pelaksanaan Tupoksi Dinas Perdagangan	Kota Banjarmasin, Banjarmasin Tengah, Pasar Lama	100	12 Bulan	100 Persen	190,040,000	PENDAPAT AN ASLI DAERAH (PAD)		Indeks Kepuasan terhadap Layanan Kesekretariatan	100	300,000,000
3 30 01 1.09 09	Pemeliharaan/Rehabilitasi Gedung Kantor dan Bangunan Lainnya	Indeks Kepuasan terhadap Layanan Kesekretariatan	Jumlah Pemeliharaan Rutin Berkala Gedung Kantor	Optimalnya Pelaksanaan Tupoksi Dinas Perdagangan	Kota Banjarmasin, Banjarmasin Tengah, Pasar Lama	100	12 Bulan	100 Persen	414,164,508	PENDAPAT AN ASLI DAERAH (PAD)		Indeks Kepuasan terhadap Layanan Kesekretariatan	100	540,000,000
3 30 01 1.09 10	Pemeliharaan/Rehabilitasi Sarana dan Prasarana Gedung Kantor atau Bangunan Lainnya	Indeks Kepuasan terhadap Layanan Kesekretariatan	Jumlah Pemeliharaan Rutin Berkala Sarana dan Prasarana Gedung Kantor	Optimalnya Pelaksanaan Tupoksi Dinas Perdagangan	Kota Banjarmasin, Banjarmasin Tengah, Pasar Lama	100	12 Bulan	100 Persen	159,258,800	PENDAPAT AN ASLI DAERAH (PAD)		Indeks Kepuasan terhadap Layanan Kesekretariatan	100	192,000,000
3 30 02	PROGRAM PERIZINAN DAN PENDAFTARAN PERUSAHAAN								425,000,100					400,000,000
3 30 02 1.03	Pengendalian Usaha Perdagangan Bahan Berbahaya Pengecer Terdaftar								425,000,100					400,000,000
3 30 02 1.03 03	Pengawasan Distribusi, Pengemasan dan Pelabelan Bahan Berbahaya	Tertib Usaha	Jumlah Pelaku Usaha B2 Yang diawasi di wilayah Kalimantan Selatan	Laju Pertumbuhan Ekonomi Sektor Perdagangan	Kota Banjarmasin, Banjarmasin Tengah, Pasar Lama	5,08	26 Pelaku Usaha	8.5 Persen	425,000,100	PENDAPAT AN ASLI DAERAH (PAD)		Tertib Usaha	5,08	400,000,000
3 30 03	PROGRAM PENINGKATAN SARANA DISTRIBUSI PERDAGANGAN								399,991,000					480,000,000
3 30 03 1.01	Pembangunan dan Pengelolaan Pusat Distribusi Regional dan Pusat Distribusi Provinsi serta Pasar Lelang Komoditas								399,991,000					480,000,000
3 30 03 1.01 01	Penyediaan Sarana dan Prasarana Pusat Distribusi Regional dan Pusat Distribusi Provinsi	Kontribusi Sektor Perdagangan Terhadap PDRB	Jumlah Sarana Perdagangan Yang Mendukung Kelancaran Arus Distribusi Barang	Laju Pertumbuhan Ekonomi Sektor Perdagangan	Kota Banjarmasin, Banjarmasin Tengah, Pasar Lama	10,50	1 Dokumen	8.5 Persen	399,991,000	PENDAPAT AN ASLI DAERAH (PAD)		Kontribusi Sektor Perdagangan Terhadap PDRB	10,50	480,000,000
3 30 03 1.01 03	Penataan, Pembinaan, dan Pengembangan Pasar Lelang Komoditas	Kontribusi Sektor Perdagangan Terhadap PDRB	Jumlah Pasar Tradisional/Rakyat Yang Mendapatkan Rekomendasi Jumlah Sarana Perdagangan Yang Mendukung Kelancaran Arus Distribusi Barang	Laju Pertumbuhan Ekonomi Sektor Perdagangan	Kota Banjarmasin, Banjarmasin Tengah, Pasar Lama	10,50	12 Pasar 25 Pasar	8.5 Persen	0	PENDAPAT AN ASLI DAERAH (PAD)		Kontribusi Sektor Perdagangan Terhadap PDRB	10,50	0
3 30 04	PROGRAM STABILISASI HARGA BARANG KEBUTUHAN POKOK DAN BARANG PENTING								2,062,450,100					3,100,000,000
3 30 04 1.02	Pengendalian Harga, Informasi Ketersediaan Stok Barang Kebutuhan Pokok dan Barang Penting pada Pelaku Usaha Distribusi Barang Lintas Kabupaten/Kota yang Terintegrasi dalam Sistem Informasi Perdagangan								1,762,450,000					2,700,000,000
3 30 04 1.02 01	Pemantauan Harga dan Stok Barang Kebutuhan Pokok dan Barang Penting pada Pelaku Usaha Distribusi Barang Lintas Kabupaten/Kota	Persentase stabilitas dan jumlah ketersediaan harga barang kebutuhan pokok	Jumlah Laporan Informasi Harga Kebutuhan Pokok dan Barang Penting Yang Akurat	Laju Pertumbuhan Ekonomi Sektor Perdagangan	Kota Banjarmasin, Banjarmasin Tengah, Pasar Lama	0,10	12 Dokumen	8.5 Persen	476,950,000	PENDAPAT AN ASLI DAERAH (PAD)		Persentase stabilitas dan jumlah ketersediaan harga barang kebutuhan pokok	0,10	300,000,000

**Program dan Kegiatan Perangkat Daerah
Provinsi Kalimantan Selatan
Tahun 2022**

Unit Organisasi : 3.30.0.00.0.00.01.0000 DINAS PERDAGANGAN
Sub Unit Organisasi : 3.30.0.00.0.00.01.0000 DINAS PERDAGANGAN

Kode	Urusan/ Bidang Urusan/ Program/ Kegiatan/ Sub Kegiatan	Indikator Kinerja			Rencana Tahun 2022					Catatan Penting	Prakiraan Maju Rencana Tahun 2023			
		Capaian Program	Keluaran Sub Kegiatan	Hasil Kegiatan	Lokasi Output Kegiatan	Target Capaian Kinerja			Pagu Indikatif (Rp.)		Sumber Dana	Target Capaian Kinerja		Kebutuhan Dana/ Pagu Indikatif (Rp.)
						Program	Keluaran Sub Kegiatan	Hasil Kegiatan				Tolok Ukur	Target	
3 30 04 1.02 02	Operasi Pasar dalam rangka Stabilisasi Harga Pangan Pokok yang Dampaknya Beberapa Daerah Kabupaten/Kota dalam 1 (satu) Daerah Provinsi	Persentase stabilitas dan jumlah ketersediaan harga barang kebutuhan pokok	Jumlah Distributor/Pelaku Usaha Perdagangan Yang Terlibat Dalam Pelaksanaan Pasar Murah	Laju Pertumbuhan Ekonomi Sektor Perdagangan	Kota Banjarmasin, Banjarmasin Tengah, Pasar Lama	0,10	265 Pelaku Usaha	8.5 Persen	1,285,500,000	PENDAPAT AN ASLI DAERAH (PAD)		Persentase stabilitas dan jumlah ketersediaan harga barang kebutuhan pokok	0,10	2,400,000,000
3 30 04 1.03	Pengawasan Pupuk dan Pestisida Tingkat Daerah Provinsi dalam Melakukan Pelaksanaan Pengadaan, Penyaluran dan Penggunaan Pupuk Bersubsidi di Wilayah Kerjanya							300,000,100			400,000,000			
3 30 04 1.03 03	Pengawasan Penyaluran dan Penggunaan Pupuk Bersubsidi	Persentase kinerja realisasi pupuk	Jumlah Pelaku Usaha Pupuk Bersubsidi Yang diawasi di wilayah Kalimantan Selatan	Laju Pertumbuhan Ekonomi Sektor Perdagangan	Kota Banjarmasin, Banjarmasin Tengah, Pasar Lama	7,88	60 Pelaku Usaha	8.5 Persen	300,000,100	PENDAPAT AN ASLI DAERAH (PAD)		Persentase kinerja realisasi pupuk	7,88	400,000,000
3 30 05	PROGRAM PENGEMBANGAN EKSPOR							5,470,763,189			1,920,000,000			
3 30 05 1.01	Penyelenggaraan Promosi Dagang melalui Pameran Dagang dan Misi Dagang bagi Produk Ekspor Unggulan yang terdapat pada lebih dari 1 (satu) Daerah Kabupaten/Kota dalam Provinsi							5,470,763,189			1,920,000,000			
3 30 05 1.01 01	Pameran Dagang Internasional/Nasional	Pertumbuhan Nilai Ekspor Non Migas	Jumlah Pameran Tingkat Nasional Yang Berorientasi Ekspor	Laju Pertumbuhan Ekonomi Sektor Perdagangan	Kota Banjarmasin, Banjarmasin Tengah, Pasar Lama	5,96	7 Kali	8.5 Persen	4,870,764,389	PENDAPAT AN ASLI DAERAH (PAD)		Pertumbuhan Nilai Ekspor Non Migas	5,96	1,200,000,000
3 30 05 1.01 04	Peningkatan Citra Produk Ekspor	Pertumbuhan Nilai Ekspor Non Migas	Jumlah Media Promosi	Laju Pertumbuhan Ekonomi Sektor Perdagangan	Kota Banjarmasin, Banjarmasin Tengah, Pasar Lama	5,96	2 Media	8.5 Persen	149,999,000	PENDAPAT AN ASLI DAERAH (PAD)		Pertumbuhan Nilai Ekspor Non Migas	5,96	180,000,000
3 30 05 1.01 05	Pembinaan Pelaku Usaha Ekspor	Pertumbuhan Nilai Ekspor Non Migas	Jumlah Pelaku Usaha Yang Berorientasi Ekspor Yang Mendapat Sertifikat	Laju Pertumbuhan Ekonomi Sektor Perdagangan	Kota Banjarmasin, Banjarmasin Tengah, Pasar Lama	5,96	120 UKM	8.5 Persen	449,999,800	PENDAPAT AN ASLI DAERAH (PAD)		Pertumbuhan Nilai Ekspor Non Migas	5,96	540,000,000
3 30 06	PROGRAM STANDARDISASI DAN PERLINDUNGAN KONSUMEN							1,995,758,100			1,914,909,960			
3 30 06 1.01	Pelaksanaan Perlindungan Konsumen di Seluruh Daerah Kabupaten/Kota							510,000,000			612,000,000			
3 30 06 1.01 01	Pemberdayaan Konsumen dan Kelembagaan Perlindungan Konsumen	Persentase barang beredar yang diawasi yang sesuai dengan ketentuan perundangundangan	Jumlah Masyarakat Yang Telah Diberikan Edukasi/Pemahaman Tentang Hak dan Kewajiban Konsumen Yang Bersertifikat	Laju Pertumbuhan Ekonomi Sektor Perdagangan	Kota Banjarmasin, Banjarmasin Tengah, Pasar Lama	65	120 Orang	8.5 Persen	510,000,000	PENDAPAT AN ASLI DAERAH (PAD)		Persentase barang beredar yang diawasi yang sesuai dengan ketentuan perundangundangan	65	612,000,000
3 30 06 1.03	Pelaksanaan Pengawasan Barang Beredar dan/atau Jasa di Seluruh Daerah Kabupaten/Kota							1,485,758,100			1,302,909,960			
3 30 06 1.03 01	Peningkatan Kapasitas dan Pelaksanaan Pengawasan Barang Beredar dan/atau Jasa sesuai Parameter Ketentuan Perlindungan Konsumen	Persentase barang beredar yang diawasi yang sesuai dengan ketentuan perundangundangan	Jumlah Barang Beredar/Jasa Yang Telah Diawasi Sesuai Ketentuan (SNI, Label dan Manual Kartu Garansi) Jumlah Pelaku Usaha/Konsumen Yang Paham Akan Pentingnya Pengawasan Barang Beredar Yang Bersertifikat	Laju Pertumbuhan Ekonomi Sektor Perdagangan	Kota Banjarmasin, Banjarmasin Tengah, Pasar Lama	65	65 Barang 50 Orang	8.5 Persen	1,175,646,200	PENDAPAT AN ASLI DAERAH (PAD)		Persentase barang beredar yang diawasi yang sesuai dengan ketentuan perundangundangan	65	930,775,560
3 30 06 1.03 02	Fasilitasi Penanganan terhadap Pelanggaran Atas Ketentuan Perlindungan Konsumen	Persentase barang beredar yang diawasi yang sesuai dengan ketentuan perundangundangan	Jumlah Tindak Lanjut Penyelesaian Kasus Sengketa Konsumen	Laju Pertumbuhan Ekonomi Sektor Perdagangan	Kota Banjarmasin, Banjarmasin Tengah, Pasar Lama	65	20 Kasus	8.5 Persen	310,111,900	PENDAPAT AN ASLI DAERAH (PAD)		Persentase barang beredar yang diawasi yang sesuai dengan ketentuan perundangundangan	65	372,134,400
3 30 07	PROGRAM PENGGUNAAN DAN PEMASARAN PRODUK DALAM NEGERI							734,201,600			881,041,920			
3 30 07 1.01	Pelaksanaan Promosi Produk Dalam Negeri							734,201,600			881,041,920			
3 30 07 1.01 01	Fasilitasi Promosi Penggunaan Produk Dalam Negeri di Tingkat Provinsi	Kontribusi Sektor Perdagangan Terhadap PDRB	Jumlah Peserta Sosialisasi Penggunaan Produk Dalam Negeri Jumlah Produk Yang Dipromosikan di Dalam Negeri	Laju Pertumbuhan Ekonomi Sektor Perdagangan	Kota Banjarmasin, Banjarmasin Tengah, Pasar Lama	10,50	100 Orang 5 Jenis Produk Daerah	10.50 Persen	734,201,600	PENDAPAT AN ASLI DAERAH (PAD)		Kontribusi Sektor Perdagangan Terhadap PDRB	10,50	881,041,920
TOTAL									25,620,049,613			27,907,951,880		

**Program dan Kegiatan Perangkat Daerah
Provinsi Kalimantan Selatan
Tahun 2022**

Unit Organisasi : 3.30.0.00.0.00.01.0000 DINAS PERDAGANGAN

Sub Unit Organisasi : 3.30.0.00.0.00.01.0001 BALAI PENGUJIAN DAN SERTIFIKASI MUTU BARANG

Kode	Kode	Kode	Kode	Kode	Kode	Kode	Indikator Kinerja			Rencana Tahun 2022				Catatan Penting	Prakiraan Maju Rencana Tahun 2023							
							Urusan/ Bidang Urusan/ Program/ Kegiatan/ Sub Kegiatan	Capaian Program	Keluaran Sub Kegiatan	Hasil Kegiatan	Lokasi Output Kegiatan	Target Capaian Kinerja			Pagu Indikatif (Rp.)	Sumber Dana	Target Capaian Kinerja		Kebutuhan Dana/ Pagu Indikatif (Rp.)			
												Program	Keluaran Sub Kegiatan				Hasil Kegiatan	Tolok Ukur		Target		
3	30	01	1.07				Pengadaan Barang Milik Daerah Penunjang Urusan Pemerintah Daerah										897,676,600				1,100,000,000	
3	30	01	1.07	01	Pengadaan Kendaraan Perorangan Dinas atau Kendaraan Dinas Jabatan	Indeks Kepuasan terhadap Layanan Kesekretariatan	Tersedianya Kendaraan Perorangan Dinas atau Kendaraan Dinas Jabatan	Optimalnya Pelaksanaan Tupoksi BPSMB Prov. Kalsel	Kota Banjarbaru, Banjarbaru Utara, Mentaos	100 Persen	3 Unit	100 Persen	93,240,000	PENDAPAT AN ASLI DAERAH (PAD)		Indeks Kepuasan terhadap Layanan Kesekretariatan	100 Persen				100,000,000	
3	30	01	1.07	02	Pengadaan Kendaraan Dinas Operasional atau Lapangan	Indeks Kepuasan terhadap Layanan Kesekretariatan	Tersedianya Kendaraan Dinas Operasional atau Lapangan	Optimalnya Pelaksanaan Tupoksi BPSMB Prov. Kalsel	Kota Banjarbaru, Banjarbaru Utara, Mentaos	100 Persen	1 Unit	100 Persen	360,942,000	PENDAPAT AN ASLI DAERAH (PAD)		Indeks Kepuasan terhadap Layanan Kesekretariatan	100 Persen				500,000,000	
3	30	01	1.07	05	Pengadaan Mebel	Indeks Kepuasan terhadap Layanan Kesekretariatan	Tersedianya Mebelair	Optimalnya Pelaksanaan Tupoksi BPSMB Prov. Kalsel	Kota Banjarbaru, Banjarbaru Utara, Mentaos	100 Persen	24 Unit	100 Persen	24,423,600	PENDAPAT AN ASLI DAERAH (PAD)		Indeks Kepuasan terhadap Layanan Kesekretariatan	100 Persen				30,000,000	
3	30	01	1.07	06	Pengadaan Peralatan dan Mesin Lainnya	Indeks Kepuasan terhadap Layanan Kesekretariatan	Jumlah Aset yang Tercatat	Optimalnya Pelaksanaan Tupoksi BPSMB Prov. Kalsel	Kota Banjarbaru, Banjarbaru Utara, Mentaos	100 Persen	28 Unit	100 Persen	369,071,000	PENDAPAT AN ASLI DAERAH (PAD)		Indeks Kepuasan terhadap Layanan Kesekretariatan	100 Persen				400,000,000	
3	30	01	1.07	10	Pengadaan Sarana dan Prasarana Gedung Kantor atau Bangunan Lainnya	Indeks Kepuasan terhadap Layanan Kesekretariatan	Tersedianya Sarana dan Prasarana Gedung Kantor atau Bangunan Lainnya	Optimalnya Pelaksanaan Tupoksi BPSMB Prov. Kalsel	Kota Banjarbaru, Banjarbaru Utara, Mentaos	100 Persen	1 Tahun	100 Persen	50,000,000	PENDAPAT AN ASLI DAERAH (PAD)		Indeks Kepuasan terhadap Layanan Kesekretariatan	100 Persen				70,000,000	
3	30	01	1.08				Penyediaan Jasa Penunjang Urusan Pemerintahan Daerah														241,976,500	296,000,000
3	30	01	1.08	01	Penyediaan Jasa Surat Menyurat	Indeks Kepuasan terhadap Layanan Kesekretariatan	Jumlah Dokumen Jasa Surat Menyurat	Optimalnya Pelaksanaan Tupoksi BPSMB Prov. Kalsel	Kota Banjarbaru, Banjarbaru Utara, Mentaos	100 Persen	12 Bulan	100 Persen	4,978,000	PENDAPAT AN ASLI DAERAH (PAD)		Indeks Kepuasan terhadap Layanan Kesekretariatan	100 Persen				6,000,000	
3	30	01	1.08	02	Penyediaan Jasa Komunikasi, Sumber Daya Air dan Listrik	Indeks Kepuasan terhadap Layanan Kesekretariatan	Jumlah Dokumen Jasa Rekening Pembayaran Komunikasi, Air dan Listrik	Optimalnya Pelaksanaan Tupoksi BPSMB Prov. Kalsel	Kota Banjarbaru, Banjarbaru Utara, Mentaos	100 Persen	12 Bulan	100 Persen	132,000,000	PENDAPAT AN ASLI DAERAH (PAD)		Indeks Kepuasan terhadap Layanan Kesekretariatan	100 Persen				170,000,000	
3	30	01	1.08	04	Penyediaan Jasa Pelayanan Umum Kantor	Indeks Kepuasan terhadap Layanan Kesekretariatan	Jumlah Dokumen Terkait Jasa Kebersihan dan Keamanan Kantor	Optimalnya Pelaksanaan Tupoksi BPSMB Prov. Kalsel	Kota Banjarbaru, Banjarbaru Utara, Mentaos	100 Persen	12 Bulan	100 Persen	104,998,500	PENDAPAT AN ASLI DAERAH (PAD)		Indeks Kepuasan terhadap Layanan Kesekretariatan	100 Persen				120,000,000	
3	30	01	1.09				Pemeliharaan Barang Milik Daerah Penunjang Urusan Pemerintahan Daerah														576,350,000	747,000,000
3	30	01	1.09	01	Penyediaan Jasa Pemeliharaan, Biaya Pemeliharaan dan Pajak Kendaraan Perorangan Dinas atau Kendaraan Dinas Jabatan	Indeks Kepuasan terhadap Layanan Kesekretariatan	Terpeliharanya Kendaraan Perorangan Dinas atau Kendaraan Dinas Jabatan	Optimalnya Pelaksanaan Tupoksi BPSMB Prov. Kalsel	Kota Banjarbaru, Banjarbaru Utara, Mentaos	100 Persen	12 Bulan	100 Persen	68,760,000	PENDAPAT AN ASLI DAERAH (PAD)		Indeks Kepuasan terhadap Layanan Kesekretariatan	100 Persen				110,000,000	
3	30	01	1.09	02	Penyediaan Jasa Pemeliharaan, Biaya Pemeliharaan, Pajak dan Perizinan Kendaraan Dinas Operasional atau Lapangan	Indeks Kepuasan terhadap Layanan Kesekretariatan	Jumlah Pemeliharaan Rutin Kendaraan Dinas/Operasional	Optimalnya Pelaksanaan Tupoksi BPSMB Prov. Kalsel	Kota Banjarbaru, Banjarbaru Utara, Mentaos	100 Persen	12 Bulan	100 Persen	19,000,000	PENDAPAT AN ASLI DAERAH (PAD)		Indeks Kepuasan terhadap Layanan Kesekretariatan	100 Persen				32,000,000	
3	30	01	1.09	05	Pemeliharaan Mebel	Indeks Kepuasan terhadap Layanan Kesekretariatan	Terpeliharanya Mebelair	Optimalnya Pelaksanaan Tupoksi BPSMB Prov. Kalsel	Kota Banjarbaru, Banjarbaru Utara, Mentaos	100 Persen	12 Bulan	100 Persen	30,000,000	PENDAPAT AN ASLI DAERAH (PAD)		Indeks Kepuasan terhadap Layanan Kesekretariatan	100 Persen				35,000,000	
3	30	01	1.09	06	Pemeliharaan Peralatan dan Mesin Lainnya	Indeks Kepuasan terhadap Layanan Kesekretariatan	Terpeliharanya Peralatan dan Mesin Lainnya	Optimalnya Pelaksanaan Tupoksi BPSMB Prov. Kalsel	Kota Banjarbaru, Banjarbaru Utara, Mentaos	100 Persen	12 Bulan	100 Persen	158,930,000	PENDAPAT AN ASLI DAERAH (PAD)		Indeks Kepuasan terhadap Layanan Kesekretariatan	100 Persen				170,000,000	

**Program dan Kegiatan Perangkat Daerah
Provinsi Kalimantan Selatan
Tahun 2022**

Unit Organisasi : 3.30.0.00.0.00.01.0000 DINAS PERDAGANGAN

Sub Unit Organisasi : 3.30.0.00.0.00.01.0001 BALAI PENGUJIAN DAN SERTIFIKASI MUTU BARANG

Kode	Urusan/ Bidang Urusan/ Program/ Kegiatan/ Sub Kegiatan	Indikator Kinerja			Rencana Tahun 2022					Catatan Penting	Prakiraan Maju Rencana Tahun 2023								
		Capaian Program	Keluaran Sub Kegiatan	Hasil Kegiatan	Lokasi Output Kegiatan	Target Capaian Kinerja			Pagu Indikatif (Rp.)		Sumber Dana	Target Capaian Kinerja		Kebutuhan Dana/ Pagu Indikatif (Rp.)					
						Program	Keluaran Sub Kegiatan	Hasil Kegiatan				Tolok Ukur	Target						
3	30	01	1.09	09	Pemeliharaan/Rehabilitasi Gedung Kantor dan Bangunan Lainnya	Indeks Kepuasan terhadap Layanan Kesekretariatan	Jumlah Pemeliharaan Rutin Berkala Gedung Kantor	Optimalnya Pelaksanaan Tupoksi BPSMB Prov. Kalsel	Kota Banjarbaru, Banjarbaru Utara, Mentaos	100 Persen	12 Bulan	100 Persen	199,700,000	PENDAPATAN ASLI DAERAH (PAD)		Indeks Kepuasan terhadap Layanan Kesekretariatan	100 Persen	250,000,000	
3	30	01	1.09	10	Pemeliharaan/Rehabilitasi Sarana dan Prasarana Gedung Kantor atau Bangunan Lainnya	Indeks Kepuasan terhadap Layanan Kesekretariatan	Jumlah Pemeliharaan Rutin Berkala Sarana dan Prasarana Gedung Kantor	Optimalnya Pelaksanaan Tupoksi BPSMB Prov. Kalsel	Kota Banjarbaru, Banjarbaru Utara, Mentaos	100 Persen	12 Bulan	100 Persen	99,960,000	PENDAPATAN ASLI DAERAH (PAD)		Indeks Kepuasan terhadap Layanan Kesekretariatan	100 Persen	150,000,000	
3	30	06			PROGRAM STANDARDISASI DAN PERLINDUNGAN KONSUMEN									1,360,813,700			1,550,000,000		
3	30	06	1.02		Pelaksanaan Pengujian dan Sertifikasi Mutu Produk di Seluruh Daerah Kabupaten/Kota									1,360,813,700					1,550,000,000
3	30	06	1.02	02	Pengembangan Layanan Pengujian	Indeks Kepuasan terhadap Layanan Kesekretariatan Persentase Pelaku Usaha Yang Patuh Terhadap Ketentuan Yang Berlaku	Jumlah Sertifikat Pelayanan Pengujian Mutu Barang	Laju Pertumbuhan Ekonomi	Kota Banjarbaru, Banjarbaru Utara, Mentaos	100 Persen 100 Persen 100 Persen	800 Sertifikat	100 Persen	574,901,500	PENDAPATAN ASLI DAERAH (PAD)		Indeks Kepuasan terhadap Layanan Kesekretariatan Persentase Pelaku Usaha Yang Patuh Terhadap Ketentuan Yang Berlaku	100 Persen 100 Persen 100 Persen	650,000,000	
3	30	06	1.02	04	Pengembangan Layanan Kalibrasi	Indeks Kepuasan terhadap Layanan Kesekretariatan Persentase Pelaku Usaha Yang Patuh Terhadap Ketentuan Yang Berlaku	Jumlah Sertifikat Pelayanan Kalibrasi Peralatan Lab.	Laju Pertumbuhan Ekonomi	Kota Banjarbaru, Banjarbaru Utara, Mentaos	100 Persen 100 Persen 100 Persen	2000 Sertifikat	100 Persen	785,912,200	PENDAPATAN ASLI DAERAH (PAD)		Indeks Kepuasan terhadap Layanan Kesekretariatan Persentase Pelaku Usaha Yang Patuh Terhadap Ketentuan Yang Berlaku	100 Persen 100 Persen 100 Persen	900,000,000	
TOTAL												3,942,896,800			4,655,000,000				

**Program dan Kegiatan Perangkat Daerah
Provinsi Kalimantan Selatan
Tahun 2022**

Unit Organisasi : 3.31.0.00.0.00.01.0000 DINAS PERINDUSTRIAN
Sub Unit Organisasi : 3.31.0.00.0.00.01.0000 DINAS PERINDUSTRIAN

Kode	Urusan/ Bidang Urusan/ Program/ Kegiatan/ Sub Kegiatan	Indikator Kinerja			Rencana Tahun 2022					Catatan Penting	Prakiraan Maju Rencana Tahun 2023							
		Capaian Program	Keluaran Sub Kegiatan	Hasil Kegiatan	Lokasi Output Kegiatan	Target Capaian Kinerja			Pagu Indikatif (Rp.)		Sumber Dana	Target Capaian Kinerja		Kebutuhan Dana/ Pagu Indikatif (Rp.)				
						Program	Keluaran Sub Kegiatan	Hasil Kegiatan				Tolok Ukur	Target					
3																		
3																		
3																		
3																		
3																		
3																		
3																		
3	31																	
3	31	01																
3	31	01	1.01															
3	31	01	1.01	01	Penyusunan Dokumen Perencanaan Perangkat Daerah	Indeks Kepuasan terhadap Layanan Kesekretariatan	Jumlah Dokumen Perencanaan dan Kinerja Sesuai Ketentuan	Persentase Kontribusi Sektor Industri Terhadap PDRB	Kab. Banjar, Semua Kecamatan, Semua Kelurahan Kab. Barito Kuala, Semua Kecamatan, Semua Kelurahan Kab. Hulu Sungai Selatan, Semua Kecamatan, Semua Kelurahan Kab. Hulu Sungai Tengah, Semua Kecamatan, Semua Kelurahan Kab. Hulu Sungai Utara, Semua Kecamatan, Semua Kelurahan Kab. Kotabaru, Semua Kecamatan, Semua Kelurahan Kab. Tabalong, Semua Kecamatan, Semua Kelurahan Kab. Tanah Laut, Semua Kecamatan, Semua Kelurahan Kab. Tapin, Semua Kecamatan, Semua Kelurahan Kota Banjarbaru, Semua Kecamatan, Semua Kelurahan Kota Banjarmasin, Semua Kecamatan, Semua Kelurahan Kab. Balangan, Semua Kecamatan,	100	6 Dokumen	13.61 %	500,000,000	PENDAPAT AN ASLI DAERAH (PAD)		Indeks Kepuasan terhadap Layanan Kesekretariatan	100	500,000,000

Program dan Kegiatan Perangkat Daerah Provinsi Kalimantan Selatan Tahun 2022																		
Unit Organisasi : 3.31.000.00.01.0000 DINAS PERINDUSTRIAN																		
Sub Unit Organisasi : 3.31.0.00.0.00.01.0000 DINAS PERINDUSTRIAN																		
Kode	Urusan/ Bidang Urusan/ Program/ Kegiatan/ Sub Kegiatan	Capaian Program	Indikator Kinerja	Keluaran Sub Kegiatan	Hasil Kegiatan	Lokasi Output Kegiatan	Rencana Tahun 2022			Pagu Indikatif (Rp.)	Sumber Dana	Catatan Penting	Prakiraan Maju Rencana Tahun 2023					
							Target Capaian Kinerja						Target Capaian Kinerja		Kebutuhan Dana/ Pagu Indikatif (Rp.)			
							Program	Keluaran Sub Kegiatan	Hasil Kegiatan				Tolok Ukur	Target				
3	31	01	1.02	Administrasi Keuangan Perangkat Daerah							8,978,763,000			9,866,386,600				
3	31	01	1.02	01	Penyediaan Gaji dan Tunjangan ASN	Indeks Kepuasan terhadap Layanan Kesekretariatan	Tersedianya/Terbayarnya Gaji dan Tunjangan ASN	Persentase Kontribusi Sektor Industri Terhadap PDRB	Semua Kabupaten/Kota, Semua Kecamatan, Semua Kelurahan	100	12 Bulan	13.61 %	8,803,116,000	Dana Transfer Umum-Dana Alokasi Umum		Indeks Kepuasan terhadap Layanan Kesekretariatan	100	9,683,427,600
3	31	01	1.02	02	Penyediaan Administrasi Pelaksanaan Tugas ASN	Indeks Kepuasan terhadap Layanan Kesekretariatan	Jumlah Honor Pelaksana Kegiatan dan Keuangan Yang Tersedia	Persentase Kontribusi Sektor Industri Terhadap PDRB	Semua Kabupaten/Kota, Semua Kecamatan, Semua Kelurahan	100	12 Bulan	13.61 %	112,700,000	PENDAPAT AN ASLI DAERAH (PAD)		Indeks Kepuasan terhadap Layanan Kesekretariatan	100	120,000,000
3	31	01	1.02	04	Koordinasi dan Pelaksanaan Akuntansi SKPD	Indeks Kepuasan terhadap Layanan Kesekretariatan	Jumlah Dokumen Laporan Keuangan Secara Berkala dan Dokumen Terkait Sarana dan Prasarana	Persentase Kontribusi Sektor Industri Terhadap PDRB	Semua Kabupaten/Kota, Semua Kecamatan, Semua Kelurahan	100	2 Dokumen	13.61 %	62,947,000	PENDAPAT AN ASLI DAERAH (PAD)		Indeks Kepuasan terhadap Layanan Kesekretariatan	100	62,959,000
3	31	01	1.05	Administrasi Kepegawaian Perangkat Daerah							332,430,300			350,000,000				
3	31	01	1.05	09	Pendidikan dan Pelatihan Pegawai Berdasarkan Tugas dan Fungsi	Indeks Kepuasan terhadap Layanan Kesekretariatan	Jumlah Diklat Bagi SDM Aparatur Yang Tersedia	Persentase Kontribusi Sektor Industri Terhadap PDRB	Kota Banjarbaru, Semua Kecamatan, Semua Kelurahan	100	12 Bulan	13.61 %	332,430,300	PENDAPAT AN ASLI DAERAH (PAD)		Indeks Kepuasan terhadap Layanan Kesekretariatan	100	350,000,000
3	31	01	1.06	Administrasi Umum Perangkat Daerah							1,593,735,860			1,513,000,000				
3	31	01	1.06	01	Penyediaan Komponen Instalasi Listrik/Penerangan Bangunan Kantor	Indeks Kepuasan terhadap Layanan Kesekretariatan	Jumlah Komponen Instalasi Listrik/Penerangan Bangunan Kantor Yang Tersedia	Persentase Kontribusi Sektor Industri Terhadap PDRB	Kota Banjarbaru, Semua Kecamatan, Semua Kelurahan	100	12 Bulan	13.61 %	69,943,780	PENDAPAT AN ASLI DAERAH (PAD)		Indeks Kepuasan terhadap Layanan Kesekretariatan	100	65,000,000
3	31	01	1.06	02	Penyediaan Peralatan dan Perlengkapan Kantor	Indeks Kepuasan terhadap Layanan Kesekretariatan	Jumlah Pengadaan Peralatan dan Perlengkapan Kantor Yang Terlaksana	Persentase Kontribusi Sektor Industri Terhadap PDRB	Kota Banjarbaru, Semua Kecamatan, Semua Kelurahan	100	14 Paket	13.61 %	598,549,400	PENDAPAT AN ASLI DAERAH (PAD)		Indeks Kepuasan terhadap Layanan Kesekretariatan	100	500,000,000
3	31	01	1.06	04	Penyediaan Bahan Logistik Kantor	Indeks Kepuasan terhadap Layanan Kesekretariatan	Jumlah Bahan Logistik Kantor Yang Tersedia	Persentase Kontribusi Sektor Industri Terhadap PDRB	Kota Banjarbaru, Semua Kecamatan, Semua Kelurahan	100	12 Bulan	13.61 %	253,640,180	PENDAPAT AN ASLI DAERAH (PAD)		Indeks Kepuasan terhadap Layanan Kesekretariatan	100	250,000,000
3	31	01	1.06	05	Penyediaan Barang Cetak dan Penggandaan	Indeks Kepuasan terhadap Layanan Kesekretariatan	Jumlah Cetak dan Penggandaan Yang Tersedia	Persentase Kontribusi Sektor Industri Terhadap PDRB	Kota Banjarbaru, Semua Kecamatan, Semua Kelurahan	100	12 Bulan	13.61 %	27,128,400	PENDAPAT AN ASLI DAERAH (PAD)		Indeks Kepuasan terhadap Layanan Kesekretariatan	100	28,000,000
3	31	01	1.06	06	Penyediaan Bahan Bacaan dan Peraturan Perundang-undangan	Indeks Kepuasan terhadap Layanan Kesekretariatan	Jumlah Bahan Bacaan dan Peraturan Perundang-undangan Yang Tersedia	Persentase Kontribusi Sektor Industri Terhadap PDRB	Kota Banjarbaru, Semua Kecamatan, Semua Kelurahan	100	12 Bulan	13.61 %	20,692,100	PENDAPAT AN ASLI DAERAH (PAD)		Indeks Kepuasan terhadap Layanan Kesekretariatan	100	20,000,000

Unit Organisasi : 3.31.0.00.0.00.01.0000 DINAS PERINDUSTRIAN Sub Unit Organisasi : 3.31.0.00.0.00.01.0000 DINAS PERINDUSTRIAN																	
Program dan Kegiatan Perangkat Daerah Provinsi Kalimantan Selatan Tahun 2022																	
Kode	Urusan/ Bidang Urusan/ Program/ Kegiatan/ Sub Kegiatan	Capaian Program	Indikator Kinerja	Keluaran Sub Kegiatan	Hasil Kegiatan	Lokasi Output Kegiatan	Rencana Tahun 2022			Pagu Indikatif (Rp.)	Sumber Dana	Catatan Penting	Prakiraan Maju Rencana Tahun 2023				
							Target Capaian Kinerja						Target Capaian Kinerja		Kebutuhan Dana/ Pagu Indikatif (Rp.)		
							Program	Keluaran Sub Kegiatan	Hasil Kegiatan				Tolok Ukur	Target			
3	31	02	1.01	04	Koordinasi, Sinkronisasi, dan Pelaksanaan Pembangunan Sarana dan Prasarana Industri	Persentase Pertumbuhan Industri	Jumlah IKM yang Difasilitasi Penumbuhan dan Penguatan Jumlah Sentra IKM yang Difasilitasi Pembangunan, Pembentukan dan Legalitasnya	Persentase Kontribusi Sektor Industri Terhadap PDRB	Kab. Banjar, Semua Kecamatan, Semua Kelurahan Kab. Banjarbaru, Semua Kecamatan, Semua Kelurahan Kab. Tanah Laut, Semua Kecamatan, Semua Kelurahan Kab. Tapin, Semua Kecamatan, Semua Kelurahan Kota Banjarbaru, Semua Kecamatan, Semua Kelurahan Kota Banjarmasin, Semua Kecamatan, Semua Kelurahan Kab. Balangan, Semua Kecamatan, Semua Kelurahan Kab. Tanah Bumbu, Semua Kecamatan, Semua Kelurahan	5,75	714 IKM 4 Sentra	13.61 %	5,000,000,000	PENDAPAT AN ASLI DAERAH (PAD)	Persentase Pertumbuhan Industri	5,75	5,100,000,000

Unit Organisasi : 3.31.0.00.0.00.01.0000 DINAS PERINDUSTRIAN Sub Unit Organisasi : 3.31.0.00.0.00.01.0000 DINAS PERINDUSTRIAN					Program dan Kegiatan Perangkat Daerah Provinsi Kalimantan Selatan Tahun 2022												
Kode	Urusan/ Bidang Urusan/ Program/ Kegiatan/ Sub Kegiatan	Capaian Program	Indikator Kinerja		Rencana Tahun 2022			Prakiraan Maju Rencana Tahun 2023		Catatan Penting	Target Capaian Kinerja		Kebutuhan Dana/ Pagu Indikatif (Rp.)				
			Keluaran Sub Kegiatan	Hasil Kegiatan	Lokasi Output Kegiatan	Target Capaian Kinerja		Pagu Indikatif (Rp.)	Sumber Dana		Target Capaian Kinerja						
						Program	Keluaran Sub Kegiatan				Hasil Kegiatan	Tolok Ukur		Target			
3	31	02	1.01	05	Koordinasi, Sinkronisasi, dan Pelaksanaan Pemberdayaan Industri dan Peran Serta Masyarakat	Persentase Pertumbuhan Industri	Jumlah Industri yang Bermitra Jumlah Produk Industri yang Dipasarkan	Persentase Kontribusi Sektor Industri Terhadap PDRB	Kab. Banjar, Semua Kecamatan, Semua Kelurahan Kab. Barito Kuala, Semua Kecamatan, Semua Kelurahan Kab. Hulu Sungai Selatan, Semua Kecamatan, Semua Kelurahan Kab. Hulu Sungai	5,75	20 Perusahaan 3 Produk	13,61 %	4,385,899,000	PENDAPAT AN ASLI DAERAH (PAD)	Persentase Pertumbuhan Industri	5,75	4,500,000,000

Unit Organisasi : 3.31.0.00.0.00.01.0000 DINAS PERINDUSTRIAN																	
Sub Unit Organisasi : 3.31.0.00.0.00.01.0000 DINAS PERINDUSTRIAN																	
Program dan Kegiatan Perangkat Daerah Provinsi Kalimantan Selatan Tahun 2022																	
Kode	Urusan/ Bidang Urusan/ Program/ Kegiatan/ Sub Kegiatan	Capaian Program	Indikator Kinerja			Rencana Tahun 2022					Catatan Penting	Prakiraan Maju Rencana Tahun 2023					
			Keluaran Sub Kegiatan	Hasil Kegiatan	Lokasi Output Kegiatan	Target Capaian Kinerja			Pagu Indikatif (Rp.)	Sumber Dana		Target Capaian Kinerja					
						Program	Keluaran Sub Kegiatan	Hasil Kegiatan				Tolok Ukur	Target	Kebutuhan Dana/ Pagu Indikatif (Rp.)			
						Tengah, Semua Kecamatan, Semua Kelurahan Kab. Hulu Sungai Utara, Semua Kecamatan, Semua Kelurahan Kab. Kotabaru, Semua Kecamatan, Semua Kelurahan Kab. Tabalong, Semua Kecamatan, Semua Kelurahan Kab. Tanah Laut, Semua Kecamatan, Semua Kelurahan Kab. Tapin, Semua Kecamatan, Semua Kelurahan Kota Banjarbaru, Semua Kecamatan, Semua Kelurahan Kota Banjarmasin, Semua Kecamatan, Semua Kelurahan Kab. Balangan, Semua Kecamatan, Semua Kelurahan Kab. Tanah Bumbu, Semua Kecamatan, Semua Kelurahan											
3	31	03		PROGRAM PENGENDALIAN IZIN USAHA INDUSTRI							2,000,000,000				2,200,000,000		
3	31	03	1.01	Penerbitan Izin Usaha Industri (IUI), Izin Perluasan Usaha Industri (IPUI), Izin Usaha Kawasan Industri (IUKI), dan Izin Perluasan Kawasan Industri (IPKI) Kewenangan Provinsi							2,000,000,000					2,200,000,000	
3	31	03	1.01	01	Fasilitasi Pemenuhan Komitmen perolehan IUI, IPUI, IUKI, dan IPKI Kewenangan Provinsi dalam Sistem Informasi Industri Nasional (SIINas) yang Terintegrasi dengan Sistem Pelayanan Perizinan Berusaha Terintegrasi secara Elektronik	Persentase jumlah hasil pemantauan dan pengawasan dengan jumlah Izin Usaha Industri (IUI) Besar yang dikeluarkan oleh instansi terkait	Jumlah Perusahaan Industri yang Difasilitasi Pemenuhan Komitmen Perolehan IUI, IPUI, IUKI dan IPKI	Persentase Kontribusi Sektor Industri Terhadap PDRB	Kab. Banjar, Semua Kecamatan, Semua Kelurahan Kab. Barito Kuala, Semua Kecamatan, Semua Kelurahan Kab. Hulu Sungai Selatan,	18,75	8 Perusahaan	13.61 %	1,000,000,000	PENDAPATAN ASLI DAERAH (PAD)	Persentase jumlah hasil pemantauan dan pengawasan dengan jumlah Izin Usaha Industri (IUI) Besar yang dikeluarkan oleh instansi terkait	18,75	1,100,000,000

Unit Organisasi : 3.31.0.00.0.00.01.0000 DINAS PERINDUSTRIAN Sub Unit Organisasi : 3.31.0.00.0.00.01.0000 DINAS PERINDUSTRIAN					Program dan Kegiatan Perangkat Daerah Provinsi Kalimantan Selatan Tahun 2022													
Kode	Urusan/ Bidang Urusan/ Program/ Kegiatan/ Sub Kegiatan	Capaian Program	Indikator Kinerja		Rencana Tahun 2022						Catatan Penting	Prakiraan Maju Rencana Tahun 2023						
			Keluaran Sub Kegiatan	Hasil Kegiatan	Target Capaian Kinerja			Pagu Indikatif (Rp.)	Sumber Dana	Target Capaian Kinerja		Kebutuhan Dana/ Pagu Indikatif (Rp.)						
					Program	Keluaran Sub Kegiatan	Hasil Kegiatan			Tolok Ukur			Target					
3	31	03	1.01	02	Koordinasi dan Sinkronisasi Pengawasan Perizinan di Bidang Industri dalam Lingkup IUI, IPU, IUKI, dan IPKI Kewenangan Provinsi	Persentase jumlah hasil pemantauan dan pengawasan dengan jumlah Izin Usaha Industri (IUI) Besar yang dikeluarkan oleh instansi terkait	Jumlah Hasil Pemantauan dan Pengawasan Terhadap Izin Usaha yang Diterbitkan	Persentase Kontribusi Sektor Industri Terhadap PDRB	Kab. Banjar, Semua Kecamatan, Semua Kelurahan Kab. Barito Kuala, Semua Kecamatan, Semua Kelurahan	18,75	13 Perusahaan	13.61 %	1,000,000,000	PENDAPATAN ASLI DAERAH (PAD)		Persentase jumlah hasil pemantauan dan pengawasan dengan jumlah Izin Usaha Industri (IUI) Besar yang dikeluarkan oleh instansi terkait	18,75	1,100,000,000

Unit Organisasi : 3.31.0.00.0.00.01.0000 DINAS PERINDUSTRIAN																	
Sub Unit Organisasi : 3.31.0.00.0.00.01.0000 DINAS PERINDUSTRIAN																	
Program dan Kegiatan Perangkat Daerah Provinsi Kalimantan Selatan Tahun 2022																	
Kode	Urusan/ Bidang Urusan/ Program/ Kegiatan/ Sub Kegiatan	Capaian Program	Indikator Kinerja		Rencana Tahun 2022						Catatan Penting	Prakiraan Maju Rencana Tahun 2023					
			Keluaran Sub Kegiatan	Hasil Kegiatan	Target Capaian Kinerja			Pagu Indikatif (Rp.)	Sumber Dana	Target Capaian Kinerja		Kebutuhan Dana/ Pagu Indikatif (Rp.)					
					Program	Keluaran Sub Kegiatan	Hasil Kegiatan			Tolok Ukur			Target				
							Kab. Hulu Sungai Selatan, Semua Kecamatan, Semua Kelurahan Kab. Hulu Sungai Tengah, Semua Kecamatan, Semua Kelurahan Kab. Hulu Sungai Utara, Semua Kecamatan, Semua Kelurahan Kab. Kotabaru, Semua Kecamatan, Semua Kelurahan Kab. Tabalong, Semua Kecamatan, Semua Kelurahan Kab. Tanah Laut, Semua Kecamatan, Semua Kelurahan Kab. Tapin, Semua Kecamatan, Semua Kelurahan Kota Banjarbaru, Semua Kecamatan, Semua Kelurahan Kota Banjarmasin, Semua Kecamatan, Semua Kelurahan Kab. Balangan, Semua Kecamatan, Semua Kelurahan Kab. Tanah Bumbu, Semua Kecamatan, Semua Kelurahan										
3	31	04			PROGRAM PENGELOLAAN SISTEM INFORMASI INDUSTRI NASIONAL										1,030,000,000		
3	31	04	1.01		Penyediaan Informasi Industri untuk IUI, IPU, IUKI, dan IPKI Kewenangan Provinsi Berbasis Sistem Informasi Industri Nasional (SIINas)										1,030,000,000		
3	31	04	1.01	01	Fasilitasi Pengumpulan, Pengolahan dan Analisis Data Industri, Data Kawasan Industri serta Data Lain Lingkup	Persentase Tersedianya informasi industri secara lengkap dan terkini	Data dan Informasi Sesuai Dengan Pengambilan Keputusan	Persentase Kontribusi Sektor Industri Terhadap PDRB	Kab. Banjar, Semua Kecamatan, Semua Kelurahan	100,00	2 Dokumen	13.61 %	638,267,500	PENDAPAT AN ASLI DAERAH (PAD)	Persentase Tersedianya informasi industri secara lengkap dan terkini	100,00	650,000,000

Unit Organisasi : 3.31.0.00.0.00.01.0000 DINAS PERINDUSTRIAN Sub Unit Organisasi : 3.31.0.00.0.00.01.0000 DINAS PERINDUSTRIAN					Program dan Kegiatan Perangkat Daerah Provinsi Kalimantan Selatan Tahun 2022													
Kode	Urusan/ Bidang Urusan/ Program/ Kegiatan/ Sub Kegiatan	Capaian Program	Indikator Kinerja		Rencana Tahun 2022			Prakiraan Maju Rencana Tahun 2023		Catatan Penting	Target Capaian Kinerja		Kebutuhan Dana/ Pagu Indikatif (Rp.)					
			Keluaran Sub Kegiatan	Hasil Kegiatan	Lokasi Output Kegiatan	Target Capaian Kinerja		Pagu Indikatif (Rp.)	Sumber Dana		Target Capaian Kinerja							
						Program	Keluaran Sub Kegiatan				Hasil Kegiatan	Tolok Ukur		Target				
	Provinsi melalui Sistem Informasi Industri Nasional (SIINas)					Kab. Barito Kuala, Semua Kecamatan, Semua Kelurahan Kab. Hulu Sungai Selatan, Semua Kecamatan, Semua Kelurahan Kab. Hulu Sungai Tengah, Semua Kecamatan, Semua Kelurahan Kab. Hulu Sungai Utara, Semua Kecamatan, Semua Kelurahan Kab. Kotabaru, Semua Kecamatan, Semua Kelurahan Kab. Tabalong, Semua Kecamatan, Semua Kelurahan Kab. Tanah Laut, Semua Kecamatan, Semua Kelurahan Kab. Tapin, Semua Kecamatan, Semua Kelurahan Kota Banjarbaru, Semua Kecamatan, Semua Kelurahan Kota Banjarmasin, Semua Kecamatan, Semua Kelurahan Kab. Balangan, Semua Kecamatan, Semua Kelurahan Kab. Tanah Bumbu, Semua Kecamatan, Semua Kelurahan												
3	31	04	1.01	02	Diseminasi dan Publikasi Data Informasi dan	Persentase Tersedianya informasi industri secara	Data dan Informasi Industri yang Disampaikan	Persentase Kontribusi Sektor Industri Terhadap	Kab. Banjar, Semua	100,00	100 %	13.61 %	361,732,500	PENDAPAT AN ASLI		Persentase Tersedianya informasi industri secara	100,00	380,000,000

Unit Organisasi : 3.31.0.00.0.00.01.0000 DINAS PERINDUSTRIAN Sub Unit Organisasi : 3.31.0.00.0.00.01.0000 DINAS PERINDUSTRIAN				Tepat Waktu	Program dan Kegiatan Perangkat Daerah Provinsi Kalimantan Selatan Tahun 2022										
Kode	Urusan/ Bidang Urusan/ Program/ Kegiatan/ Sub Kegiatan	Capaian Program	Indikator Kinerja	Keluaran Sub Kegiatan	Hasil Kegiatan	Lokasi Output Kegiatan	Rencana Tahun 2022			Pagu Indikatif (Rp.)	Sumber Dana	Catatan Penting	Prakiraan Maju Rencana Tahun 2023		Kebutuhan Dana/ Pagu Indikatif (Rp.)
							Target Capaian Kinerja						Target Capaian Kinerja		
							Program	Keluaran Sub Kegiatan	Hasil Kegiatan				Tolok Ukur	Target	
	Analisis Industri Provinsi melalui SIINas	lengkap dan terkini			PDRB	Kecamatan, Semua Kelurahan Kab. Barito Kuala, Semua Kecamatan, Semua Kelurahan Kab. Hulu Sungai Selatan, Semua Kecamatan, Semua Kelurahan Kab. Hulu Sungai Tengah, Semua Kecamatan, Semua Kelurahan Kab. Hulu Sungai Utara, Semua Kecamatan, Semua Kelurahan Kab. Kotabaru, Semua Kecamatan, Semua Kelurahan Kab. Tabalong, Semua Kecamatan, Semua Kelurahan Kab. Tanah Laut, Semua Kecamatan, Semua Kelurahan Kab. Tapin, Semua Kecamatan, Semua Kelurahan Kota Banjarbaru, Semua Kecamatan, Semua Kelurahan Kota Banjarmasin, Semua Kecamatan, Semua Kelurahan Kab. Balangan, Semua Kecamatan, Semua Kelurahan Kab. Tanah Bumbu, Semua Kecamatan, Semua Kelurahan				DAERAH (PAD)		lengkap dan terkini			

**Program dan Kegiatan Perangkat Daerah
Provinsi Kalimantan Selatan
Tahun 2022**

Unit Organisasi : 3.31.0.00.0.00.01.0000 DINAS PERINDUSTRIAN
Sub Unit Organisasi : 3.31.0.00.0.00.01.0000 DINAS PERINDUSTRIAN

Kode	Urusan/ Bidang Urusan/ Program/ Kegiatan/ Sub Kegiatan	Indikator Kinerja			Rencana Tahun 2022					Catatan Penting	Prakiraan Maju Rencana Tahun 2023			
		Capaian Program	Keluaran Sub Kegiatan	Hasil Kegiatan	Lokasi Output Kegiatan	Target Capaian Kinerja			Pagu Indikatif (Rp.)		Sumber Dana	Target Capaian Kinerja		Kebutuhan Dana/ Pagu Indikatif (Rp.)
						Program	Keluaran Sub Kegiatan	Hasil Kegiatan				Tolok Ukur	Target	
TOTAL									33,978,945,160				34,109,386,600	

**Program dan Kegiatan Perangkat Daerah
Provinsi Kalimantan Selatan
Tahun 2022**

Unit Organisasi : 3.31.0.00.0.00.01.0000 DINAS PERINDUSTRIAN

Sub Unit Organisasi : 3.31.0.00.0.00.01.0001 BALAI PENDIDIKAN DAN PELATIHAN INDUSTRI KAYU DAN LOGAM

Kode	Urusan/ Bidang Urusan/ Program/ Kegiatan/ Sub Kegiatan	Indikator Kinerja			Rencana Tahun 2022					Catatan Penting	Prakiraan Maju Rencana Tahun 2023						
		Capaian Program	Keluaran Sub Kegiatan	Hasil Kegiatan	Lokasi Output Kegiatan	Target Capaian Kinerja			Pagu Indikatif (Rp.)		Sumber Dana	Target Capaian Kinerja		Kebutuhan Dana/ Pagu Indikatif (Rp.)			
						Program	Keluaran Sub Kegiatan	Hasil Kegiatan				Tolok Ukur	Target				
3																	
3																	
3	31																
3	31	01															
3	31	01	1.02														
3	31	01	1.02	02	Penyediaan Administrasi Pelaksanaan Tugas ASN	Indeks Kepuasan terhadap Layanan Kesekretariatan	Jumlah Honor Pelaksana Kegiatan dan Keuangan Yang Tersedia	Persentase Kontribusi Sektor Industri Terhadap PDRB	Kab. Hulu Sungai Selatan, Daha Selatan, Muning Tengah Kab. Hulu Sungai Utara, Amuntai Selatan, Kota Raja	100	12 Bulan	13.61 %	50,400,000	PENDAPAT AN ASLI DAERAH (PAD)	Indeks Kepuasan terhadap Layanan Kesekretariatan	100	50,400,000
3	31	01	1.05														
3	31	01	1.05	02	Pengadaan Pakaian Dinas Beserta Atribut Kelengkapannya	Indeks Kepuasan terhadap Layanan Kesekretariatan	Jumlah Pengadaan Pakaian Kerja dan Hari-hari Tertentu yang Terlaksana	Persentase Kontribusi Sektor Industri Terhadap PDRB	Kab. Hulu Sungai Selatan, Daha Selatan, Muning Tengah Kab. Hulu Sungai Utara, Amuntai Selatan, Kota Raja	100	12 Stel	13.61 %	5,400,000	PENDAPAT AN ASLI DAERAH (PAD)	Indeks Kepuasan terhadap Layanan Kesekretariatan	100	5,400,000
3	31	01	1.06														
3	31	01	1.06	01	Penyediaan Komponen Instalasi Listrik/Penerangan Bangunan Kantor	Indeks Kepuasan terhadap Layanan Kesekretariatan	Jumlah Komponen Instalasi Listrik/Penerangan Bangunan Kantor Yang Tersedia	Persentase Kontribusi Sektor Industri Terhadap PDRB	Kab. Hulu Sungai Selatan, Daha Selatan, Muning Tengah Kab. Hulu Sungai Utara, Amuntai Selatan, Kota Raja	100	12 Bulan	13.61 %	23,990,400	PENDAPAT AN ASLI DAERAH (PAD)	Indeks Kepuasan terhadap Layanan Kesekretariatan	100	26,400,000
3	31	01	1.06	02	Penyediaan Peralatan dan Perlengkapan Kantor	Indeks Kepuasan terhadap Layanan Kesekretariatan	Jumlah Peralatan dan Perlengkapan Kantor Yang Tersedia	Persentase Kontribusi Sektor Industri Terhadap PDRB	Kab. Hulu Sungai Selatan, Daha Selatan, Muning Tengah Kab. Hulu Sungai Utara, Amuntai Selatan, Kota Raja	100	12 Bulan	13.61 %	20,048,500	PENDAPAT AN ASLI DAERAH (PAD)	Indeks Kepuasan terhadap Layanan Kesekretariatan	100	22,055,000
3	31	01	1.06	04	Penyediaan Bahan Logistik Kantor	Indeks Kepuasan terhadap Layanan Kesekretariatan	Jumlah Bahan Logistik Kantor Yang Tersedia	Persentase Kontribusi Sektor Industri Terhadap PDRB	Kab. Hulu Sungai Selatan, Daha Selatan, Muning Tengah Kab. Hulu Sungai Utara, Amuntai Selatan, Kota Raja	100	12 Bulan	13.61 %	39,200,000	PENDAPAT AN ASLI DAERAH (PAD)	Indeks Kepuasan terhadap Layanan Kesekretariatan	100	43,120,000

**Program dan Kegiatan Perangkat Daerah
Provinsi Kalimantan Selatan
Tahun 2022**

Unit Organisasi : 3.31.0.00.0.00.01.0000 DINAS PERINDUSTRIAN

Sub Unit Organisasi : 3.31.0.00.0.00.01.0001 BALAI PENDIDIKAN DAN PELATIHAN INDUSTRI KAYU DAN LOGAM

Kode	Urusan/ Bidang Urusan/ Program/ Kegiatan/ Sub Kegiatan	Indikator Kinerja			Rencana Tahun 2022					Catatan Penting	Prakiraan Maju Rencana Tahun 2023						
		Capaian Program	Keluaran Sub Kegiatan	Hasil Kegiatan	Lokasi Output Kegiatan	Target Capaian Kinerja			Pagu Indikatif (Rp.)		Sumber Dana	Target Capaian Kinerja		Kebutuhan Dana/ Pagu Indikatif (Rp.)			
						Program	Keluaran Sub Kegiatan	Hasil Kegiatan				Tolok Ukur	Target				
3	31	01	1.06	05	Penyediaan Barang Cetak dan Penggandaan	Indeks Kepuasan terhadap Layanan Kesekretariatan	Jumlah Cetak dan Penggandaan Yang Tersedia	Persentase Kontribusi Sektor Industri Terhadap PDRB	Kab. Hulu Sungai Selatan, Daha Selatan, Muning Tengah Kab. Hulu Sungai Utara, Amuntai Selatan, Kota Raja	100	12 Bulan	13.61 %	18,196,800	PENDAPAT AN ASLI DAERAH (PAD)	Indeks Kepuasan terhadap Layanan Kesekretariatan	100	20,020,000
3	31	01	1.06	09	Penyelenggaraan Rapat Koordinasi dan Konsultasi SKPD	Indeks Kepuasan terhadap Layanan Kesekretariatan	Jumlah Penyelenggaraan Rapat Koordinasi dan Konsultasi Yang Tersedia	Persentase Kontribusi Sektor Industri Terhadap PDRB	Kab. Hulu Sungai Selatan, Daha Selatan, Muning Tengah Kab. Hulu Sungai Utara, Amuntai Selatan, Kota Raja	100	12 Bulan	13.61 %	397,531,000	PENDAPAT AN ASLI DAERAH (PAD)	Indeks Kepuasan terhadap Layanan Kesekretariatan	100	437,284,100
3	31	01	1.07		Pengadaan Barang Milik Daerah Penunjang Urusan Pemerintah Daerah					88,144,300							114,000,000
3	31	01	1.07	06	Pengadaan Peralatan dan Mesin Lainnya	Indeks Kepuasan terhadap Layanan Kesekretariatan	Jumlah Pengadaan Peralatan dan Mesin Lainnya Yang Terlaksana	Persentase Kontribusi Sektor Industri Terhadap PDRB	Kab. Hulu Sungai Selatan, Daha Selatan, Muning Tengah Kab. Hulu Sungai Utara, Amuntai Selatan, Kota Raja	100	5 Paket	100 %	88,144,300	PENDAPAT AN ASLI DAERAH (PAD)	Indeks Kepuasan terhadap Layanan Kesekretariatan	100	114,000,000
3	31	01	1.08		Penyediaan Jasa Penunjang Urusan Pemerintahan Daerah					150,563,300							165,660,000
3	31	01	1.08	02	Penyediaan Jasa Komunikasi, Sumber Daya Air dan Listrik	Indeks Kepuasan terhadap Layanan Kesekretariatan	Jumlah Jasa Komunikasi, Sumber Daya Air dan Listrik Yang Tersedia	Persentase Kontribusi Sektor Industri Terhadap PDRB	Kab. Hulu Sungai Selatan, Daha Selatan, Muning Tengah Kab. Hulu Sungai Utara, Amuntai Selatan, Kota Raja	100	12 Bulan	13.61 %	81,467,700	PENDAPAT AN ASLI DAERAH (PAD)	Indeks Kepuasan terhadap Layanan Kesekretariatan	100	89,650,000
3	31	01	1.08	04	Penyediaan Jasa Pelayanan Umum Kantor	Indeks Kepuasan terhadap Layanan Kesekretariatan	Jumlah Penyediaan Jasa Pelayanan Umum Kantor Yang Tersedia	Persentase Kontribusi Sektor Industri Terhadap PDRB	Kab. Hulu Sungai Selatan, Daha Selatan, Muning Tengah Kab. Hulu Sungai Utara, Amuntai Selatan, Kota Raja	100	12 Bulan	13.61 %	69,095,600	PENDAPAT AN ASLI DAERAH (PAD)	Indeks Kepuasan terhadap Layanan Kesekretariatan	100	76,010,000
3	31	01	1.09		Pemeliharaan Barang Milik Daerah Penunjang Urusan Pemerintahan Daerah					891,360,000							978,018,000

**Program dan Kegiatan Perangkat Daerah
Provinsi Kalimantan Selatan
Tahun 2022**

Unit Organisasi : 3.31.0.00.0.00.01.0000 DINAS PERINDUSTRIAN

Sub Unit Organisasi : 3.31.0.00.0.00.01.0001 BALAI PENDIDIKAN DAN PELATIHAN INDUSTRI KAYU DAN LOGAM

Kode	Urusan/ Bidang Urusan/ Program/ Kegiatan/ Sub Kegiatan	Indikator Kinerja			Rencana Tahun 2022					Catatan Penting	Prakiraan Maju Rencana Tahun 2023						
		Capaian Program	Keluaran Sub Kegiatan	Hasil Kegiatan	Lokasi Output Kegiatan	Target Capaian Kinerja			Pagu Indikatif (Rp.)		Sumber Dana	Target Capaian Kinerja		Kebutuhan Dana/ Pagu Indikatif (Rp.)			
						Program	Keluaran Sub Kegiatan	Hasil Kegiatan				Tolok Ukur	Target				
3	31	01	1.09	02	Penyediaan Jasa Pemeliharaan, Biaya Pemeliharaan, Pajak dan Perizinan Kendaraan Dinas Operasional atau Lapangan	Indeks Kepuasan terhadap Layanan Kesekretariatan	Jumlah Jasa Pemeliharaan, Biaya Pemeliharaan dan Pajak Kendaraan Perorangan Dinas atau Kendaraan Dinas Jabatan Pemeliharaan Rutin/Berkala Kendaraan Dinas/Operasional Yang Tersedia	Persentase Kontribusi Sektor Industri Terhadap PDRB	Kab. Hulu Sungai Selatan, Daha Selatan, Muning Tengah Kab. Hulu Sungai Utara, Amuntai Selatan, Kota Raja	100	12 Bulan	13.61 %	38,980,000	PENDAPAT AN ASLI DAERAH (PAD)	Indeks Kepuasan terhadap Layanan Kesekretariatan	100	40,400,000
3	31	01	1.09	09	Pemeliharaan/Rehabilitasi Gedung Kantor dan Bangunan Lainnya	Indeks Kepuasan terhadap Layanan Kesekretariatan	Jumlah Pemeliharaan/Rehabilitasi Gedung Kantor dan Bangunan Lainnya Yang Tersedia	Persentase Kontribusi Sektor Industri Terhadap PDRB	Kab. Hulu Sungai Selatan, Daha Selatan, Muning Tengah Kab. Hulu Sungai Utara, Amuntai Selatan, Kota Raja	100	12 Bulan	13.61 %	756,200,000	PENDAPAT AN ASLI DAERAH (PAD)	Indeks Kepuasan terhadap Layanan Kesekretariatan	100	831,820,000
3	31	01	1.09	10	Pemeliharaan/Rehabilitasi Sarana dan Prasarana Gedung Kantor atau Bangunan Lainnya	Indeks Kepuasan terhadap Layanan Kesekretariatan	Jumlah Pemeliharaan/Rehabilitasi Sarana dan Prasarana Gedung Kantor atau Bangunan Lainnya Yang Tersedia	Persentase Kontribusi Sektor Industri Terhadap PDRB	Kab. Hulu Sungai Selatan, Daha Selatan, Muning Tengah Kab. Hulu Sungai Utara, Amuntai Selatan, Kota Raja	100	12 Bulan	13.61 %	96,180,000	PENDAPAT AN ASLI DAERAH (PAD)	Indeks Kepuasan terhadap Layanan Kesekretariatan	100	105,798,000
3	31	02			PROGRAM PERENCANAAN DAN PEMBANGUNAN INDUSTRI							2,228,822,850			2,451,705,135		
3	31	02	1.01		Penyusunan, Penerapan, dan Evaluasi Rencana Pembangunan Industri Provinsi							2,228,822,850			2,451,705,135		
3	31	02	1.01	05	Koordinasi, Sinkronisasi, dan Pelaksanaan Pemberdayaan Industri dan Peran Serta Masyarakat	Persentase Pertumbuhan Industri	Jumlah Produk Industri Kayu yang Dirancang Bangun dan Direkayasa Jumlah Produk Industri Logam yang Dirancang Bangun dan Direkayasa	Persentase Kontribusi Sektor Industri Terhadap PDRB	Kab. Hulu Sungai Selatan, Daha Selatan, Muning Tengah Kab. Hulu Sungai Utara, Amuntai Selatan, Kota Raja	5,75	6 Produk 6 Produk	13.61 %	2,228,822,850	PENDAPAT AN ASLI DAERAH (PAD)	Persentase Pertumbuhan Industri	5,75	2,451,705,135
TOTAL												3,913,657,150			4,314,062,235		

**Program dan Kegiatan Perangkat Daerah
Provinsi Kalimantan Selatan
Tahun 2022**

Unit Organisasi : 4.01.0.00.0.00.01.0000 SEKRETARIAT DAERAH
Sub Unit Organisasi : 4.01.0.00.0.00.01.0000 SEKRETARIAT DAERAH

Kode	Urusan/ Bidang Urusan/ Program/ Kegiatan/ Sub Kegiatan	Indikator Kinerja			Rencana Tahun 2022					Catatan Penting	Prakiraan Maju Rencana Tahun 2023							
		Capaian Program	Keluaran Sub Kegiatan	Hasil Kegiatan	Lokasi Output Kegiatan	Target Capaian Kinerja			Pagu Indikatif (Rp.)		Sumber Dana	Target Capaian Kinerja		Kebutuhan Dana/ Pagu Indikatif (Rp.)				
						Program	Keluaran Sub Kegiatan	Hasil Kegiatan				Tolok Ukur	Target					
4		UNSUR PENDUKUNG URUSAN PEMERINTAHAN																
4	01	SEKRETARIAT DAERAH																
4	01	01	PROGRAM PENUNJANG URUSAN PEMERINTAHAN DAERAH PROVINSI															
4	01	01	1.01	Perencanaan, Penganggaran, dan Evaluasi Kinerja Perangkat Daerah														
4	01	01	1.01	06	Koordinasi dan Penyusunan Laporan Capaian Kinerja dan Ikhtisar Realisasi Kinerja SKPD	Indeks Kepuasan terhadap Layanan Kesekretariatan	Jumlah Dokumen Perencanaan dan Pelaporan yang Disusun tepat Waktu	persentase perencanaan, penganggaran dan evaluasi Kinerja Perangkat Daerah	Kota Banjarbaru, Cempaka, Cempaka	100	15 Laporan	100 %	195,227,700	PENDAPAT AN ASLI DAERAH (PAD)		Indeks Kepuasan terhadap Layanan Kesekretariatan	100	236,225,550
4	01	01	1.02	Administrasi Keuangan Perangkat Daerah														
4	01	01	1.02	01	Penyediaan Gaji dan Tunjangan ASN	Indeks Kepuasan terhadap Layanan Kesekretariatan	Tersedianya /Terbayarnya gaji dan tunjangan ASN	Presentase Kinerja Anggaran Sekretariat Daerah Provinsi Kalimantan Selatan	Kota Banjarbaru, Cempaka, Cempaka	100	12 Bulan	100 %	58,661,002,990	Dana Transfer Umum-Dana Alokasi Umum		Indeks Kepuasan terhadap Layanan Kesekretariatan	100	70,979,813,000
4	01	01	1.02	02	Penyediaan Administrasi Pelaksanaan Tugas ASN	Indeks Kepuasan terhadap Layanan Kesekretariatan	Jumlah Dukumen Belanja Pegawai Dilingkungan Sekretariat Provinsi Yang Sesuai Prosedur	Presentase Kinerja Anggaran Sekretariat Daerah Provinsi Kalimantan Selatan	Kota Banjarbaru, Cempaka, Cempaka	100	12 Laporan	100 %	2,058,606,200	PENDAPAT AN ASLI DAERAH (PAD)		Indeks Kepuasan terhadap Layanan Kesekretariatan	100	2,465,537,800
4	01	01	1.02	05	Koordinasi dan Penyusunan Laporan Keuangan Akhir Tahun SKPD	Indeks Kepuasan terhadap Layanan Kesekretariatan	Jumlah Dokumen Pelaporan Keuangan Sekretariat Daerah Provinsi Kalimantan Selatan Yang Disusun Tepat Waktu	Presentase Kinerja Anggaran Sekretariat Daerah Provinsi Kalimantan Selatan	Kota Banjarbaru, Cempaka, Cempaka	100	12 Laporan	100 %	191,173,000	PENDAPAT AN ASLI DAERAH (PAD)		Indeks Kepuasan terhadap Layanan Kesekretariatan	100	231,319,000
4	01	01	1.02	08	Penyusunan Pelaporan dan Analisis Prognosis Realisasi Anggaran	Indeks Kepuasan terhadap Layanan Kesekretariatan	Jumlah Dokumen Pelaporan (Realisasi dan Prognosis Realisasi Anggaran) Yang Disusun Tepat Waktu	Presentase Kinerja Anggaran Sekretariat Daerah Provinsi Kalimantan Selatan	Kota Banjarbaru, Cempaka, Cempaka	100	12 Laporan	100 %	189,240,700	PENDAPAT AN ASLI DAERAH (PAD)		Indeks Kepuasan terhadap Layanan Kesekretariatan	100	228,980,400
4	01	01	1.05	Administrasi Kepegawaian Perangkat Daerah														
4	01	01	1.05	02	Pengadaan Pakaian Dinas Beserta Atribut Kelengkapannya	Indeks Kepuasan Terhadap Layanan Kesekretariatan	Jumlah Pengadaan Pakaian Dinas Beserta Atribut Kelengkapannya	Meningkatnya Kualitas Pelayanan Administrasi Kepegawaian Perangkat Daerah	Kota Banjarbaru, Cempaka, Cempaka	100	12 Bulan	100 %	354,000,000	PENDAPAT AN ASLI DAERAH (PAD)		Indeks Kepuasan Terhadap Layanan Kesekretariatan	100	400,000,000
4	01	01	1.06	Administrasi Umum Perangkat Daerah														
4	01	01	1.06	01	Penyediaan Komponen Instalasi Listrik/Penerangan Bangunan Kantor	Indeks Kepuasan terhadap Layanan Kesekretariatan	Presentase Sarana dan Prasarana Sekretariat Daerah dan Rumah Tangga Pimpinan Terpelihara Dengan Baik	Meningkatnya Kualitas Pelayanan Administrasi Umum Perangkat Daerah	Kota Banjarbaru, Cempaka, Cempaka	100	100 %	100 %	342,032,500	PENDAPAT AN ASLI DAERAH (PAD)		Indeks Kepuasan terhadap Layanan Kesekretariatan	100	413,871,700
4	01	01	1.06	02	Penyediaan Peralatan dan Perlengkapan Kantor	Indeks Kepuasan terhadap Layanan Kesekretariatan	Presentase Sarana dan Prasarana Sekretariat Daerah dan Rumah Tangga Pimpinan Terpelihara Dengan Baik	Meningkatnya Kualitas Pelayanan Administrasi Umum Perangkat Daerah	Kota Banjarbaru, Cempaka, Cempaka	100	100 %	100 %	354,268,100	PENDAPAT AN ASLI DAERAH (PAD)		Indeks Kepuasan terhadap Layanan Kesekretariatan	100	428,681,000
4	01	01	1.06	04	Penyediaan Bahan Logistik Kantor	Indeks Kepuasan terhadap Layanan Kesekretariatan	Presentase Sarana dan Prasarana Sekretariat Daerah dan Rumah Tangga Pimpinan Terpelihara Dengan Baik	Meningkatnya Kualitas Pelayanan Administrasi Umum Perangkat Daerah	Kota Banjarbaru, Cempaka, Cempaka	100	100 %	100 %	2,334,900,000	PENDAPAT AN ASLI DAERAH (PAD)		Indeks Kepuasan terhadap Layanan Kesekretariatan	100	2,833,194,000
4	01	01	1.06	05	Penyediaan Barang Cetak dan Penggandaan	Indeks Kepuasan terhadap Layanan Kesekretariatan	Presentase Sarana dan Prasarana Sekretariat Daerah dan Rumah Tangga Pimpinan Terpelihara Dengan Baik	Meningkatnya Kualitas Pelayanan Administrasi Umum Perangkat Daerah	Kota Banjarbaru, Cempaka, Cempaka	100	100 %	100 %	435,759,800	PENDAPAT AN ASLI DAERAH (PAD)		Indeks Kepuasan terhadap Layanan Kesekretariatan	100	567,028,000
4	01	01	1.06	06	Penyediaan Bahan Bacaan dan Peraturan Perundang-undangan	Indeks Kepuasan terhadap Layanan Kesekretariatan	Presentase Sarana dan Prasarana Sekretariat Daerah dan Rumah Tangga Pimpinan Terpelihara Dengan Baik	Meningkatnya Kualitas Pelayanan Administrasi Umum Perangkat Daerah	Kota Banjarbaru, Cempaka, Cempaka	100	100 %	100 %	513,600,000	PENDAPAT AN ASLI DAERAH (PAD)		Indeks Kepuasan terhadap Layanan Kesekretariatan	100	621,588,000
4	01	01	1.06	09	Penyelenggaraan Rapat Koordinasi dan Konsultasi SKPD	Indeks Kepuasan terhadap Layanan Kesekretariatan	Jumlah Dokumen Perjalanan Dinas Yang Sesuai Dengan Prosedur	Meningkatnya Kualitas Pelayanan Administrasi Umum Perangkat Daerah	Kota Banjarbaru, Cempaka, Cempaka	100	12 Bulan	100 %	5,977,377,000	PENDAPAT AN ASLI DAERAH (PAD)		Indeks Kepuasan terhadap Layanan Kesekretariatan	100	7,233,803,500

**Program dan Kegiatan Perangkat Daerah
Provinsi Kalimantan Selatan
Tahun 2022**

Unit Organisasi : 4.01.0.00.0.00.01.0000 SEKRETARIAT DAERAH
Sub Unit Organisasi : 4.01.0.00.0.00.01.0000 SEKRETARIAT DAERAH

Kode	Kode	Kode	Kode	Kode	Kode	Kode	Indikator Kinerja			Rencana Tahun 2022				Catatan Penting	Prakiraan Maju Rencana Tahun 2023					
							Urusan/ Bidang Urusan/ Program/ Kegiatan/ Sub Kegiatan	Capaian Program	Keluaran Sub Kegiatan	Hasil Kegiatan	Lokasi Output Kegiatan	Target Capaian Kinerja			Pagu Indikatif (Rp.)	Sumber Dana	Target Capaian Kinerja		Kebutuhan Dana/ Pagu Indikatif (Rp.)	
												Program	Keluaran Sub Kegiatan				Hasil Kegiatan	Tolok Ukur		Target
4	01	01	1.08		Penyediaan Jasa Penunjang Urusan Pemerintahan Daerah									18,669,749,668				23,711,173,905		
4	01	01	1.08	01	Penyediaan Jasa Surat Menyurat	Indeks Kepuasan terhadap Layanan Kesekretariatan	Presentase Surat Menyurat Pimpinan Dilingkungan Sekretariat Daerah Provinsi Kalimantan Selatan Tercatat Dan Terdata Dengan Baik	Meningkatnya Kualitas Penyediaan Jasa Penunjang Urusan Pemerintah Daerah	Kota Banjarbaru, Cempaka, Cempaka	100	100 %	100 %	35,425,000	PENDAPAT AN ASLI DAERAH (PAD)		Indeks Kepuasan terhadap Layanan Kesekretariatan	100	42,868,100		
4	01	01	1.08	02	Penyediaan Jasa Komunikasi, Sumber Daya Air dan Listrik	Indeks Kepuasan terhadap Layanan Kesekretariatan	Jumlah Pemenuhan Kebutuhan Sarana dan Prasarana Perkantoran	Meningkatnya Kualitas Penyediaan Jasa Penunjang Urusan Pemerintah Daerah	Kota Banjarbaru, Cempaka, Cempaka	100	12 Bulan	100 %	6,945,444,668	PENDAPAT AN ASLI DAERAH (PAD)		Indeks Kepuasan terhadap Layanan Kesekretariatan	100	9,493,213,005		
4	01	01	1.08	03	Penyediaan Jasa Peralatan dan Perlengkapan Kantor	Indeks Kepuasan terhadap Layanan Kesekretariatan	Jumlah Pemenuhan Kebutuhan Sarana dan Prasarana Perkantoran	Meningkatnya Kualitas Penyediaan Jasa Penunjang Urusan Pemerintah Daerah	Kota Banjarbaru, Cempaka, Cempaka	100	12 Bulan	100 %	1,614,000,000	PENDAPAT AN ASLI DAERAH (PAD)		Indeks Kepuasan terhadap Layanan Kesekretariatan	100	1,977,159,800		
4	01	01	1.08	04	Penyediaan Jasa Pelayanan Umum Kantor	Indeks Kepuasan terhadap Layanan Kesekretariatan	Jumlah Pemenuhan Kebutuhan Sarana dan Prasarana Perkantoran	Meningkatnya Kualitas Penyediaan Jasa Penunjang Urusan Pemerintah Daerah	Kota Banjarbaru, Cempaka, Cempaka	100	12 Bulan	100 %	10,074,880,000	PENDAPAT AN ASLI DAERAH (PAD)		Indeks Kepuasan terhadap Layanan Kesekretariatan	100	12,197,933,000		
4	01	01	1.09		Pemeliharaan Barang Milik Daerah Penunjang Urusan Pemerintahan Daerah									10,849,930,000				12,626,614,000		
4	01	01	1.09	02	Penyediaan Jasa Pemeliharaan, Biaya Pemeliharaan, Pajak dan Perizinan Kendaraan Dinas Operasional atau Lapangan	Indeks Kepuasan terhadap Layanan Kesekretariatan	Presentase Sarana dan Prasarana Sekretariat Daerah dan Rumah Tangga Pimpinan Terpelihara Dengan Baik	Meningkatnya Kualitas Pemeliharaan Barang Milik Daerah Penunjang Urusan Pemerintah Daerah	Kota Banjarbaru, Cempaka, Cempaka	100	100 %	100 %	3,733,460,000	PENDAPAT AN ASLI DAERAH (PAD)		Indeks Kepuasan terhadap Layanan Kesekretariatan	100	4,520,639,200		
4	01	01	1.09	09	Pemeliharaan/Rehabilitasi Gedung Kantor dan Bangunan Lainnya	Indeks Kepuasan terhadap Layanan Kesekretariatan	Presentase Sarana dan Prasarana Sekretariat Daerah dan Rumah Tangga Pimpinan Terpelihara Dengan Baik	Meningkatnya Kualitas Pemeliharaan Barang Milik Daerah Penunjang Urusan Pemerintah Daerah	Kota Banjarbaru, Cempaka, Cempaka	100	100 %	100 %	4,319,740,000	PENDAPAT AN ASLI DAERAH (PAD)		Indeks Kepuasan terhadap Layanan Kesekretariatan	100	4,598,581,900		
4	01	01	1.09	11	Pemeliharaan/Rehabilitasi Sarana dan Prasarana Pendukung Gedung Kantor atau Bangunan Lainnya	Indeks Kepuasan terhadap Layanan Kesekretariatan	Presentase Sarana dan Prasarana Sekretariat Daerah dan Rumah Tangga Pimpinan Terpelihara Dengan Baik	Meningkatnya Kualitas Pemeliharaan Barang Milik Daerah Penunjang Urusan Pemerintah Daerah	Kota Banjarbaru, Cempaka, Cempaka	100	100 %	100 %	2,796,730,000	PENDAPAT AN ASLI DAERAH (PAD)		Indeks Kepuasan terhadap Layanan Kesekretariatan	100	3,507,392,900		
4	01	01	1.11		Administrasi Keuangan dan Operasional Kepala Daerah dan Wakil Kepala Daerah									4,866,206,980				5,888,110,445		
4	01	01	1.11	01	Penyediaan Gaji dan Tunjangan Kepala Daerah dan Wakil Kepala Daerah	Indeks Kepuasan terhadap Layanan Kesekretariatan	Terbayarnya Gaji dan Tunjangan Kepala Daerah dan Wakil Kepala Daerah tepat waktu	Meningkatnya Kualitas Administrasi dan Operasional Kepala Daerah dan Wakil Kepala Daerah	Kota Banjarbaru, Cempaka, Cempaka	100	12 Bulan	100 %	4,866,206,980	Dana Transfer Umum-Dana Alokasi Umum		Indeks Kepuasan terhadap Layanan Kesekretariatan	100	5,888,110,445		
TOTAL												105,993,074,638				128,865,940,300				

Program dan Kegiatan Perangkat Daerah Provinsi Kalimantan Selatan Tahun 2022														
Unit Organisasi : 4.01.0.00.0.00.01.0000 SEKRETARIAT DAERAH Sub Unit Organisasi : 4.01.0.00.0.00.01.0001 BIRO PEMERINTAHAN DAN OTONOMI DAERAH														
Kode	Urusan/ Bidang Urusan/ Program/ Kegiatan/ Sub Kegiatan	Capaian Program	Indikator Kinerja Keluaran Sub Kegiatan	Hasil Kegiatan	Lokasi Output Kegiatan	Rencana Tahun 2022			Pagu Indikatif (Rp.)	Sumber Dana	Catatan Penting	Prakiraan Maju Rencana Tahun 2023		Kebutuhan Dana/ Pagu Indikatif (Rp.)
						Target Capaian Kinerja						Target Capaian Kinerja		
						Program	Keluaran Sub Kegiatan	Hasil Kegiatan				Tolok Ukur	Target	
					Kab. Hulu Sungai Tengah, Semua Kecamatan, Semua Kelurahan Kab. Hulu Sungai Utara, Semua Kecamatan, Semua Kelurahan Kab. Kotabaru, Semua Kecamatan, Semua Kelurahan Kab. Tabalong, Semua Kecamatan, Semua Kelurahan Kab. Tanah Laut, Semua Kecamatan, Semua Kelurahan Kab. Tapin, Semua Kecamatan, Semua Kelurahan Kota Banjarbaru, Semua Kecamatan, Semua Kelurahan Kota Banjarmasin, Semua Kecamatan, Semua Kelurahan Kab. Balangan, Semua Kecamatan, Semua Kelurahan Kab. Tanah Bumbu, Semua Kecamatan, Semua Kelurahan Kab. Hulu Sungai Timur, Semua Kecamatan, Semua Kelurahan Kab. Tala, Semua Kecamatan, Semua Kelurahan									
4	01	01	1.08	Penyediaan Jasa Penunjang Urusan Pemerintahan Daerah					69,999,900					150,000,000

**Program dan Kegiatan Perangkat Daerah
Provinsi Kalimantan Selatan
Tahun 2022**

Unit Organisasi : 4.01.0.00.0.00.01.0000 SEKRETARIAT DAERAH

Sub Unit Organisasi : 4.01.0.00.0.00.01.0001 BIRO PEMERINTAHAN DAN OTONOMI DAERAH

Kode	Kode	Kode	Kode	Kode	Kode	Kode	Indikator Kinerja			Rencana Tahun 2022				Catatan Penting	Prakiraan Maju Rencana Tahun 2023					
							Urusan/ Bidang Urusan/ Program/ Kegiatan/ Sub Kegiatan	Capaian Program	Keluaran Sub Kegiatan	Hasil Kegiatan	Lokasi Output Kegiatan	Target Capaian Kinerja			Pagu Indikatif (Rp.)	Sumber Dana	Target Capaian Kinerja		Kebutuhan Dana/ Pagu Indikatif (Rp.)	
												Program	Keluaran Sub Kegiatan				Hasil Kegiatan	Tolok Ukur		Target
4	01	01	1.08	04	Penyediaan Jasa Pelayanan Umum Kantor	Indeks Kepuasan terhadap Layanan Kesekretariatan	Meningkatnya Penyediaan Jasa Pelayanan Umum Kantor	Meningkatnya kepuasan terhadap layanan Kesekretariatan	Semua Kabupaten/Kota, Semua Kecamatan, Semua Kelurahan Kota Banjarbaru, Semua Kecamatan, Semua Kelurahan Kota Banjarmasin, Semua Kecamatan, Semua Kelurahan	100	12 Bulan	100 %	69,999,900	PENDAPAT AN ASLI DAERAH (PAD)	Indeks Kepuasan terhadap Layanan Kesekretariatan	100	150,000,000			
4	01	03			PROGRAM PEMERINTAHAN DAN OTONOMI DAERAH							2,325,900,100				3,040,000,000				
4	01	03	1.01		Pelaksanaan Tugas Pemerintahan							945,000,000				1,330,000,000				
4	01	03	1.01	01	Pengelolaan Administrasi Kebijakan Pemerintahan	Persentase peningkatan penyelenggaraan Pemerintahan, Otonomi Daerah dan Kerja Sama Daerah dengan tingkat capaian hasil (outcome) 100%	Fasilitasi Layanan Pengelolaan Pengendalian Internal Pegawai sesuai regulasi Persentase Fasilitasi Layanan Pengelolaan Administrasi Kebijakan Pemerintahan Persentase Fasilitasi Monitoring Kinerja Bidang Pemerintahan	Rekomendasi Bidang Pemerintahan yang ditindaklanjuti sesuai regulasi	Semua Kabupaten/Kota, Semua Kecamatan, Semua Kelurahan	100	12 Bulan	100 % 100 %	100 %	207,600,000	PENDAPAT AN ASLI DAERAH (PAD)	Persentase peningkatan penyelenggaraan Pemerintahan, Otonomi Daerah dan Kerja Sama Daerah dengan tingkat capaian hasil (outcome) 100%	100	430,000,000		
4	01	03	1.01	02	Fasilitasi Pelaksanaan Pemerintahan Umum	Persentase peningkatan penyelenggaraan Pemerintahan, Otonomi Daerah dan Kerja Sama Daerah dengan tingkat capaian hasil (outcome) 100%	Fasilitasi Percepatan Penyelesaian Konflik/ Sengketa Pertanahan yang ditindaklanjuti Persentase Fasilitasi P3D di Kalsel sesuai regulasi Persentase Fasilitasi Pelaksanaan Pemerintahan Umum	Rekomendasi Bidang Pemerintahan yang ditindaklanjuti sesuai regulasi	Semua Kabupaten/Kota, Semua Kecamatan, Semua Kelurahan Kab. Banjar, Semua Kecamatan, Semua Kelurahan Kab. Barito Kuala, Semua Kecamatan, Semua Kelurahan Kab. Hulu Sungai Selatan, Semua Kecamatan, Semua Kelurahan Kab. Hulu Sungai Tengah, Semua Kecamatan, Semua Kelurahan Kab. Hulu Sungai Utara, Semua Kecamatan, Semua Kelurahan Kab. Kotabaru, Semua Kecamatan, Semua Kelurahan	100	1 Sengketa/ Konflik	100 % 100 %	100 %	272,400,000	PENDAPAT AN ASLI DAERAH (PAD)	Persentase peningkatan penyelenggaraan Pemerintahan, Otonomi Daerah dan Kerja Sama Daerah dengan tingkat capaian hasil (outcome) 100%	100	330,000,000		

Unit Organisasi : 4.01.0.00.0.00.01.0000 SEKRETARIAT DAERAH															
Sub Unit Organisasi : 4.01.0.00.0.00.01.0001 BIRO PEMERINTAHAN DAN OTONOMI DAERAH															
Program dan Kegiatan Perangkat Daerah Provinsi Kalimantan Selatan Tahun 2022															
Kode	Urusan/ Bidang Urusan/ Program/ Kegiatan/ Sub Kegiatan	Capaian Program	Indikator Kinerja	Keluaran Sub Kegiatan	Hasil Kegiatan	Lokasi Output Kegiatan	Rencana Tahun 2022			Pagu Indikatif (Rp.)	Sumber Dana	Catatan Penting	Prakiraan Maju Rencana Tahun 2023		
							Target Capaian Kinerja						Target Capaian Kinerja		Kebutuhan Dana/ Pagu Indikatif (Rp.)
							Program	Keluaran Sub Kegiatan	Hasil Kegiatan				Tolok Ukur	Target	
						Kelurahan Kab. Tabalong, Semua Kecamatan, Semua Kelurahan Kab. Tanah Laut, Semua Kecamatan, Semua Kelurahan Kab. Tapin, Semua Kecamatan, Semua Kelurahan Kota Banjarbaru, Semua Kecamatan, Semua Kelurahan Kota Banjarmasin, Semua Kecamatan, Semua Kelurahan Kab. Balangan, Semua Kecamatan, Semua Kelurahan Kab. Tanah Bumbu, Semua Kecamatan, Semua Kelurahan Kab. Hulu Sungai Timur, Semua Kecamatan, Semua Kelurahan Kab. Tala, Semua Kecamatan, Semua Kelurahan									
4	01 03 1.01 03	Fasilitasi Penataan Wilayah	Persentase peningkatan penyelenggaraan Pemerintahan, Otonomi Daerah dan Kerja Sama Daerah dengan tingkat capaian hasil (outcome) 100%	Fasilitasi Penyelenggaraan Koordinasi Toponimi (Penamaan Rupa Bumi) yang ditindaklanjuti Fasilitasi Penyelenggaraan Pembinaan dan Pengembangan Batas Wilayah/ Daerah Persentase Fasilitasi Penegasan Batas antar Provinsi/Kabupaten/Kota se Kalimantan Selatan	Rekomendasi Bidang Pemerintahan yang ditindaklanjuti sesuai regulasi	Semua Kabupaten/Kota, Semua Kecamatan, Semua Kelurahan Kab. Banjar, Semua Kecamatan, Semua Kelurahan Kab. Barito Kuala, Semua Kecamatan, Semua Kelurahan Kab. Hulu Sungai Selatan, Semua Kecamatan,	100	3 Item 4 Kabupaten/ Kota 88.46 %	100 %	465,000,000	PENDAPATAN ASLI DAERAH (PAD)		Persentase peningkatan penyelenggaraan Pemerintahan, Otonomi Daerah dan Kerja Sama Daerah dengan tingkat capaian hasil (outcome) 100%	100	570,000,000

**Program dan Kegiatan Perangkat Daerah
Provinsi Kalimantan Selatan
Tahun 2022**

Unit Organisasi : 4.01.0.00.0.00.01.0000 SEKRETARIAT DAERAH
Sub Unit Organisasi : 4.01.0.00.0.00.01.0001 BIRO PEMERINTAHAN DAN OTONOMI DAERAH

Kode	Urusan/ Bidang Urusan/ Program/ Kegiatan/ Sub Kegiatan	Indikator Kinerja		Rencana Tahun 2022							Prakiraan Maju Rencana Tahun 2023			
		Capaian Program	Keluaran Sub Kegiatan	Hasil Kegiatan	Lokasi Output Kegiatan	Target Capaian Kinerja			Pagu Indikatif (Rp.)	Sumber Dana	Catatan Penting	Target Capaian Kinerja		Kebutuhan Dana/ Pagu Indikatif (Rp.)
						Program	Keluaran Sub Kegiatan	Hasil Kegiatan				Tolok Ukur	Target	
					Semua Kelurahan Kab. Hulu Sungai Tengah, Semua Kecamatan, Semua Kelurahan Kab. Hulu Sungai Utara, Semua Kecamatan, Semua Kelurahan Kab. Kotabaru, Semua Kecamatan, Semua Kelurahan Kab. Tabalong, Semua Kecamatan, Semua Kelurahan Kab. Tanah Laut, Semua Kecamatan, Semua Kelurahan Kab. Tapin, Semua Kecamatan, Semua Kelurahan Kota Banjarbaru, Semua Kecamatan, Semua Kelurahan Kota Banjarmasin, Semua Kecamatan, Semua Kelurahan Kab. Balangan, Semua Kecamatan, Semua Kelurahan Kab. Tanah Bumbu, Semua Kecamatan, Semua Kelurahan Kab. Hulu Sungai Timur, Semua Kecamatan, Semua Kelurahan Kab. Tala, Semua Kecamatan, Semua Kelurahan									
4	01	03	1.02	Pelaksanaan Otonomi Daerah					975,000,000					1,180,000,000

Program dan Kegiatan Perangkat Daerah Provinsi Kalimantan Selatan Tahun 2022																	
Unit Organisasi : 4.01.0.00.0.00.01.0000 SEKRETARIAT DAERAH Sub Unit Organisasi : 4.01.0.00.0.00.01.0001 BIRO PEMERINTAHAN DAN OTONOMI DAERAH																	
Kode	Urusan/ Bidang Urusan/ Program/ Kegiatan/ Sub Kegiatan	Capaian Program	Indikator Kinerja Keluaran Sub Kegiatan	Hasil Kegiatan	Lokasi Output Kegiatan	Rencana Tahun 2022			Pagu Indikatif (Rp.)	Sumber Dana	Catatan Penting	Prakiraan Maju Rencana Tahun 2023					
						Target Capaian Kinerja						Target Capaian Kinerja		Kebutuhan Dana/ Pagu Indikatif (Rp.)			
						Program	Keluaran Sub Kegiatan	Hasil Kegiatan				Tolok Ukur	Target				
4	01	03	1.02	02	Pengembangan Otonomi dan Penataan Urusan	Persentase peningkatan penyelenggaraan Pemerintahan, Otonomi Daerah dan Kerja Sama Daerah dengan tingkat capaian hasil (outcome) 100%	Fasilitasi APPSI (Asosiasi Pemerintah Provinsi Seluruh Indonesia) Fasilitasi Rapat/Koordinasi Kunjungan Kerja Legislatif, Instansi Vertikal Persentase Fasilitasi Pengembangan Otonomi dan Penataan Urusan	Meningkatnya Kinerja Penyelenggaraan Pemerintah Daerah Provinsi Kalimantan Selatan	Semua Kabupaten/Kota, Semua Kecamatan, Semua Kelurahan Kab. Banjar, Semua Kecamatan, Semua Kelurahan Kab. Barito Kuala, Semua Kecamatan, Semua Kelurahan Kab. Hulu Sungai Selatan, Semua Kecamatan, Semua Kelurahan Kab. Hulu Sungai Tengah, Semua Kecamatan, Semua Kelurahan Kab. Hulu Sungai Utara, Semua Kecamatan, Semua Kelurahan Kab. Kotabaru, Semua Kecamatan, Semua Kelurahan Kab. Tabalong, Semua Kecamatan, Semua Kelurahan Kab. Tanah Laut, Semua Kecamatan, Semua Kelurahan Kab. Tapin,	100	100 % 6 Kali 100 %	100 %	260,000,000	PENDAPATAN ASLI DAERAH (PAD)	Persentase peningkatan penyelenggaraan Pemerintahan, Otonomi Daerah dan Kerja Sama Daerah dengan tingkat capaian hasil (outcome) 100%	100	350,000,000

Unit Organisasi : 4.01.0.00.0.00.01.0000 SEKRETARIAT DAERAH																	
Sub Unit Organisasi : 4.01.0.00.0.00.01.0001 BIRO PEMERINTAHAN DAN OTONOMI DAERAH																	
Program dan Kegiatan Perangkat Daerah Provinsi Kalimantan Selatan Tahun 2022																	
Kode	Urusan/ Bidang Urusan/ Program/ Kegiatan/ Sub Kegiatan	Capaian Program	Indikator Kinerja	Keluaran Sub Kegiatan	Hasil Kegiatan	Lokasi Output Kegiatan	Rencana Tahun 2022			Pagu Indikatif (Rp.)	Sumber Dana	Catatan Penting	Prakiraan Maju Rencana Tahun 2023				
							Target Capaian Kinerja						Target Capaian Kinerja		Kebutuhan Dana/ Pagu Indikatif (Rp.)		
							Program	Keluaran Sub Kegiatan	Hasil Kegiatan				Tolok Ukur	Target			
4	01	03	1.02	03	Evaluasi dan Penyelenggaraan Pemerintahan	Persentase peningkatan penyelenggaraan Pemerintahan, Otonomi Daerah dan Kerja Sama Daerah dengan tingkat capaian hasil (outcome) 100%	Jumlah Pengelolaan, Evaluasi dan Penyelenggaraan Pemerintahan Provinsi Kalimantan Selatan, Kabupaten/Kota yang ditindaklanjuti. Jumlah Pengelolaan, Evaluasi dan Penyelenggaraan Pemerintahan Provinsi Kalimantan Selatan, Kabupaten/Kota yang ditindaklanjuti.	Meningkatnya Kinerja Penyelenggaraan Pemerintah Daerah Provinsi Kalimantan Selatan	Semua Kecamatan, Semua Kelurahan Kota Banjarbaru, Semua Kecamatan, Semua Kelurahan Kota Banjarmasin, Semua Kecamatan, Semua Kelurahan Kab. Balangan, Semua Kecamatan, Semua Kelurahan Kab. Tanah Bumbu, Semua Kecamatan, Semua Kelurahan Kab. Hulu Sungai Timur, Semua Kecamatan, Semua Kelurahan Kab. Tala, Semua Kecamatan, Semua Kelurahan	100	3 Dokumen 3 Jenis Dokumen	100 %	350,000,000	PENDAPAT AN ASLI DAERAH (PAD)	Persentase peningkatan penyelenggaraan Pemerintahan, Otonomi Daerah dan Kerja Sama Daerah dengan tingkat capaian hasil (outcome) 100%	100	400,000,000

Unit Organisasi : 4.01.0.00.0.00.01.0000 SEKRETARIAT DAERAH																		
Sub Unit Organisasi : 4.01.0.00.0.00.01.0001 BIRO PEMERINTAHAN DAN OTONOMI DAERAH																		
Program dan Kegiatan Perangkat Daerah Provinsi Kalimantan Selatan Tahun 2022																		
Kode	Urusan/ Bidang Urusan/ Program/ Kegiatan/ Sub Kegiatan	Capaian Program	Indikator Kinerja Keluaran Sub Kegiatan	Hasil Kegiatan	Lokasi Output Kegiatan	Rencana Tahun 2022			Pagu Indikatif (Rp.)	Sumber Dana	Catatan Penting	Prakiraan Maju Rencana Tahun 2023						
						Target Capaian Kinerja						Target Capaian Kinerja		Kebutuhan Dana/ Pagu Indikatif (Rp.)				
						Program	Keluaran Sub Kegiatan	Hasil Kegiatan				Tolok Ukur	Target					
4	01	03	1.03	Fasilitasi Kerjasama Daerah											405,900,100			530,000,000
4	01	03	1.03	01	Fasilitasi Kerjasama antar Pemerintah	Persentase peningkatan penyelenggaraan Pemerintahan, Otonomi Daerah dan Kerja Sama Daerah dengan tingkat capaian hasil (outcome) 100%	Fasilitasi Kerjasama antar Pemerintah yang ditindaklanjuti Persentase Fasilitasi Kerja Sama antar Lembaga/Instansi terkait yang ditindaklanjuti Persentase Fasilitasi Kerja Sama antar Pemerintah Luar Negeri	Meningkatnya Kerja Sama di Kalimantan Selatan dengan pihak terkait yang disepakati dalam MoU	Semua Kabupaten/Kota, Semua Kecamatan, Semua Kelurahan Kab. Banjar, Semua Kecamatan, Semua Kelurahan Kab. Barito Kuala, Semua	100	4 Kali 100 % 100 %	100 %	110,000,000	PENDAPATAN ASLI DAERAH (PAD)		Persentase peningkatan penyelenggaraan Pemerintahan, Otonomi Daerah dan Kerja Sama Daerah dengan tingkat capaian hasil (outcome) 100%	100	170,000,000

					Program dan Kegiatan Perangkat Daerah Provinsi Kalimantan Selatan Tahun 2022													
Unit Organisasi : 4.01.0.00.0.00.01.0000 SEKRETARIAT DAERAH Sub Unit Organisasi : 4.01.0.00.0.00.01.0001 BIRO PEMERINTAHAN DAN OTONOMI DAERAH					Indikator Kinerja			Rencana Tahun 2022					Prakiraan Maju Rencana Tahun 2023					
Kode					Capaian Program	Keluaran Sub Kegiatan	Hasil Kegiatan	Lokasi Output Kegiatan	Target Capaian Kinerja		Pagu Indikatif (Rp.)	Sumber Dana	Catatan Penting	Target Capaian Kinerja		Kebutuhan Dana/ Pagu Indikatif (Rp.)		
									Program	Keluaran Sub Kegiatan				Hasil Kegiatan	Tolok Ukur		Target	
4	01	03	1.03	02	Fasilitasi Kerjasama Badan Usaha/Swasta	Persentase peningkatan penyelenggaraan Pemerintahan, Otonomi Daerah dan Kerja Sama Daerah dengan tingkat capaian hasil (outcome) 100%	Fasilitasi Kerjasama Badan Usaha/ Swasta yang ditindaklanjuti Persentase Fasilitasi Kerja Sama Kawasan yang ditindaklanjuti Persentase Fasilitasi Kerja Sama Kemitraan yang ditindaklanjuti	Meningkatnya Kerja Sama di Kalimantan Selatan dengan pihak terkait yang disepakati dalam MoU	Semua Kabupaten/Kota, Semua Kecamatan, Semua Kelurahan Kab. Banjar, Semua Kecamatan, Semua Kelurahan Kab. Barito Kuala, Semua Kecamatan, Semua Kelurahan Kab. Hulu Sungai Selatan, Semua Kecamatan, Semua Kelurahan Kab. Hulu Sungai Tengah, Semua Kecamatan, Semua Kelurahan Kab. Hulu Sungai Utara, Semua Kecamatan, Semua Kelurahan Kab. Kotabaru, Semua Kecamatan, Semua Kelurahan Kab. Tabalong, Semua Kecamatan, Semua Kelurahan Kab. Tanah Laut, Semua Kecamatan, Semua Kelurahan Kab. Tapin, Semua Kecamatan, Semua Kelurahan Kota Banjarbaru, Semua Kecamatan, Semua Kelurahan Kota Banjarmasin, Semua	100	4 Kali 100 % 100 %	100 %	235,900,100	PENDAPATAN ASLI DAERAH (PAD)		Persentase peningkatan penyelenggaraan Pemerintahan, Otonomi Daerah dan Kerja Sama Daerah dengan tingkat capaian hasil (outcome) 100%	100	260,000,000

Unit Organisasi : 4.01.0.00.0.00.01.0000 SEKRETARIAT DAERAH Sub Unit Organisasi : 4.01.0.00.0.00.01.0001 BIRO PEMERINTAHAN DAN OTONOMI DAERAH					Program dan Kegiatan Perangkat Daerah Provinsi Kalimantan Selatan Tahun 2022													
Kode	Urusan/ Bidang Urusan/ Program/ Kegiatan/ Sub Kegiatan	Capaian Program	Indikator Kinerja		Rencana Tahun 2022					Catatan Penting	Prakiraan Maju Rencana Tahun 2023							
			Keluaran Sub Kegiatan	Hasil Kegiatan	Lokasi Output Kegiatan	Target Capaian Kinerja			Pagu Indikatif (Rp.)		Sumber Dana	Target Capaian Kinerja						
						Program	Keluaran Sub Kegiatan	Hasil Kegiatan				Tolok Ukur	Target	Kebutuhan Dana/ Pagu Indikatif (Rp.)				
4	01	03	1.03	03	Evaluasi Pelaksanaan Kerja Sama	Persentase peningkatan penyelenggaraan Pemerintahan, Otonomi Daerah dan Kerja Sama Daerah dengan tingkat capaian hasil (outcome) 100%	Monitoring, Evaluasi, dan Pelaporan Kerja Sama di Kalsel yang ditindaklanjuti Persentase Monitoring dan Evaluasi Kerja Sama antar Pemerintah yang ditindaklanjuti/ Swasta yang difasilitasi/ ditindaklanjuti. Persentase Monitoring dan Evaluasi Kerja Sama Badan Usaha/ Swasta yang ditindaklanjuti	Meningkatnya Kerja Sama di Kalimantan Selatan dengan pihak terkait yang disepakati dalam MoU	Semua Kabupaten/Kota, Semua Kecamatan, Semua Kelurahan Kab. Banjar, Semua Kecamatan, Semua Kelurahan Kab. Barito Kuala, Semua Kecamatan, Semua Kelurahan Kab. Hulu Sungai Selatan, Semua Kecamatan, Semua Kelurahan Kab. Hulu Sungai Tengah, Semua Kecamatan, Semua Kelurahan Kab. Hulu Sungai Utara, Semua Kecamatan, Semua Kelurahan Kab. Kotabaru, Semua Kecamatan, Semua Kelurahan Kab. Tabalong, Semua Kecamatan, Semua	100	8 MoU 100 % 100 %	100 %	60,000,000	PENDAPATAN ASLI DAERAH (PAD)		Persentase peningkatan penyelenggaraan Pemerintahan, Otonomi Daerah dan Kerja Sama Daerah dengan tingkat capaian hasil (outcome) 100%	100	100,000,000

**Program dan Kegiatan Perangkat Daerah
Provinsi Kalimantan Selatan
Tahun 2022**

Unit Organisasi : 4.01.0.00.0.00.01.0000 SEKRETARIAT DAERAH
Sub Unit Organisasi : 4.01.0.00.0.00.01.0001 BIRO PEMERINTAHAN DAN OTONOMI DAERAH

Kode	Urusan/ Bidang Urusan/ Program/ Kegiatan/ Sub Kegiatan	Indikator Kinerja		Rencana Tahun 2022							Prakiraan Maju Rencana Tahun 2023				
		Capaian Program	Keluaran Sub Kegiatan	Hasil Kegiatan	Lokasi Output Kegiatan	Target Capaian Kinerja			Pagu Indikatif (Rp.)	Sumber Dana	Catatan Penting	Target Capaian Kinerja		Kebutuhan Dana/ Pagu Indikatif (Rp.)	
						Program	Keluaran Sub Kegiatan	Hasil Kegiatan				Tolok Ukur	Target		
					Kelurahan Kab. Tanah Laut, Semua Kecamatan, Semua Kelurahan Kab. Tapin, Semua Kecamatan, Semua Kelurahan Kota Banjarbaru, Semua Kecamatan, Semua Kelurahan Kota Banjarmasin, Semua Kecamatan, Semua Kelurahan Kab. Balangan, Semua Kecamatan, Semua Kelurahan Kab. Tanah Bumbu, Semua Kecamatan, Semua Kelurahan Kab. Hulu Sungai Timur, Semua Kecamatan, Semua Kelurahan Kab. Tala, Semua Kecamatan, Semua Kelurahan										
TOTAL											2,529,560,250				3,795,000,000

**Program dan Kegiatan Perangkat Daerah
Provinsi Kalimantan Selatan
Tahun 2022**

Unit Organisasi : 4.01.0.00.0.00.01.0000 SEKRETARIAT DAERAH
Sub Unit Organisasi : 4.01.0.00.0.00.01.0002 BIRO HUKUM

Kode	Urusan/ Bidang Urusan/ Program/ Kegiatan/ Sub Kegiatan	Indikator Kinerja			Rencana Tahun 2022					Catatan Penting	Prakiraan Maju Rencana Tahun 2023			
		Capaian Program	Keluaran Sub Kegiatan	Hasil Kegiatan	Lokasi Output Kegiatan	Target Capaian Kinerja			Pagu Indikatif (Rp.)		Sumber Dana	Target Capaian Kinerja		Kebutuhan Dana/ Pagu Indikatif (Rp.)
						Program	Keluaran Sub Kegiatan	Hasil Kegiatan				Tolok Ukur	Target	
4		UNSUR PENDUKUNG URUSAN PEMERINTAHAN												
4 01		SEKRETARIAT DAERAH												
4 01 01		PROGRAM PENUNJANG URUSAN PEMERINTAHAN DAERAH PROVINSI												
4 01 01 1.01		Perencanaan, Penganggaran, dan Evaluasi Kinerja Perangkat Daerah												
4 01 01 1.01 01	Penyusunan Dokumen Perencanaan Perangkat Daerah	Indeks Kepuasan terhadap Layanan Kesekretariatan	Jumlah Dokumen Kinerja Perencanaan Yang Sesuai Ketentuan	Indeks Reformasi Birokrasi dan Kepuasan Masyarakat	Kota Banjarbaru, Cempaka, Cempaka	100	3 Dokumen	80 Point	216,031,400	PENDAPAT AN ASLI DAERAH (PAD)		Indeks Kepuasan terhadap Layanan Kesekretariatan	100	593,437,950
4 01 01 1.01 06	Koordinasi dan Penyusunan Laporan Capaian Kinerja dan Ikhtisar Realisasi Kinerja SKPD	Indeks Kepuasan terhadap Layanan Kesekretariatan	Jumlah Dokumen Laporan Kinerja Yang Sesuai Ketentuan	Indeks Reformasi Birokrasi dan Kepuasan Masyarakat	Kota Banjarbaru, Cempaka, Cempaka	100	3 Dokumen	80 Point	7,797,400	PENDAPAT AN ASLI DAERAH (PAD)		Indeks Kepuasan terhadap Layanan Kesekretariatan	100	335,000,000
4 01 01 1.02		Administrasi Keuangan Perangkat Daerah												
4 01 01 1.02 05	Koordinasi dan Penyusunan Laporan Keuangan Akhir Tahun SKPD	Indeks Kepuasan terhadap Layanan Kesekretariatan	Jumlah Dokumen Laporan Keuangan Akhir Tahun Yang Sesuai Ketentuan	Indeks Reformasi Birokrasi dan Kepuasan Masyarakat	Kota Banjarbaru, Cempaka, Cempaka	100	0 Dokumen	80 Point	0	PENDAPAT AN ASLI DAERAH (PAD)		Indeks Kepuasan terhadap Layanan Kesekretariatan	100	132,250,000
4 01 01 1.02 07	Koordinasi dan Penyusunan Laporan Keuangan Bulanan/Triwulanan/Semesteran/Akhir Tahun Yang Sesuai Ketentuan	Indeks Kepuasan terhadap Layanan Kesekretariatan	Jumlah Dokumen Laporan Keuangan Bulanan/Triwulanan/Semesteran/Akhir Tahun Yang Sesuai Ketentuan	Indeks Reformasi Birokrasi dan Kepuasan Masyarakat	Kota Banjarbaru, Cempaka, Cempaka	100	4 Dokumen	80 Point	10,198,600	PENDAPAT AN ASLI DAERAH (PAD)		Indeks Kepuasan terhadap Layanan Kesekretariatan	100	328,000,000
4 01 01 1.06		Administrasi Umum Perangkat Daerah												
4 01 01 1.06 02	Penyediaan Peralatan dan Perlengkapan Kantor	Indeks Kepuasan terhadap Layanan Kesekretariatan	Jumlah Peralatan Dan Perlengkapan Kantor Yang Terpenuhi	Indeks Reformasi Birokrasi dan Kepuasan Masyarakat	Kota Banjarbaru, Cempaka, Cempaka	100	12 Bulan	80 Point	101,020,589	PENDAPAT AN ASLI DAERAH (PAD)		Indeks Kepuasan terhadap Layanan Kesekretariatan	100	504,820,000
4 01 01 1.06 05	Penyediaan Barang Cetak dan Penggandaan	Indeks Kepuasan terhadap Layanan Kesekretariatan	Jumlah Dokumen/Laporan Yang Dicitak Dan Digandakan	Indeks Reformasi Birokrasi dan Kepuasan Masyarakat	Kota Banjarbaru, Cempaka, Cempaka	100	12 Bulan	80 Point	4,500,000	PENDAPAT AN ASLI DAERAH (PAD)		Indeks Kepuasan terhadap Layanan Kesekretariatan	100	86,250,000
4 01 01 1.06 09	Penyelenggaraan Rapat Koordinasi dan Konsultasi SKPD	Indeks Kepuasan terhadap Layanan Kesekretariatan	Jumlah Laporan Peningkatan Kualitas/Kapasitas SDM Dalam Hal Pemenuhan Undangan, Konsultasi, Koordinasi, Diklat, Dan Workshop Lainnya Aparatur/Pegawai Biro Hukum	Indeks Reformasi Birokrasi dan Kepuasan Masyarakat	Semua Kabupaten/Kota, Semua Kecamatan, Semua Kelurahan	100	27 Laporan	80 Point	201,355,000	PENDAPAT AN ASLI DAERAH (PAD)		Indeks Kepuasan terhadap Layanan Kesekretariatan	100	862,500,000
4 01 01 1.08		Penyediaan Jasa Penunjang Urusan Pemerintahan Daerah												
4 01 01 1.08 04	Penyediaan Jasa Pelayanan Umum Kantor	Indeks Kepuasan terhadap Layanan Kesekretariatan	Jumlah Pegawai/Tamu Yang Makan Minumnya Terpenuhi	Indeks Reformasi Birokrasi dan Kepuasan Masyarakat	Kota Banjarbaru, Cempaka, Cempaka	100	12 Bulan	80 Point	94,995,000	PENDAPAT AN ASLI DAERAH (PAD)		Indeks Kepuasan terhadap Layanan Kesekretariatan	100	126,500,000
4 01 05		PROGRAM FASILITASI DAN KOORDINASI HUKUM												
4 01 05 1.01		Fasilitasi Penyusunan Perundang-Undangan												

**Program dan Kegiatan Perangkat Daerah
Provinsi Kalimantan Selatan
Tahun 2022**

Unit Organisasi : 4.01.0.00.0.00.01.0000 SEKRETARIAT DAERAH
Sub Unit Organisasi : 4.01.0.00.0.00.01.0002 BIRO HUKUM

Kode	Urusan/ Bidang Urusan/ Program/ Kegiatan/ Sub Kegiatan	Indikator Kinerja			Rencana Tahun 2022					Catatan Penting	Prakiraan Maju Rencana Tahun 2023			
		Capaian Program	Keluaran Sub Kegiatan	Hasil Kegiatan	Lokasi Output Kegiatan	Target Capaian Kinerja			Pagu Indikatif (Rp.)		Sumber Dana	Target Capaian Kinerja		Kebutuhan Dana/ Pagu Indikatif (Rp.)
						Program	Keluaran Sub Kegiatan	Hasil Kegiatan				Tolok Ukur	Target	
4 01 05 1.01 01	Fasilitasi Penyusunan Produk Hukum Pengaturan	Persentase Produk Hukum berkualitas yang dimanfaatkan Oleh PEMDA	Jumlah Produk Hukum Pengaturan Pemerintah Provinsi Kalimantan Selatan Yang Telah Diselaraskan Naskah Akademik, Diharmonisasi Dan Difasilitasi Sesuai Ketentuan Perundang- Undangan Jumlah Produk Hukum Provinsi Kalimantan Selatan Bermasalah Yang Siap Dikaji Jumlah Produk Hukum Provinsi Kalimantan Selatan Yang Telah Disimplifikasi Persentase Raperda Yang Diterima Legeslatif	Indeks Reformasi Birokrasi dan Kepuasan Masyarakat	Semua Kabupaten/K ota, Semua Kecamatan, Semua Kelurahan	100	60 Buah 15 Buah 10 Buah 100 %	80 Point	1,131,379,366	PENDAPAT AN ASLI DAERAH (PAD)		Persentase Produk Hukum berkualitas yang dimanfaatkan Oleh PEMDA	100	3,518,216,850
4 01 05 1.01 02	Fasilitasi Penyusunan Produk Hukum Penetapan	Persentase Produk Hukum berkualitas yang dimanfaatkan Oleh PEMDA	Jumlah Kesepakatan Bersama Dan Perjanjian Kerja Sama Yang Ditelaah Dan Diharmonisasi Sesuai Dengan Ketentuan Perundang-Undangan Jumlah Produk Hukum Penetapan Pemprov. Kalsel Yang Telah Difasilitasi Dan Diharmonisasi Sesuai Ketentuan Perundang- Undangan	Indeks Reformasi Birokrasi dan Kepuasan Masyarakat	Kab. Banjar, Semua Kecamatan, Semua Kelurahan Kab. Barito Kuala, Semua Kecamatan, Semua Kelurahan Kab. Hulu Sungai Selatan, Semua Kecamatan, Semua Kelurahan Kab. Hulu Sungai Tengah, Semua Kecamatan, Semua Kelurahan Kab. Hulu Sungai Utara, Semua Kecamatan, Semua Kelurahan Kab. Kotabaru, Semua Kecamatan, Semua Kelurahan Kab. Tabalong, Semua Kecamatan, Semua Kelurahan Kab. Tanah Laut, Semua Kecamatan, Semua Kelurahan Kab. Tapin, Semua Kecamatan, Semua Kelurahan Kota Banjarbaru,	100	20 Buah 300 Buah	80 Point	325,822,900	PENDAPAT AN ASLI DAERAH (PAD)		Persentase Produk Hukum berkualitas yang dimanfaatkan Oleh PEMDA	100	519,800,000

Unit Organisasi : 4.01.0.00.0.00.01.0000 SEKRETARIAT DAERAH Sub Unit Organisasi : 4.01.0.00.0.00.01.0002 BIRO HUKUM					Program dan Kegiatan Perangkat Daerah Provinsi Kalimantan Selatan Tahun 2022													
Kode	Urusan/ Bidang Urusan/ Program/ Kegiatan/ Sub Kegiatan	Capaian Program	Indikator Kinerja	Keluaran Sub Kegiatan	Hasil Kegiatan	Lokasi Output Kegiatan	Rencana Tahun 2022			Pagu Indikatif (Rp.)	Sumber Dana	Catatan Penting	Prakiraan Maju Rencana Tahun 2023					
							Target Capaian Kinerja						Target Capaian Kinerja		Kebutuhan Dana/ Pagu Indikatif (Rp.)			
							Program	Keluaran Sub Kegiatan	Hasil Kegiatan				Tolok Ukur	Target				
4	01	05	1.01	03	Pendokumentasian Produk Hukum dan Naskah Hukum Lainnya	Persentase Produk Hukum berkualitas yang dimanfaatkan Oleh PEMDA	Jumlah Buku Dokumen Hukum Yang Terpenuhi Jumlah Dokumen Hukum (Pusat, Provinsi, Kab/Kota) Dan Abtraksi Yang Terupload Jumlah Kab/Kota Yang Mengelola JDIH Dengan Baik Jumlah Peserta Sosialisasi Yang Mendapat Informasi Tentang Peraturan Daerah Provinsi Kalimantan Selatan Persentase Peserta Bimbingan Teknis Yang Memenuhi Nilai Post Test Lebih Dari 80% Persentase Peserta Workshop JDIH Yang Memahami Materi Workshop Dengan Nilai Post Test Lebih Dari 80%	Indeks Reformasi Birokrasi dan Kepuasan Masyarakat	Semua Kecamatan, Semua Kelurahan Kota Banjarmasin, Semua Kecamatan, Semua Kelurahan Kab. Balangan, Semua Kecamatan, Semua Kelurahan Kab. Tanah Bumbu, Semua Kecamatan, Semua Kelurahan Kab. Hulu Sungai Timur, Semua Kecamatan, Semua Kelurahan Kab. Hulu Sungai Timur, Semua Kecamatan, Semua Kelurahan Kab. Tala, Semua Kecamatan, Semua Kelurahan	100	0 Paket 500 Buah 13 Laporan 40 Orang 80 % 80 %	80 Point	289,965,700	PENDAPATAN ASLI DAERAH (PAD)		Persentase Produk Hukum berkualitas yang dimanfaatkan Oleh PEMDA	100	758,591,881

Unit Organisasi : 4.01.0.00.0.00.01.0000 SEKRETARIAT DAERAH Sub Unit Organisasi : 4.01.0.00.0.00.01.0002 BIRO HUKUM					Program dan Kegiatan Perangkat Daerah Provinsi Kalimantan Selatan Tahun 2022										Prakiraan Maju Rencana Tahun 2023			
Kode	Urusan/ Bidang Urusan/ Program/ Kegiatan/ Sub Kegiatan	Capaian Program	Indikator Kinerja	Keluaran Sub Kegiatan	Hasil Kegiatan	Lokasi Output Kegiatan	Rencana Tahun 2022			Pagu Indikatif (Rp.)	Sumber Dana	Catatan Penting	Target Capaian Kinerja		Kebutuhan Dana/ Pagu Indikatif (Rp.)			
							Target Capaian Kinerja						Tolok Ukur	Target				
							Program	Keluaran Sub Kegiatan	Hasil Kegiatan									
4	01	05	1.01	04	Fasilitasi dan Evaluasi Produk Hukum Kabupaten/Kota	Persentase Produk Hukum berkualitas yang dimanfaatkan Oleh PEMDA	Jumlah Hasil Pembinaan dan Penataan Produk Hukum, Klarifikasi, Verifikasi terhadap Fasilitasi Propemperda Kab./Kota Jumlah Hasil Rapat Analisis Kebutuhan Perda Kab./Kota Jumlah Hasil Rekomendasi Rapat Koordinasi Antara Kemendagri, Biro Hukum Provinsi Kalimantan Selatan Dan Bagian Hukum Kab./Kota Jumlah Produk Hukum Pemerintah Kab./Kota, Peraturan Bupati/Walikota Yang Berhasil Dievaluasi Dan Difasilitasi Sesuai Dengan Ketentuan Perundang-Undangan	Indeks Reformasi Birokrasi dan Kepuasan Masyarakat	Kab. Banjar, Semua Kecamatan, Semua Kelurahan Kab. Barito Kuala, Semua Kecamatan, Semua Kelurahan Kab. Hulu Sungai Selatan, Semua Kecamatan, Semua Kelurahan Kab. Hulu Sungai Tengah, Semua Kecamatan, Semua Kelurahan Kab. Hulu Sungai Utara,	100	30 Buah 1 Dokumen Hasil Rakor 1 Dokumen Hasil Rakor 60 Buah	80 Point	845,896,367	PENDAPAT AN ASLI DAERAH (PAD)		Persentase Produk Hukum berkualitas yang dimanfaatkan Oleh PEMDA	100	1,196,000,000

				Program dan Kegiatan Perangkat Daerah Provinsi Kalimantan Selatan Tahun 2022													
Unit Organisasi : 4.01.0.00.0.00.01.0000 SEKRETARIAT DAERAH Sub Unit Organisasi : 4.01.0.00.0.00.01.0002 BIRO HUKUM				Indikator Kinerja			Rencana Tahun 2022						Prakiraan Maju Rencana Tahun 2023				
Kode	Urusan/ Bidang Urusan/ Program/ Kegiatan/ Sub Kegiatan	Capaian Program	Keluaran Sub Kegiatan	Hasil Kegiatan	Lokasi Output Kegiatan	Target Capaian Kinerja			Pagu Indikatif (Rp.)	Sumber Dana	Catatan Penting	Target Capaian Kinerja		Kebutuhan Dana/ Pagu Indikatif (Rp.)			
						Program	Keluaran Sub Kegiatan	Hasil Kegiatan				Tolok Ukur	Target				
					Semua Kecamatan, Semua Kelurahan Kab. Kotabaru, Semua Kecamatan, Semua Kelurahan Kab. Tabalong, Semua Kecamatan, Semua Kelurahan Kab. Tanah Laut, Semua Kecamatan, Semua Kelurahan Kab. Tapin, Semua Kecamatan, Semua Kelurahan Kota Banjarbaru, Semua Kecamatan, Semua Kelurahan Kota Banjarmasin, Semua Kecamatan, Semua Kelurahan Kab. Balangan, Semua Kecamatan, Semua Kelurahan Kab. Tanah Bumbu, Semua Kecamatan, Semua Kelurahan Kab. Hulu Sungai Timur, Semua Kecamatan, Semua Kelurahan Kab. Tala, Semua Kecamatan, Semua Kelurahan												
4	01	05	1.02	Fasilitasi Bantuan Hukum					1,883,861,778						3,452,190,552		
4	01	05	1.02	01	Fasilitasi Penyelesaian Masalah Hukum	Indeks Kepuasan Pelayanan Bidang Hukum Yang Diberikan	Jumlah Dokumen Bantuan Hukum Masyarakat Miskin Yang Telah Memenuhi Syarat Jumlah Laporan Penanganan Perkara Kab./Kota Yang Menindaklanjuti Monitoring Dan Evaluasi Jumlah Masyarakat Miskin Yang Mendapat Informasi	Indeks Reformasi Birokrasi dan Kepuasan Masyarakat	Kab. Banjar, Semua Kecamatan, Semua Kelurahan Kab. Barito Kuala, Semua Kecamatan, Semua Kelurahan Kab. Hulu	85	50 Berkas 8 Laporan 650 Orang 100 %	80 Point	1,611,291,789	PENDAPAT AN ASLI DAERAH (PAD)	Indeks Kepuasan Pelayanan Bidang Hukum Yang Diberikan	85	2,886,658,732

**Program dan Kegiatan Perangkat Daerah
Provinsi Kalimantan Selatan
Tahun 2022**

Unit Organisasi : 4.01.0.00.0.00.01.0000 SEKRETARIAT DAERAH
Sub Unit Organisasi : 4.01.0.00.0.00.01.0002 BIRO HUKUM

Kode	Urusan/ Bidang Urusan/ Program/ Kegiatan/ Sub Kegiatan	Capaian Program	Indikator Kinerja			Rencana Tahun 2022					Catatan Penting	Prakiraan Maju Rencana Tahun 2023					
			Keluaran Sub Kegiatan	Hasil Kegiatan	Lokasi Output Kegiatan	Target Capaian Kinerja			Pagu Indikatif (Rp.)	Sumber Dana		Target Capaian Kinerja					
						Program	Keluaran Sub Kegiatan	Hasil Kegiatan				Tolok Ukur	Target	Kebutuhan Dana/ Pagu Indikatif (Rp.)			
4	01	05	1.02	02	Fasilitasi Penyelesaian Masalah Non Litigasi dan HAM	Indeks Kepuasan Pelayanan Bidang Hukum Yang Diberikan	Jumlah Kabupaten/Kota Yang Memenuhi Kreteria Peduli HAM Yang Terverifikasi Lengkap Jumlah Laporan Penanganan Sengketa Kab./Kota Yang Menindaklanjuti Monitoring Dan Evaluasi Jumlah SKPD Provinsi Dan Kab./Kota Yang Menindaklanjuti Rekomendasi Penanganan Sengketa Hukum Di Luar Pengadilan Persentase Penyelesaian Sengketa Hukum Di Luar Pengadilan	Indeks Reformasi Birokrasi dan Kepuasan Masyarakat	Semua Kelurahan Kab. Banjar, Semua Kecamatan, Semua Kelurahan Kab. Barito Kuala, Semua Kecamatan, Semua Kelurahan Kab. Hulu Sungai Selatan, Semua Kecamatan, Semua Kelurahan Kab. Hulu Sungai Tengah, Semua Kecamatan, Semua Kelurahan Kab. Hulu Sungai Utara, Semua Kecamatan, Semua Kelurahan Kab. Kotabaru, Semua Kecamatan, Semua Kelurahan Kab. Tabalong, Semua Kecamatan, Semua Kelurahan Kab. Tanah Laut, Semua Kecamatan, Semua Kelurahan Kab. Tapin, Semua Kecamatan, Semua Kelurahan Kota Banjarbaru, Semua Kecamatan, Semua Kelurahan Kota Banjarmasin, Semua Kecamatan, Semua Kelurahan Kab. Balangan, Semua Kecamatan, Semua Kelurahan Kab. Tanah	85	13 Laporan 13 Laporan 1 Dokumen Hasil Rakor 100 %	80 Point	272,569,989	PENDAPATAN ASLI DAERAH (PAD)	Indeks Kepuasan Pelayanan Bidang Hukum Yang Diberikan	85	565,531,820

Program dan Kegiatan Perangkat Daerah Provinsi Kalimantan Selatan Tahun 2022															
Unit Organisasi : 4.01.0.00.0.00.01.0000 SEKRETARIAT DAERAH Sub Unit Organisasi : 4.01.0.00.0.00.01.0002 BIRO HUKUM															
Kode	Urusan/ Bidang Urusan/ Program/ Kegiatan/ Sub Kegiatan	Capaian Program	Indikator Kinerja	Keluaran Sub Kegiatan	Hasil Kegiatan	Lokasi Output Kegiatan	Rencana Tahun 2022			Pagu Indikatif (Rp.)	Sumber Dana	Catatan Penting	Prakiraan Maju Rencana Tahun 2023		
							Target Capaian Kinerja						Target Capaian Kinerja		Kebutuhan Dana/ Pagu Indikatif (Rp.)
							Program	Keluaran Sub Kegiatan	Hasil Kegiatan				Tolok Ukur	Target	
						Bumbu, Semua Kecamatan, Semua Kelurahan Kab. Hulu Sungai Timur, Semua Kecamatan, Semua Kelurahan Kab. Tala, Semua Kecamatan, Semua Kelurahan									
TOTAL										5,112,824,100					12,413,557,233

**Program dan Kegiatan Perangkat Daerah
Provinsi Kalimantan Selatan
Tahun 2022**

Unit Organisasi : 4.01.0.00.0.00.01.0000 SEKRETARIAT DAERAH

Sub Unit Organisasi : 4.01.0.00.0.00.01.0004 BIRO ADMINISTRASI PEMBANGUNAN

Kode	Urusan/ Bidang Urusan/ Program/ Kegiatan/ Sub Kegiatan	Indikator Kinerja			Rencana Tahun 2022					Catatan Penting	Prakiraan Maju Rencana Tahun 2023							
		Capaian Program	Keluaran Sub Kegiatan	Hasil Kegiatan	Lokasi Output Kegiatan	Target Capaian Kinerja			Pagu Indikatif (Rp.)		Sumber Dana	Target Capaian Kinerja		Kebutuhan Dana/ Pagu Indikatif (Rp.)				
						Program	Keluaran Sub Kegiatan	Hasil Kegiatan				Tolok Ukur	Target					
4		UNSUR PENDUKUNG URUSAN PEMERINTAHAN																
4 01		SEKRETARIAT DAERAH																
4 01 01		PROGRAM PENUNJANG URUSAN PEMERINTAHAN DAERAH PROVINSI																
4 01 01 1.01		Perencanaan, Penganggaran, dan Evaluasi Kinerja Perangkat Daerah																
4	01	01	1.01	06	Koordinasi dan Penyusunan Laporan Capaian Kinerja dan Ikhtisar Realisasi Kinerja SKPD	Persentase Kebijakan Pengendalian Administrasi dan Pelaporan Pelaksanaan Pembangunan Daerah yang efektif	Jumlah Dokumen Perencanaan dan Pelaporan yang disusun dan sesuai aturan	Meningkatnya Dokumen Perencanaan, Penganggaran dan Evaluasi Kinerja Perangkat Daerah yang Disusun dan Sesuai Aturan	Kota Banjarbaru, Semua Kecamatan, Semua Kelurahan	100	5 Dok	100 %	130,000,000	PENDAPAT AN ASLI DAERAH (PAD)		Persentase Kebijakan Pengendalian Administrasi dan Pelaporan Pelaksanaan Pembangunan Daerah yang efektif	100	172,500,000
4	01	01	1.01	07	Evaluasi Kinerja Perangkat Daerah	Persentase Kebijakan Pengendalian Administrasi dan Pelaporan Pelaksanaan Pembangunan Daerah yang efektif	Persentase Laporan Hasil Perjalanan Dinas yang Sesuai dengan Prosedur dan dapat ditindaklanjuti	Meningkatnya Dokumen Perencanaan, Penganggaran dan Evaluasi Kinerja Perangkat Daerah yang Disusun dan Sesuai Aturan	Semua Kabupaten/Kota, Semua Kecamatan, Semua Kelurahan	100	100 %	100 %	183,343,000	PENDAPAT AN ASLI DAERAH (PAD)		Persentase Kebijakan Pengendalian Administrasi dan Pelaporan Pelaksanaan Pembangunan Daerah yang efektif	100	200,000,000
4 01 01 1.02		Administrasi Keuangan Perangkat Daerah																
4	01	01	1.02	08	Penyusunan Pelaporan dan Analisis Prognosis Realisasi Anggaran	Indeks Kepuasan terhadap Layanan Kesekretariatan	Jumlah Dokumen Keuangan yang Disusun dan Sesuai Aturan	Meningkatnya Dokumen Keuangan yang Disusun dan Sesuai Aturan	Kota Banjarbaru, Semua Kecamatan, Semua Kelurahan	100	1 Dok	100 %	130,000,000	PENDAPAT AN ASLI DAERAH (PAD)		Indeks Kepuasan terhadap Layanan Kesekretariatan	100	180,000,000
4 01 01 1.05		Administrasi Kepegawaian Perangkat Daerah																
4	01	01	1.05	09	Pendidikan dan Pelatihan Pegawai Berdasarkan Tugas dan Fungsi	Indeks Kepuasan terhadap Layanan Kesekretariatan	Persentase Peningkatan Pegawai yang Berkompetensi dan Profesional Sesuai Tugas dan Fungsinya	Meningkatnya Pegawai yang Berkompetensi dan Profesional Sesuai Tugas dan Fungsinya	Kota Banjarbaru, Semua Kecamatan, Semua Kelurahan	100	100 %	100 %	150,000,000	PENDAPAT AN ASLI DAERAH (PAD)		Indeks Kepuasan terhadap Layanan Kesekretariatan	100	200,000,000
4 01 01 1.06		Administrasi Umum Perangkat Daerah																
4	01	01	1.06	02	Penyediaan Peralatan dan Perlengkapan Kantor	Indeks Kepuasan terhadap Layanan Kesekretariatan	Tersedianya Peralatan dan Perlengkapan Kantor	Meningkatnya Layanan Kesekretariatan Biro Administrasi Pembangunan	Kota Banjarbaru, Semua Kecamatan, Semua Kelurahan	100	12 Bulan	100 %	15,000,000	PENDAPAT AN ASLI DAERAH (PAD)		Indeks Kepuasan terhadap Layanan Kesekretariatan	100	20,000,000
4	01	01	1.06	04	Penyediaan Bahan Logistik Kantor	Indeks Kepuasan terhadap Layanan Kesekretariatan	Tersedianya Bahan Bakar Minyak Kendaraan Dinas Operasional	Meningkatnya Layanan Kesekretariatan Biro Administrasi Pembangunan	Kota Banjarbaru, Semua Kecamatan, Semua Kelurahan	100	12 Bulan	100 %	21,200,000	PENDAPAT AN ASLI DAERAH (PAD)		Indeks Kepuasan terhadap Layanan Kesekretariatan	100	30,000,000
4	01	01	1.06	05	Penyediaan Barang Cetak dan Penggandaan	Indeks Kepuasan terhadap Layanan Kesekretariatan	Tersedianya Barang Cetak dan Penggandaan	Meningkatnya Layanan Kesekretariatan Biro Administrasi Pembangunan	Kota Banjarbaru, Semua Kecamatan, Semua Kelurahan	100	12 Bulan	100 %	0	PENDAPAT AN ASLI DAERAH (PAD)		Indeks Kepuasan terhadap Layanan Kesekretariatan	100	0
4	01	01	1.06	09	Penyelenggaraan Rapat Koordinasi dan Konsultasi SKPD	Indeks Kepuasan terhadap Layanan Kesekretariatan	Persentase Laporan Hasil Perjalanan Dinas yang Sesuai dengan Prosedur dan dapat Ditindaklanjuti	Meningkatnya Layanan Kesekretariatan Biro Administrasi Pembangunan	Kota Banjarbaru, Semua Kecamatan, Semua Kelurahan	100	100 %	100 %	250,000,000	PENDAPAT AN ASLI DAERAH (PAD)		Indeks Kepuasan terhadap Layanan Kesekretariatan	100	300,000,000
4 01 01 1.08		Penyediaan Jasa Penunjang Urusan Pemerintahan Daerah																
4	01	01	1.08	04	Penyediaan Jasa Pelayanan Umum Kantor	Indeks Kepuasan terhadap Layanan Kesekretariatan	Tersedianya Makanan dan Minuman untuk Pegawai, Rapat dan Tamu	Meningkatnya Layanan Kesekretariatan Biro Administrasi Pembangunan	Kota Banjarbaru, Semua Kecamatan, Semua Kelurahan	100	11 Bulan	100 %	94,307,000	PENDAPAT AN ASLI DAERAH (PAD)		Indeks Kepuasan terhadap Layanan Kesekretariatan	100	150,000,000
4 01 01 1.09		Pemeliharaan Barang Milik Daerah Penunjang Urusan Pemerintahan Daerah																
													209,500,000					318,500,000

**Program dan Kegiatan Perangkat Daerah
Provinsi Kalimantan Selatan
Tahun 2022**

Unit Organisasi : 4.01.0.00.0.00.01.0000 SEKRETARIAT DAERAH

Sub Unit Organisasi : 4.01.0.00.0.00.01.0004 BIRO ADMINISTRASI PEMBANGUNAN

Kode	Urusan/ Bidang Urusan/ Program/ Kegiatan/ Sub Kegiatan	Indikator Kinerja			Rencana Tahun 2022					Catatan Penting	Prakiraan Maju Rencana Tahun 2023			
		Capaian Program	Keluaran Sub Kegiatan	Hasil Kegiatan	Lokasi Output Kegiatan	Target Capaian Kinerja			Pagu Indikatif (Rp.)		Sumber Dana	Target Capaian Kinerja		Kebutuhan Dana/ Pagu Indikatif (Rp.)
						Program	Keluaran Sub Kegiatan	Hasil Kegiatan				Tolok Ukur	Target	
4 01 01 1.09 01	Penyediaan Jasa Pemeliharaan, Biaya Pemeliharaan dan Pajak Kendaraan Perorangan Dinas atau Kendaraan Dinas Jabatan	Indeks Kepuasan terhadap Layanan Kesekretariatan	Tersedianya Jasa Pemeliharaan, Biaya Pemeliharaan dan Pajak Kendaraan Dinas Jabatan	Meningkatnya Pemeliharaan Sarana dan Prasarana Biro Administrasi Pembangunan dengan Baik	Kota Banjarbaru, Semua Kecamatan, Semua Kelurahan	100	1 Unit	100 %	71,690,000	PENDAPAT AN ASLI DAERAH (PAD)		Indeks Kepuasan terhadap Layanan Kesekretariatan	100	149,500,000
4 01 01 1.09 02	Penyediaan Jasa Pemeliharaan, Biaya Pemeliharaan, Pajak dan Perizinan Kendaraan Dinas Operasional atau Lapangan	Indeks Kepuasan terhadap Layanan Kesekretariatan	Tersedianya Jasa Pemeliharaan, Biaya Pemeliharaan, Pajak dan Perizinan Kendaraan Dinas Operasional atau Lapangan	Meningkatnya Pemeliharaan Sarana dan Prasarana Biro Administrasi Pembangunan dengan Baik	Kota Banjarbaru, Semua Kecamatan, Semua Kelurahan	100	8 Unit	100 %	80,160,000	PENDAPAT AN ASLI DAERAH (PAD)		Indeks Kepuasan terhadap Layanan Kesekretariatan	100	100,000,000
4 01 01 1.09 06	Pemeliharaan Peralatan dan Mesin Lainnya	Indeks Kepuasan terhadap Layanan Kesekretariatan	Jumlah Peralatan dan Mesin Lainnya yang Terpelihara dengan baik	Meningkatnya Pemeliharaan Sarana dan Prasarana Biro Administrasi Pembangunan dengan Baik	Kota Banjarbaru, Semua Kecamatan, Semua Kelurahan	100	21 Unit	100 %	57,650,000	PENDAPAT AN ASLI DAERAH (PAD)		Indeks Kepuasan terhadap Layanan Kesekretariatan	100	69,000,000
4 01 08	PROGRAM KEBIJAKAN ADMINISTRASI PEMBANGUNAN								800,000,000					1,200,000,000
4 01 08 1.01	Pengendalian Administrasi Pelaksanaan Pembangunan Daerah								500,000,000					750,000,000
4 01 08 1.01 01	Pengendalian Administrasi Pelaksanaan Pembangunan APBD	Persentase Kebijakan Pengendalian Administrasi dan Pelaporan Pelaksanaan Pembangunan Daerah yang efektif	Jumlah Dokumen Pengendalian Administrasi Pelaksanaan Pembangunan APBD	Persentase Peningkatan Pengendalian Administrasi Pelaksanaan Pembangunan Daerah	Semua Kabupaten/Kota, Semua Kecamatan, Semua Kelurahan	100	1 Dok	100 %	100,000,000	PENDAPAT AN ASLI DAERAH (PAD)		Persentase Kebijakan Pengendalian Administrasi dan Pelaporan Pelaksanaan Pembangunan Daerah yang efektif	100	150,000,000
4 01 08 1.01 02	Pengendalian Administrasi Pelaksanaan Pembangunan APBN	Persentase Kebijakan Pengendalian Administrasi dan Pelaporan Pelaksanaan Pembangunan Daerah yang efektif	Jumlah Dokumen Pengendalian Administrasi Pelaksanaan Pembangunan APBN	Persentase Peningkatan Pengendalian Administrasi Pelaksanaan Pembangunan Daerah	Semua Kabupaten/Kota, Semua Kecamatan, Semua Kelurahan	100	1 Dok	100 %	100,000,000	PENDAPAT AN ASLI DAERAH (PAD)		Persentase Kebijakan Pengendalian Administrasi dan Pelaporan Pelaksanaan Pembangunan Daerah yang efektif	100	150,000,000
4 01 08 1.01 03	Pengendalian Administrasi Pelaksanaan Pembangunan Wilayah	Persentase Kebijakan Pengendalian Administrasi dan Pelaporan Pelaksanaan Pembangunan Daerah yang efektif	Jumlah Dokumen Pengendalian Administrasi Pelaksanaan Pembangunan Wilayah I, II dan III	Persentase Peningkatan Pengendalian Administrasi Pelaksanaan Pembangunan Daerah	Semua Kabupaten/Kota, Semua Kecamatan, Semua Kelurahan	100	1 Dok	100 %	300,000,000	PENDAPAT AN ASLI DAERAH (PAD)		Persentase Kebijakan Pengendalian Administrasi dan Pelaporan Pelaksanaan Pembangunan Daerah yang efektif	100	450,000,000
4 01 08 1.02	Pelaporan Pelaksanaan Pembangunan Daerah								300,000,000					450,000,000
4 01 08 1.02 01	Analisis Capaian Kinerja Pembangunan Daerah	Persentase Kebijakan Pengendalian Administrasi dan Pelaporan Pelaksanaan Pembangunan Daerah yang efektif	Jumlah Dokumen Analisis Capaian Kinerja Pembangunan Daerah	Persentase Peningkatan Pelaporan Pelaksanaan Pembangunan Daerah	Semua Kabupaten/Kota, Semua Kecamatan, Semua Kelurahan	100	1 Dok	100 %	100,000,000	PENDAPAT AN ASLI DAERAH (PAD)		Persentase Kebijakan Pengendalian Administrasi dan Pelaporan Pelaksanaan Pembangunan Daerah yang efektif	100	150,000,000
4 01 08 1.02 02	Pelaporan Pelaksanaan Pembangunan Daerah	Persentase Kebijakan Pengendalian Administrasi dan Pelaporan Pelaksanaan Pembangunan Daerah yang efektif	Jumlah Dokumen Pelaporan Pelaksanaan Pembangunan Daerah	Persentase Peningkatan Pelaporan Pelaksanaan Pembangunan Daerah	Semua Kabupaten/Kota, Semua Kecamatan, Semua Kelurahan	100	1 Dok	100 %	100,000,000	PENDAPAT AN ASLI DAERAH (PAD)		Persentase Kebijakan Pengendalian Administrasi dan Pelaporan Pelaksanaan Pembangunan Daerah yang efektif	100	150,000,000
4 01 08 1.02 03	Fasilitasi Perumusan Kebijakan Teknis Pembangunan Daerah	Persentase Kebijakan Pengendalian Administrasi dan Pelaporan Pelaksanaan Pembangunan Daerah yang efektif	Jumlah Dokumen Fasilitasi Perumusan Kebijakan Teknis Pembangunan Daerah	Persentase Peningkatan Pelaporan Pelaksanaan Pembangunan Daerah	Semua Kabupaten/Kota, Semua Kecamatan, Semua Kelurahan	100	1 Dok	100 %	100,000,000	PENDAPAT AN ASLI DAERAH (PAD)		Persentase Kebijakan Pengendalian Administrasi dan Pelaporan Pelaksanaan Pembangunan Daerah yang efektif	100	150,000,000
TOTAL									1,983,350,000				2,771,000,000	

**Program dan Kegiatan Perangkat Daerah
Provinsi Kalimantan Selatan
Tahun 2022**

Unit Organisasi : 4.01.0.00.0.00.01.0000 SEKRETARIAT DAERAH
Sub Unit Organisasi : 4.01.0.00.0.00.01.0005 BIRO KESEJAHTERAAN RAKYAT

Kode	Kode	Kode	Kode	Kode	Kode	Indikator Kinerja			Rencana Tahun 2022				Catatan Penting	Prakiraan Maju Rencana Tahun 2023					
						Urusan/ Bidang Urusan/ Program/ Kegiatan/ Sub Kegiatan	Capaian Program	Keluaran Sub Kegiatan	Hasil Kegiatan	Lokasi Output Kegiatan	Target Capaian Kinerja			Pagu Indikatif (Rp.)	Sumber Dana	Target Capaian Kinerja		Kebutuhan Dana/ Pagu Indikatif (Rp.)	
											Program	Keluaran Sub Kegiatan				Hasil Kegiatan	Tolok Ukur		Target
4						UNSUR PENDUKUNG URUSAN PEMERINTAHAN													
4	01					SEKRETARIAT DAERAH					40,327,328,500					58,500,000,000			
4	01	01				PROGRAM PENUNJANG URUSAN PEMERINTAHAN DAERAH PROVINSI					890,955,500					1,050,000,000			
4	01	01	1.01			Perencanaan, Penganggaran, dan Evaluasi Kinerja Perangkat Daerah					300,969,500					330,000,000			
4	01	01	1.01	01	Penyusunan Dokumen Perencanaan Perangkat Daerah	Indeks Kepuasan terhadap Layanan Kesekretariatan	Jumlah Dokumen Kinerja Sesuai Ketentuan	Persentase Capaian Kinerja	Kab. Banjar, Semua Kecamatan, Semua Kelurahan Kab. Barito Kuala, Semua Kecamatan, Semua Kelurahan Kab. Hulu Sungai Selatan, Semua Kecamatan, Semua Kelurahan Kab. Hulu Sungai Tengah, Semua Kecamatan, Semua Kelurahan Kab. Hulu Sungai Utara, Semua Kecamatan, Semua Kelurahan Kab. Kotabaru, Semua Kecamatan, Semua Kelurahan Kab. Tabalong, Semua Kecamatan, Semua Kelurahan Kab. Tanah Laut, Semua Kecamatan, Semua Kelurahan Kab. Tapin, Semua Kecamatan, Semua Kelurahan Kota Banjarbaru, Semua Kecamatan, Semua Kelurahan Kota Banjarmasin, Semua Kecamatan, Semua Kelurahan Kab. Balangan, Semua Kecamatan,	100	10 Dokumen	100 %	150,000,000	PENDAPAT AN ASLI DAERAH (PAD)	Indeks Kepuasan terhadap Layanan Kesekretariatan	100	165,000,000		

Program dan Kegiatan Perangkat Daerah Provinsi Kalimantan Selatan Tahun 2022																	
Unit Organisasi : 4.01.0.00.0.00.01.0000 SEKRETARIAT DAERAH Sub Unit Organisasi : 4.01.0.00.0.00.01.0005 BIRO KESEJAHTERAAN RAKYAT																	
Kode	Urusan/ Bidang Urusan/ Program/ Kegiatan/ Sub Kegiatan	Capaian Program	Indikator Kinerja			Rencana Tahun 2022					Catatan Penting	Prakiraan Maju Rencana Tahun 2023					
			Keluaran Sub Kegiatan	Hasil Kegiatan	Lokasi Output Kegiatan	Target Capaian Kinerja			Pagu Indikatif (Rp.)	Sumber Dana		Target Capaian Kinerja		Kebutuhan Dana/ Pagu Indikatif (Rp.)			
						Program	Keluaran Sub Kegiatan	Hasil Kegiatan				Tolok Ukur	Target				
4	01	01	1.01	06	Koordinasi dan Penyusunan Laporan Capaian Kinerja dan Ikhtisar Realisasi Kinerja SKPD	Indeks Kepuasan terhadap Layanan Kesekretariatan	Jumlah Laporan Keuangan Secara Berkala Sesuai Ketentuan	Persentase Capaian Kinerja	Semua Kelurahan Kab. Tanah Bumbu, Semua Kecamatan, Semua Kelurahan	100	1 Dokumen	100 %	150,969,500	PENDAPAT AN ASLI DAERAH (PAD)	Indeks Kepuasan terhadap Layanan Kesekretariatan	100	165,000,000

Program dan Kegiatan Perangkat Daerah Provinsi Kalimantan Selatan Tahun 2022																		
Unit Organisasi : 4.01.0.00.0.00.01.0000 SEKRETARIAT DAERAH Sub Unit Organisasi : 4.01.0.00.0.00.01.0005 BIRO KESEJAHTERAAN RAKYAT																		
Kode	Urusan/ Bidang Urusan/ Program/ Kegiatan/ Sub Kegiatan	Capaian Program	Indikator Kinerja		Rencana Tahun 2022						Catatan Penting	Prakiraan Maju Rencana Tahun 2023						
			Keluaran Sub Kegiatan	Hasil Kegiatan	Lokasi Output Kegiatan	Target Capaian Kinerja			Pagu Indikatif (Rp.)	Sumber Dana		Target Capaian Kinerja		Kebutuhan Dana/ Pagu Indikatif (Rp.)				
						Program	Keluaran Sub Kegiatan	Hasil Kegiatan				Tolok Ukur	Target					
4	01	01	1.06	Administrasi Umum Perangkat Daerah											529,986,000		650,000,000	
4	01	01	1.06	09	Penyelenggaraan Rapat Koordinasi dan Konsultasi SKPD	Indeks Kepuasan terhadap Layanan Kesekretariatan	Terlaksananya Rakor dan Konsultasi SKPD	Terlaksananya Rakor dan Konsultasi SKPD	Semua Kabupaten/Kota, Semua Kecamatan, Semua Kelurahan Kab. Banjar, Semua Kecamatan, Semua Kelurahan Kab. Barito Kuala, Semua Kecamatan, Semua Kelurahan Kab. Hulu Sungai Selatan, Semua Kecamatan, Semua Kelurahan Kab. Hulu Sungai Tengah, Semua Kecamatan, Semua Kelurahan Kab. Hulu Sungai Utara, Semua Kecamatan, Semua Kelurahan Kab. Kotabaru, Semua Kecamatan, Semua Kelurahan Kab. Tabalong, Semua Kecamatan, Semua Kelurahan Kab. Tanah Laut, Semua Kecamatan, Semua Kelurahan Kab. Tapin, Semua Kecamatan, Semua Kelurahan Kota Banjarbaru, Semua	100	12 Bulan	12 Bulan	529,986,000	PENDAPATAN ASLI DAERAH (PAD)		Indeks Kepuasan terhadap Layanan Kesekretariatan	100	650,000,000

Unit Organisasi : 4.01.0.00.0.00.01.0000 SEKRETARIAT DAERAH																	
Sub Unit Organisasi : 4.01.0.00.0.00.01.0005 BIRO KESEJAHTERAAN RAKYAT																	
Program dan Kegiatan Perangkat Daerah Provinsi Kalimantan Selatan Tahun 2022																	
Kode	Urusan/ Bidang Urusan/ Program/ Kegiatan/ Sub Kegiatan	Capaian Program	Indikator Kinerja	Keluaran Sub Kegiatan	Hasil Kegiatan	Lokasi Output Kegiatan	Rencana Tahun 2022			Pagu Indikatif (Rp.)	Sumber Dana	Catatan Penting	Prakiraan Maju Rencana Tahun 2023				
							Target Capaian Kinerja						Target Capaian Kinerja		Kebutuhan Dana/ Pagu Indikatif (Rp.)		
							Program	Keluaran Sub Kegiatan	Hasil Kegiatan				Tolok Ukur	Target			
4	01	01	1.08	Penyediaan Jasa Penunjang Urusan Pemerintahan Daerah							60,000,000					70,000,000	
4	01	01	1.08	04	Penyediaan Jasa Pelayanan Umum Kantor	Indeks Kepuasan terhadap Layanan Kesekretariatan	Tersedianya Jasa Pelayanan Umum Kantor	Tersedianya Jasa Pelayanan Umum Kantor	Kota Banjarbaru, Semua Kecamatan, Semua Kelurahan	100	12 Bulan	12 Bulan	60,000,000	PENDAPATAN ASLI DAERAH (PAD)	Indeks Kepuasan terhadap Layanan Kesekretariatan	100	70,000,000
4	01	04	PROGRAM KESEJAHTERAAN RAKYAT							39,436,373,000					57,450,000,000		
4	01	04	1.01	Fasilitasi Pembinaan Mental Spiritual							32,394,048,800				45,000,000,000		
4	01	04	1.01	01	Pengelolaan Sarana dan Prasarana Spiritual	Persentase Fasilitasi Pembinaan kegiatan keagamaan Persentase Fasilitasi Pembinaan Kegiatan Keagamaan Persentase Implementasi Regulasi Bidang Kesra Non Pelayanan Dasar Persentase Implementasi Regulasi Bidang Kesra Pelayanan Dasar	Jumlah Hibah yang Disalurkan Dapat Direalisasikan Fisiknya Sesuai dengan RAB Jumlah Laporan Hasil Kesepakatan Rakor Keagamaan yang Ditindaklanjuti Jumlah Laporan Hasil Pertemuan Antar dan Inter Umat Beragama yang Ditindaklanjuti	Persentase Kegiatan Bina Mental Spiritual yang Difasilitasi	Kab. Banjar, Semua Kecamatan, Semua Kelurahan Kab. Barito Kuala, Semua Kecamatan, Semua Kelurahan Kab. Hulu Sungai Selatan, Semua Kecamatan, Semua Kelurahan Kab. Hulu Sungai Tengah, Semua Kecamatan, Semua Kelurahan Kab. Hulu Sungai Utara, Semua Kecamatan, Semua Kelurahan Kab. Kotabaru, Semua Kecamatan, Semua Kelurahan Kab. Tabalong, Semua Kecamatan, Semua Kelurahan Kab. Tanah Laut, Semua Kecamatan, Semua Kelurahan Kab. Tapin,	100 % 100 % 100 %	134 Objek 1 Laporan 1 Laporan	100 %	25,606,747,000	PENDAPATAN ASLI DAERAH (PAD)	Persentase Fasilitasi Pembinaan kegiatan keagamaan Persentase Fasilitasi Pembinaan Kegiatan Keagamaan Persentase Implementasi Regulasi Bidang Kesra Non Pelayanan Dasar Persentase Implementasi Regulasi Bidang Kesra Pelayanan Dasar	100 % 100 % 100 %	35,000,000,000

Unit Organisasi : 4.01.0.00.0.00.01.0000 SEKRETARIAT DAERAH Sub Unit Organisasi : 4.01.0.00.0.00.01.0005 BIRO KESEJAHTERAAN RAKYAT																	
Program dan Kegiatan Perangkat Daerah Provinsi Kalimantan Selatan Tahun 2022																	
Kode	Urusan/ Bidang Urusan/ Program/ Kegiatan/ Sub Kegiatan	Capaian Program	Indikator Kinerja Keluaran Sub Kegiatan	Hasil Kegiatan	Lokasi Output Kegiatan	Rencana Tahun 2022			Pagu Indikatif (Rp.)	Sumber Dana	Catatan Penting	Prakiraan Maju Rencana Tahun 2023					
						Target Capaian Kinerja						Target Capaian Kinerja		Kebutuhan Dana/ Pagu Indikatif (Rp.)			
						Program	Keluaran Sub Kegiatan	Hasil Kegiatan				Tolok Ukur	Target				
4	01	04	1.01	02	Fasilitasi Kelembagaan Bina Spiritual	Persentase Fasilitasi Pembinaan kegiatan keagamaan Persentase Fasilitasi Pembinaan Kegiatan Keagamaan Persentase Implementasi Regulasi Bidang Kesra Non Pelayanan Dasar Persentase Implementasi Regulasi Bidang Kesra Pelayanan Dasar	Jumlah Hibah yang Disalurkan Dapat Direalisasikan Fisiknya sesuai dengan RAB Jumlah Kegiatan Keagamaan yang Penyelenggaraannya Terfasilitasi dan Ditindaklanjuti	Persentase Kegiatan Bina Mental Spiritual yang Difasilitasi	Kab. Banjar, Semua Kecamatan, Semua Kelurahan Kab. Barito Kuala, Semua Kecamatan, Semua Kelurahan Kab. Hulu Sungai Selatan, Semua Kecamatan, Semua Kelurahan Kab. Hulu Sungai Tengah, Semua Kecamatan, Semua Kelurahan Kab. Hulu Sungai Utara, Semua Kecamatan, Semua Kelurahan Kab. Kotabaru, Semua Kecamatan, Semua Kelurahan Kab. Tabalong, Semua Kecamatan, Semua Kelurahan Kab. Tanah Laut, Semua Kecamatan,	100 100 % 100 % 100 %	70 Objek 7 Kegiatan	100 %	6,787,301,800	PENDAPAT AN ASLI DAERAH (PAD)	Persentase Fasilitasi Pembinaan kegiatan keagamaan Persentase Fasilitasi Pembinaan Kegiatan Keagamaan Persentase Implementasi Regulasi Bidang Kesra Non Pelayanan Dasar Persentase Implementasi Regulasi Bidang Kesra Pelayanan Dasar	100 100 % 100 % 100 %	10,000,000,000

Unit Organisasi : 4.01.0.00.0.00.01.0000 SEKRETARIAT DAERAH Sub Unit Organisasi : 4.01.0.00.0.00.01.0005 BIRO KESEJAHTERAAN RAKYAT																	
Program dan Kegiatan Perangkat Daerah Provinsi Kalimantan Selatan Tahun 2022																	
Kode	Urusan/ Bidang Urusan/ Program/ Kegiatan/ Sub Kegiatan	Capaian Program	Indikator Kinerja Keluaran Sub Kegiatan	Hasil Kegiatan	Lokasi Output Kegiatan	Rencana Tahun 2022			Pagu Indikatif (Rp.)	Sumber Dana	Catatan Penting	Prakiraan Maju Rencana Tahun 2023					
						Target Capaian Kinerja						Target Capaian Kinerja		Kebutuhan Dana/ Pagu Indikatif (Rp.)			
						Program	Keluaran Sub Kegiatan	Hasil Kegiatan				Tolok Ukur	Target				
4	01	04	1.02	Fasilitasi Pengembangan Kesejahteraan Rakyat Pelayanan Dasar						5,869,975,700					10,650,000,000		
4	01	04	1.02	01	Fasilitasi, Koordinasi, Sinkronisasi, Evaluasi, dan Capaian Kinerja Kebijakan Kesejahteraan Rakyat Bidang Pendidikan	Persentase Fasilitasi Pembinaan Kegiatan Keagamaan Persentase Implementasi Regulasi Bidang Kesra Non Pelayanan Dasar Persentase Implementasi Regulasi Bidang Kesra Pelayanan Dasar Persentase Implementasi Regulasi Bidang Kesra Pelayanan Dasar	Jumlah Hasil Fasilitasi SPM Bidang Pendidikan yang Ditindaklanjuti Jumlah Hibah yang Disalurkan Dapat Direalisasikan Fisiknya sesuai dengan RAB Jumlah Kab/Kota yang Melaksanakan SPM dari Hasil Monitoring dan Evaluasi Bidang Pendidikan	Persentase Pelayanan Dasar yang Dapat Dipenuhi	Kab. Banjar, Semua Kecamatan, Semua Kelurahan Kab. Barito Kuala, Semua Kecamatan, Semua Kelurahan Kab. Hulu Sungai Selatan, Semua Kecamatan, Semua Kelurahan Kab. Hulu Sungai Tengah, Semua Kecamatan, Semua Kelurahan Kab. Hulu Sungai Utara, Semua Kecamatan, Semua Kelurahan Kab. Kotabaru, Semua Kecamatan, Semua Kelurahan Kab. Tabalong, Semua Kecamatan, Semua Kelurahan	100 % 100 % 100 % 100 %	1 Laporan 16 Objek 6 Kab/Kota	100 %	5,419,999,300	PENDAPAT AN ASLI DAERAH (PAD)	Persentase Fasilitasi Pembinaan Kegiatan Keagamaan Persentase Implementasi Regulasi Bidang Kesra Non Pelayanan Dasar Persentase Implementasi Regulasi Bidang Kesra Pelayanan Dasar Persentase Implementasi Regulasi Bidang Kesra Pelayanan Dasar	100 % 100 % 100 % 100 %	10,000,000,000

Program dan Kegiatan Perangkat Daerah Provinsi Kalimantan Selatan Tahun 2022																	
Unit Organisasi : 4.01.0.00.0.00.01.0000 SEKRETARIAT DAERAH Sub Unit Organisasi : 4.01.0.00.0.00.01.0005 BIRO KESEJAHTERAAN RAKYAT																	
Kode	Urusan/ Bidang Urusan/ Program/ Kegiatan/ Sub Kegiatan	Capaian Program	Indikator Kinerja		Rencana Tahun 2022					Catatan Penting	Prakiraan Maju Rencana Tahun 2023						
			Keluaran Sub Kegiatan	Hasil Kegiatan	Lokasi Output Kegiatan	Target Capaian Kinerja			Pagu Indikatif (Rp.)		Sumber Dana	Target Capaian Kinerja					
						Program	Keluaran Sub Kegiatan	Hasil Kegiatan				Tolok Ukur	Target	Kebutuhan Dana/ Pagu Indikatif (Rp.)			
4	01	04	1.02	02	Fasilitasi, Koordinasi, Sinkronisasi, Evaluasi, dan Capaian Kinerja Kebijakan Kesejahteraan Rakyat Bidang Kesehatan	Persentase Fasilitasi Pembinaan Kegiatan Keagamaan Persentase Implementasi Regulasi Bidang Kesra Non Pelayanan Dasar Persentase Implementasi Regulasi Bidang Kesra Pelayanan Dasar Persentase Implementasi Regulasi Bidang Kesra Pelayanan Dasar	Jumlah Hasil Fasilitasi SPM Bidang Kesehatan dan Sosial yang Ditindaklanjuti Jumlah Kab/Kota yang Melaksanakan SPM dari Hasil Monitoring dan Evaluasi Bidang Kesehatan dan Sosial	Persentase Pelayanan Dasar yang Dapat Dipenuhi	Kab. Banjar, Semua Kecamatan, Semua Kelurahan Kab. Barito Kuala, Semua Kecamatan, Semua Kelurahan Kab. Hulu Sungai Selatan, Semua Kecamatan, Semua Kelurahan Kab. Hulu Sungai Tengah, Semua Kecamatan, Semua Kelurahan Kab. Hulu Sungai Utara, Semua Kecamatan, Semua Kelurahan Kab. Kotabaru, Semua Kecamatan, Semua Kelurahan Kab. Tabalong,	100 % 100 % 100 % 100 %	1 Laporan 3 Kab/Kota	100 %	349,978,800	PENDAPATAN ASLI DAERAH (PAD)	Persentase Fasilitasi Pembinaan Kegiatan Keagamaan Persentase Implementasi Regulasi Bidang Kesra Non Pelayanan Dasar Persentase Implementasi Regulasi Bidang Kesra Pelayanan Dasar Persentase Implementasi Regulasi Bidang Kesra Pelayanan Dasar	100 % 100 % 100 % 100 %	500,000,000

Unit Organisasi : 4.01.0.00.0.00.01.0000 SEKRETARIAT DAERAH Sub Unit Organisasi : 4.01.0.00.0.00.01.0005 BIRO KESEJAHTERAAN RAKYAT																	
Program dan Kegiatan Perangkat Daerah Provinsi Kalimantan Selatan Tahun 2022																	
Kode	Urusan/ Bidang Urusan/ Program/ Kegiatan/ Sub Kegiatan	Capaian Program	Indikator Kinerja Keluaran Sub Kegiatan	Hasil Kegiatan	Lokasi Output Kegiatan	Rencana Tahun 2022			Pagu Indikatif (Rp.)	Sumber Dana	Catatan Penting	Prakiraan Maju Rencana Tahun 2023		Kebutuhan Dana/ Pagu Indikatif (Rp.)			
						Target Capaian Kinerja						Target Capaian Kinerja					
						Program	Keluaran Sub Kegiatan	Hasil Kegiatan				Tolok Ukur	Target				
4	01	04	1.02	03	Fasilitasi, Koordinasi, Sinkronisasi, Evaluasi, dan Capaian Kinerja Kebijakan Kesejahteraan Rakyat Bidang Sosial	Persentase Fasilitasi Pembinaan Kegiatan Keagamaan Persentase Implementasi Regulasi Bidang Kesra Non Pelayanan Dasar Persentase Implementasi Regulasi Bidang Kesra Pelayanan Dasar Persentase Implementasi Regulasi Bidang Kesra Pelayanan Dasar	Jumlah Hasil Fasilitasi SPM Bidang Kesehatan dan Sosial yang Ditindaklanjuti Jumlah kab/Kota yang Melaksanakan SPM dari Hasil Monitoring dan Evaluasi Bidang Kesehatan dan Sosial	Persentase Pelayanan Dasar yang Dapat Dipenuhi	Semua Kecamatan, Semua Kelurahan Kab. Tanah Laut, Semua Kecamatan, Semua Kelurahan Kab. Tapin, Semua Kecamatan, Semua Kelurahan Kota Banjarbaru, Semua Kecamatan, Semua Kelurahan Kota Banjarmasin, Semua Kecamatan, Semua Kelurahan Kab. Balangan, Semua Kecamatan, Semua Kelurahan Kab. Tanah Bumbu, Semua Kecamatan, Semua Kelurahan	100 % 100 % 100 100 %	1 Laporan 3 Kab/Kota	100 %	99,997,600	PENDAPAT AN ASLI DAERAH (PAD)	Persentase Fasilitasi Pembinaan Kegiatan Keagamaan Persentase Implementasi Regulasi Bidang Kesra Non Pelayanan Dasar Persentase Implementasi Regulasi Bidang Kesra Pelayanan Dasar Persentase Implementasi Regulasi Bidang Kesra Pelayanan Dasar	100 % 100 % 100 100 %	150,000,000

Unit Organisasi : 4.01.0.00.0.00.01.0000 SEKRETARIAT DAERAH																	
Sub Unit Organisasi : 4.01.0.00.0.00.01.0005 BIRO KESEJAHTERAAN RAKYAT																	
Program dan Kegiatan Perangkat Daerah Provinsi Kalimantan Selatan Tahun 2022																	
Kode	Urusan/ Bidang Urusan/ Program/ Kegiatan/ Sub Kegiatan	Capaian Program	Indikator Kinerja	Keluaran Sub Kegiatan	Hasil Kegiatan	Lokasi Output Kegiatan	Rencana Tahun 2022			Pagu Indikatif (Rp.)	Sumber Dana	Catatan Penting	Prakiraan Maju Rencana Tahun 2023				
							Target Capaian Kinerja						Target Capaian Kinerja		Kebutuhan Dana/ Pagu Indikatif (Rp.)		
							Program	Keluaran Sub Kegiatan	Hasil Kegiatan				Tolok Ukur	Target			
4	01	04	1.03	Fasilitasi Pengembangan Kesejahteraan Rakyat Non Pelayanan Dasar							1,172,348,500				1,800,000,000		
4	01	04	1.03	01	Koordinasi dan Sinkronisasi Kebijakan Kesejahteraan Rakyat Bidang Kepemudaan, Olahraga, Kebudayaan, dan Pariwisata	Persentase Fasilitasi Pembinaan kegiatan keagamaan Persentase Fasilitasi Pembinaan Kegiatan Keagamaan Persentase Implementasi Regulasi Bidang Kesra Non Pelayanan Dasar Persentase Implementasi Regulasi Bidang Kesra Non Pelayanan Dasar Persentase Implementasi Regulasi Bidang Kesra Pelayanan Dasar Persentase Implementasi Regulasi Bidang Kesra Pelayanan Dasar	Jumlah Hasil Fasilitasi SPM Bidang Kepemudaan, Olahraga, Kebudayaan dan Pariwisata yang Ditindaklanjuti Jumlah Hibah yang Disalurkan Dapat Direalisasikan Fisiknya sesuai dengan RAB Jumlah Kab/Kota yang Melaksanakan SPM dari Hasil Monitoring dan Evaluasi Bidang Kepemudaan, Olahraga, Kebudayaan dan Pariwisata	Persentase Non Pelayanan Dasar yang Dipenuhi	Kab. Banjar, Semua Kecamatan, Semua Kelurahan Kab. Tanah Laut, Semua Kecamatan, Semua Kelurahan Kab. Tapin, Semua Kecamatan, Semua Kelurahan Kota Banjarbaru, Semua Kecamatan, Semua Kelurahan Kota Banjarmasin, Semua Kecamatan, Semua Kelurahan Kab. Balangan, Semua Kecamatan, Semua Kelurahan Kab. Bumbang, Semua Kecamatan, Semua Kelurahan	100 % 100 % 100 % 100 % 100 %	1 Laporan 11 Objek 2 Kab/Kota	100 %	973,317,300	PENDAPATAN ASLI DAERAH (PAD)	Persentase Fasilitasi Pembinaan kegiatan keagamaan Persentase Fasilitasi Pembinaan Kegiatan Keagamaan Persentase Implementasi Regulasi Bidang Kesra Non Pelayanan Dasar Persentase Implementasi Regulasi Bidang Kesra Non Pelayanan Dasar Persentase Implementasi Regulasi Bidang Kesra Pelayanan Dasar Persentase Implementasi Regulasi Bidang Kesra Pelayanan Dasar	100 % 100 % 100 % 100 % 100 %	1,500,000,000

Unit Organisasi : 4.01.0.00.0.00.01.0000 SEKRETARIAT DAERAH																	
Sub Unit Organisasi : 4.01.0.00.0.00.01.0005 BIRO KESEJAHTERAAN RAKYAT																	
Program dan Kegiatan Perangkat Daerah Provinsi Kalimantan Selatan Tahun 2022																	
Kode	Urusan/ Bidang Urusan/ Program/ Kegiatan/ Sub Kegiatan	Capaian Program	Indikator Kinerja	Keluaran Sub Kegiatan	Hasil Kegiatan	Lokasi Output Kegiatan	Rencana Tahun 2022			Pagu Indikatif (Rp.)	Sumber Dana	Catatan Penting	Prakiraan Maju Rencana Tahun 2023				
							Target Capaian Kinerja						Target Capaian Kinerja		Kebutuhan Dana/ Pagu Indikatif (Rp.)		
							Program	Keluaran Sub Kegiatan	Hasil Kegiatan				Tolok Ukur	Target			
4	01	04	1.03	02	Koordinasi dan Sinkronisasi Kebijakan Kesejahteraan Rakyat Bidang Pemberdayaan Perempuan dan Perlindungan Anak, Pengendalian Penduduk dan Keluarga Berencana, Administrasi Kependudukan dan Pencatatan Sipil, Pemberdayaan Masyarakat dan Desa, Transmigrasi dan Tenaga Kerja	Persentase Fasilitasi Pembinaan kegiatan keagamaan Persentase Fasilitasi Pembinaan Kegiatan Keagamaan Persentase Implementasi Regulasi Bidang Kesra Non Pelayanan Dasar Persentase Implementasi Regulasi Bidang Kesra Non Pelayanan Dasar Persentase Implementasi Regulasi Bidang Kesra Pelayanan Dasar Persentase Implementasi Regulasi Bidang Kesra Pelayanan Dasar	Jumlah Hasil Fasilitasi Bidang Pemberdayaan Perempuan dan Perlindungan Anak, Pengendalian Penduduk dan Keluarga Berencana, Administrasi Kependudukan dan Pencatatan Sipil, Pemberdayaan Masyarakat dan Desa, Transmigrasi dan Tenaga Kerja yang Ditindaklanjuti Jumlah Kab/Kota yang Melaksanakan SPM dari Hasil Monitoring dan Evaluasi Bidang Pemberdayaan Perempuan dan Perlindungan Anak, Pengendalian Penduduk dan Keluarga Berencana, Administrasi Kependudukan dan Pencatatan Sipil, Pemberdayaan Masyarakat dan Desa, Transmigrasi dan Tenaga Kerja	Persentase Non Pelayanan Dasar yang Dipenuhi	Kab. Banjar, Semua Kecamatan, Semua Kelurahan Kab. Barito Kuala, Semua Kecamatan, Semua Kelurahan Kab. Hulu Sungai Selatan, Semua Kecamatan, Semua Kelurahan Kab. Hulu Sungai Tengah, Semua Kecamatan, Semua Kelurahan Kab. Hulu Sungai Utara, Semua Kecamatan,	100 100 % 100 100 % 100 100 %	1 Laporan 3 Kab/Kota	100 %	99,969,000	PENDAPATAN ASLI DAERAH (PAD)	Persentase Fasilitasi Pembinaan kegiatan keagamaan Persentase Fasilitasi Pembinaan Kegiatan Keagamaan Persentase Implementasi Regulasi Bidang Kesra Non Pelayanan Dasar Persentase Implementasi Regulasi Bidang Kesra Non Pelayanan Dasar Persentase Implementasi Regulasi Bidang Kesra Pelayanan Dasar Persentase Implementasi Regulasi Bidang Kesra Pelayanan Dasar	100 100 % 100 100 % 100 100 %	150,000,000

Unit Organisasi : 4.01.0.00.0.00.01.0000 SEKRETARIAT DAERAH																	
Sub Unit Organisasi : 4.01.0.00.0.00.01.0005 BIRO KESEJAHTERAAN RAKYAT																	
Program dan Kegiatan Perangkat Daerah Provinsi Kalimantan Selatan Tahun 2022																	
Kode	Urusan/ Bidang Urusan/ Program/ Kegiatan/ Sub Kegiatan	Capaian Program	Indikator Kinerja	Keluaran Sub Kegiatan	Hasil Kegiatan	Lokasi Output Kegiatan	Rencana Tahun 2022			Pagu Indikatif (Rp.)	Sumber Dana	Catatan Penting	Prakiraan Maju Rencana Tahun 2023				
							Target Capaian Kinerja						Target Capaian Kinerja		Kebutuhan Dana/ Pagu Indikatif (Rp.)		
							Program	Keluaran Sub Kegiatan	Hasil Kegiatan				Tolok Ukur	Target			
4	01	04	1.03	03	Koordinasi dan Sinkronisasi Kebijakan Kesejahteraan Rakyat Bidang Komunikasi, Informatika, Statistik, Persandian, dan Perhubungan	Persentase Fasilitasi Pembinaan kegiatan keagamaan Persentase Fasilitasi Pembinaan Kegiatan Keagamaan Persentase Implementasi Regulasi Bidang Kesra Non Pelayanan Dasar Persentase Implementasi Regulasi Bidang Kesra Non Pelayanan Dasar Persentase Implementasi Regulasi Bidang Kesra Pelayanan Dasar Persentase Implementasi Regulasi Bidang Kesra Pelayanan Dasar	Jumlah Hasil Fasilitasi SPM Bidang Perhubungan, Komunikasi, Informatika dan Persandian yang Ditindaklanjuti Jumlah Kab/Kota yang Melaksanakan SPM dari Hasil Monitoring dan Evaluasi Bidang Kepemudaan, Olahraga, Kebudayaan dan Pariwisata Perhubungan, Komunikasi, Informatika dan Persandian	Persentase Non Pelayanan Dasar yang Dipenuhi	Kab. Banjar, Semua Kecamatan, Semua Kelurahan Kab. Barito Kuala, Semua Kecamatan, Semua Kelurahan Kab. Hulu Sungai Selatan, Semua Kecamatan, Semua Kelurahan Kab. Hulu Sungai Tengah, Semua Kecamatan, Semua Kelurahan Kab. Hulu	100 100 % 100 100 % 100 100 %	1 Laporan 3 Kab/Kota	100 %	99,062,200	PENDAPATAN ASLI DAERAH (PAD)	Persentase Fasilitasi Pembinaan kegiatan keagamaan Persentase Fasilitasi Pembinaan Kegiatan Keagamaan Persentase Implementasi Regulasi Bidang Kesra Non Pelayanan Dasar Persentase Implementasi Regulasi Bidang Kesra Non Pelayanan Dasar Persentase Implementasi Regulasi Bidang Kesra Pelayanan Dasar Persentase Implementasi Regulasi Bidang Kesra Pelayanan Dasar	100 100 % 100 100 % 100 100 %	150,000,000

**Program dan Kegiatan Perangkat Daerah
Provinsi Kalimantan Selatan
Tahun 2022**

Unit Organisasi : 4.01.0.00.0.00.01.0000 SEKRETARIAT DAERAH
Sub Unit Organisasi : 4.01.0.00.0.00.01.0006 BIRO ADMINISTRASI PIMPINAN

Kode	Urusan/ Bidang Urusan/ Program/ Kegiatan/ Sub Kegiatan	Indikator Kinerja			Rencana Tahun 2022					Catatan Penting	Prakiraan Maju Rencana Tahun 2023							
		Capaian Program	Keluaran Sub Kegiatan	Hasil Kegiatan	Lokasi Output Kegiatan	Target Capaian Kinerja			Pagu Indikatif (Rp.)		Sumber Dana	Target Capaian Kinerja		Kebutuhan Dana/ Pagu Indikatif (Rp.)				
						Program	Keluaran Sub Kegiatan	Hasil Kegiatan				Tolok Ukur	Target					
4		UNSUR PENDUKUNG URUSAN PEMERINTAHAN																
4	01	SEKRETARIAT DAERAH																
4	01	PROGRAM PENUNJANG URUSAN PEMERINTAHAN DAERAH PROVINSI																
4	01	01	1.01	Perencanaan, Penganggaran, dan Evaluasi Kinerja Perangkat Daerah														
4	01	01	1.01	06	Koordinasi dan Penyusunan Laporan Capaian Kinerja dan Ikhtisar Realisasi Kinerja SKPD	Indeks Kepuasan terhadap Layanan Kesekretariatan	Jumlah Laporan Bulanan Capaian Kinerja dan Ikhtisar Realisasi Kinerja SKPD yang disusun	Persentase tercapainya perencanaan, penganggaran dan evaluasi kinerja Perangkat Daerah yang berkualitas	Kota Banjarbaru, Semua Kecamatan, Semua Kelurahan	100	12 Bulan	100 %	140,000,000	PENDAPAT AN ASLI DAERAH (PAD)		Indeks Kepuasan terhadap Layanan Kesekretariatan	100	160,000,000
4	01	01	1.02	Administrasi Keuangan Perangkat Daerah														
4	01	01	1.02	02	Penyediaan Administrasi Pelaksanaan Tugas ASN	Indeks Kepuasan terhadap Layanan Kesekretariatan	Jumlah bulan tepenuhinya kebutuhan administrasi pendukung pelaksanaan tugas ASN	Persentase tercapainya administrasi keuangan Perangkat Daerah yang berkualitas	Semua Kabupaten/Kota, Semua Kecamatan, Semua Kelurahan	100	12 Bulan	100 %	179,993,000	PENDAPAT AN ASLI DAERAH (PAD)		Indeks Kepuasan terhadap Layanan Kesekretariatan	100	200,000,000
4	01	01	1.06	Administrasi Umum Perangkat Daerah														
4	01	01	1.06	02	Penyediaan Peralatan dan Perlengkapan Kantor	Indeks Kepuasan terhadap Layanan Kesekretariatan	Jumlah penyediaan peralatan dan perlengkapan kantor yang terpenuhi	Persentase tercapainya administrasi umum yang berkualitas	Semua Kabupaten/Kota, Semua Kecamatan, Semua Kelurahan	100	12 Bulan	100 %	99,974,000	PENDAPAT AN ASLI DAERAH (PAD)		Indeks Kepuasan terhadap Layanan Kesekretariatan	100	120,000,000
4	01	01	1.06	09	Penyelenggaraan Rapat Koordinasi dan Konsultasi SKPD	Indeks Kepuasan terhadap Layanan Kesekretariatan	Jumlah rapat koordinasi dan konsultasi SKPD ke dalam dan luar daerah yang terlaksana	Persentase tercapainya administrasi umum yang berkualitas	Semua Kabupaten/Kota, Semua Kecamatan, Semua Kelurahan	100	12 Bulan	100 %	259,943,000	PENDAPAT AN ASLI DAERAH (PAD)		Indeks Kepuasan terhadap Layanan Kesekretariatan	100	300,000,000
4	01	01	1.08	Penyediaan Jasa Penunjang Urusan Pemerintahan Daerah														
4	01	01	1.08	04	Penyediaan Jasa Pelayanan Umum Kantor	Indeks Kepuasan terhadap Layanan Kesekretariatan	Jumlah jasa pelayanan umum kantor yang terpenuhi setiap bulannya	Persentase terpenuhinya penyediaan jasa penunjang urusan Pemerintahan Daerah	Semua Kabupaten/Kota, Semua Kecamatan, Semua Kelurahan	100	12 Bulan	100 %	119,996,400	PENDAPAT AN ASLI DAERAH (PAD)		Indeks Kepuasan terhadap Layanan Kesekretariatan	100	140,000,000
4	01	01	1.09	Pemeliharaan Barang Milik Daerah Penunjang Urusan Pemerintahan Daerah														
4	01	01	1.09	06	Pemeliharaan Peralatan dan Mesin Lainnya	Indeks Kepuasan terhadap Layanan Kesekretariatan	Jumlah bulan terpenuhinya biaya pemeliharaan aset yang diperbaiki	Persentase terpeliharanya aset di Biro Administrasi Pimpinan	Semua Kabupaten/Kota, Semua Kecamatan, Semua Kelurahan	100	12 Bulan	100 %	7,790,000	PENDAPAT AN ASLI DAERAH (PAD)		Indeks Kepuasan terhadap Layanan Kesekretariatan	100	10,000,000
4	01	01	1.13	Fasilitasi Materi dan Komunikasi Pimpinan														
4	01	01	1.13	01	Penyiapan Materi Pimpinan	Indeks Kepuasan terhadap Layanan Kesekretariatan	Jumlah kegiatan dan informasi bahan materi pimpinan yang dihasilkan	Tercapainya kualitas terhadap pelayanan pimpinan, pers, organisasi atau lembaga terkait	Semua Kabupaten/Kota, Semua Kecamatan, Semua Kelurahan	100	360 Dokumen	100 %	1,500,000,000	PENDAPAT AN ASLI DAERAH (PAD)		Indeks Kepuasan terhadap Layanan Kesekretariatan	100	1,800,000,000
4	01	01	1.13	02	Fasilitasi Komunikasi Pimpinan	Indeks Kepuasan terhadap Layanan Kesekretariatan	Jumlah Telaahan Komunikasi Krisis dan Jumlah Pemenuhan Konferensi Pers dan Jumpa Pers Pimpinan	Tercapainya kualitas terhadap pelayanan pimpinan, pers, organisasi atau lembaga terkait	Semua Kabupaten/Kota, Semua Kecamatan, Semua Kelurahan	100	600 Dokumen	100 %	1,799,999,800	PENDAPAT AN ASLI DAERAH (PAD)		Indeks Kepuasan terhadap Layanan Kesekretariatan	100	2,100,000,000
4	01	01	1.13	03	Pengelolaan Dokumentasi Pimpinan	Indeks Kepuasan terhadap Layanan Kesekretariatan	Jumlah penayangan pemberitaan di Media massa, cetak dan elektronik yang disusun dan didistribusikan	Tercapainya kualitas terhadap pelayanan pimpinan, pers, organisasi atau lembaga terkait	Semua Kabupaten/Kota, Semua Kecamatan, Semua Kelurahan	100	4782 Tayang	100 %	3,297,092,600	PENDAPAT AN ASLI DAERAH (PAD)		Indeks Kepuasan terhadap Layanan Kesekretariatan	100	7,000,000,000
4	01	01	1.14	Fasilitasi Keprotokolan														
													1,674,999,900				1,895,000,000	

**Program dan Kegiatan Perangkat Daerah
Provinsi Kalimantan Selatan
Tahun 2022**

Unit Organisasi : 4.01.0.00.0.00.01.0000 SEKRETARIAT DAERAH
Sub Unit Organisasi : 4.01.0.00.0.00.01.0006 BIRO ADMINISTRASI PIMPINAN

Kode	Urusan/ Bidang Urusan/ Program/ Kegiatan/ Sub Kegiatan	Indikator Kinerja			Rencana Tahun 2022					Catatan Penting	Prakiraan Maju Rencana Tahun 2023			
		Capaian Program	Keluaran Sub Kegiatan	Hasil Kegiatan	Lokasi Output Kegiatan	Target Capaian Kinerja			Pagu Indikatif (Rp.)		Sumber Dana	Target Capaian Kinerja		Kebutuhan Dana/ Pagu Indikatif (Rp.)
						Program	Keluaran Sub Kegiatan	Hasil Kegiatan				Tolok Ukur	Target	
4.01.01.1.14.01	Fasilitasi dan Koordinasi Pelaksanaan Acara	Indeks Kepuasan terhadap Layanan Kesekretariatan	Jumlah kegiatan pimpinan yang terpenuhi kepenatacaraannya	Tercapainya kualitas pelayanan keprotokolan terhadap Pimpinan	Semua Kabupaten/Kota, Semua Kecamatan, Semua Kelurahan	100	350 kegiatan	100 %	575,000,000	PENDAPAT AN ASLI DAERAH (PAD)		Indeks Kepuasan terhadap Layanan Kesekretariatan	100	645,000,000
4.01.01.1.14.02	Fasilitasi Kunjungan Tamu Kepala Daerah dan Wakil Kepala Daerah	Indeks Kepuasan terhadap Layanan Kesekretariatan	Jumlah Kegiatan Fasilitasi Kunjungan Tamu Kepala Daerah dan Wakil Kepala Daerah serta Undangan lainnya pada kegiatan yang dihadiri oleh Kepala Daerah, Wakil Kepala Daerah, atau Pejabat lain yang mewakili	Tercapainya kualitas pelayanan keprotokolan terhadap Pimpinan	Semua Kabupaten/Kota, Semua Kecamatan, Semua Kelurahan	100	350 kegiatan	100 %	550,000,000	PENDAPAT AN ASLI DAERAH (PAD)		Indeks Kepuasan terhadap Layanan Kesekretariatan	100	625,000,000
4.01.01.1.14.03	Pengelolaan Hubungan Keprotokolan	Indeks Kepuasan terhadap Layanan Kesekretariatan	Jumlah Kegiatan Pengelolaan Hubungan Keprotokolan serta Undangan lainnya pada kegiatan yang dihadiri oleh Kepala Daerah dan Wakil Kepala Daerah atau yang mewakili	Tercapainya kualitas pelayanan keprotokolan terhadap Pimpinan	Semua Kabupaten/Kota, Semua Kecamatan, Semua Kelurahan	100	380 kegiatan	100 %	549,999,900	PENDAPAT AN ASLI DAERAH (PAD)		Indeks Kepuasan terhadap Layanan Kesekretariatan	100	625,000,000
TOTAL									9,079,788,700					13,725,000,000

**Program dan Kegiatan Perangkat Daerah
Provinsi Kalimantan Selatan
Tahun 2022**

Unit Organisasi : 4.01.0.00.0.00.01.0000 SEKRETARIAT DAERAH
Sub Unit Organisasi : 4.01.0.00.0.00.01.0007 BIRO UMUM

Kode	Urusan/ Bidang Urusan/ Program/ Kegiatan/ Sub Kegiatan	Indikator Kinerja			Rencana Tahun 2022					Catatan Penting	Prakiraan Maju Rencana Tahun 2023						
		Capaian Program	Keluaran Sub Kegiatan	Hasil Kegiatan	Lokasi Output Kegiatan	Target Capaian Kinerja			Pagu Indikatif (Rp.)		Sumber Dana	Target Capaian Kinerja		Kebutuhan Dana/ Pagu Indikatif (Rp.)			
						Program	Keluaran Sub Kegiatan	Hasil Kegiatan				Tolok Ukur	Target				
4		UNSUR PENDUKUNG URUSAN PEMERINTAHAN															
4	01	SEKRETARIAT DAERAH															
4	01	01	PROGRAM PENUNJANG URUSAN PEMERINTAHAN DAERAH PROVINSI														
4	01	01	1.01	Perencanaan, Penganggaran, dan Evaluasi Kinerja Perangkat Daerah													
4	01	01	1.01	01	Penyusunan Dokumen Perencanaan Perangkat Daerah	Persentase dokumen pelaporan yang disusun tepat waktu dan sesuai aturan Persentase dokumen perencanaan yang disusun tepat waktu dan sesuai aturan		Kota Banjarbaru, Semua Kecamatan, Semua Kelurahan		100 % 100 %		400,224,800	PENDAPAT AN ASLI DAERAH (PAD)			440,247,280	
4	01	01	1.02	Administrasi Keuangan Perangkat Daerah													
4	01	01	1.02	03	Pelaksanaan Penatausahaan dan Pengujian/Verifikasi Keuangan SKPD	Indeks Kepuasan terhadap Layanan Kesekretariatan	Persentase dokumen RKA Biro-Biro yang telah terverifikasi di lingkungan Sekretariat Daerah Provinsi Kalimantan Selatan Persentase dokumen SPJ Biro-Biro yang terverifikasi di lingkungan Sekretariat Daerah Provinsi Kalimantan Selatan	Meningkatkan kualitas pelayanan Biro Umum Sekretariat Daerah Provinsi Kalimantan Selatan	Kota Banjarbaru, Semua Kecamatan, Semua Kelurahan	100	100 % 100 %	1 Tahun	337,112,800	PENDAPAT AN ASLI DAERAH (PAD)	Indeks Kepuasan terhadap Layanan Kesekretariatan	100	370,824,080
4	01	01	1.02	04	Koordinasi dan Pelaksanaan Akuntansi SKPD	Indeks Kepuasan terhadap Layanan Kesekretariatan	Persentase SPM Biro-Biro yang terotorisasi dengan baik di lingkungan Sekretariat Daerah Provinsi Kalimantan Selatan	Meningkatkan kualitas pelayanan Biro Umum Sekretariat Daerah Provinsi Kalimantan Selatan	Kota Banjarbaru, Semua Kecamatan, Semua Kelurahan	100	100 %	1 Tahun	137,111,900	PENDAPAT AN ASLI DAERAH (PAD)	Indeks Kepuasan terhadap Layanan Kesekretariatan	100	150,823,090
4	01	01	1.02	07	Koordinasi dan Penyusunan Laporan Keuangan Bulanan/Triwulanan/Semesteran SKPD	Indeks Kepuasan terhadap Layanan Kesekretariatan	Persentase dokumen belanja pegawai dan perjalanan dinas di lingkungan Sekretariat Daerah Provinsi Kalimantan Selatan yang sesuai dengan prosedur Persentase dokumen pelaporan Sekretariat Daerah Provinsi Kalimantan Selatan yang disusun tepat waktu	Meningkatkan kualitas pelayanan Biro Umum Sekretariat Daerah Provinsi Kalimantan Selatan	Kota Banjarbaru, Semua Kecamatan, Semua Kelurahan	100	100 % 100 %	1 Tahun	210,233,600	PENDAPAT AN ASLI DAERAH (PAD)	Indeks Kepuasan terhadap Layanan Kesekretariatan	100	231,256,960
4	01	01	1.03	Administrasi Barang Milik Daerah pada Perangkat Daerah													
4	01	01	1.03	06	Penatausahaan Barang Milik Daerah pada SKPD	Indeks Kepuasan terhadap Layanan Kesekretariatan	Persentase aset Biro Umum Sekretariat Daerah Provinsi Kalimantan Selatan dan Rumah Tangga Pimpinan yang tercatat Persentase dokumen pelaporan keuangan Biro Umum Sekretariat Daerah Provinsi Kalimantan Selatan yang disusun tepat waktu	Meningkatkan kualitas pelayanan Biro Umum Sekretariat Daerah Provinsi Kalimantan Selatan	Kota Banjarbaru, Semua Kecamatan, Semua Kelurahan Kota Banjarmasin, Semua Kecamatan, Semua Kelurahan	100	100 % 100 %	1 Tahun	93,946,000	PENDAPAT AN ASLI DAERAH (PAD)	Indeks Kepuasan terhadap Layanan Kesekretariatan	100	103,340,600
4	01	01	1.05	Administrasi Kepegawaian Perangkat Daerah													
4	01	01	1.05	03	Pendataan dan Pengolahan Administrasi Kepegawaian	Indeks Kepuasan terhadap Layanan Kesekretariatan	Persentase data perorangan pegawai lingkup Sekretariat Daerah Provinsi Kalimantan Selatan yang akurat Persentase jumlah ASN lingkup Sekretariat Daerah yang dilayani administrasi kepegawaian sesuai standar	Meningkatkan kualitas pelayanan Biro Umum Sekretariat Daerah Provinsi Kalimantan Selatan	Kota Banjarbaru, Semua Kecamatan, Semua Kelurahan	100	100 % 100 %	1 Tahun	161,837,700	PENDAPAT AN ASLI DAERAH (PAD)	Indeks Kepuasan terhadap Layanan Kesekretariatan	100	178,021,470

**Program dan Kegiatan Perangkat Daerah
Provinsi Kalimantan Selatan
Tahun 2022**

Unit Organisasi : 4.01.0.00.0.00.01.0000 SEKRETARIAT DAERAH
Sub Unit Organisasi : 4.01.0.00.0.00.01.0008 BIRO PENGADAAN BARANG DAN JASA

Kode	Urusan/ Bidang Urusan/ Program/ Kegiatan/ Sub Kegiatan	Indikator Kinerja			Rencana Tahun 2022					Catatan Penting	Prakiraan Maju Rencana Tahun 2023						
		Capaian Program	Keluaran Sub Kegiatan	Hasil Kegiatan	Lokasi Output Kegiatan	Target Capaian Kinerja			Pagu Indikatif (Rp.)		Sumber Dana	Target Capaian Kinerja		Kebutuhan Dana/ Pagu Indikatif (Rp.)			
						Program	Keluaran Sub Kegiatan	Hasil Kegiatan				Tolok Ukur	Target				
4		UNSUR PENDUKUNG URUSAN PEMERINTAHAN															
4	01	SEKRETARIAT DAERAH															
4	01	PROGRAM PENUNJANG URUSAN PEMERINTAHAN DAERAH PROVINSI															
4	01	01	1.01	Perencanaan, Penganggaran, dan Evaluasi Kinerja Perangkat Daerah													
4	01	01	1.01	01	Penyusunan Dokumen Perencanaan Perangkat Daerah	Indeks Kepuasan terhadap Layanan Kesekretariatan	Jumlah Dokumen perencanaan, penganggaran, dan evaluasi kinerja yang disusun	Persentase Dokumen Perencanaan, Penganggaran dan Evaluasi Kinerja Perangkat Daerah	Kota Banjarbaru, Banjarbaru Selatan, Sungai Besar	100	12 Dokumen	100 %	26,390,000	PENDAPAT AN ASLI DAERAH (PAD)	Indeks Kepuasan terhadap Layanan Kesekretariatan	100	29,029,000
4	01	01	1.02	Administrasi Keuangan Perangkat Daerah													
4	01	01	1.02	08	Penyusunan Pelaporan dan Analisis Prognosis Realisasi Anggaran	Indeks Kepuasan terhadap Layanan Kesekretariatan	Jumlah Dokumen Laporan Keuangan Akhir Tahun Yang Sesuai Ketentuan	Persentase Dokumen Kinerja Anggaran Sekretariat Daerah Provinsi Kalimantan Selatan	Kota Banjarbaru, Banjarbaru Selatan, Sungai Besar	100	1 Dokumen	100 %	47,042,000	PENDAPAT AN ASLI DAERAH (PAD)	Indeks Kepuasan terhadap Layanan Kesekretariatan	100	51,746,200
4	01	01	1.05	Administrasi Kepegawaian Perangkat Daerah													
4	01	01	1.05	02	Pengadaan Pakaian Dinas Beserta Atribut Kelengkapannya	Indeks Kepuasan terhadap Layanan Kesekretariatan	Jumlah Pakaian Khusus Hari-hari tertentu	Persentase Data Perorangan Pegawai Lingkup Sekretariat Daerah Provinsi Kalimantan Selatan	Kota Banjarbaru, Banjarbaru Selatan, Sungai Besar	100	140 lembar	100 %	35,000,000	PENDAPAT AN ASLI DAERAH (PAD)	Indeks Kepuasan terhadap Layanan Kesekretariatan	100	38,000,000
4	01	01	1.06	Administrasi Umum Perangkat Daerah													
4	01	01	1.06	04	Penyediaan Bahan Logistik Kantor	Indeks Kepuasan terhadap Layanan Kesekretariatan	Tersedianya BBM untuk Kendaraan Dinas Operasional (Biro Pengadaan Barang dan Jasa)	Persentase Kepuasan terhadap layanan Kesekretariatan	Semua Kabupaten/Kota, Semua Kecamatan, Semua Kelurahan	100	12 Bulan	100 %	11,620,200	PENDAPAT AN ASLI DAERAH (PAD)	Indeks Kepuasan terhadap Layanan Kesekretariatan	100	12,782,220
4	01	01	1.06	10	Penatausahaan Arsip Dinamis pada SKPD	Indeks Kepuasan terhadap Layanan Kesekretariatan	Jumlah dokumen penatausahaan dan kepegawaian yang disusun	Persentase Kepuasan terhadap layanan Kesekretariatan	Kota Banjarbaru, Banjarbaru Selatan, Sungai Besar	100	1 Dokumen	100 %	339,341,000	PENDAPAT AN ASLI DAERAH (PAD)	Indeks Kepuasan terhadap Layanan Kesekretariatan	100	373,275,100
4	01	01	1.07	Pengadaan Barang Milik Daerah Penunjang Urusan Pemerintah Daerah													
4	01	01	1.07	06	Pengadaan Peralatan dan Mesin Lainnya	Indeks Kepuasan terhadap Layanan Kesekretariatan	Terlaksananya Pengadaan peralatan dan Mesin lainnya	Persentase Pengadaan Peralatan dan Mesin Lainnya	Kota Banjarbaru, Semua Kecamatan, Semua Kelurahan	100	12 Bulan	100 %	741,900,000	PENDAPAT AN ASLI DAERAH (PAD)	Indeks Kepuasan terhadap Layanan Kesekretariatan	100	816,090,000
4	01	01	1.08	Penyediaan Jasa Penunjang Urusan Pemerintahan Daerah													
4	01	01	1.08	02	Penyediaan Jasa Komunikasi, Sumber Daya Air dan Listrik	Indeks Kepuasan terhadap Layanan Kesekretariatan	Terbayarnya Rekening Jasa Komunikasi/ Internet Tiap Bulan untuk kelancaran fasilitas pengadaan barang/jasa secara elektronik	Persentase Pemenuhan Sarana dan Prasana Perkantoran yang di Butuhkan	Kota Banjarbaru, Banjarbaru Selatan, Sungai Besar Kota Banjarmasin, Banjarmasin Tengah, Antasan Besar	100	12 Bulan	100 %	690,000,000	PENDAPAT AN ASLI DAERAH (PAD)	Indeks Kepuasan terhadap Layanan Kesekretariatan	100	759,000,000
4	01	01	1.09	Pemeliharaan Barang Milik Daerah Penunjang Urusan Pemerintahan Daerah													
4	01	01	1.09	01	Penyediaan Jasa Pemeliharaan, Biaya Pemeliharaan dan Pajak Kendaraan Perorangan Dinas atau Kendaraan Dinas Jabatan	Indeks Kepuasan terhadap Layanan Kesekretariatan	Jumlah Mobil Jabatan yang Terpelihara dengan Baik	Persentase Sarana dan Prasarana Sekretariat Daerah Terpelihara dengan baik	Kota Banjarbaru, Banjarbaru Selatan, Sungai Besar	100	1 Unit	100 %	0	PENDAPAT AN ASLI DAERAH (PAD)	Indeks Kepuasan terhadap Layanan Kesekretariatan	100	0
4	01	01	1.09	02	Penyediaan Jasa Pemeliharaan, Biaya Pemeliharaan, Pajak dan Perizinan Kendaraan Dinas Operasional atau Lapangan	Indeks Kepuasan terhadap Layanan Kesekretariatan	Jumlah Kendaraan Operasional yang Terpelihara dengan Baik	Persentase Sarana dan Prasarana Sekretariat Daerah Terpelihara dengan baik	Kota Banjarbaru, Banjarbaru Selatan, Sungai Besar	100	29 Unit	100 %	0	PENDAPAT AN ASLI DAERAH (PAD)	Indeks Kepuasan terhadap Layanan Kesekretariatan	100	0

**Program dan Kegiatan Perangkat Daerah
Provinsi Kalimantan Selatan
Tahun 2022**

Unit Organisasi : 4.01.0.00.0.00.01.0000 SEKRETARIAT DAERAH
Sub Unit Organisasi : 4.01.0.00.0.00.01.0008 BIRO PENGADAAN BARANG DAN JASA

Kode	Urusan/ Bidang Urusan/ Program/ Kegiatan/ Sub Kegiatan	Indikator Kinerja			Rencana Tahun 2022					Catatan Penting	Prakiraan Maju Rencana Tahun 2023			
		Capaian Program	Keluaran Sub Kegiatan	Hasil Kegiatan	Lokasi Output Kegiatan	Target Capaian Kinerja			Pagu Indikatif (Rp.)		Sumber Dana	Target Capaian Kinerja		Kebutuhan Dana/ Pagu Indikatif (Rp.)
						Program	Keluaran Sub Kegiatan	Hasil Kegiatan				Tolok Ukur	Target	
4 01 01 1.09 06	Pemeliharaan Peralatan dan Mesin Lainnya	Indeks Kepuasan terhadap Layanan Kesekretariatan	Jumlah Peralatan dan Mesin Lainnya yang Terpelihara dengan Baik	Persentase Sarana dan Prasarana Sekretariat Daerah Terpelihara dengan baik	Kota Banjarbaru, Banjarbaru Selatan, Sungai Besar	100	12 Bulan	100 %	0	PENDAPAT AN ASLI DAERAH (PAD)		Indeks Kepuasan terhadap Layanan Kesekretariatan	100	0
4 01 07	PROGRAM KEBIJAKAN DAN PELAYANAN PENGADAAN BARANG DAN JASA								3,903,703,500				4,294,073,850	
4 01 07 1.01	Pengelolaan Pengadaan Barang dan Jasa								1,027,221,200				1,129,943,320	
4 01 07 1.01 01	Pengelolaan Strategi Pengadaan Barang dan Jasa	Rasio nilai belanja yang dilakukan melalui pengadaan	Dokumen hasil riset dan analisa pasar yang efektif Persentase paket PBJ perangkat daerah yang efisien Persentase Perangkat Daerah yang menerapkan kebijakan strategi PBJ	Persentase Proses PBJ Prov. Kalsel yang sesuai ketentuan perundang-undangan dan tepat waktu	Kota Banjarbaru, Banjarbaru Selatan, Sungai Besar	25	1 Dokumen 100 % 100 %	100 %	335,395,000	PENDAPAT AN ASLI DAERAH (PAD)		Rasio nilai belanja yang dilakukan melalui pengadaan	25	368,934,500
4 01 07 1.01 02	Pelaksanaan Pengadaan Barang dan Jasa	Rasio nilai belanja yang dilakukan melalui pengadaan	Persentase pemenuhan layanan PBJ perangkat daerah yang sesuai ketentuan	Persentase Proses PBJ Prov. Kalsel yang sesuai ketentuan perundang-undangan dan tepat waktu	Kota Banjarbaru, Banjarbaru Selatan, Sungai Besar	25	100 %	100 %	350,000,000	PENDAPAT AN ASLI DAERAH (PAD)		Rasio nilai belanja yang dilakukan melalui pengadaan	25	385,000,000
4 01 07 1.01 03	Pemantauan dan Evaluasi Pengadaan Barang dan Jasa	Rasio nilai belanja yang dilakukan melalui pengadaan	Jumlah dokumen/ laporan hasil pemantauan dan evaluasi pengadaan barang dan jasa yang ditindaklanjuti Persentase Jumlah Perangkat Daerah dan UPT yang menyampaikan laporan PBJ secara tepat waktu dan akurat	Persentase Proses PBJ Prov. Kalsel yang sesuai ketentuan perundang-undangan dan tepat waktu	Kota Banjarbaru, Banjarbaru Selatan, Sungai Besar	25	12 Dokumen 100 %	100 %	341,826,200	PENDAPAT AN ASLI DAERAH (PAD)		Rasio nilai belanja yang dilakukan melalui pengadaan	25	376,008,820
4 01 07 1.02	Pengelolaan Layanan Pengadaan Secara Elektronik								1,484,442,600				1,632,886,860	
4 01 07 1.02 01	Pengelolaan Sistem Pengadaan secara Elektronik	Nilai Indeks Kepuasan Pengguna Layanan Pengadaan Barang dan Jasa	Jumlah paket pekerjaan yang telah dilaksanakan proses pengadaan barang dan jasa secara elektronik Jumlah pengguna sistem yang telah diregistrasi dan diverifikasi Persentase laporan/gangguan terhadap sistem pengadaan secara elektronik yang ditindaklanjuti	Persentase pemenuhan layanan LPSE sesuai ketentuan; Rasio gangguan sistem pengadaan barang dan jasa secara elektronik yang dapat diselesaikan	Kota Banjarbaru, Banjarbaru Selatan, Sungai Besar Kota Banjarmasin, Banjarmasin Tengah, Antasan Besar	85	180 Paket 80 Pengguna 100 %	100 %	632,028,600	PENDAPAT AN ASLI DAERAH (PAD)		Nilai Indeks Kepuasan Pengguna Layanan Pengadaan Barang dan Jasa	85	695,231,460
4 01 07 1.02 02	Pengembangan Sistem Informasi Pengadaan Barang dan Jasa	Nilai Indeks Kepuasan Pengguna Layanan Pengadaan Barang dan Jasa	Jumlah aplikasi dan konten pendukung sistem informasi yang dikembangkan	Persentase pemenuhan layanan LPSE sesuai ketentuan; Rasio gangguan sistem pengadaan barang dan jasa secara elektronik yang dapat diselesaikan	Kota Banjarbaru, Banjarbaru Selatan, Sungai Besar Kota Banjarmasin, Banjarmasin Tengah, Antasan Besar	85	1 Aplikasi/ Konten	100 %	516,020,000	PENDAPAT AN ASLI DAERAH (PAD)		Nilai Indeks Kepuasan Pengguna Layanan Pengadaan Barang dan Jasa	85	567,622,000
4 01 07 1.02 03	Pengelolaan Informasi Pengadaan Barang dan Jasa	Nilai Indeks Kepuasan Pengguna Layanan Pengadaan Barang dan Jasa	Persentase peningkatan pengguna/ pemakai yang mengakses informasi pada website resmi LPSE prov. Kalsel	Persentase pemenuhan layanan LPSE sesuai ketentuan; Rasio gangguan sistem pengadaan barang dan jasa secara elektronik yang dapat diselesaikan	Kota Banjarbaru, Banjarbaru Selatan, Sungai Besar Kota Banjarmasin, Banjarmasin Tengah, Antasan Besar	85	100 %	100 %	336,394,000	PENDAPAT AN ASLI DAERAH (PAD)		Nilai Indeks Kepuasan Pengguna Layanan Pengadaan Barang dan Jasa	85	370,033,400
4 01 07 1.03	Pembinaan dan Advokasi Pengadaan Barang dan Jasa								1,392,039,700				1,531,243,670	

**Program dan Kegiatan Perangkat Daerah
Provinsi Kalimantan Selatan
Tahun 2022**

Unit Organisasi : 4.01.0.00.0.00.01.0000 SEKRETARIAT DAERAH

Sub Unit Organisasi : 4.01.0.00.0.00.01.0008 BIRO PENGADAAN BARANG DAN JASA

Kode	Urusan/ Bidang Urusan/ Program/ Kegiatan/ Sub Kegiatan	Indikator Kinerja			Rencana Tahun 2022					Catatan Penting	Prakiraan Maju Rencana Tahun 2023						
		Capaian Program	Keluaran Sub Kegiatan	Hasil Kegiatan	Lokasi Output Kegiatan	Target Capaian Kinerja			Pagu Indikatif (Rp.)		Sumber Dana	Target Capaian Kinerja		Kebutuhan Dana/ Pagu Indikatif (Rp.)			
						Program	Keluaran Sub Kegiatan	Hasil Kegiatan				Tolok Ukur	Target				
4	01	07	1.03	01	Pembinaan Sumber Daya Manusia Pengadaan Barang dan Jasa	Tingkat Kematangan Unit Kerja Pengadaan Barang dan Jasa	Jumlah SDM yang bersertifikat PBJ serta yang Berkompetensi dan Profesional Sesuai Tugas dan Fungsinya	Persentase ketersediaan SDM Pengadaan Barang dan Jasa yang berkualitas dan bersertifikat PBJ ; Persentase Unit Kerja Pengadaan Barang dan Jasa (UKPBJ) di kabupaten kota dengan tingkat kematangan minimal Level 3 ; Persentasi Pengguna Layanan Pengadaan Barang dan Jasa yang memahami proses PBJ ; Persentase sanggah banding yang ditindaklanjuti.	Kota Banjarbaru, Banjarbaru Selatan, Sungai Besar	Level 3+	5 Orang	100 %	524,358,000	PENDAPAT AN ASLI DAERAH (PAD)	Tingkat Kematangan Unit Kerja Pengadaan Barang dan Jasa	Level 3+	576,793,800
4	01	07	1.03	02	Pembinaan Kelembagaan Pengadaan Barang dan Jasa	Tingkat Kematangan Unit Kerja Pengadaan Barang dan Jasa	Persentase Kab/ Kota yang mengisi 9 variabel tingkat kematangan UKPBJ dengan lengkap persentase rekomendasi Kelembagaan UKBJ kab/kota yang ditindaklanjuti	Persentase ketersediaan SDM Pengadaan Barang dan Jasa yang berkualitas dan bersertifikat PBJ ; Persentase Unit Kerja Pengadaan Barang dan Jasa (UKPBJ) di kabupaten kota dengan tingkat kematangan minimal Level 3 ; Persentasi Pengguna Layanan Pengadaan Barang dan Jasa yang memahami proses PBJ ; Persentase sanggah banding yang ditindaklanjuti.	Kota Banjarbaru, Banjarbaru Selatan, Sungai Besar	Level 3+	100 % 100 %	100 %	392,030,700	PENDAPAT AN ASLI DAERAH (PAD)	Tingkat Kematangan Unit Kerja Pengadaan Barang dan Jasa	Level 3+	431,233,770
4	01	07	1.03	03	Pendampingan, Konsultasi, dan/atau Bimbingan Teknis Pengadaan Barang dan Jasa	Tingkat Kematangan Unit Kerja Pengadaan Barang dan Jasa	Jumlah Peserta Bimbingan teknis kegiatan pengadaan barang dan jasa yang mendapatkan sertifikat/ memahami proses PBJ Persentase Jumlah Perangkat Daerah yang mampu melaksanakan proses PBJ sesuai ketentuan Persentase permasalahan tender yang ditindaklanjuti	Persentase ketersediaan SDM Pengadaan Barang dan Jasa yang berkualitas dan bersertifikat PBJ ; Persentase Unit Kerja Pengadaan Barang dan Jasa (UKPBJ) di kabupaten kota dengan tingkat kematangan minimal Level 3 ; Persentasi Pengguna Layanan Pengadaan Barang dan Jasa yang memahami proses PBJ ; Persentase sanggah banding yang ditindaklanjuti.	Kota Banjarbaru, Banjarbaru Selatan, Sungai Besar	Level 3+	350 Peserta 100 % 100 %	100 %	475,651,000	PENDAPAT AN ASLI DAERAH (PAD)	Tingkat Kematangan Unit Kerja Pengadaan Barang dan Jasa	Level 3+	523,216,100
TOTAL											5,794,996,700					6,373,996,370	

**Program dan Kegiatan Perangkat Daerah
Provinsi Kalimantan Selatan
Tahun 2022**

Unit Organisasi : 4.01.0.00.0.00.01.0000 SEKRETARIAT DAERAH
Sub Unit Organisasi : 4.01.0.00.0.00.01.0009 BIRO PEREKONOMIAN

Kode	Urusan/ Bidang Urusan/ Program/ Kegiatan/ Sub Kegiatan	Indikator Kinerja			Rencana Tahun 2022					Catatan Penting	Prakiraan Maju Rencana Tahun 2023			
		Capaian Program	Keluaran Sub Kegiatan	Hasil Kegiatan	Lokasi Output Kegiatan	Target Capaian Kinerja			Pagu Indikatif (Rp.)		Sumber Dana	Target Capaian Kinerja		Kebutuhan Dana/ Pagu Indikatif (Rp.)
						Program	Keluaran Sub Kegiatan	Hasil Kegiatan				Tolok Ukur	Target	
4		UNSUR PENDUKUNG URUSAN PEMERINTAHAN												
4 01		SEKRETARIAT DAERAH												
4 01 01		PROGRAM PENUNJANG URUSAN PEMERINTAHAN DAERAH PROVINSI												
4 01 01 1.02		Administrasi Keuangan Perangkat Daerah												
4 01 01 1.02 02	Penyediaan Administrasi Pelaksanaan Tugas ASN	Prosentase Regulasi Lingkup Perekonomian yang Diimplementasikan	Jumlah Kegiatan Administrasi Tata Usaha Biro yang dikerjakan tepat waktu	Terlaksananya Pemenuhan Analisis Ekonomi	Kota Banjarbaru, Cempaka, Palam	100	4 Analisis	100 %	163,500,000	PENDAPAT AN ASLI DAERAH (PAD)		Prosentase Regulasi Lingkup Perekonomian yang Diimplementasikan	100	363,500,000
4 01 01 1.06		Administrasi Umum Perangkat Daerah												
4 01 01 1.06 02	Penyediaan Peralatan dan Perlengkapan Kantor	Prosentase Regulasi Lingkup Perekonomian yang Diimplementasikan	Persentase tersedianya peralatan dan perlengkapan kantor	Terlaksananya Pemenuhan Analisis Ekonomi	Kota Banjarbaru, Cempaka, Palam	100	100 Persen	100 %	14,971,300	PENDAPAT AN ASLI DAERAH (PAD)		Prosentase Regulasi Lingkup Perekonomian yang Diimplementasikan	100	22,534,943
4 01 01 1.06 05	Penyediaan Barang Cetakan dan Penggandaan	Prosentase Regulasi Lingkup Perekonomian yang Diimplementasikan	Persentase tersedianya barang cetakan dan penggandaan	Terlaksananya Pemenuhan Analisis Ekonomi	Kota Banjarbaru, Cempaka, Palam	100	100 Persen	100 %	20,016,000	PENDAPAT AN ASLI DAERAH (PAD)		Prosentase Regulasi Lingkup Perekonomian yang Diimplementasikan	100	30,070,628
4 01 01 1.06 09	Penyelenggaraan Rapat Koordinasi dan Konsultasi SKPD	Prosentase Regulasi Lingkup Perekonomian yang Diimplementasikan	Persentase terselenggaranya rapat koordinasi dan konsultasi SKPD	Terlaksananya Pemenuhan Analisis Ekonomi	Kota Banjarbaru, Cempaka, Palam	100	100 Persen	100 %	363,129,000	PENDAPAT AN ASLI DAERAH (PAD)		Prosentase Regulasi Lingkup Perekonomian yang Diimplementasikan	100	545,539,428
4 01 01 1.08		Penyediaan Jasa Penunjang Urusan Pemerintahan Daerah												
4 01 01 1.08 04	Penyediaan Jasa Pelayanan Umum Kantor	Prosentase Regulasi Lingkup Perekonomian yang Diimplementasikan	Persentase tersedianya jasa pelayanan umum kantor	Terlaksananya Pemenuhan Analisis Ekonomi	Kota Banjarbaru, Cempaka, Palam	100	100 Persen	100 %	79,995,000	PENDAPAT AN ASLI DAERAH (PAD)		Prosentase Regulasi Lingkup Perekonomian yang Diimplementasikan	100	129,995,000
4 01 01 1.09		Pemeliharaan Barang Milik Daerah Penunjang Urusan Pemerintahan Daerah												
4 01 01 1.09 06	Pemeliharaan Peralatan dan Mesin Lainnya	Prosentase Regulasi Lingkup Perekonomian yang Diimplementasikan	Persentase Pemeliharaan Peralatan dan Mesin Lainnya	Terlaksananya Pemenuhan Analisis Ekonomi	Kota Banjarbaru, Cempaka, Palam	100	100 Persen	100 %	20,000,000	PENDAPAT AN ASLI DAERAH (PAD)		Prosentase Regulasi Lingkup Perekonomian yang Diimplementasikan	100	70,000,000
4 01 01 1.09 10	Pemeliharaan/Rehabilitasi Sarana dan Prasarana Gedung Kantor atau Bangunan Lainnya	Prosentase Regulasi Lingkup Perekonomian yang Diimplementasikan	Persentase terpelihara/terehabilitasinya sarana dan prasarana gedung kantor atau bangunan lainnya	Terlaksananya Pemenuhan Analisis Ekonomi	Kota Banjarbaru, Cempaka, Palam	100	100 Persen	100 %	0	PENDAPAT AN ASLI DAERAH (PAD)		Prosentase Regulasi Lingkup Perekonomian yang Diimplementasikan	100	105,000,000
4 01 06		PROGRAM PEREKONOMIAN DAN PEMBANGUNAN												
4 01 06 1.01		Pengelolaan Kebijakan dan Koordinasi Perekonomian												
4 01 06 1.01 01	Fasilitasi Pengelolaan Kebijakan Ekonomi Makro	Prosentase Regulasi Lingkup Perekonomian yang Diimplementasikan	Jumlah Analisis Ekonomi Makro yang informatif dan berkualitas	Terlaksananya Pemenuhan Analisis Ekonomi	Kota Banjarbaru, Cempaka, Palam	100	36 Analisis	100 %	216,748,000	PENDAPAT AN ASLI DAERAH (PAD)		Prosentase Regulasi Lingkup Perekonomian yang Diimplementasikan	100	310,546,245
4 01 06 1.01 02	Fasilitasi Pengelolaan Kebijakan Ekonomi Mikro	Prosentase Regulasi Lingkup Perekonomian yang Diimplementasikan	Jumlah Analisis Ekonomi Mikro yang informatif dan berkualitas	Terlaksananya Pemenuhan Analisis Ekonomi	Kota Banjarbaru, Cempaka, Palam	100	36 Analisis	100 %	245,409,900	PENDAPAT AN ASLI DAERAH (PAD)		Prosentase Regulasi Lingkup Perekonomian yang Diimplementasikan	100	351,611,655
4 01 06 1.02		Pengelolaan Kebijakan dan Koordinasi Sumber Daya Alam												
4 01 06 1.02 01	Koordinasi, Sinkronisasi dan Evaluasi Kebijakan Pertanian, Kehutanan, Kelautan, dan Perikanan	Prosentase Regulasi Lingkup Perekonomian yang Diimplementasikan	Jumlah Analisis Sumber Daya Alam Lingkup Pertanian, Kehutanan, Kelautan dan Perikanan yang informatif dan berkualitas	Terlaksananya Pemenuhan Analisis Sumber Daya Alam	Kota Banjarbaru, Cempaka, Palam	100	48 Analisis	100 %	269,200,000	PENDAPAT AN ASLI DAERAH (PAD)		Prosentase Regulasi Lingkup Perekonomian yang Diimplementasikan	100	356,609,976
4 01 06 1.02 02	Koordinasi, Sinkronisasi dan Evaluasi Kebijakan Pertambangan dan Lingkungan Hidup	Prosentase Regulasi Lingkup Perekonomian yang Diimplementasikan	Jumlah Analisis Sumber Daya Alam Lingkup Pertambangan dan Lingkungan Hidup yang informatif dan berkualitas	Terlaksananya Pemenuhan Analisis Sumber Daya Alam	Kota Banjarbaru, Cempaka, Palam	100	24 Analisis	100 %	188,916,000	PENDAPAT AN ASLI DAERAH (PAD)		Prosentase Regulasi Lingkup Perekonomian yang Diimplementasikan	100	250,257,542
4 01 06 1.02 03	Koordinasi, Sinkronisasi dan Evaluasi Kebijakan Energi dan Air	Prosentase Regulasi Lingkup Perekonomian yang Diimplementasikan	Jumlah Analisis Sumber Daya Alam Lingkup Energi dan Air yang informatif dan berkualitas	Terlaksananya Pemenuhan Analisis Sumber Daya Alam	Kota Banjarbaru, Cempaka, Palam	100	24 Analisis	100 %	157,832,000	PENDAPAT AN ASLI DAERAH (PAD)		Prosentase Regulasi Lingkup Perekonomian yang Diimplementasikan	100	209,080,482
4 01 06 1.03		Pengelolaan Kebijakan dan Koordinasi BUMD dan BLUD												
		366,748,000												
		566,748,000												

**Program dan Kegiatan Perangkat Daerah
Provinsi Kalimantan Selatan
Tahun 2022**

Unit Organisasi : 4.01.0.00.0.00.01.0000 SEKRETARIAT DAERAH
Sub Unit Organisasi : 4.01.0.00.0.00.01.0009 BIRO PEREKONOMIAN

Kode	Urusan/ Bidang Urusan/ Program/ Kegiatan/ Sub Kegiatan	Indikator Kinerja			Rencana Tahun 2022					Catatan Penting	Prakiraan Maju Rencana Tahun 2023			
		Capaian Program	Keluaran Sub Kegiatan	Hasil Kegiatan	Lokasi Output Kegiatan	Target Capaian Kinerja			Pagu Indikatif (Rp.)		Sumber Dana	Target Capaian Kinerja		Kebutuhan Dana/ Pagu Indikatif (Rp.)
						Program	Keluaran Sub Kegiatan	Hasil Kegiatan				Tolok Ukur	Target	
4 01 06 1.03 01	Koordinasi, Sinkronisasi, Monitoring, dan Evaluasi Kebijakan Pengelolaan Badan Usaha Milik Daerah Jasa Keuangan dan Aneka Usaha	Prosentase Regulasi Lingkup Perekonomian yang Diimplementasikan	Jumlah BUMD Jasa Keuangan dan Aneka Usaha yang Menindaklanjuti Hasil Moneva	BUMD dan BLUD yang Unggul dan Kompetitif	Kota Banjarbaru, Cempaka, Palam	100	15 BUMD	100 %	129,140,200	PENDAPAT AN ASLI DAERAH (PAD)		Prosentase Regulasi Lingkup Perekonomian yang Diimplementasikan	100	199,564,688
4 01 06 1.03 02	Koordinasi, Sinkronisasi, Monitoring, dan Evaluasi Kebijakan Pengelolaan Badan Usaha Milik Daerah Air Minum, Limbah dan Sanitasi	Prosentase Regulasi Lingkup Perekonomian yang Diimplementasikan	Jumlah BUMD Air Minum, Limbah dan Sanitasi yang Menindaklanjuti Hasil Moneva	BUMD dan BLUD yang Unggul dan Kompetitif	Kota Banjarbaru, Cempaka, Palam	100	12 BUMD	100 %	113,108,800	PENDAPAT AN ASLI DAERAH (PAD)		Prosentase Regulasi Lingkup Perekonomian yang Diimplementasikan	100	174,790,827
4 01 06 1.03 04	Koordinasi, Sinkronisasi, Monitoring, dan Evaluasi Kebijakan Pengelolaan Badan Layanan Umum Daerah	Prosentase Regulasi Lingkup Perekonomian yang Diimplementasikan	Jumlah BLUD yang Menindak Lanjuti Hasil Moneva	BUMD dan BLUD yang Unggul dan Kompetitif	Kota Banjarbaru, Cempaka, Palam	100	17 BLUD	100 %	124,499,000	PENDAPAT AN ASLI DAERAH (PAD)		Prosentase Regulasi Lingkup Perekonomian yang Diimplementasikan	100	192,392,485
TOTAL									2,106,465,200					3,311,493,899

**Program dan Kegiatan Perangkat Daerah
Provinsi Kalimantan Selatan
Tahun 2022**

Unit Organisasi : 4.02.0.00.0.00.01.0000 SEKRETARIAT DPRD
Sub Unit Organisasi : 4.02.0.00.0.00.01.0000 SEKRETARIAT DPRD

Kode	Urusan/ Bidang Urusan/ Program/ Kegiatan/ Sub Kegiatan	Indikator Kinerja			Rencana Tahun 2022					Catatan Penting	Prakiraan Maju Rencana Tahun 2023							
		Capaian Program	Keluaran Sub Kegiatan	Hasil Kegiatan	Lokasi Output Kegiatan	Target Capaian Kinerja			Pagu Indikatif (Rp.)		Sumber Dana	Target Capaian Kinerja		Kebutuhan Dana/ Pagu Indikatif (Rp.)				
						Program	Keluaran Sub Kegiatan	Hasil Kegiatan				Tolok Ukur	Target					
4		UNSUR PENDUKUNG URUSAN PEMERINTAHAN																
4 02		SEKRETARIAT DPRD																
4 02 01		PROGRAM PENUNJANG URUSAN PEMERINTAHAN DAERAH PROVINSI																
4 02 01 1.01		Perencanaan, Penganggaran, dan Evaluasi Kinerja Perangkat Daerah																
4	02	01	1.01	01	Penyusunan Dokumen Perencanaan Perangkat Daerah	Indeks Kepuasan terhadap Layanan Kesekretariatan	Persentase dokumen perencanaan anggaran dan kinerja yang tersedia	Indeks Pelayanan Publik	Semua Kabupaten/Kota, Semua Kecamatan, Semua Kelurahan	100	100 %	100 %	20,890,000	PENDAPAT AN ASLI DAERAH (PAD)		Indeks Kepuasan terhadap Layanan Kesekretariatan	100	22,979,000
4	02	01	1.01	02	Koordinasi dan Penyusunan Dokumen RKA-SKPD	Indeks Kepuasan terhadap Layanan Kesekretariatan	Persentase dokumen perencanaan anggaran dan kinerja yang tersedia	Indeks Pelayanan Publik	Semua Kabupaten/Kota, Semua Kecamatan, Semua Kelurahan	100	100 %	100 %	2,970,000	PENDAPAT AN ASLI DAERAH (PAD)		Indeks Kepuasan terhadap Layanan Kesekretariatan	100	3,267,000
4	02	01	1.01	03	Koordinasi dan Penyusunan Dokumen Perubahan RKA-SKPD	Indeks Kepuasan terhadap Layanan Kesekretariatan	Persentase dokumen perencanaan anggaran dan kinerja yang tersedia	Indeks Pelayanan Publik	Semua Kabupaten/Kota, Semua Kecamatan, Semua Kelurahan	100	100 %	100 %	2,970,000	PENDAPAT AN ASLI DAERAH (PAD)		Indeks Kepuasan terhadap Layanan Kesekretariatan	100	3,267,000
4	02	01	1.01	04	Koordinasi dan Penyusunan DPA-SKPD	Indeks Kepuasan terhadap Layanan Kesekretariatan	Persentase dokumen perencanaan anggaran dan kinerja yang tersedia	Indeks Pelayanan Publik	Semua Kabupaten/Kota, Semua Kecamatan, Semua Kelurahan	100	100 %	100 %	3,870,000	PENDAPAT AN ASLI DAERAH (PAD)		Indeks Kepuasan terhadap Layanan Kesekretariatan	100	4,257,000
4	02	01	1.01	05	Koordinasi dan Penyusunan Perubahan DPA-SKPD	Indeks Kepuasan terhadap Layanan Kesekretariatan	Persentase dokumen perencanaan anggaran dan kinerja yang tersedia	Indeks Pelayanan Publik	Semua Kabupaten/Kota, Semua Kecamatan, Semua Kelurahan	100	100 %	100 %	3,870,000	PENDAPAT AN ASLI DAERAH (PAD)		Indeks Kepuasan terhadap Layanan Kesekretariatan	100	4,257,000
4	02	01	1.01	06	Koordinasi dan Penyusunan Laporan Capaian Kinerja dan Ikhtisar Realisasi Kinerja SKPD	Indeks Kepuasan terhadap Layanan Kesekretariatan	Persentase dokumen laporan kinerja yang tersedia	Indeks Pelayanan Publik	Semua Kabupaten/Kota, Semua Kecamatan, Semua Kelurahan	100	100 %	100 %	25,430,000	PENDAPAT AN ASLI DAERAH (PAD)		Indeks Kepuasan terhadap Layanan Kesekretariatan	100	27,973,000
4	02	01	1.01	07	Evaluasi Kinerja Perangkat Daerah	Indeks Kepuasan terhadap Layanan Kesekretariatan	Nilai Komponen Perencanaan Kinerja pada LKIP SOPD	Indeks Pelayanan Publik	Semua Kabupaten/Kota, Semua Kecamatan, Semua Kelurahan	100	10 Poin	100 %	570,693,900	PENDAPAT AN ASLI DAERAH (PAD)		Indeks Kepuasan terhadap Layanan Kesekretariatan	100	763,139,619
4 02 01 1.02		Administrasi Keuangan Perangkat Daerah																
4	02	01	1.02	01	Penyediaan Gaji dan Tunjangan ASN	Indeks Kepuasan terhadap Layanan Kesekretariatan	Presentase dokumen administrasi keuangan	Indeks Pelayanan Publik	Semua Kabupaten/Kota, Semua Kecamatan, Semua Kelurahan	100	100 %	100 %	8,809,395,299	PENDAPAT AN ASLI DAERAH (PAD) Dana Transfer Umum-Dana Alokasi Umum		Indeks Kepuasan terhadap Layanan Kesekretariatan	100	9,690,931,515
4	02	01	1.02	02	Penyediaan Administrasi Pelaksanaan Tugas ASN	Indeks Kepuasan terhadap Layanan Kesekretariatan	Jumlah Pegawai yang Administrasi Kepegawaian dilayani Secara Tertip	Indeks Pelayanan Publik	Semua Kabupaten/Kota, Semua Kecamatan, Semua Kelurahan	100	100 %	100 %	313,689,400	PENDAPAT AN ASLI DAERAH (PAD)		Indeks Kepuasan terhadap Layanan Kesekretariatan	100	899,755,758

**Program dan Kegiatan Perangkat Daerah
Provinsi Kalimantan Selatan
Tahun 2022**

Unit Organisasi : 5.01.0.00.0.00.01.0000 BADAN PERENCANAAN PEMBANGUNAN DAERAH
Sub Unit Organisasi : 5.01.0.00.0.00.01.0000 BADAN PERENCANAAN PEMBANGUNAN DAERAH

Kode	Urusan/ Bidang Urusan/ Program/ Kegiatan/ Sub Kegiatan	Indikator Kinerja			Rencana Tahun 2022					Catatan Penting	Prakiraan Maju Rencana Tahun 2023						
		Capaian Program	Keluaran Sub Kegiatan	Hasil Kegiatan	Lokasi Output Kegiatan	Target Capaian Kinerja			Pagu Indikatif (Rp.)		Sumber Dana	Target Capaian Kinerja		Kebutuhan Dana/ Pagu Indikatif (Rp.)			
						Program	Keluaran Sub Kegiatan	Hasil Kegiatan				Tolok Ukur	Target				
5		UNSUR PENUNJANG URUSAN PEMERINTAHAN															
5	01	PERENCANAAN															
5	01	01	PROGRAM PENUNJANG URUSAN PEMERINTAHAN DAERAH PROVINSI														
5	01	01	1.01	Perencanaan, Penganggaran, dan Evaluasi Kinerja Perangkat Daerah													
5	01	01	1.01	01	Penyusunan Dokumen Perencanaan Perangkat Daerah	Indeks Kepuasan terhadap Layanan Kesekretariatan	Dokumen Perencana Perangkat Daerah	Terwujudnya perencanaan dan pengendalian daerah yang berkualitas	Semua Kabupaten/Kota, Semua Kecamatan, Semua Kelurahan	100	3 Dokumen	100 %	96,009,000	PENDAPAT AN ASLI DAERAH (PAD)	Indeks Kepuasan terhadap Layanan Kesekretariatan	100	105,609,900
5	01	01	1.01	02	Koordinasi dan Penyusunan Dokumen RKA-SKPD	Indeks Kepuasan terhadap Layanan Kesekretariatan	Dokumen RKA-SKPD	Terwujudnya perencanaan dan pengendalian daerah yang berkualitas	Semua Kabupaten/Kota, Semua Kecamatan, Semua Kelurahan	100	1 Dokumen	100 %	12,955,000	PENDAPAT AN ASLI DAERAH (PAD)	Indeks Kepuasan terhadap Layanan Kesekretariatan	100	14,250,500
5	01	01	1.01	03	Koordinasi dan Penyusunan Dokumen Perubahan RKA-SKPD	Indeks Kepuasan terhadap Layanan Kesekretariatan	Dokumen Perubahan RKA-SKPD	Terwujudnya perencanaan dan pengendalian daerah yang berkualitas	Semua Kabupaten/Kota, Semua Kecamatan, Semua Kelurahan	100	1 Dokumen	100 %	10,220,000	PENDAPAT AN ASLI DAERAH (PAD)	Indeks Kepuasan terhadap Layanan Kesekretariatan	100	11,242,000
5	01	01	1.01	04	Koordinasi dan Penyusunan DPA-SKPD	Indeks Kepuasan terhadap Layanan Kesekretariatan	Dokumen DPA-SKPD	Terwujudnya perencanaan dan pengendalian daerah yang berkualitas	Semua Kabupaten/Kota, Semua Kecamatan, Semua Kelurahan	100	1 Dokumen	100 %	13,260,000	PENDAPAT AN ASLI DAERAH (PAD)	Indeks Kepuasan terhadap Layanan Kesekretariatan	100	14,586,000
5	01	01	1.01	05	Koordinasi dan Penyusunan Perubahan DPA-SKPD	Indeks Kepuasan terhadap Layanan Kesekretariatan	Dokumen Perubahan DPA-SKPD	Terwujudnya perencanaan dan pengendalian daerah yang berkualitas	Semua Kabupaten/Kota, Semua Kecamatan, Semua Kelurahan	100	1 Dokumen	100 %	12,960,000	PENDAPAT AN ASLI DAERAH (PAD)	Indeks Kepuasan terhadap Layanan Kesekretariatan	100	14,256,000
5	01	01	1.01	06	Koordinasi dan Penyusunan Laporan Capaian Kinerja dan Ikhtisar Realisasi Kinerja SKPD	Indeks Kepuasan terhadap Layanan Kesekretariatan	Laporan capaian kinerja dan ikhtisar realisasi kinerja SKPD tersusun	Terwujudnya perencanaan dan pengendalian daerah yang berkualitas	Semua Kabupaten/Kota, Semua Kecamatan, Semua Kelurahan	100	12 Bulan	100 %	140,816,000	PENDAPAT AN ASLI DAERAH (PAD)	Indeks Kepuasan terhadap Layanan Kesekretariatan	100	154,897,600
5	01	01	1.01	07	Evaluasi Kinerja Perangkat Daerah	Indeks Kepuasan terhadap Layanan Kesekretariatan	Laporan evaluasi kinerja perangkat daerah	Terwujudnya perencanaan dan pengendalian daerah yang berkualitas	Semua Kabupaten/Kota, Semua Kecamatan, Semua Kelurahan	100	1 Laporan	100 %	149,810,000	PENDAPAT AN ASLI DAERAH (PAD)	Indeks Kepuasan terhadap Layanan Kesekretariatan	100	164,791,000
5	01	01	1.02	Administrasi Keuangan Perangkat Daerah													
5	01	01	1.02	01	Penyediaan Gaji dan Tunjangan ASN	Indeks Kepuasan terhadap Layanan Kesekretariatan	Gaji dan Tunjangan ASN lancar	Terwujudnya perencanaan dan pengendalian daerah yang berkualitas	Semua Kabupaten/Kota, Semua Kecamatan, Semua Kelurahan	100	12 Bulan	100 %	10,062,142,872	PENDAPAT AN ASLI DAERAH (PAD)	Indeks Kepuasan terhadap Layanan Kesekretariatan	100	11,068,357,159
5	01	01	1.02	02	Penyediaan Administrasi Pelaksanaan Tugas ASN	Indeks Kepuasan terhadap Layanan Kesekretariatan	Administrasi pelaksanaan tugas ASN lancar	Terwujudnya perencanaan dan pengendalian daerah yang berkualitas	Semua Kabupaten/Kota, Semua Kecamatan, Semua Kelurahan	100	12 Bulan	100 %	416,300,000	PENDAPAT AN ASLI DAERAH (PAD)	Indeks Kepuasan terhadap Layanan Kesekretariatan	100	457,930,000
5	01	01	1.02	03	Pelaksanaan Penatausahaan dan Pengujian/Verifikasi Keuangan SKPD	Indeks Kepuasan terhadap Layanan Kesekretariatan	Penatausahaan dan pengujian/verifikasi keuanganskpd lancar	Terwujudnya perencanaan dan pengendalian daerah yang berkualitas	Semua Kabupaten/Kota, Semua Kecamatan, Semua Kelurahan	100	12 Bulan	100 %	9,620,000	PENDAPAT AN ASLI DAERAH (PAD)	Indeks Kepuasan terhadap Layanan Kesekretariatan	100	10,582,000

**Program dan Kegiatan Perangkat Daerah
Provinsi Kalimantan Selatan
Tahun 2022**

Unit Organisasi : 5.01.0.00.0.00.01.0000 BADAN PERENCANAAN PEMBANGUNAN DAERAH
Sub Unit Organisasi : 5.01.0.00.0.00.01.0000 BADAN PERENCANAAN PEMBANGUNAN DAERAH

Kode	Kode	Kode	Kode	Kode	Kode	Kode	Indikator Kinerja			Rencana Tahun 2022				Catatan Penting	Prakiraan Maju Rencana Tahun 2023					
							Urusan/ Bidang Urusan/ Program/ Kegiatan/ Sub Kegiatan	Capaian Program	Keluaran Sub Kegiatan	Hasil Kegiatan	Lokasi Output Kegiatan	Target Capaian Kinerja			Pagu Indikatif (Rp.)	Sumber Dana	Target Capaian Kinerja		Kebutuhan Dana/ Pagu Indikatif (Rp.)	
												Program	Keluaran Sub Kegiatan				Hasil Kegiatan	Tolok Ukur		Target
5	01	01	1.06	05	Penyediaan Barang Cetak dan Penggandaan	Indeks Kepuasan terhadap Layanan Kesekretariatan	Keperluan Cetak dan Penggandaan Terpenuhi	Terwujudnya perencanaan dan pengendalian daerah yang berkualitas	Semua Kabupaten/Kota, Semua Kecamatan, Semua Kelurahan	100	12 Bulan	100 %	44,250,000	PENDAPAT AN ASLI DAERAH (PAD)	Indeks Kepuasan terhadap Layanan Kesekretariatan	100	48,675,000			
5	01	01	1.06	06	Penyediaan Bahan Bacaan dan Peraturan Perundang-undangan	Indeks Kepuasan terhadap Layanan Kesekretariatan	Keperluan Bahan Bacaan dan Perundang-undangan Terpenuhi	Terwujudnya perencanaan dan pengendalian daerah yang berkualitas	Semua Kabupaten/Kota, Semua Kecamatan, Semua Kelurahan	100	12 Bulan	100 %	174,000,000	PENDAPAT AN ASLI DAERAH (PAD)	Indeks Kepuasan terhadap Layanan Kesekretariatan	100	191,400,000			
5	01	01	1.06	09	Penyelenggaraan Rapat Koordinasi dan Konsultasi SKPD	Indeks Kepuasan terhadap Layanan Kesekretariatan	Rapat Koordinasi dan Konsultasi SKPD Dapat Dihadiri	Terwujudnya perencanaan dan pengendalian daerah yang berkualitas	Semua Kabupaten/Kota, Semua Kecamatan, Semua Kelurahan	100	12 Bulan	100 %	2,232,223,000	PENDAPAT AN ASLI DAERAH (PAD)	Indeks Kepuasan terhadap Layanan Kesekretariatan	100	2,455,445,300			
5	01	01	1.06	11	Dukungan Pelaksanaan Sistem Pemerintahan Berbasis Elektronik pada SKPD	Indeks Kepuasan terhadap Layanan Kesekretariatan	Sistem Pemerintahan Berbasis Elektronik Lancar	Terwujudnya perencanaan dan pengendalian daerah yang berkualitas	Semua Kabupaten/Kota, Semua Kecamatan, Semua Kelurahan	100	12 Bulan	100 %	761,999,000	PENDAPAT AN ASLI DAERAH (PAD)	Indeks Kepuasan terhadap Layanan Kesekretariatan	100	838,198,900			
5	01	01	1.07		Pengadaan Barang Milik Daerah Penunjang Urusan Pemerintah Daerah							1,912,800,000					2,104,080,000			
5	01	01	1.07	10	Pengadaan Sarana dan Prasarana Gedung Kantor atau Bangunan Lainnya	Indeks Kepuasan terhadap Layanan Kesekretariatan	Sarana dan Prasarana Gedung Kantor dan/atau Bangunan Lainnya Terpenuhi	Terwujudnya perencanaan dan pengendalian daerah yang berkualitas	Semua Kabupaten/Kota, Semua Kecamatan, Semua Kelurahan	100	5 Paket	100 %	1,912,800,000	PENDAPAT AN ASLI DAERAH (PAD)	Indeks Kepuasan terhadap Layanan Kesekretariatan	100	2,104,080,000			
5	01	01	1.08		Penyediaan Jasa Penunjang Urusan Pemerintahan Daerah							1,943,947,500					2,138,342,250			
5	01	01	1.08	02	Penyediaan Jasa Komunikasi, Sumber Daya Air dan Listrik	Indeks Kepuasan terhadap Layanan Kesekretariatan	Air, Listrik, Telepon dan Internet Tersedia	Terwujudnya perencanaan dan pengendalian daerah yang berkualitas	Semua Kabupaten/Kota, Semua Kecamatan, Semua Kelurahan	100	12 Bulan	100 %	895,310,000	PENDAPAT AN ASLI DAERAH (PAD)	Indeks Kepuasan terhadap Layanan Kesekretariatan	100	984,841,000			
5	01	01	1.08	04	Penyediaan Jasa Pelayanan Umum Kantor	Indeks Kepuasan terhadap Layanan Kesekretariatan	Pelayanan Umum Kantor Terpenuhi	Terwujudnya perencanaan dan pengendalian daerah yang berkualitas	Semua Kabupaten/Kota, Semua Kecamatan, Semua Kelurahan	100	12 Bulan	100 %	1,048,637,500	PENDAPAT AN ASLI DAERAH (PAD)	Indeks Kepuasan terhadap Layanan Kesekretariatan	100	1,153,501,250			
5	01	01	1.09		Pemeliharaan Barang Milik Daerah Penunjang Urusan Pemerintahan Daerah							1,253,936,000					1,379,329,600			
5	01	01	1.09	02	Penyediaan Jasa Pemeliharaan, Biaya Pemeliharaan, Pajak dan Perizinan Kendaraan Dinas Operasional atau Lapangan	Indeks Kepuasan terhadap Layanan Kesekretariatan	Pemeliharaan, Pemeliharaan, Pajak dan Perizinan Kendaraan Dinas Operasional atau Lapangan Terpenuhi	Terwujudnya perencanaan dan pengendalian daerah yang berkualitas	Semua Kabupaten/Kota, Semua Kecamatan, Semua Kelurahan	100	12 Bulan	100 %	569,210,000	PENDAPAT AN ASLI DAERAH (PAD)	Indeks Kepuasan terhadap Layanan Kesekretariatan	100	626,131,000			
5	01	01	1.09	09	Pemeliharaan/Rehabilitasi Gedung Kantor dan Bangunan Lainnya	Indeks Kepuasan terhadap Layanan Kesekretariatan	Gedung Kantor dan Rumah Dinas Terpelihara	Terwujudnya perencanaan dan pengendalian daerah yang berkualitas	Semua Kabupaten/Kota, Semua Kecamatan, Semua Kelurahan	100	12 Bulan	100 %	558,176,000	PENDAPAT AN ASLI DAERAH (PAD)	Indeks Kepuasan terhadap Layanan Kesekretariatan	100	613,993,600			
5	01	01	1.09	10	Pemeliharaan/Rehabilitasi Sarana dan Prasarana Gedung Kantor atau Bangunan Lainnya	Indeks Kepuasan terhadap Layanan Kesekretariatan	Sarana dan Prasarana Gedung Kantor dan/atau Bangunan Lainnya Terpenuhi	Terwujudnya perencanaan dan pengendalian daerah yang berkualitas	Semua Kabupaten/Kota, Semua Kecamatan, Semua Kelurahan	100	12 Bulan	100 %	126,550,000	PENDAPAT AN ASLI DAERAH (PAD)	Indeks Kepuasan terhadap Layanan Kesekretariatan	100	139,205,000			
5	01	02			PROGRAM PERENCANAAN, PENGENDALIAN DAN EVALUASI PEMBANGUNAN DAERAH							4,060,453,200					4,456,105,720			
5	01	02	1.01		Penyusunan Perencanaan dan Pendanaan							2,322,142,000					2,543,963,400			

**Program dan Kegiatan Perangkat Daerah
Provinsi Kalimantan Selatan
Tahun 2022**

Unit Organisasi : 5.01.0.00.0.00.01.0000 BADAN PERENCANAAN PEMBANGUNAN DAERAH
Sub Unit Organisasi : 5.01.0.00.0.00.01.0000 BADAN PERENCANAAN PEMBANGUNAN DAERAH

Kode	Urusan/ Bidang Urusan/ Program/ Kegiatan/ Sub Kegiatan	Indikator Kinerja			Rencana Tahun 2022					Catatan Penting	Prakiraan Maju Rencana Tahun 2023			
		Capaian Program	Keluaran Sub Kegiatan	Hasil Kegiatan	Lokasi Output Kegiatan	Target Capaian Kinerja			Pagu Indikatif (Rp.)		Sumber Dana	Target Capaian Kinerja		Kebutuhan Dana/ Pagu Indikatif (Rp.)
						Program	Keluaran Sub Kegiatan	Hasil Kegiatan				Tolok Ukur	Target	
5 01 02 1.01 01	Analisis Kondisi Daerah, Permasalahan, dan Isu Strategis Pembangunan Daerah	Persentase Dokumen Perencanaan (RPJPD/RPJMD/RKPD) Prov / Kab / Kota dengan nilai baik	Laporan Analisis Kondisi Daerah, Permasalahan, dan Isu Strategis Pembangunan Daerah yang Baik dan Update	Terwujudnya perencanaan dan pengendalian daerah yang berkualitas	Semua Kabupaten/Kota, Semua Kecamatan, Semua Kelurahan	100	2 Laporan	100 %	103,928,000	PENDAPAT AN ASLI DAERAH (PAD)		Persentase Dokumen Perencanaan (RPJPD/RPJMD/RKPD) Prov / Kab / Kota dengan nilai baik	100	103,928,000
5 01 02 1.01 02	Koordinasi Penelaahan Dokumen Perencanaan Pembangunan Daerah dengan Dokumen Kebijakan Lainnya	Persentase Dokumen Perencanaan (RPJPD/RPJMD/RKPD) Prov / Kab / Kota dengan nilai baik	Laporan Penelaahan Dokumen Perencanaan Pembangunan Daerah dengan Dokumen Kebijakan Lainnya	Terwujudnya perencanaan dan pengendalian daerah yang berkualitas	Semua Kabupaten/Kota, Semua Kecamatan, Semua Kelurahan	100	1 Laporan	100 %	755,417,000	PENDAPAT AN ASLI DAERAH (PAD)		Persentase Dokumen Perencanaan (RPJPD/RPJMD/RKPD) Prov / Kab / Kota dengan nilai baik	100	830,958,700
5 01 02 1.01 03	Pelaksanaan Konsultasi Publik	Persentase Dokumen Perencanaan (RPJPD/RPJMD/RKPD) Prov / Kab / Kota dengan nilai baik	Terlaksananya Konsultasi Publik dengan Lancar	Terwujudnya perencanaan dan pengendalian daerah yang berkualitas	Semua Kabupaten/Kota, Semua Kecamatan, Semua Kelurahan	100	2 Kali	100 %	193,982,500	PENDAPAT AN ASLI DAERAH (PAD)		Persentase Dokumen Perencanaan (RPJPD/RPJMD/RKPD) Prov / Kab / Kota dengan nilai baik	100	213,380,750
5 01 02 1.01 04	Koordinasi Pelaksanaan Forum SKPD/Lintas SKPD	Persentase Dokumen Perencanaan (RPJPD/RPJMD/RKPD) Prov / Kab / Kota dengan nilai baik	Terlaksananya Forum SKPD/Lintas SKPD dengan Lancar	Terwujudnya perencanaan dan pengendalian daerah yang berkualitas	Semua Kabupaten/Kota, Semua Kecamatan, Semua Kelurahan	100	1 Kali	100 %	62,668,500	PENDAPAT AN ASLI DAERAH (PAD)		Persentase Dokumen Perencanaan (RPJPD/RPJMD/RKPD) Prov / Kab / Kota dengan nilai baik	100	68,935,350
5 01 02 1.01 05	Pelaksanaan Musrenbang Provinsi	Persentase Dokumen Perencanaan (RPJPD/RPJMD/RKPD) Prov / Kab / Kota dengan nilai baik	Terlaksananya Musrenbang Provinsi dengan Lancar	Terwujudnya perencanaan dan pengendalian daerah yang berkualitas	Semua Kabupaten/Kota, Semua Kecamatan, Semua Kelurahan	100	1 Kali	100 %	365,161,500	PENDAPAT AN ASLI DAERAH (PAD)		Persentase Dokumen Perencanaan (RPJPD/RPJMD/RKPD) Prov / Kab / Kota dengan nilai baik	100	401,677,650
5 01 02 1.01 06	Koordinasi Penyusunan dan Penetapan Dokumen Perencanaan Pembangunan Daerah Provinsi	Persentase Dokumen Perencanaan (RPJPD/RPJMD/RKPD) Prov / Kab / Kota dengan nilai baik	Dokumen Perencanaan Pembangunan Daerah yang Disusun dan Ditetapkan Tepat Waktu dan Sesuai Aturan	Terwujudnya perencanaan dan pengendalian daerah yang berkualitas	Semua Kabupaten/Kota, Semua Kecamatan, Semua Kelurahan	100	4 Dokumen	100 %	840,984,500	PENDAPAT AN ASLI DAERAH (PAD)		Persentase Dokumen Perencanaan (RPJPD/RPJMD/RKPD) Prov / Kab / Kota dengan nilai baik	100	925,082,950
5 01 02 1.02	Analisis Data dan Informasi Pemerintahan Daerah Bidang Perencanaan Pembangunan Daerah								819,274,000					901,201,400
5 01 02 1.02 01	Analisis Data dan informasi Perencanaan Pembangunan Daerah	Persentase program prioritas dengan tingkat ketercapaian >85%	Laporan Analisis Data dan Informasi Pemerintahan Daerah Bidang Perencanaan Pembangunan Daerah	Terwujudnya perencanaan dan pengendalian daerah yang berkualitas	Semua Kabupaten/Kota, Semua Kecamatan, Semua Kelurahan	100	1 Laporan	100 %	133,391,000	PENDAPAT AN ASLI DAERAH (PAD)		Persentase program prioritas dengan tingkat ketercapaian >85%	100	146,730,100
5 01 02 1.02 02	Pembinaan dan Pemanfaatan Data dan Informasi Perencanaan Pembangunan SKPD	Persentase program prioritas dengan tingkat ketercapaian >85%	Laporan Pembinaan dan Pemanfaatan Data dan Informasi Perencanaan Pembangunan Daerah	Terwujudnya perencanaan dan pengendalian daerah yang berkualitas	Semua Kabupaten/Kota, Semua Kecamatan, Semua Kelurahan	100	1 Laporan	100 %	95,347,000	PENDAPAT AN ASLI DAERAH (PAD)		Persentase program prioritas dengan tingkat ketercapaian >85%	100	104,881,700
5 01 02 1.02 03	Pembinaan dan Pemanfaatan Data dan Informasi Pemerintahan Daerah Bidang Perencanaan Pembangunan Daerah Kabupaten/Kota	Persentase program prioritas dengan tingkat ketercapaian >85%	Data dan Informasi Pemerintahan Daerah Bidang Perencanaan Pembangunan Kab/Kota yang Akurat dan Terbaru	Terwujudnya perencanaan dan pengendalian daerah yang berkualitas	Semua Kabupaten/Kota, Semua Kecamatan, Semua Kelurahan	100	13 Kab/Kota	100 %	113,368,000	PENDAPAT AN ASLI DAERAH (PAD)		Persentase program prioritas dengan tingkat ketercapaian >85%	100	124,704,800
5 01 02 1.02 04	Penyusunan Profil Pembangunan Daerah Provinsi	Persentase program prioritas dengan tingkat ketercapaian >85%	Laporan Profil Pembangunan Daerah Provinsi	Terwujudnya perencanaan dan pengendalian daerah yang berkualitas	Semua Kabupaten/Kota, Semua Kecamatan, Semua Kelurahan	100	1 Dokumen	100 %	477,168,000	PENDAPAT AN ASLI DAERAH (PAD)		Persentase program prioritas dengan tingkat ketercapaian >85%	100	524,884,800
5 01 02 1.03	Pengendalian, Evaluasi dan Pelaporan Bidang Perencanaan Pembangunan Daerah								919,037,200					1,010,940,920

**Program dan Kegiatan Perangkat Daerah
Provinsi Kalimantan Selatan
Tahun 2022**

Unit Organisasi : 5.01.0.00.0.00.01.0000 BADAN PERENCANAAN PEMBANGUNAN DAERAH
Sub Unit Organisasi : 5.01.0.00.0.00.01.0000 BADAN PERENCANAAN PEMBANGUNAN DAERAH

Kode	Urusan/ Bidang Urusan/ Program/ Kegiatan/ Sub Kegiatan	Indikator Kinerja			Rencana Tahun 2022					Catatan Penting	Prakiraan Maju Rencana Tahun 2023			
		Capaian Program	Keluaran Sub Kegiatan	Hasil Kegiatan	Lokasi Output Kegiatan	Target Capaian Kinerja			Pagu Indikatif (Rp.)		Sumber Dana	Target Capaian Kinerja		Kebutuhan Dana/ Pagu Indikatif (Rp.)
						Program	Keluaran Sub Kegiatan	Hasil Kegiatan				Tolok Ukur	Target	
5 01 02 1.03 01	Koordinasi Pengendalian Perencanaan dan Pelaksanaan Pembangunan Daerah di Provinsi	Persentase program prioritas dengan tingkat ketercapaian >85%	Laporan Realisasi Fisik dan Keuangan SKPD	Terwujudnya perencanaan dan pengendalian daerah yang berkualitas	Semua Kabupaten/Kota, Semua Kecamatan, Semua Kelurahan	100	12 Laporan	100 %	291,424,200	PENDAPAT AN ASLI DAERAH (PAD)		Persentase program prioritas dengan tingkat ketercapaian >85%	100	320,566,620
5 01 02 1.03 03	Monitoring, Evaluasi dan Penyusunan Laporan Berkala Pelaksanaan Pembangunan Daerah	Persentase program prioritas dengan tingkat ketercapaian >85%	Hasil Evaluasi RKPD Provinsi, RKPD Kabupaten/Kota, dan Dokumen Lainnya	Terwujudnya perencanaan dan pengendalian daerah yang berkualitas	Semua Kabupaten/Kota, Semua Kecamatan, Semua Kelurahan	100	42 Dokumen 2 Dokumen	100 %	424,431,000	PENDAPAT AN ASLI DAERAH (PAD)		Persentase program prioritas dengan tingkat ketercapaian >85%	100	466,874,100
5 01 02 1.03 04	Fasilitasi/Evaluasi Dokumen Perencanaan Pembangunan Daerah Kabupaten/Kota	Persentase program prioritas dengan tingkat ketercapaian >85%	Surat Hasil Fasilitasi/Keputusan Gubernur tentang Evaluasi Dokumen Perencanaan Daerah	Terwujudnya perencanaan dan pengendalian daerah yang berkualitas	Semua Kabupaten/Kota, Semua Kecamatan, Semua Kelurahan	100	39 Dokumen	100 %	203,182,000	PENDAPAT AN ASLI DAERAH (PAD)		Persentase program prioritas dengan tingkat ketercapaian >85%	100	223,500,200
5 01 03	PROGRAM KOORDINASI DAN SINKRONISASI PERENCANAAN PEMBANGUNAN DAERAH							8,819,577,700				8,747,571,470		
5 01 03 1.01	Koordinasi Perencanaan Bidang Pemerintahan dan Pembangunan Manusia							4,316,737,000				4,748,410,700		
5 01 03 1.01 01	Koordinasi Penyusunan Dokumen Perencanaan Pembangunan Daerah Bidang Pemerintahan (RPJPD, RPJMD dan RKPD)	Persentase Dokumen Perencanaan (Renstra/Renja) SKPD Provinsi dengan nilai baik	Laporan Hasil Koordinasi Penyusunan Dokumen Perencanaan Pembangunan Daerah Bidang Pemerintahan	Terwujudnya perencanaan dan pengendalian daerah yang berkualitas	Semua Kabupaten/Kota, Semua Kecamatan, Semua Kelurahan	100	2 Laporan	100 %	247,042,000	PENDAPAT AN ASLI DAERAH (PAD)		Persentase Dokumen Perencanaan (Renstra/Renja) SKPD Provinsi dengan nilai baik	100	271,746,200
5 01 03 1.01 02	Asistensi Penyusunan Dokumen Perencanaan Pembangunan Perangkat Daerah Bidang Pemerintahan	Persentase Dokumen Perencanaan (Renstra/Renja) SKPD Provinsi dengan nilai baik	Laporan Hasil Asistensi Penyusunan Dokumen Perencanaan Pembangunan Daerah Bidang Pemerintahan	Terwujudnya perencanaan dan pengendalian daerah yang berkualitas	Semua Kabupaten/Kota, Semua Kecamatan, Semua Kelurahan	100	2 Laporan	100 %	93,536,000	PENDAPAT AN ASLI DAERAH (PAD)		Persentase Dokumen Perencanaan (Renstra/Renja) SKPD Provinsi dengan nilai baik	100	102,889,600
5 01 03 1.01 03	Pelaksanaan Monitoring dan Evaluasi Penyusunan Dokumen Perencanaan Pembangunan Perangkat Daerah Bidang Pemerintahan	Persentase Dokumen Perencanaan (Renstra/Renja) SKPD Provinsi dengan nilai baik	Laporan Hasil Monitoring dan Evaluasi Penyusunan Dokumen Perencanaan Pembangunan Daerah Bidang Pemerintahan	Terwujudnya perencanaan dan pengendalian daerah yang berkualitas	Semua Kabupaten/Kota, Semua Kecamatan, Semua Kelurahan	100	2 Laporan	100 %	203,920,000	PENDAPAT AN ASLI DAERAH (PAD)		Persentase Dokumen Perencanaan (Renstra/Renja) SKPD Provinsi dengan nilai baik	100	224,312,000
5 01 03 1.01 04	Koordinasi Pelaksanaan Sinergitas dan Harmonisasi Perencanaan Pembangunan Daerah Bidang Pemerintahan	Persentase Dokumen Perencanaan (Renstra/Renja) SKPD Provinsi dengan nilai baik	Laporan Hasil Pelaksanaan Sinergitas dan Harmonisasi Perencanaan Pembangunan Daerah Bidang Pemerintahan	Terwujudnya perencanaan dan pengendalian daerah yang berkualitas	Semua Kabupaten/Kota, Semua Kecamatan, Semua Kelurahan	100	2 Laporan	100 %	766,100,000	PENDAPAT AN ASLI DAERAH (PAD)		Persentase Dokumen Perencanaan (Renstra/Renja) SKPD Provinsi dengan nilai baik	100	842,710,000
5 01 03 1.01 05	Koordinasi Penyusunan Dokumen Perencanaan Pembangunan Daerah Bidang Pembangunan Manusia (RPJPD, RPJMD dan RKPD)	Persentase Dokumen Perencanaan (Renstra/Renja) SKPD Provinsi dengan nilai baik	Laporan Hasil Koordinasi Penyusunan Dokumen Perencanaan Pembangunan Daerah Bidang Pembangunan Manusia	Terwujudnya perencanaan dan pengendalian daerah yang berkualitas	Semua Kabupaten/Kota, Semua Kecamatan, Semua Kelurahan	100	2 Laporan	100 %	284,806,000	PENDAPAT AN ASLI DAERAH (PAD)		Persentase Dokumen Perencanaan (Renstra/Renja) SKPD Provinsi dengan nilai baik	100	313,286,600
5 01 03 1.01 06	Asistensi Penyusunan Dokumen Perencanaan Pembangunan Perangkat Daerah Bidang Pembangunan Manusia	Persentase Dokumen Perencanaan (Renstra/Renja) SKPD Provinsi dengan nilai baik	Penyusunan Dokumen Perencanaan Pembangunan Daerah Bidang Pembangunan Manusia	Terwujudnya perencanaan dan pengendalian daerah yang berkualitas	Semua Kabupaten/Kota, Semua Kecamatan, Semua Kelurahan	100	2 Laporan	100 %	93,536,000	PENDAPAT AN ASLI DAERAH (PAD)		Persentase Dokumen Perencanaan (Renstra/Renja) SKPD Provinsi dengan nilai baik	100	102,889,600
5 01 03 1.01 07	Pelaksanaan Monitoring dan Evaluasi Penyusunan Dokumen Perencanaan Pembangunan Perangkat Daerah Bidang Pembangunan Manusia	Persentase Dokumen Perencanaan (Renstra/Renja) SKPD Provinsi dengan nilai baik	Laporan Hasil Monitoring dan Evaluasi Penyusunan Dokumen Perencanaan Pembangunan Daerah Bidang Pembangunan Manusia	Terwujudnya perencanaan dan pengendalian daerah yang berkualitas	Semua Kabupaten/Kota, Semua Kecamatan, Semua Kelurahan	100	2 Laporan	100 %	269,160,000	PENDAPAT AN ASLI DAERAH (PAD)		Persentase Dokumen Perencanaan (Renstra/Renja) SKPD Provinsi dengan nilai baik	100	296,076,000

**Program dan Kegiatan Perangkat Daerah
Provinsi Kalimantan Selatan
Tahun 2022**

Unit Organisasi : 5.01.0.00.0.00.01.0000 BADAN PERENCANAAN PEMBANGUNAN DAERAH
Sub Unit Organisasi : 5.01.0.00.0.00.01.0000 BADAN PERENCANAAN PEMBANGUNAN DAERAH

Kode	Urusan/ Bidang Urusan/ Program/ Kegiatan/ Sub Kegiatan	Indikator Kinerja			Rencana Tahun 2022					Catatan Penting	Prakiraan Maju Rencana Tahun 2023			
		Capaian Program	Keluaran Sub Kegiatan	Hasil Kegiatan	Lokasi Output Kegiatan	Target Capaian Kinerja			Pagu Indikatif (Rp.)		Sumber Dana	Target Capaian Kinerja		Kebutuhan Dana/ Pagu Indikatif (Rp.)
						Program	Keluaran Sub Kegiatan	Hasil Kegiatan				Tolok Ukur	Target	
5 01 03 1.01 08	Koordinasi Pelaksanaan Sinergitas dan Harmonisasi Perencanaan Pembangunan Daerah Bidang Pembangunan Manusia	Persentase Dokumen Perencanaan (Renstra/Renja) SKPD Provinsi dengan nilai baik	Laporan Hasil Koordinasi Pelaksanaan Sinergitas dan Harmonisasi Perencanaan Pembangunan Daerah Bidang Pembangunan Manusia	Terwujudnya perencanaan dan pengendalian daerah yang berkualitas	Semua Kabupaten/Kota, Semua Kecamatan, Semua Kelurahan	100	2 Laporan	100 %	2,358,637,000	PENDAPAT AN ASLI DAERAH (PAD)		Persentase Dokumen Perencanaan (Renstra/Renja) SKPD Provinsi dengan nilai baik	100	2,594,500,700
5 01 03 1.02	Koordinasi Perencanaan Bidang Perekonomian dan SDA (Sumber Daya Alam)							2,059,910,700						2,265,901,770
5 01 03 1.02 01	Koordinasi Penyusunan Dokumen Perencanaan Pembangunan Daerah Bidang Perekonomian (RPJPD, RPJMD dan RKPD)	Persentase Dokumen Perencanaan (Renstra/Renja) SKPD Provinsi dengan nilai baik	Laporan Hasil Koordinasi Penyusunan Dokumen Perencanaan Pembangunan Daerah Bidang Perekonomian	Terwujudnya perencanaan dan pengendalian daerah yang berkualitas	Semua Kabupaten/Kota, Semua Kecamatan, Semua Kelurahan	100	2 Laporan	100 %	377,128,400	PENDAPAT AN ASLI DAERAH (PAD)		Persentase Dokumen Perencanaan (Renstra/Renja) SKPD Provinsi dengan nilai baik	100	414,841,240
5 01 03 1.02 02	Asistensi Penyusunan Dokumen Perencanaan Pembangunan Perangkat Daerah Bidang Perekonomian	Persentase Dokumen Perencanaan (Renstra/Renja) SKPD Provinsi dengan nilai baik	Laporan Hasil Asistensi Penyusunan Dokumen Perencanaan Pembangunan Daerah Bidang Perekonomian	Terwujudnya perencanaan dan pengendalian daerah yang berkualitas	Semua Kabupaten/Kota, Semua Kecamatan, Semua Kelurahan	100	2 Laporan	100 %	121,791,900	PENDAPAT AN ASLI DAERAH (PAD)		Persentase Dokumen Perencanaan (Renstra/Renja) SKPD Provinsi dengan nilai baik	100	133,971,090
5 01 03 1.02 03	Pelaksanaan Monitoring dan Evaluasi Penyusunan Dokumen Perencanaan Pembangunan Perangkat Daerah Bidang Perekonomian	Persentase Dokumen Perencanaan (Renstra/Renja) SKPD Provinsi dengan nilai baik	Laporan Hasil Monitoring dan Evaluasi Penyusunan Dokumen Perencanaan Pembangunan Daerah Bidang Perekonomian	Terwujudnya perencanaan dan pengendalian daerah yang berkualitas	Semua Kabupaten/Kota, Semua Kecamatan, Semua Kelurahan	100	2 Laporan	100 %	176,274,900	PENDAPAT AN ASLI DAERAH (PAD)		Persentase Dokumen Perencanaan (Renstra/Renja) SKPD Provinsi dengan nilai baik	100	193,902,390
5 01 03 1.02 04	Koordinasi Pelaksanaan Sinergitas dan Harmonisasi Perencanaan Pembangunan Daerah Bidang Perekonomian	Persentase Dokumen Perencanaan (Renstra/Renja) SKPD Provinsi dengan nilai baik	Laporan Hasil Pelaksanaan Sinergitas dan Harmonisasi Perencanaan Pembangunan Daerah Bidang Perekonomian	Terwujudnya perencanaan dan pengendalian daerah yang berkualitas	Semua Kabupaten/Kota, Semua Kecamatan, Semua Kelurahan	100	2 Laporan	100 %	682,524,500	PENDAPAT AN ASLI DAERAH (PAD)		Persentase Dokumen Perencanaan (Renstra/Renja) SKPD Provinsi dengan nilai baik	100	750,776,950
5 01 03 1.02 05	Koordinasi Penyusunan Dokumen Perencanaan Pembangunan Daerah Bidang SDA (RPJPD, RPJMD dan RKPD)	Persentase Dokumen Perencanaan (Renstra/Renja) SKPD Provinsi dengan nilai baik	Laporan Hasil Koordinasi Penyusunan Dokumen Perencanaan Pembangunan Daerah Bidang Pemerintahan	Terwujudnya perencanaan dan pengendalian daerah yang berkualitas	Semua Kabupaten/Kota, Semua Kecamatan, Semua Kelurahan	100	2 Laporan	100 %	268,086,000	PENDAPAT AN ASLI DAERAH (PAD)		Persentase Dokumen Perencanaan (Renstra/Renja) SKPD Provinsi dengan nilai baik	100	294,894,600
5 01 03 1.02 06	Asistensi Penyusunan Dokumen Perencanaan Pembangunan Perangkat Daerah Bidang SDA	Persentase Dokumen Perencanaan (Renstra/Renja) SKPD Provinsi dengan nilai baik	Laporan Hasil Asistensi Penyusunan Dokumen Perencanaan Pembangunan Daerah Bidang SDA	Terwujudnya perencanaan dan pengendalian daerah yang berkualitas	Semua Kabupaten/Kota, Semua Kecamatan, Semua Kelurahan	100	2 Laporan	100 %	128,075,000	PENDAPAT AN ASLI DAERAH (PAD)		Persentase Dokumen Perencanaan (Renstra/Renja) SKPD Provinsi dengan nilai baik	100	140,882,500
5 01 03 1.02 07	Pelaksanaan Monitoring dan Evaluasi Penyusunan Dokumen Perencanaan Pembangunan Perangkat Daerah Bidang SDA	Persentase Dokumen Perencanaan (Renstra/Renja) SKPD Provinsi dengan nilai baik	Laporan Hasil Monitoring dan Evaluasi Penyusunan Dokumen Perencanaan Pembangunan Daerah Bidang SDA	Terwujudnya perencanaan dan pengendalian daerah yang berkualitas	Semua Kabupaten/Kota, Semua Kecamatan, Semua Kelurahan	100	2 Laporan	100 %	117,820,000	PENDAPAT AN ASLI DAERAH (PAD)		Persentase Dokumen Perencanaan (Renstra/Renja) SKPD Provinsi dengan nilai baik	100	129,602,000
5 01 03 1.02 08	Koordinasi Pelaksanaan Sinergitas dan Harmonisasi Perencanaan Pembangunan Daerah Bidang SDA	Persentase Dokumen Perencanaan (Renstra/Renja) SKPD Provinsi dengan nilai baik	Laporan Hasil Koordinasi Pelaksanaan Sinergitas dan Harmonisasi Perencanaan Pembangunan Daerah Bidang SDA	Terwujudnya perencanaan dan pengendalian daerah yang berkualitas	Semua Kabupaten/Kota, Semua Kecamatan, Semua Kelurahan	100	2 Laporan	100 %	188,210,000	PENDAPAT AN ASLI DAERAH (PAD)		Persentase Dokumen Perencanaan (Renstra/Renja) SKPD Provinsi dengan nilai baik	100	207,031,000
5 01 03 1.03	Koordinasi Perencanaan Bidang Infrastruktur dan Kewilayahan								2,442,930,000					1,733,259,000
5 01 03 1.03 01	Koordinasi Penyusunan Dokumen Perencanaan Pembangunan Daerah Bidang Infrastruktur (RPJPD, RPJMD dan RKPD)	Persentase Dokumen Perencanaan (Renstra/Renja) SKPD Provinsi dengan nilai baik	Laporan Hasil Koordinasi Penyusunan Dokumen Perencanaan Pembangunan Daerah Bidang Infrastruktur	Terwujudnya perencanaan dan pengendalian daerah yang berkualitas	Semua Kabupaten/Kota, Semua Kecamatan, Semua Kelurahan	100	2 Laporan	100 %	412,500,000	PENDAPAT AN ASLI DAERAH (PAD)		Persentase Dokumen Perencanaan (Renstra/Renja) SKPD Provinsi dengan nilai baik	100	453,750,000

**Program dan Kegiatan Perangkat Daerah
Provinsi Kalimantan Selatan
Tahun 2022**

Unit Organisasi : 5.01.0.00.0.00.01.0000 BADAN PERENCANAAN PEMBANGUNAN DAERAH
Sub Unit Organisasi : 5.01.0.00.0.00.01.0000 BADAN PERENCANAAN PEMBANGUNAN DAERAH

Kode	Urusan/ Bidang Urusan/ Program/ Kegiatan/ Sub Kegiatan	Indikator Kinerja			Rencana Tahun 2022					Catatan Penting	Prakiraan Maju Rencana Tahun 2023			
		Capaian Program	Keluaran Sub Kegiatan	Hasil Kegiatan	Lokasi Output Kegiatan	Target Capaian Kinerja			Pagu Indikatif (Rp.)		Sumber Dana	Target Capaian Kinerja		Kebutuhan Dana/ Pagu Indikatif (Rp.)
						Program	Keluaran Sub Kegiatan	Hasil Kegiatan				Tolok Ukur	Target	
5 01 03 1.03 02	Asistensi Penyusunan Dokumen Perencanaan Pembangunan Perangkat Daerah Bidang Infrastruktur	Persentase Dokumen Perencanaan (Renstra/Renja) SKPD Provinsi dengan nilai baik	Laporan Hasil Asistensi Penyusunan Dokumen Perencanaan Pembangunan Daerah Bidang Infrastruktur	Terwujudnya perencanaan dan pengendalian daerah yang berkualitas	Semua Kabupaten/Kota, Semua Kecamatan, Semua Kelurahan	100	2 Laporan	100 %	80,190,000	PENDAPAT AN ASLI DAERAH (PAD)		Persentase Dokumen Perencanaan (Renstra/Renja) SKPD Provinsi dengan nilai baik	100	88,209,000
5 01 03 1.03 03	Pelaksanaan Monitoring dan Evaluasi Penyusunan Dokumen Perencanaan Pembangunan Perangkat Daerah Bidang Infrastruktur	Persentase Dokumen Perencanaan (Renstra/Renja) SKPD Provinsi dengan nilai baik	Laporan Hasil Monitoring dan Evaluasi Penyusunan Dokumen Perencanaan Pembangunan Daerah Bidang Infrastruktur	Terwujudnya perencanaan dan pengendalian daerah yang berkualitas	Semua Kabupaten/Kota, Semua Kecamatan, Semua Kelurahan	100	2 Laporan	100 %	181,500,000	PENDAPAT AN ASLI DAERAH (PAD)		Persentase Dokumen Perencanaan (Renstra/Renja) SKPD Provinsi dengan nilai baik	100	199,650,000
5 01 03 1.03 04	Koordinasi Pelaksanaan Sinergitas dan Harmonisasi Perencanaan Pembangunan Daerah Bidang Infrastruktur	Persentase Dokumen Perencanaan (Renstra/Renja) SKPD Provinsi dengan nilai baik	Laporan Hasil Pelaksanaan Sinergitas dan Harmonisasi Perencanaan Pembangunan Daerah Bidang Infrastruktur	Terwujudnya perencanaan dan pengendalian daerah yang berkualitas	Semua Kabupaten/Kota, Semua Kecamatan, Semua Kelurahan	100	2 Laporan	100 %	269,000,000	PENDAPAT AN ASLI DAERAH (PAD)		Persentase Dokumen Perencanaan (Renstra/Renja) SKPD Provinsi dengan nilai baik	100	295,900,000
5 01 03 1.03 05	Koordinasi Penyusunan Dokumen Perencanaan Pembangunan Daerah Bidang Kewilayahan (RPJPD, RPJMD dan RKPD)	Persentase Dokumen Perencanaan (Renstra/Renja) SKPD Provinsi dengan nilai baik	Laporan Hasil Koordinasi Penyusunan Dokumen Perencanaan Pembangunan Daerah Bidang Kewilayahan	Terwujudnya perencanaan dan pengendalian daerah yang berkualitas	Semua Kabupaten/Kota, Semua Kecamatan, Semua Kelurahan	100	2 Laporan	100 %	242,000,000	PENDAPAT AN ASLI DAERAH (PAD)		Persentase Dokumen Perencanaan (Renstra/Renja) SKPD Provinsi dengan nilai baik	100	266,200,000
5 01 03 1.03 06	Asistensi Penyusunan Dokumen Perencanaan Pembangunan Perangkat Daerah Bidang Kewilayahan	Persentase Dokumen Perencanaan (Renstra/Renja) SKPD Provinsi dengan nilai baik	Laporan Hasil Asistensi Penyusunan Dokumen Perencanaan Pembangunan Daerah Bidang Kewilayahan	Terwujudnya perencanaan dan pengendalian daerah yang berkualitas	Semua Kabupaten/Kota, Semua Kecamatan, Semua Kelurahan	100	2 Laporan	100 %	77,990,000	PENDAPAT AN ASLI DAERAH (PAD)		Persentase Dokumen Perencanaan (Renstra/Renja) SKPD Provinsi dengan nilai baik	100	85,789,000
5 01 03 1.03 07	Pelaksanaan Monitoring dan Evaluasi Penyusunan Dokumen Perencanaan Pembangunan Perangkat Daerah Bidang Kewilayahan	Persentase Dokumen Perencanaan (Renstra/Renja) SKPD Provinsi dengan nilai baik	Laporan Hasil Monitoring dan Evaluasi Penyusunan Dokumen Perencanaan Pembangunan Daerah Bidang Kewilayahan	Terwujudnya perencanaan dan pengendalian daerah yang berkualitas	Semua Kabupaten/Kota, Semua Kecamatan, Semua Kelurahan	100	2 Laporan	100 %	216,150,000	PENDAPAT AN ASLI DAERAH (PAD)		Persentase Dokumen Perencanaan (Renstra/Renja) SKPD Provinsi dengan nilai baik	100	237,765,000
5 01 03 1.03 08	Koordinasi Pelaksanaan Sinergitas dan Harmonisasi Perencanaan Pembangunan Daerah Bidang Kewilayahan	Persentase Dokumen Perencanaan (Renstra/Renja) SKPD Provinsi dengan nilai baik	Laporan Hasil Koordinasi Pelaksanaan Sinergitas dan Harmonisasi Perencanaan Pembangunan Daerah Bidang Kewilayahan	Terwujudnya perencanaan dan pengendalian daerah yang berkualitas	Semua Kabupaten/Kota, Semua Kecamatan, Semua Kelurahan	100	3 Laporan	100 %	963,600,000	PENDAPAT AN ASLI DAERAH (PAD)		Persentase Dokumen Perencanaan (Renstra/Renja) SKPD Provinsi dengan nilai baik	100	105,996,000
TOTAL									33,685,431,072					36,089,617,379

**Program dan Kegiatan Perangkat Daerah
Provinsi Kalimantan Selatan
Tahun 2022**

Unit Organisasi : 5.02.0.00.0.00.01.0000 BADAN KEUANGAN DAERAH
Sub Unit Organisasi : 5.02.0.00.0.00.01.0000 BADAN KEUANGAN DAERAH

Kode	Urusan/ Bidang Urusan/ Program/ Kegiatan/ Sub Kegiatan	Indikator Kinerja			Rencana Tahun 2022					Catatan Penting	Prakiraan Maju Rencana Tahun 2023							
		Capaian Program	Keluaran Sub Kegiatan	Hasil Kegiatan	Lokasi Output Kegiatan	Target Capaian Kinerja			Pagu Indikatif (Rp.)		Sumber Dana	Target Capaian Kinerja		Kebutuhan Dana/ Pagu Indikatif (Rp.)				
						Program	Keluaran Sub Kegiatan	Hasil Kegiatan				Tolok Ukur	Target					
5	02	01	1.02	06	Pengelolaan dan Penyiapan Bahan Tanggapan Pemeriksaan	Indeks Kepuasan terhadap Layanan Kesekretariatan	Jumlah Dokumen Pengelolaan dan Penyiapan Bahan Tanggapan Pemeriksaan	meningkatnya pendanaan daerah	Semua Kabupaten/K ota, Semua Kecamatan, Semua Kelurahan	100	2 Dokumen	1.69 %	95,132,000	PENDAPAT AN ASLI DAERAH (PAD)		Indeks Kepuasan terhadap Layanan Kesekretariatan	100	95,132,000
5	02	01	1.02	08	Penyusunan Pelaporan dan Analisis Prognosis Realisasi Anggaran	Indeks Kepuasan terhadap Layanan Kesekretariatan	Jumlah Penyusunan Pelaporan dan Analisis Prognosis Realisasi Anggaran	meningkatnya pendanaan daerah	Semua Kabupaten/K ota, Semua Kecamatan, Semua Kelurahan	100	2 Dokumen	1.69 %	450,753,000	PENDAPAT AN ASLI DAERAH (PAD)		Indeks Kepuasan terhadap Layanan Kesekretariatan	100	450,753,000
5	02	01	1.05		Administrasi Kepegawaian Perangkat Daerah							1,881,055,640				1,881,055,640		
5	02	01	1.05	02	Pengadaan Pakaian Dinas Beserta Atribut Kelengkapannya	Indeks Kepuasan terhadap Layanan Kesekretariatan	Tersedianya Pengadaan Pakaian Dinas Beserta Atribut Kelengkapannya	meningkatnya pendanaan daerah	Semua Kabupaten/K ota, Semua Kecamatan, Semua Kelurahan	100	3 Paket	1.69 %	603,219,640	PENDAPAT AN ASLI DAERAH (PAD)		Indeks Kepuasan terhadap Layanan Kesekretariatan	100	603,219,640
5	02	01	1.05	09	Pendidikan dan Pelatihan Pegawai Berdasarkan Tugas dan Fungsi	Indeks Kepuasan terhadap Layanan Kesekretariatan	ASN yang mendapatkan pendidikan dan pelatihan	meningkatnya pendanaan daerah	Semua Kabupaten/K ota, Semua Kecamatan, Semua Kelurahan	100	12 Laporan	1.69 %	1,277,836,000	PENDAPAT AN ASLI DAERAH (PAD)		Indeks Kepuasan terhadap Layanan Kesekretariatan	100	1,277,836,000
5	02	01	1.06		Administrasi Umum Perangkat Daerah							6,037,339,100				6,037,339,100		
5	02	01	1.06	01	Penyediaan Komponen Instalasi Listrik/Penerangan Bangunan Kantor	Indeks Kepuasan terhadap Layanan Kesekretariatan	Tersedianya Penyediaan Komponen Instalasi Listrik/Penerangan Bangunan Kantor	meningkatnya pendanaan daerah	Semua Kabupaten/K ota, Semua Kecamatan, Semua Kelurahan	100	12 Dokumen	1.69 %	14,948,800	PENDAPAT AN ASLI DAERAH (PAD)		Indeks Kepuasan terhadap Layanan Kesekretariatan	100	14,948,800
5	02	01	1.06	02	Penyediaan Peralatan dan Perlengkapan Kantor	Indeks Kepuasan terhadap Layanan Kesekretariatan	Tersedianya Penyediaan Peralatan dan Perlengkapan Kantor	meningkatnya pendanaan daerah	Semua Kabupaten/K ota, Semua Kecamatan, Semua Kelurahan	100	1 Dokumen	1.69 %	1,015,654,000	PENDAPAT AN ASLI DAERAH (PAD)		Indeks Kepuasan terhadap Layanan Kesekretariatan	100	1,015,654,000
5	02	01	1.06	04	Penyediaan Bahan Logistik Kantor	Indeks Kepuasan terhadap Layanan Kesekretariatan	Tersedianya Penyediaan Bahan Logistik Kantor	meningkatnya pendanaan daerah	Semua Kabupaten/K ota, Semua Kecamatan, Semua Kelurahan	100	12 Dokumen	1.69 %	557,973,400	PENDAPAT AN ASLI DAERAH (PAD)		Indeks Kepuasan terhadap Layanan Kesekretariatan	100	557,973,400
5	02	01	1.06	05	Penyediaan Barang Cetakan dan Penggandaan	Indeks Kepuasan terhadap Layanan Kesekretariatan	Penyediaan Penyediaan Barang Cetakan dan Penggandaan	meningkatnya pendanaan daerah	Semua Kabupaten/K ota, Semua Kecamatan, Semua Kelurahan	100	1 Dokumen	1.69 %	1,318,016,800	PENDAPAT AN ASLI DAERAH (PAD)		Indeks Kepuasan terhadap Layanan Kesekretariatan	100	1,318,016,800
5	02	01	1.06	06	Penyediaan Bahan Bacaan dan Peraturan Perundang-undangan	Indeks Kepuasan terhadap Layanan Kesekretariatan	Penyediaan Penyediaan Bahan Bacaan dan Peraturan Perundang- undangan	meningkatnya pendanaan daerah	Semua Kabupaten/K ota, Semua Kecamatan, Semua Kelurahan	100	12 Dokumen	1.69 %	65,000,000	PENDAPAT AN ASLI DAERAH (PAD)		Indeks Kepuasan terhadap Layanan Kesekretariatan	100	65,000,000
5	02	01	1.06	09	Penyelenggaraan Rapat Koordinasi dan Konsultasi SKPD	Indeks Kepuasan terhadap Layanan Kesekretariatan	Terselenggaranya Rapat Koordinasi dan Konsultasi SKPD	meningkatnya pendanaan daerah	Semua Kabupaten/K ota, Semua Kecamatan, Semua Kelurahan	100	12 Laporan	1.69 %	1,557,723,000	PENDAPAT AN ASLI DAERAH (PAD)		Indeks Kepuasan terhadap Layanan Kesekretariatan	100	1,557,723,000
5	02	01	1.06	10	Penatausahaan Arsip Dinamis pada SKPD	Indeks Kepuasan terhadap Layanan Kesekretariatan	Dokumen Penatausahaan Arsip Dinamis pada SKPD	meningkatnya pendanaan daerah	Semua Kabupaten/K ota, Semua Kecamatan, Semua Kelurahan	100	12 Dokumen	1.69 %	1,508,023,100	PENDAPAT AN ASLI DAERAH (PAD)		Indeks Kepuasan terhadap Layanan Kesekretariatan	100	1,508,023,100

**Program dan Kegiatan Perangkat Daerah
Provinsi Kalimantan Selatan
Tahun 2022**

Unit Organisasi : 5.02.0.00.0.00.01.0000 BADAN KEUANGAN DAERAH
Sub Unit Organisasi : 5.02.0.00.0.00.01.0000 BADAN KEUANGAN DAERAH

Kode	Urusan/ Bidang Urusan/ Program/ Kegiatan/ Sub Kegiatan	Indikator Kinerja			Rencana Tahun 2022					Catatan Penting	Prakiraan Maju Rencana Tahun 2023			
		Capaian Program	Keluaran Sub Kegiatan	Hasil Kegiatan	Lokasi Output Kegiatan	Target Capaian Kinerja			Pagu Indikatif (Rp.)		Sumber Dana	Target Capaian Kinerja		Kebutuhan Dana/ Pagu Indikatif (Rp.)
						Program	Keluaran Sub Kegiatan	Hasil Kegiatan				Tolok Ukur	Target	
5 02 02 1.01 02	Koordinasi dan Penyusunan Perubahan KUA dan Perubahan PPAS	Rasio Belanja Pegawai di luar guru dan tenaga Kesehatan	Tersusunnya Koordinasi dan Penyusunan Perubahan KUA dan Perubahan PPAS	Opini BPK	Semua Kabupaten/Kota, Semua Kecamatan, Semua Kelurahan	21	2 Dokumen	0 WTP	162,935,900	PENDAPAT AN ASLI DAERAH (PAD)		Rasio Belanja Pegawai di luar guru dan tenaga Kesehatan	21	162,935,900
5 02 02 1.01 03	Koordinasi, Penyusunan dan Verifikasi RKA-SKPD	Rasio Belanja Pegawai di luar guru dan tenaga Kesehatan	Dokumen Koordinasi, Penyusunan dan Verifikasi RKA-SKPD	Opini BPK	Semua Kabupaten/Kota, Semua Kecamatan, Semua Kelurahan	21	1 Dokumen	0 WTP	162,936,000	PENDAPAT AN ASLI DAERAH (PAD)		Rasio Belanja Pegawai di luar guru dan tenaga Kesehatan	21	162,936,000
5 02 02 1.01 04	Koordinasi, Penyusunan dan Verifikasi Perubahan RKA-SKPD	Rasio Belanja Pegawai di luar guru dan tenaga Kesehatan	Dokumen Koordinasi, Penyusunan dan Verifikasi Perubahan RKA-SKPD	Opini BPK	Semua Kabupaten/Kota, Semua Kecamatan, Semua Kelurahan	21	1 Dokumen	0 WTP	162,936,100	PENDAPAT AN ASLI DAERAH (PAD)		Rasio Belanja Pegawai di luar guru dan tenaga Kesehatan	21	162,936,100
5 02 02 1.01 05	Koordinasi, Penyusunan dan Verifikasi DPA-SKPD	Rasio Belanja Pegawai di luar guru dan tenaga Kesehatan	Dokumen Koordinasi, Penyusunan dan Verifikasi DPA-SKPD	Opini BPK	Semua Kabupaten/Kota, Semua Kecamatan, Semua Kelurahan	21	1 Dokumen	0 WTP	206,228,900	PENDAPAT AN ASLI DAERAH (PAD)		Rasio Belanja Pegawai di luar guru dan tenaga Kesehatan	21	206,228,900
5 02 02 1.01 06	Koordinasi, Penyusunan dan Verifikasi Perubahan DPA-SKPD	Rasio Belanja Pegawai di luar guru dan tenaga Kesehatan	Dokumen Koordinasi, Penyusunan dan Verifikasi Perubahan DPA-SKPD	Opini BPK	Semua Kabupaten/Kota, Semua Kecamatan, Semua Kelurahan	21	1 Dokumen	0 WTP	270,571,900	PENDAPAT AN ASLI DAERAH (PAD)		Rasio Belanja Pegawai di luar guru dan tenaga Kesehatan	21	270,571,900
5 02 02 1.01 07	Koordinasi dan Penyusunan Peraturan Daerah tentang APBD dan Peraturan Kepala Daerah tentang Penjabaran APBD	Rasio Belanja Pegawai di luar guru dan tenaga Kesehatan	Tersusunnya Peraturan Daerah tentang APBD dan Peraturan Kepala Daerah tentang Penjabaran APBD	Opini BPK	Semua Kabupaten/Kota, Semua Kecamatan, Semua Kelurahan	21	6 Dokumen	0 WTP	2,360,251,000	PENDAPAT AN ASLI DAERAH (PAD)		Rasio Belanja Pegawai di luar guru dan tenaga Kesehatan	21	2,360,251,000
5 02 02 1.01 08	Koordinasi dan Penyusunan Peraturan Daerah tentang Perubahan APBD dan Peraturan Kepala Daerah tentang Penjabaran Perubahan APBD	Rasio Belanja Pegawai di luar guru dan tenaga Kesehatan	Tersusunnya Koordinasi dan Penyusunan Peraturan Daerah tentang Perubahan APBD dan Peraturan Kepala Daerah tentang Penjabaran Perubahan APBD	Opini BPK	Semua Kabupaten/Kota, Semua Kecamatan, Semua Kelurahan	21	7 Dokumen	0 WTP	718,929,000	PENDAPAT AN ASLI DAERAH (PAD)		Rasio Belanja Pegawai di luar guru dan tenaga Kesehatan	21	718,929,000
5 02 02 1.01 09	Koordinasi dan Penyusunan Regulasi serta Kebijakan Bidang Anggaran	Rasio Belanja Pegawai di luar guru dan tenaga Kesehatan	Tersusunnya Koordinasi dan Penyusunan Regulasi serta Kebijakan Bidang Anggaran	Opini BPK	Semua Kabupaten/Kota, Semua Kecamatan, Semua Kelurahan	21	2 Dokumen	0 WTP	320,055,000	PENDAPAT AN ASLI DAERAH (PAD)		Rasio Belanja Pegawai di luar guru dan tenaga Kesehatan	21	320,055,000
5 02 02 1.01 11	Koordinasi Perencanaan Anggaran Belanja Daerah	Rasio Belanja Pegawai di luar guru dan tenaga Kesehatan	Terlaksananya Koordinasi Perencanaan Anggaran Belanja Daerah	Opini BPK	Semua Kabupaten/Kota, Semua Kecamatan, Semua Kelurahan	21	1 Laporan	0 WTP	180,713,000	PENDAPAT AN ASLI DAERAH (PAD)		Rasio Belanja Pegawai di luar guru dan tenaga Kesehatan	21	180,713,000
5 02 02 1.01 13	Pembinaan Perencanaan Penganggaran Daerah Pemerintah Provinsi	Rasio Belanja Pegawai di luar guru dan tenaga Kesehatan	Terlaksananya Pembinaan Perencanaan Penganggaran Daerah Pemerintah Provinsi	Opini BPK	Semua Kabupaten/Kota, Semua Kecamatan, Semua Kelurahan	21	13 Laporan	0 WTP	177,853,000	PENDAPAT AN ASLI DAERAH (PAD)		Rasio Belanja Pegawai di luar guru dan tenaga Kesehatan	21	177,853,000
5 02 02 1.02	Pembinaan Pengelolaan Keuangan Daerah Kabupaten/Kota								2,324,187,200					2,324,187,200

**Program dan Kegiatan Perangkat Daerah
Provinsi Kalimantan Selatan
Tahun 2022**

Unit Organisasi : 5.02.0.00.0.00.01.0000 BADAN KEUANGAN DAERAH
Sub Unit Organisasi : 5.02.0.00.0.00.01.0000 BADAN KEUANGAN DAERAH

Kode	Kode	Kode	Kode	Kode	Urusan/ Bidang Urusan/ Program/ Kegiatan/ Sub Kegiatan	Indikator Kinerja			Rencana Tahun 2022					Catatan Penting	Prakiraan Maju Rencana Tahun 2023			
						Capaian Program	Keluaran Sub Kegiatan	Hasil Kegiatan	Lokasi Output Kegiatan	Target Capaian Kinerja			Pagu Indikatif (Rp.)		Sumber Dana	Target Capaian Kinerja		Kebutuhan Dana/ Pagu Indikatif (Rp.)
										Program	Keluaran Sub Kegiatan	Hasil Kegiatan				Tolok Ukur	Target	
5	02	02	1.03	10	Penyusunan Petunjuk Teknis Administrasi Keuangan yang Berkaitan dengan Penerimaan dan Pengeluaran Kas serta Penatausahaan dan Pertanggungjawaban Sub Kegiatan	Cash Management: Rasio anggaran sisa terhadap total belanja dalam APBD tahun sebelumnya	Tersusunnya Petunjuk Teknis Administrasi Keuangan	Opini BPK	Semua Kabupaten/Kota, Semua Kecamatan, Semua Kelurahan	0,846	1 Dokumen	0 WTP	823,926,800	PENDAPAT AN ASLI DAERAH (PAD)		Cash Management: Rasio anggaran sisa terhadap total belanja dalam APBD tahun sebelumnya	0,846	823,926,800
5	02	02	1.04		Koordinasi dan Pelaksanaan Akuntansi dan Pelaporan Keuangan Daerah								2,250,257,800			2,250,257,800		
5	02	02	1.04	03	Koordinasi Penyusunan Laporan Pertanggungjawaban Pelaksanaan APBD Bulanan, Triwulanan dan Semesteran	Budget execution: Deviasi realisasi belanja terhadap belanja total dalam APBD	Dokumen Penyusunan Laporan Pertanggungjawaban APBD	Opini BPK	Semua Kabupaten/Kota, Semua Kecamatan, Semua Kelurahan	5,26	4 Dokumen	0 WTP	158,016,300	PENDAPAT AN ASLI DAERAH (PAD)		Budget execution: Deviasi realisasi belanja terhadap belanja total dalam APBD	5,26	158,016,300
5	02	02	1.04	04	Konsolidasi Laporan Keuangan SKPD, BLUD dan Laporan Keuangan Pemerintah Daerah	Budget execution: Deviasi realisasi belanja terhadap belanja total dalam APBD	Dokumen Laporan Keuangan Yang di Sampaikan Tepat Waktu dan Akuntabel	Opini BPK	Semua Kabupaten/Kota, Semua Kecamatan, Semua Kelurahan	5,26	1 Dokumen	0 WTP	746,120,000	PENDAPAT AN ASLI DAERAH (PAD)		Budget execution: Deviasi realisasi belanja terhadap belanja total dalam APBD	5,26	746,120,000
5	02	02	1.04	05	Koordinasi dan Penyusunan Rancangan Peraturan Daerah tentang Pertanggungjawaban Pelaksanaan APBD Provinsi dan Rancangan Peraturan Kepala Daerah tentang Penjabaran Pertanggungjawaban Pelaksanaan APBD Provinsi	Budget execution: Deviasi realisasi belanja terhadap belanja total dalam APBD	Dokumen Rancangan Peraturan Daerah	Opini BPK	Semua Kabupaten/Kota, Semua Kecamatan, Semua Kelurahan	5,26	1 Dokumen	0 WTP	1,202,589,100	PENDAPAT AN ASLI DAERAH (PAD)		Budget execution: Deviasi realisasi belanja terhadap belanja total dalam APBD	5,26	1,202,589,100
5	02	02	1.04	07	Koordinasi, Sinkronisasi, dan Penyelesaian Tuntutan Perbendaharaan dan Tuntutan Kerugian Daerah	Budget execution: Deviasi realisasi belanja terhadap belanja total dalam APBD	Dokumen Penyelesaian Tuntutan Kerugian Daerah	Opini BPK	Semua Kabupaten/Kota, Semua Kecamatan, Semua Kelurahan	5,26	1 Dokumen	0 WTP	143,532,400	PENDAPAT AN ASLI DAERAH (PAD)		Budget execution: Deviasi realisasi belanja terhadap belanja total dalam APBD	5,26	143,532,400
5	02	02	1.05		Penunjang Urusan Kewenangan Pengelolaan Keuangan Daerah								1,550,000,000,000			1,257,065,890,000		
5	02	02	1.05	09	Pengelolaan Dana Darurat dan Mendesak	Budget execution: Deviasi realisasi belanja terhadap belanja total dalam APBD Cash Management: Rasio anggaran sisa terhadap total belanja dalam APBD tahun sebelumnya Rasio Belanja Pegawai di luar guru dan tenaga Kesehatan Rasio Belanja Urusan Pemerintahan Umum (dikurangi transfer expenditures)	Terkelolanya Dana Darurat dan Mendesak	Opini BPK	Semua Kabupaten/Kota, Semua Kecamatan, Semua Kelurahan	5,26 0,846 21 0,34	1 Dokumen	0 WTP	150,000,000,000	PENDAPAT AN ASLI DAERAH (PAD)		Budget execution: Deviasi realisasi belanja terhadap belanja total dalam APBD Cash Management: Rasio anggaran sisa terhadap total belanja dalam APBD tahun sebelumnya Rasio Belanja Pegawai di luar guru dan tenaga Kesehatan Rasio Belanja Urusan Pemerintahan Umum (dikurangi transfer expenditures)	5,26 0,846 21 0,34	50,000,000,000
5	02	02	1.05	10	Pengelolaan Dana bagi Hasil Provinsi	Budget execution: Deviasi realisasi belanja terhadap belanja total dalam APBD Cash Management: Rasio anggaran sisa terhadap total belanja dalam APBD tahun sebelumnya Rasio Belanja Pegawai di luar guru dan tenaga Kesehatan Rasio Belanja Urusan Pemerintahan Umum (dikurangi transfer expenditures)	Terlaksananya Dana Bagi Hasil Provinsi	Opini BPK	Semua Kabupaten/Kota, Semua Kecamatan, Semua Kelurahan	5,26 0,846 21 0,34	1 Dokumen	0 WTP	1,400,000,000,000	PENDAPAT AN ASLI DAERAH (PAD)		Budget execution: Deviasi realisasi belanja terhadap belanja total dalam APBD Cash Management: Rasio anggaran sisa terhadap total belanja dalam APBD tahun sebelumnya Rasio Belanja Pegawai di luar guru dan tenaga Kesehatan Rasio Belanja Urusan Pemerintahan Umum (dikurangi transfer expenditures)	5,26 0,846 21 0,34	1,207,065,890,000

**Program dan Kegiatan Perangkat Daerah
Provinsi Kalimantan Selatan
Tahun 2022**

Unit Organisasi : 5.02.0.00.0.00.01.0000 BADAN KEUANGAN DAERAH
Sub Unit Organisasi : 5.02.0.00.0.00.01.0003 UPPD KOTABARU

Kode	Urusan/ Bidang Urusan/ Program/ Kegiatan/ Sub Kegiatan	Indikator Kinerja			Rencana Tahun 2022					Catatan Penting	Prakiraan Maju Rencana Tahun 2023							
		Capaian Program	Keluaran Sub Kegiatan	Hasil Kegiatan	Lokasi Output Kegiatan	Target Capaian Kinerja			Pagu Indikatif (Rp.)		Sumber Dana	Target Capaian Kinerja		Kebutuhan Dana/ Pagu Indikatif (Rp.)				
						Program	Keluaran Sub Kegiatan	Hasil Kegiatan				Tolok Ukur	Target					
5		UNSUR PENUNJANG URUSAN PEMERINTAHAN																
5	02	KEUANGAN																
5	02	01	PROGRAM PENUNJANG URUSAN PEMERINTAHAN DAERAH PROVINSI															
5	02	01	1.02	Administrasi Keuangan Perangkat Daerah														
5	02	01	1.02	02	Penyediaan Administrasi Pelaksanaan Tugas ASN	Indeks Kepuasan terhadap Layanan Kesekretariatan	Jumlah ASN penyelenggara Pengelolaan Keuangan OPD/UPPD	Meningkatnya PAD terhadap Penerimaan Daerah	Kab. Kotabaru, Semua Kecamatan, Semua Kelurahan	100	12 bulan	100 %	66,000,000	PENDAPAT AN ASLI DAERAH (PAD)		Indeks Kepuasan terhadap Layanan Kesekretariatan	100	79,860,000
5	02	01	1.05	Administrasi Kepegawaian Perangkat Daerah														
5	02	01	1.05	09	Pendidikan dan Pelatihan Pegawai Berdasarkan Tugas dan Fungsi	Indeks Kepuasan terhadap Layanan Kesekretariatan	Jumlah Peningkatan Kapasitas dan Kualitas ASN	Meningkatnya PAD terhadap Penerimaan Daerah	Kab. Kotabaru, Semua Kecamatan, Semua Kelurahan	100	12 bulan	100 %	11,000,000	PENDAPAT AN ASLI DAERAH (PAD)		Indeks Kepuasan terhadap Layanan Kesekretariatan	100	13,310,000
5	02	01	1.06	Administrasi Umum Perangkat Daerah														
5	02	01	1.06	01	Penyediaan Komponen Instalasi Listrik/Penerangan Bangunan Kantor	Indeks Kepuasan terhadap Layanan Kesekretariatan	Tersedianya Penyediaan Komponen Instalasi Listrik/Penerangan Bangunan Kantor	Meningkatnya PAD terhadap Penerimaan Daerah	Kab. Kotabaru, Semua Kecamatan, Semua Kelurahan	100	12 bulan	100 %	11,997,500	PENDAPAT AN ASLI DAERAH (PAD)		Indeks Kepuasan terhadap Layanan Kesekretariatan	100	14,516,975
5	02	01	1.06	02	Penyediaan Peralatan dan Perlengkapan Kantor	Indeks Kepuasan terhadap Layanan Kesekretariatan	Tersedianya Penyediaan Peralatan dan Perlengkapan Kantor	Meningkatnya PAD terhadap Penerimaan Daerah	Kab. Kotabaru, Semua Kecamatan, Semua Kelurahan	100	12 bulan	100 %	63,240,300	PENDAPAT AN ASLI DAERAH (PAD)		Indeks Kepuasan terhadap Layanan Kesekretariatan	100	76,520,763
5	02	01	1.06	04	Penyediaan Bahan Logistik Kantor	Indeks Kepuasan terhadap Layanan Kesekretariatan	Tersedianya Penyediaan Bahan Logistik Kantor	Meningkatnya PAD terhadap Penerimaan Daerah	Kab. Kotabaru, Semua Kecamatan, Semua Kelurahan	100	12 bulan	100 %	76,816,000	PENDAPAT AN ASLI DAERAH (PAD)		Indeks Kepuasan terhadap Layanan Kesekretariatan	100	111,097,360
5	02	01	1.06	05	Penyediaan Barang Cetak dan Penggandaan	Indeks Kepuasan terhadap Layanan Kesekretariatan	Penyediaan Barang Cetak dan Penggandaan	Meningkatnya PAD terhadap Penerimaan Daerah	Kab. Kotabaru, Semua Kecamatan, Semua Kelurahan	100	12 bulan	100 %	7,998,000	PENDAPAT AN ASLI DAERAH (PAD)		Indeks Kepuasan terhadap Layanan Kesekretariatan	100	9,677,580
5	02	01	1.06	06	Penyediaan Bahan Bacaan dan Peraturan Perundang-undangan	Indeks Kepuasan terhadap Layanan Kesekretariatan	Penyediaan Bahan Bacaan dan Peraturan Perundang-undangan	Meningkatnya PAD terhadap Penerimaan Daerah	Kab. Kotabaru, Semua Kecamatan, Semua Kelurahan	100	12 bulan	100 %	7,800,000	PENDAPAT AN ASLI DAERAH (PAD)		Indeks Kepuasan terhadap Layanan Kesekretariatan	100	9,438,000
5	02	01	1.06	09	Penyelenggaraan Rapat Koordinasi dan Konsultasi SKPD	Indeks Kepuasan terhadap Layanan Kesekretariatan	Terselenggaranya Rapat Koordinasi dan Konsultasi SKPD	Meningkatnya PAD terhadap Penerimaan Daerah	Kab. Kotabaru, Semua Kecamatan, Semua Kelurahan	100	12 bulan	100 %	334,725,000	PENDAPAT AN ASLI DAERAH (PAD)		Indeks Kepuasan terhadap Layanan Kesekretariatan	100	438,205,130
5	02	01	1.06	11	Dukungan Pelaksanaan Sistem Pemerintahan Berbasis Elektronik pada SKPD	Indeks Kepuasan terhadap Layanan Kesekretariatan	Terlaksananya Pelaksanaan Sistem Pemerintahan Berbasis Elektronik	Meningkatnya PAD terhadap Penerimaan Daerah	Kab. Kotabaru, Semua Kecamatan, Semua Kelurahan	100	12 bulan	100 %	5,000,000	PENDAPAT AN ASLI DAERAH (PAD)		Indeks Kepuasan terhadap Layanan Kesekretariatan	100	37,304,179
5	02	01	1.08	Penyediaan Jasa Penunjang Urusan Pemerintahan Daerah														
5	02	01	1.08	01	Penyediaan Jasa Surat Menyurat	Indeks Kepuasan terhadap Layanan Kesekretariatan	Tersedianya Penyediaan Jasa Surat Menyurat	Meningkatnya PAD terhadap Penerimaan Daerah	Kab. Kotabaru, Semua Kecamatan, Semua Kelurahan	100	12 bulan	100 %	16,764,000	PENDAPAT AN ASLI DAERAH (PAD)		Indeks Kepuasan terhadap Layanan Kesekretariatan	100	20,284,440

**Program dan Kegiatan Perangkat Daerah
Provinsi Kalimantan Selatan
Tahun 2022**

Unit Organisasi : 5.02.0.00.0.00.01.0000 BADAN KEUANGAN DAERAH
Sub Unit Organisasi : 5.02.0.00.0.00.01.0004 UPPD MARTAPURA

Kode	Urusan/ Bidang Urusan/ Program/ Kegiatan/ Sub Kegiatan	Indikator Kinerja			Rencana Tahun 2022					Catatan Penting	Prakiraan Maju Rencana Tahun 2023						
		Capaian Program	Keluaran Sub Kegiatan	Hasil Kegiatan	Lokasi Output Kegiatan	Target Capaian Kinerja			Pagu Indikatif (Rp.)		Sumber Dana	Target Capaian Kinerja		Kebutuhan Dana/ Pagu Indikatif (Rp.)			
						Program	Keluaran Sub Kegiatan	Hasil Kegiatan				Tolok Ukur	Target				
5		UNSUR PENUNJANG URUSAN PEMERINTAHAN															
5	02	KEUANGAN															
5	02	01	PROGRAM PENUNJANG URUSAN PEMERINTAHAN DAERAH PROVINSI														
5	02	01	1.02	Administrasi Keuangan Perangkat Daerah													
5	02	01	1.02	02	Penyediaan Administrasi Pelaksanaan Tugas ASN	Indeks Kepuasan terhadap Layanan Kesekretariatan	Jumlah ASN Penyelenggara Pengelolaan Keuangan OPD/UPPD	Meningkatnya PAD Terhadap Penerimaan Daerah	Kab. Banjar, Martapura, Semua Kelurahan	100	12 Bulan	100 %	75,880,000	PENDAPAT AN ASLI DAERAH (PAD)	Indeks Kepuasan terhadap Layanan Kesekretariatan	100	83,468,000
5	02	01	1.05	Administrasi Kepegawaian Perangkat Daerah													
5	02	01	1.05	09	Pendidikan dan Pelatihan Pegawai Berdasarkan Tugas dan Fungsi	Indeks Kepuasan terhadap Layanan Kesekretariatan	Jumlah Peningkatan Kapasitas dan Kualitas ASN	Meningkatnya PAD Terhadap Penerimaan Daerah	Kab. Banjar, Martapura, Semua Kelurahan	100	12 Bulan	100 %	22,000,000	PENDAPAT AN ASLI DAERAH (PAD)	Indeks Kepuasan terhadap Layanan Kesekretariatan	100	24,200,000
5	02	01	1.06	Administrasi Umum Perangkat Daerah													
5	02	01	1.06	01	Penyediaan Komponen Instalasi Listrik/Penerangan Bangunan Kantor	Indeks Kepuasan terhadap Layanan Kesekretariatan	Tersedianya Penyediaan Komponen Instalasi Listrik/Penerangan Bangunan Kantor	Meningkatnya PAD Terhadap Penerimaan Daerah	Kab. Banjar, Martapura, Semua Kelurahan	100	12 Bulan	100 %	10,096,300	PENDAPAT AN ASLI DAERAH (PAD)	Indeks Kepuasan terhadap Layanan Kesekretariatan	100	12,107,502
5	02	01	1.06	02	Penyediaan Peralatan dan Perlengkapan Kantor	Indeks Kepuasan terhadap Layanan Kesekretariatan	Tersedianya Penyediaan Peralatan dan Perlengkapan Kantor	Meningkatnya PAD Terhadap Penerimaan Daerah	Kab. Banjar, Martapura, Semua Kelurahan	100	12 Bulan	100 %	112,000,000	PENDAPAT AN ASLI DAERAH (PAD)	Indeks Kepuasan terhadap Layanan Kesekretariatan	100	123,200,000
5	02	01	1.06	04	Penyediaan Bahan Logistik Kantor	Indeks Kepuasan terhadap Layanan Kesekretariatan	Tersedianya Penyediaan Bahan Logistik Kantor	Meningkatnya PAD Terhadap Penerimaan Daerah	Kab. Banjar, Martapura, Semua Kelurahan	100	12 Bulan	100 %	48,139,700	PENDAPAT AN ASLI DAERAH (PAD)	Indeks Kepuasan terhadap Layanan Kesekretariatan	100	52,958,675
5	02	01	1.06	05	Penyediaan Barang Cetak dan Penggandaan	Indeks Kepuasan terhadap Layanan Kesekretariatan	Tersedianya Penyediaan Barang Cetak dan Penggandaan	Meningkatnya PAD Terhadap Penerimaan Daerah	Kab. Banjar, Martapura, Semua Kelurahan	100	12 Bulan	100 %	9,613,100	PENDAPAT AN ASLI DAERAH (PAD)	Indeks Kepuasan terhadap Layanan Kesekretariatan	100	8,462,740
5	02	01	1.06	06	Penyediaan Bahan Bacaan dan Peraturan Perundang-undangan	Indeks Kepuasan terhadap Layanan Kesekretariatan	Tersedianya Penyediaan Bahan Bacaan dan Peraturan Perundang-undangan	Meningkatnya PAD Terhadap Penerimaan Daerah	Kab. Banjar, Martapura, Semua Kelurahan	100	12 Bulan	100 %	10,500,000	PENDAPAT AN ASLI DAERAH (PAD)	Indeks Kepuasan terhadap Layanan Kesekretariatan	100	11,616,000
5	02	01	1.06	09	Penyelenggaraan Rapat Koordinasi dan Konsultasi SKPD	Indeks Kepuasan terhadap Layanan Kesekretariatan	Terselenggaranya Rapat Koordinasi dan Konsultasi SKPD	Meningkatnya PAD Terhadap Penerimaan Daerah	Kab. Banjar, Martapura, Semua Kelurahan	100	12 Bulan	100 %	74,721,000	PENDAPAT AN ASLI DAERAH (PAD)	Indeks Kepuasan terhadap Layanan Kesekretariatan	100	82,193,100
5	02	01	1.06	11	Dukungan Pelaksanaan Sistem Pemerintahan Berbasis Elektronik pada SKPD	Indeks Kepuasan terhadap Layanan Kesekretariatan	Terlaksananya Pelaksanaan Sistem Pemerintahan Berbasis Elektronik	Meningkatnya PAD Terhadap Penerimaan Daerah	Kab. Banjar, Martapura, Semua Kelurahan	100	12 Bulan	100 %	15,250,000	PENDAPAT AN ASLI DAERAH (PAD)	Indeks Kepuasan terhadap Layanan Kesekretariatan	100	16,335,000
5	02	01	1.08	Penyediaan Jasa Penunjang Urusan Pemerintahan Daerah													
5	02	01	1.08	01	Penyediaan Jasa Surat Menyurat	Indeks Kepuasan terhadap Layanan Kesekretariatan	Tersedianya Penyediaan Jasa Surat Menyurat	Meningkatnya PAD Terhadap Penerimaan Daerah	Kab. Banjar, Martapura, Semua Kelurahan	100	12 Bulan	100 %	5,500,000	PENDAPAT AN ASLI DAERAH (PAD)	Indeks Kepuasan terhadap Layanan Kesekretariatan	100	6,050,000
5	02	01	1.08	02	Penyediaan Jasa Komunikasi, Sumber Daya Air dan Listrik	Indeks Kepuasan terhadap Layanan Kesekretariatan	Tersedianya Jasa Komunikasi, Sumber Daya Air dan Listrik	Meningkatnya PAD Terhadap Penerimaan Daerah	Kab. Banjar, Martapura, Semua Kelurahan	100	12 Bulan	100 %	195,000,000	PENDAPAT AN ASLI DAERAH (PAD)	Indeks Kepuasan terhadap Layanan Kesekretariatan	100	214,775,255
5	02	01	1.08	04	Penyediaan Jasa Pelayanan Umum Kantor	Indeks Kepuasan terhadap Layanan Kesekretariatan	Tersedianya Penyediaan Jasa Pelayanan Umum Kantor	Meningkatnya PAD Terhadap Penerimaan Daerah	Kab. Banjar, Martapura, Semua Kelurahan	100	12 Bulan	100 %	1,127,936,000	PENDAPAT AN ASLI DAERAH (PAD)	Indeks Kepuasan terhadap Layanan Kesekretariatan	100	1,240,729,600
5	02	01	1.09	Pemeliharaan Barang Milik Daerah Penunjang Urusan Pemerintahan Daerah													
5	02	01	1.09	02	Penyediaan Jasa Pemeliharaan, Biaya Pemeliharaan, Pajak dan Perizinan Kendaraan Dinas Operasional atau Lapangan	Indeks Kepuasan terhadap Layanan Kesekretariatan	Jumlah Dokumen Penyediaan Jasa Pemeliharaan, Biaya Pemeliharaan dan Pajak Kendaraan Perorangan Dinas atau Kendaraan Dinas Jabatan	Meningkatnya PAD Terhadap Penerimaan Daerah	Kab. Banjar, Martapura, Semua Kelurahan	100	12 Bulan	100 %	41,980,000	PENDAPAT AN ASLI DAERAH (PAD)	Indeks Kepuasan terhadap Layanan Kesekretariatan	100	46,197,800

**Program dan Kegiatan Perangkat Daerah
Provinsi Kalimantan Selatan
Tahun 2022**

Unit Organisasi : 5.02.0.00.0.00.01.0000 BADAN KEUANGAN DAERAH
Sub Unit Organisasi : 5.02.0.00.0.00.01.0004 UPPD MARTAPURA

Kode	Urusan/ Bidang Urusan/ Program/ Kegiatan/ Sub Kegiatan	Indikator Kinerja			Rencana Tahun 2022					Catatan Penting	Prakiraan Maju Rencana Tahun 2023			
		Capaian Program	Keluaran Sub Kegiatan	Hasil Kegiatan	Lokasi Output Kegiatan	Target Capaian Kinerja			Pagu Indikatif (Rp.)		Sumber Dana	Target Capaian Kinerja		Kebutuhan Dana/ Pagu Indikatif (Rp.)
						Program	Keluaran Sub Kegiatan	Hasil Kegiatan				Tolok Ukur	Target	
5 02 01 1.09 09	Pemeliharaan/Rehabilitasi Gedung Kantor dan Bangunan Lainnya	Indeks Kepuasan terhadap Layanan Kesekretariatan	Jumlah Dokumen Pemeliharaan/Rehabilitasi Gedung Kantor dan Bangunan Lainnya	Meningkatnya PAD Terhadap Penerimaan Daerah	Kab. Banjar, Martapura, Semua Kelurahan	100	12 Bulan	100 %	68,422,911	PENDAPATAN ASLI DAERAH (PAD)		Indeks Kepuasan terhadap Layanan Kesekretariatan	100	75,265,202
5 02 01 1.09 10	Pemeliharaan/Rehabilitasi Sarana dan Prasarana Gedung Kantor atau Bangunan Lainnya	Indeks Kepuasan terhadap Layanan Kesekretariatan	Jumlah Dokumen Pemeliharaan/Rehabilitasi Sarana dan Prasarana Gedung Kantor atau Bangunan Lainnya	Meningkatnya PAD Terhadap Penerimaan Daerah	Kab. Banjar, Martapura, Semua Kelurahan	100	12 Bulan	100 %	20,250,000	PENDAPATAN ASLI DAERAH (PAD)		Indeks Kepuasan terhadap Layanan Kesekretariatan	100	22,275,000
5 02 04	PROGRAM PENGELOLAAN PENDAPATAN DAERAH								560,426,400					3,698,339,040
5 02 04 1.01	Kegiatan Pengelolaan Pendapatan Daerah								560,426,400					3,698,339,040
5 02 04 1.01 04	Penyediaan Sarana dan Prasarana Pengelolaan Pajak Daerah	Rasio PAD Revenue mobilization: Deviasi realisasi PAD terhadap anggaran PAD dalam APBD	Jumlah Dokumen Laporan IKM	Meningkatnya PAD Terhadap Penerimaan Daerah	Kab. Banjar, Martapura, Semua Kelurahan	1,600,06	1 Dokumen	100 %	0	PENDAPATAN ASLI DAERAH (PAD)		Rasio PAD Revenue mobilization: Deviasi realisasi PAD terhadap anggaran PAD dalam APBD	1,600,06	0
5 02 04 1.01 08	Pelayanan dan Konsultasi Pajak Daerah	Rasio PAD Revenue mobilization: Deviasi realisasi PAD terhadap anggaran PAD dalam APBD	Pelayanan dan Konsultasi Pajak Daerah Meningkat	Meningkatnya PAD Terhadap Penerimaan Daerah	Kab. Banjar, Martapura, Semua Kelurahan	1,600,06	12 Bulan	100 %	311,300,000	PENDAPATAN ASLI DAERAH (PAD)		Rasio PAD Revenue mobilization: Deviasi realisasi PAD terhadap anggaran PAD dalam APBD	1,600,06	3,424,300,000
5 02 04 1.01 09	Penelitian dan Verifikasi Data Pelaporan Pajak Daerah	Rasio PAD Revenue mobilization: Deviasi realisasi PAD terhadap anggaran PAD dalam APBD	Terlaksananya Penelitian dan Verifikasi Data Pelaporan Pajak Daerah	Meningkatnya PAD Terhadap Penerimaan Daerah	Kab. Banjar, Semua Kecamatan, Semua Kelurahan	1,600,06	28 Laporan	100 %	202,728,000	PENDAPATAN ASLI DAERAH (PAD)		Rasio PAD Revenue mobilization: Deviasi realisasi PAD terhadap anggaran PAD dalam APBD	1,600,06	223,000,800
5 02 04 1.01 10	Penagihan Pajak Daerah	Rasio PAD Revenue mobilization: Deviasi realisasi PAD terhadap anggaran PAD dalam APBD	Jumlah Laporan Kegiatan Penagihan	Meningkatnya PAD Terhadap Penerimaan Daerah	Kab. Banjar, Martapura, Semua Kelurahan	1,600,06	12 Laporan	100 %	46,398,400	PENDAPATAN ASLI DAERAH (PAD)		Rasio PAD Revenue mobilization: Deviasi realisasi PAD terhadap anggaran PAD dalam APBD	1,600,06	51,038,240
TOTAL									2,397,715,411				5,718,172,914	

**Program dan Kegiatan Perangkat Daerah
Provinsi Kalimantan Selatan
Tahun 2022**

Unit Organisasi : 5.02.0.00.0.00.01.0000 BADAN KEUANGAN DAERAH
Sub Unit Organisasi : 5.02.0.00.0.00.01.0005 UPPD MARABAHAN

Kode	Urusan/ Bidang Urusan/ Program/ Kegiatan/ Sub Kegiatan	Indikator Kinerja			Rencana Tahun 2022					Catatan Penting	Prakiraan Maju Rencana Tahun 2023									
		Capaian Program	Keluaran Sub Kegiatan	Hasil Kegiatan	Lokasi Output Kegiatan	Target Capaian Kinerja			Pagu Indikatif (Rp.)		Sumber Dana	Target Capaian Kinerja		Kebutuhan Dana/ Pagu Indikatif (Rp.)						
						Program	Keluaran Sub Kegiatan	Hasil Kegiatan				Tolok Ukur	Target							
5																				
5	02																			
5	02	01																		
5	02	01	1.02																	
5	02	01	1.02	02	Penyediaan Administrasi Pelaksanaan Tugas ASN	Indeks Kepuasan terhadap Layanan Kesekretariatan	Jumlah ASN Penyelenggaraan Pengelolaan Keuangan OPD/UPPD	Meningkatnya PAD Terhadap Penerimaan Daerah	Kab. Barito Kuala, Marabahan, Marabahan Kota	100	12 bulan	100 %	56,400,000	PENDAPAT AN ASLI DAERAH (PAD)		Indeks Kepuasan terhadap Layanan Kesekretariatan	100	60,000,000		
5	02	01	1.05																	
5	02	01	1.05	09	Pendidikan dan Pelatihan Pegawai Berdasarkan Tugas dan Fungsi	Indeks Kepuasan terhadap Layanan Kesekretariatan	Jumlah Peningkatan Kapasitas dan Kualitas ASN	Meningkatnya PAD Terhadap Penerimaan Daerah	Kab. Barito Kuala, Marabahan, Marabahan Kota	100	12 bulan	100 %	5,500,000	PENDAPAT AN ASLI DAERAH (PAD)		Indeks Kepuasan terhadap Layanan Kesekretariatan	100	11,000,000		
5	02	01	1.06																	
5	02	01	1.06	01	Penyediaan Komponen Instalasi Listrik/Penerangan Bangunan Kantor	Indeks Kepuasan terhadap Layanan Kesekretariatan	Tersedianya Penyediaan Komponen Instalasi Listrik/Penerangan Bangunan Kantor	Meningkatnya PAD Terhadap Penerimaan Daerah	Kab. Barito Kuala, Marabahan, Marabahan Kota	100	12 bulan	100 %	5,804,200	PENDAPAT AN ASLI DAERAH (PAD)		Indeks Kepuasan terhadap Layanan Kesekretariatan	100	7,916,929		
5	02	01	1.06	02	Penyediaan Peralatan dan Perlengkapan Kantor	Indeks Kepuasan terhadap Layanan Kesekretariatan	Tersedianya Penyediaan Peralatan dan Perlengkapan Kantor	Meningkatnya PAD Terhadap Penerimaan Daerah	Kab. Barito Kuala, Marabahan, Marabahan Kota	100	12 bulan	100 %	56,568,900	PENDAPAT AN ASLI DAERAH (PAD)		Indeks Kepuasan terhadap Layanan Kesekretariatan	100	87,116,106		
5	02	01	1.06	04	Penyediaan Bahan Logistik Kantor	Indeks Kepuasan terhadap Layanan Kesekretariatan	Tersedianya Penyediaan Bahan Logistik Kantor	Meningkatnya PAD Terhadap Penerimaan Daerah	Kab. Barito Kuala, Marabahan, Marabahan Kota	100	12 bulan	100 %	118,397,700	PENDAPAT AN ASLI DAERAH (PAD)		Indeks Kepuasan terhadap Layanan Kesekretariatan	100	143,261,217		
5	02	01	1.06	05	Penyediaan Barang Cetak dan Penggandaan	Indeks Kepuasan terhadap Layanan Kesekretariatan	Penyediaan Barang Cetak dan Penggandaan	Meningkatnya PAD Terhadap Penerimaan Daerah	Kab. Barito Kuala, Marabahan, Marabahan Kota	100	12 bulan	100 %	11,010,000	PENDAPAT AN ASLI DAERAH (PAD)		Indeks Kepuasan terhadap Layanan Kesekretariatan	100	14,533,200		
5	02	01	1.06	06	Penyediaan Bahan Bacaan dan Peraturan Perundang-undangan	Indeks Kepuasan terhadap Layanan Kesekretariatan	Penyediaan Bahan Bacaan dan Peraturan Perundang-undangan	Meningkatnya PAD Terhadap Penerimaan Daerah	Kab. Barito Kuala, Marabahan, Marabahan Kota	100	12 bulan	100 %	9,600,000	PENDAPAT AN ASLI DAERAH (PAD)		Indeks Kepuasan terhadap Layanan Kesekretariatan	100	16,500,000		
5	02	01	1.06	09	Penyelenggaraan Rapat Koordinasi dan Konsultasi SKPD	Indeks Kepuasan terhadap Layanan Kesekretariatan	Terselenggaranya Rapat Koordinasi dan Konsultasi SKPD	Meningkatnya PAD Terhadap Penerimaan Daerah	Kab. Barito Kuala, Marabahan, Marabahan Kota	100	12 bulan	100 %	149,923,000	PENDAPAT AN ASLI DAERAH (PAD)		Indeks Kepuasan terhadap Layanan Kesekretariatan	100	240,000,000		
5	02	01	1.06	11	Dukungan Pelaksanaan Sistem Pemerintahan Berbasis Elektronik pada SKPD	Indeks Kepuasan terhadap Layanan Kesekretariatan	Terlaksananya Pelaksanaan Sistem Pemerintahan Berbasis Elektronik	Meningkatnya PAD Terhadap Penerimaan Daerah	Kab. Barito Kuala, Marabahan, Marabahan Kota	100	12 Bulan	100 %	4,058,200	PENDAPAT AN ASLI DAERAH (PAD)		Indeks Kepuasan terhadap Layanan Kesekretariatan	100	27,525,956		
5	02	01	1.08																	
5	02	01	1.08	01	Penyediaan Jasa Surat Menyurat	Indeks Kepuasan terhadap Layanan Kesekretariatan	Tersedianya Penyediaan Jasa Surat Menyurat	Meningkatnya PAD Terhadap Penerimaan Daerah	Kab. Barito Kuala, Marabahan, Marabahan Kota	100	12 bulan	100 %	15,705,000	PENDAPAT AN ASLI DAERAH (PAD)		Indeks Kepuasan terhadap Layanan Kesekretariatan	100	20,385,090		
5	02	01	1.08	02	Penyediaan Jasa Komunikasi, Sumber Daya Air dan Listrik	Indeks Kepuasan terhadap Layanan Kesekretariatan	Tersedianya Jasa Komunikasi, Sumber Daya Air Listrik	Meningkatnya PAD Terhadap Penerimaan Daerah	Kab. Barito Kuala, Marabahan, Marabahan Kota	100	12 Bulan	100 %	109,556,552	PENDAPAT AN ASLI DAERAH (PAD)		Indeks Kepuasan terhadap Layanan Kesekretariatan	100	236,775,000		

**Program dan Kegiatan Perangkat Daerah
Provinsi Kalimantan Selatan
Tahun 2022**

Unit Organisasi : 5.02.0.00.0.00.01.0000 BADAN KEUANGAN DAERAH
Sub Unit Organisasi : 5.02.0.00.0.00.01.0006 UPPD RANTAU

Kode	Urusan/ Bidang Urusan/ Program/ Kegiatan/ Sub Kegiatan	Indikator Kinerja			Rencana Tahun 2022					Catatan Penting	Prakiraan Maju Rencana Tahun 2023							
		Capaian Program	Keluaran Sub Kegiatan	Hasil Kegiatan	Lokasi Output Kegiatan	Target Capaian Kinerja			Pagu Indikatif (Rp.)		Sumber Dana	Target Capaian Kinerja		Kebutuhan Dana/ Pagu Indikatif (Rp.)				
						Program	Keluaran Sub Kegiatan	Hasil Kegiatan				Tolok Ukur	Target					
5																		
5	02																	
5	02	01																
5	02	01	1.02															
5	02	01	1.02	02	Penyediaan Administrasi Pelaksanaan Tugas ASN	Indeks Kepuasan terhadap Layanan Kesekretariatan	Jumlah ASN Penyelenggaraan Pengelolaan Keuangan OPD/UPPD	Meningkatnya PAD Terhadap Penerimaan Daerah	Kab. Tapin, Lokpaikat, Bitahan	100	12 Bulan	100 %	25,000,000	PENDAPAT AN ASLI DAERAH (PAD)		Indeks Kepuasan terhadap Layanan Kesekretariatan	100	44,649,000
5	02	01	1.05															
5	02	01	1.05	09	Pendidikan dan Pelatihan Pegawai Berdasarkan Tugas dan Fungsi	Indeks Kepuasan terhadap Layanan Kesekretariatan	Jumlah peningkatan kapasitas dan kualitas ASN	Meningkatnya PAD Terhadap Penerimaan Daerah	Kab. Tapin, Lokpaikat, Bitahan	100	12 Bulan	100 %	3,000,000	PENDAPAT AN ASLI DAERAH (PAD)		Indeks Kepuasan terhadap Layanan Kesekretariatan	100	7,260,000
5	02	01	1.06															
5	02	01	1.06	01	Penyediaan Komponen Instalasi Listrik/Penerangan Bangunan Kantor	Indeks Kepuasan terhadap Layanan Kesekretariatan	Tersedianya penyediaan komponen instalasi listrik/penerangan bangun	Meningkatnya PAD Terhadap Penerimaan Daerah	Kab. Tapin, Lokpaikat, Bitahan	100	12 Dokumen	100 %	2,566,400	PENDAPAT AN ASLI DAERAH (PAD)		Indeks Kepuasan terhadap Layanan Kesekretariatan	100	3,105,344
5	02	01	1.06	02	Penyediaan Peralatan dan Perlengkapan Kantor	Indeks Kepuasan terhadap Layanan Kesekretariatan	Tersedianya Penyediaan Peralatan dan Perlengkapan Kantor	Meningkatnya PAD Terhadap Penerimaan Daerah	Kab. Tapin, Lokpaikat, Bitahan	100	12 Dokumen	100 %	31,089,190	PENDAPAT AN ASLI DAERAH (PAD)		Indeks Kepuasan terhadap Layanan Kesekretariatan	100	35,682,646
5	02	01	1.06	04	Penyediaan Bahan Logistik Kantor	Indeks Kepuasan terhadap Layanan Kesekretariatan	Tersedianya Penyediaan Bahan Logistik Kantor	Meningkatnya PAD Terhadap Penerimaan Daerah	Kab. Tapin, Lokpaikat, Bitahan	100	12 Dokumen	100 %	25,081,800	PENDAPAT AN ASLI DAERAH (PAD)		Indeks Kepuasan terhadap Layanan Kesekretariatan	100	108,887,658
5	02	01	1.06	05	Penyediaan Barang Cetakan dan Penggandaan	Indeks Kepuasan terhadap Layanan Kesekretariatan	Penyediaan barang cetakan dan penggandaan	Meningkatnya PAD Terhadap Penerimaan Daerah	Kab. Tapin, Lokpaikat, Bitahan	100	12 Dokumen	100 %	12,135,000	PENDAPAT AN ASLI DAERAH (PAD)		Indeks Kepuasan terhadap Layanan Kesekretariatan	100	13,866,600
5	02	01	1.06	06	Penyediaan Bahan Bacaan dan Peraturan Perundang-undangan	Indeks Kepuasan terhadap Layanan Kesekretariatan	Penyediaan Bahan Bacaan dan Peraturan Perundangundangan	Meningkatnya PAD Terhadap Penerimaan Daerah	Kab. Tapin, Lokpaikat, Bitahan	100	12 Dokumen	100 %	2,000,000	PENDAPAT AN ASLI DAERAH (PAD)		Indeks Kepuasan terhadap Layanan Kesekretariatan	100	2,904,000
5	02	01	1.06	09	Penyelenggaraan Rapat Koordinasi dan Konsultasi SKPD	Indeks Kepuasan terhadap Layanan Kesekretariatan	Terselenggaranya Rapat Koordinasi dan Konsultasi SKPD	Meningkatnya PAD Terhadap Penerimaan Daerah	Kab. Tapin, Lokpaikat, Bitahan	100	12 Laporan	100 %	45,578,000	PENDAPAT AN ASLI DAERAH (PAD)		Indeks Kepuasan terhadap Layanan Kesekretariatan	100	66,039,380
5	02	01	1.06	11	Dukungan Pelaksanaan Sistem Pemerintahan Berbasis Elektronik pada SKPD	Indeks Kepuasan terhadap Layanan Kesekretariatan	Terlaksananya Pelaksanaan Sistem Pemerintahan Berbasis Elektronik	Meningkatnya PAD Terhadap Penerimaan Daerah	Semua Kabupaten/Kota, Semua Kecamatan, Semua Kelurahan	100	12 Bulan	100 %	17,485,000	PENDAPAT AN ASLI DAERAH (PAD)		Indeks Kepuasan terhadap Layanan Kesekretariatan	100	25,996,850
5	02	01	1.08															
5	02	01	1.08	01	Penyediaan Jasa Surat Menyurat	Indeks Kepuasan terhadap Layanan Kesekretariatan	Tersedianya Penyediaan Jasa Surat Menyurat	Meningkatnya PAD Terhadap Penerimaan Daerah	Kab. Tapin, Lokpaikat, Bitahan	100	12 Dokumen	100 %	6,400,000	PENDAPAT AN ASLI DAERAH (PAD)		Indeks Kepuasan terhadap Layanan Kesekretariatan	100	10,164,000
5	02	01	1.08	02	Penyediaan Jasa Komunikasi, Sumber Daya Air dan Listrik	Indeks Kepuasan terhadap Layanan Kesekretariatan	Tersedianya Jasa Komunikasi, Sumber Daya Air Listrik	Meningkatnya PAD Terhadap Penerimaan Daerah		100	12 Dokumen	100 %	40,578,000	PENDAPAT AN ASLI DAERAH (PAD)		Indeks Kepuasan terhadap Layanan Kesekretariatan	100	92,200,540
5	02	01	1.08	04	Penyediaan Jasa Pelayanan Umum Kantor	Indeks Kepuasan terhadap Layanan Kesekretariatan	Tersedianya Penyediaan Jasa Pelayanan Umum Kantor	Meningkatnya PAD Terhadap Penerimaan Daerah	Kab. Tapin, Lokpaikat, Bitahan	100	12 Dokumen	100 %	719,850,000	PENDAPAT AN ASLI DAERAH (PAD)		Indeks Kepuasan terhadap Layanan Kesekretariatan	100	835,081,500
5	02	01	1.09															
5	02	01	1.09	02	Penyediaan Jasa Pemeliharaan, Biaya Pemeliharaan, Pajak dan Perizinan Kendaraan Dinas Operasional atau Lapangan	Indeks Kepuasan terhadap Layanan Kesekretariatan	Jumlah Dokumen Penyediaan Jasa Pemeliharaan, Biaya Pemeliharaan, Pajak dan Perizinan Kendaraan Dinas Operasional atau Lapangan	Meningkatnya PAD Terhadap Penerimaan Daerah	Kab. Tapin, Lokpaikat, Bitahan	100	12 Bulan	100 %	41,980,000	PENDAPAT AN ASLI DAERAH (PAD)		Indeks Kepuasan terhadap Layanan Kesekretariatan	100	50,795,000

**Program dan Kegiatan Perangkat Daerah
Provinsi Kalimantan Selatan
Tahun 2022**

Unit Organisasi : 5.02.0.00.0.00.01.0000 BADAN KEUANGAN DAERAH
Sub Unit Organisasi : 5.02.0.00.0.00.01.0006 UPPD RANTAU

Kode	Kode	Kode	Kode	Kode	Kode	Kode	Kode	Kode	Kode	Kode	Kode	Kode	Kode	Kode	Kode	Kode	Kode	Indikator Kinerja			Rencana Tahun 2022					Catatan Penting	Prakiraan Maju Rencana Tahun 2023				
																		Urusan/ Bidang Urusan/ Program/ Kegiatan/ Sub Kegiatan	Capaian Program	Keluaran Sub Kegiatan	Hasil Kegiatan	Lokasi Output Kegiatan	Target Capaian Kinerja				Pagu Indikatif (Rp.)	Sumber Dana	Target Capaian Kinerja		Kebutuhan Dana/ Pagu Indikatif (Rp.)
																							Program	Keluaran Sub Kegiatan	Hasil Kegiatan				Tolok Ukur	Target	
5	02	01	1.09	09	Pemeliharaan/Rehabilitasi Gedung Kantor dan Bangunan Lainnya	Indeks Kepuasan terhadap Layanan Kesekretariatan	Jumlah Dokumen Pemeliharaan/Rehabilitasi Gedung Kantor dan Bangunan Lainnya	Meningkatnya PAD Terhadap Penerimaan Daerah	Kab. Tapin, Lokpaikat, Bitahan	100	12 Dokumen	100 %	10,000,000	PENDAPAT AN ASLI DAERAH (PAD)		Indeks Kepuasan terhadap Layanan Kesekretariatan	100	15,887,300													
5	02	01	1.09	10	Pemeliharaan/Rehabilitasi Sarana dan Prasarana Gedung Kantor atau Bangunan Lainnya	Indeks Kepuasan terhadap Layanan Kesekretariatan	Jumlah Dokumen Pemeliharaan/Rehabilitasi Sarana dan Prasarana Gedung Kantor atau Bangunan Lainnya	Meningkatnya PAD Terhadap Penerimaan Daerah	Kab. Tapin, Lokpaikat, Bitahan	100	12 Dokumen	100 %	8,080,000	PENDAPAT AN ASLI DAERAH (PAD)		Indeks Kepuasan terhadap Layanan Kesekretariatan	100	5,795,900													
5	02	04			PROGRAM PENGELOLAAN PENDAPATAN DAERAH							454,500,000						538,540,024													
5	02	04	1.01		Kegiatan Pengelolaan Pendapatan Daerah							454,500,000						538,540,024													
5	02	04	1.01	04	Penyediaan Sarana dan Prasarana Pengelolaan Pajak Daerah	Revenue mobilization: Deviasi realisasi PAD terhadap anggaran PAD dalam APBD	Jumlah Dokumen Laporan IKM	Meningkatnya PAD Terhadap Penerimaan Daerah	Kab. Tapin, Lokpaikat, Bitahan	0,06	1 Dokumen	100 %	0	PENDAPAT AN ASLI DAERAH (PAD)		Revenue mobilization: Deviasi realisasi PAD terhadap anggaran PAD dalam APBD	0,06	14,520,000													
5	02	04	1.01	08	Pelayanan dan Konsultasi Pajak Daerah	Revenue mobilization: Deviasi realisasi PAD terhadap anggaran PAD dalam APBD	Pelayanan dan Konsultasi Pajak daerah Meningkat	Meningkatnya PAD Terhadap Penerimaan Daerah	Kab. Tapin, Lokpaikat, Bitahan	0,06	12 Bulan	100 %	306,300,000	PENDAPAT AN ASLI DAERAH (PAD)		Revenue mobilization: Deviasi realisasi PAD terhadap anggaran PAD dalam APBD	0,06	474,804,000													
5	02	04	1.01	09	Penelitian dan Verifikasi Data Pelaporan Pajak Daerah	Revenue mobilization: Deviasi realisasi PAD terhadap anggaran PAD dalam APBD	Terlaksananya Penelitian dan Berifikasi Data Pelaporan Pajak Daerah	Meningkatnya PAD Terhadap Penerimaan Daerah	Semua Kabupaten/Kota, Semua Kecamatan, Semua Kelurahan	0,06	16 Laporan	100 %	101,700,000	PENDAPAT AN ASLI DAERAH (PAD)		Revenue mobilization: Deviasi realisasi PAD terhadap anggaran PAD dalam APBD	0,06	0													
5	02	04	1.01	10	Penagihan Pajak Daerah	Revenue mobilization: Deviasi realisasi PAD terhadap anggaran PAD dalam APBD	Jumlah Laporan Kegiatan Penagihan	Meningkatnya PAD Terhadap Penerimaan Daerah	Kab. Tapin, Lokpaikat, Bitahan	0,06	12 Laporan	100 %	46,500,000	PENDAPAT AN ASLI DAERAH (PAD)		Revenue mobilization: Deviasi realisasi PAD terhadap anggaran PAD dalam APBD	0,06	49,216,024													
TOTAL												1,445,323,390							1,856,855,742												

**Program dan Kegiatan Perangkat Daerah
Provinsi Kalimantan Selatan
Tahun 2022**

Unit Organisasi : 5.02.0.00.0.00.01.0000 BADAN KEUANGAN DAERAH
Sub Unit Organisasi : 5.02.0.00.0.00.01.0007 UPPD KANDANGAN

Kode	Urusan/ Bidang Urusan/ Program/ Kegiatan/ Sub Kegiatan	Indikator Kinerja			Rencana Tahun 2022					Catatan Penting	Prakiraan Maju Rencana Tahun 2023							
		Capaian Program	Keluaran Sub Kegiatan	Hasil Kegiatan	Lokasi Output Kegiatan	Target Capaian Kinerja			Pagu Indikatif (Rp.)		Sumber Dana	Target Capaian Kinerja		Kebutuhan Dana/ Pagu Indikatif (Rp.)				
						Program	Keluaran Sub Kegiatan	Hasil Kegiatan				Tolok Ukur	Target					
5																		
5	02																	
5	02	01																
5	02	01	1.02															
5	02	01	1.02	02	Penyediaan Administrasi Pelaksanaan Tugas ASN		Meningkatnya PAD Terhadap Penerimaan Daerah		Kab. Hulu Sungai Selatan, Sungai Raya, Karasikan		12 Bulan							0
5	02	01	1.05															
5	02	01	1.05	09	Pendidikan dan Pelatihan Pegawai Berdasarkan Tugas dan Fungsi	Indeks Kepuasan terhadap Layanan Kesekretariatan	Jumlah Peningkatan Kapasitas dan Kualitas ASN.	Meningkatnya PAD Terhadap Penerimaan Daerah	Kab. Hulu Sungai Selatan, Sungai Raya, Karasikan	100	4 Bulan	100 %	1,000,000	PENDAPAT AN ASLI DAERAH (PAD)		Indeks Kepuasan terhadap Layanan Kesekretariatan	100	1,100,000
5	02	01	1.06															
5	02	01	1.06	01	Penyediaan Komponen Instalasi Listrik/Penerangan Bangunan Kantor	Indeks Kepuasan terhadap Layanan Kesekretariatan	Tersedianya Penyediaan Komponen Instalasi Listrik/Penerangan Bangunan Kantor	Meningkatnya PAD Terhadap Penerimaan Daerah	Kab. Hulu Sungai Selatan, Sungai Raya, Karasikan	100	12 Bulan	100 %	1,090,600	PENDAPAT AN ASLI DAERAH (PAD)		Indeks Kepuasan terhadap Layanan Kesekretariatan	100	1,199,600
5	02	01	1.06	02	Penyediaan Peralatan dan Perlengkapan Kantor	Indeks Kepuasan terhadap Layanan Kesekretariatan	Tersedianya Penyediaan Peralatan dan Perlengkapan Kantor	Meningkatnya PAD Terhadap Penerimaan Daerah	Kab. Hulu Sungai Selatan, Sungai Raya, Karasikan	100	12 Bulan	100 %	15,851,000	PENDAPAT AN ASLI DAERAH (PAD)		Indeks Kepuasan terhadap Layanan Kesekretariatan	100	17,436,100
5	02	01	1.06	04	Penyediaan Bahan Logistik Kantor	Indeks Kepuasan terhadap Layanan Kesekretariatan	Tersedianya Penyediaan Bahan Logistik Kantor	Meningkatnya PAD Terhadap Penerimaan Daerah	Kab. Hulu Sungai Selatan, Sungai Raya, Karasikan	100	12 Bulan	100 %	36,292,100	PENDAPAT AN ASLI DAERAH (PAD)		Indeks Kepuasan terhadap Layanan Kesekretariatan	100	39,921,310
5	02	01	1.06	05	Penyediaan Barang Cetak dan Penggandaan	Indeks Kepuasan terhadap Layanan Kesekretariatan	Penyediaan Barang Cetak dan Penggandaan	Meningkatnya PAD Terhadap Penerimaan Daerah	Kab. Hulu Sungai Selatan, Sungai Raya, Karasikan	100	12 Bulan	100 %	3,289,000	PENDAPAT AN ASLI DAERAH (PAD)		Indeks Kepuasan terhadap Layanan Kesekretariatan	100	3,617,900
5	02	01	1.06	06	Penyediaan Bahan Bacaan dan Peraturan Perundang-undangan	Indeks Kepuasan terhadap Layanan Kesekretariatan	Penyediaan Bahan Bacaan dan Peraturan Perundangundangan	Meningkatnya PAD Terhadap Penerimaan Daerah	Kab. Hulu Sungai Selatan, Sungai Raya, Karasikan	100	12 Bulan	100 %	4,800,000	PENDAPAT AN ASLI DAERAH (PAD)		Indeks Kepuasan terhadap Layanan Kesekretariatan	100	5,280,000
5	02	01	1.06	09	Penyelenggaraan Rapat Koordinasi dan Konsultasi SKPD	Indeks Kepuasan terhadap Layanan Kesekretariatan	Terselenggaranya Rapat Koordinasi dan Konsultasi SKPD	Meningkatnya PAD Terhadap Penerimaan Daerah	Kab. Hulu Sungai Selatan, Sungai Raya, Karasikan	100	12 Bulan	100 %	49,810,000	PENDAPAT AN ASLI DAERAH (PAD)		Indeks Kepuasan terhadap Layanan Kesekretariatan	100	54,791,000
5	02	01	1.06	11	Dukungan Pelaksanaan Sistem Pemerintahan Berbasis Elektronik pada SKPD	Indeks Kepuasan terhadap Layanan Kesekretariatan	Terlaksananya Pelaksanaan Sistem Pemerintahan Berbasis Elektronik	Meningkatnya PAD Terhadap Penerimaan Daerah	Kab. Hulu Sungai Selatan, Sungai Raya, Karasikan	100	12 Bulan	100 %	500,000	PENDAPAT AN ASLI DAERAH (PAD)		Indeks Kepuasan terhadap Layanan Kesekretariatan	100	550,000
5	02	01	1.08															
5	02	01	1.08	01	Penyediaan Jasa Surat Menyurat	Indeks Kepuasan terhadap Layanan Kesekretariatan	Tersedianya Penyediaan Jasa Surat Menyurat	Meningkatnya PAD Terhadap Penerimaan Daerah	Kab. Hulu Sungai Selatan, Sungai Raya, Karasikan	100	12 Bulan	100 %	2,880,000	PENDAPAT AN ASLI DAERAH (PAD)		Indeks Kepuasan terhadap Layanan Kesekretariatan	100	3,168,000
5	02	01	1.08	02	Penyediaan Jasa Komunikasi, Sumber Daya Air dan Listrik	Indeks Kepuasan terhadap Layanan Kesekretariatan	tersedianya Jasa Komunikasi, Sumber Daya Air Listrik	Meningkatnya PAD Terhadap Penerimaan Daerah	Kab. Hulu Sungai Selatan, Sungai Raya, Karasikan	100	12 Bulan	100 %	103,630,257	PENDAPAT AN ASLI DAERAH (PAD)		Indeks Kepuasan terhadap Layanan Kesekretariatan	100	113,993,283

**Program dan Kegiatan Perangkat Daerah
Provinsi Kalimantan Selatan
Tahun 2022**

Unit Organisasi : 5.02.0.00.0.00.01.0000 BADAN KEUANGAN DAERAH
Sub Unit Organisasi : 5.02.0.00.0.00.01.0009 UPPD AMUNTAI

Kode	Urusan/ Bidang Urusan/ Program/ Kegiatan/ Sub Kegiatan	Indikator Kinerja			Rencana Tahun 2022					Catatan Penting	Prakiraan Maju Rencana Tahun 2023							
		Capaian Program	Keluaran Sub Kegiatan	Hasil Kegiatan	Lokasi Output Kegiatan	Target Capaian Kinerja			Pagu Indikatif (Rp.)		Sumber Dana	Target Capaian Kinerja		Kebutuhan Dana/ Pagu Indikatif (Rp.)				
						Program	Keluaran Sub Kegiatan	Hasil Kegiatan				Tolok Ukur	Target					
5		UNSUR PENUNJANG URUSAN PEMERINTAHAN																
5	02	KEUANGAN																
5	02	01	PROGRAM PENUNJANG URUSAN PEMERINTAHAN DAERAH PROVINSI															
5	02	01	1.02	Administrasi Keuangan Perangkat Daerah														
5	02	01	1.02	02	Penyediaan Administrasi Pelaksanaan Tugas ASN	Indeks Kepuasan terhadap Layanan Kesekretariatan	Jumlah ASN Penyelenggara pengelolaan Keuangan ODP/UPPD	Meningkatnya PAD Terhadap Penerimaan Daerah	Kab. Hulu Sungai Utara, Amuntai Tengah, Murung Sari	100	12 Bulan	100 %	66,000,000	PENDAPAT AN ASLI DAERAH (PAD)		Indeks Kepuasan terhadap Layanan Kesekretariatan	100	72,600,000
5	02	01	1.05	Administrasi Kepegawaian Perangkat Daerah														
5	02	01	1.05	09	Pendidikan dan Pelatihan Pegawai Berdasarkan Tugas dan Fungsi	Indeks Kepuasan terhadap Layanan Kesekretariatan	Jumlah Peningkatan Kapasitas dan Kualitas ASN	Meningkatnya PAD Terhadap Penerimaan Daerah	Kab. Hulu Sungai Utara, Amuntai Tengah, Murung Sari	100	12 Bulan	100 %	12,000,000	PENDAPAT AN ASLI DAERAH (PAD)		Indeks Kepuasan terhadap Layanan Kesekretariatan	100	13,200,000
5	02	01	1.06	Administrasi Umum Perangkat Daerah														
5	02	01	1.06	01	Penyediaan Komponen Instalasi Listrik/Penerangan Bangunan Kantor	Indeks Kepuasan terhadap Layanan Kesekretariatan	Tersedianya penyediaan Komponen Instalasi Listrik/Penerangan bangunan Kantor	Meningkatnya PAD Terhadap Penerimaan Daerah	Kab. Hulu Sungai Utara, Amuntai Tengah, Murung Sari	100	12 Bulan	100 %	4,360,700	PENDAPAT AN ASLI DAERAH (PAD)		Indeks Kepuasan terhadap Layanan Kesekretariatan	100	4,796,770
5	02	01	1.06	02	Penyediaan Peralatan dan Perlengkapan Kantor	Indeks Kepuasan terhadap Layanan Kesekretariatan	Tersedianya Penyediaan Peralatan dan Perlengkapan kantor	Meningkatnya PAD Terhadap Penerimaan Daerah	Kab. Hulu Sungai Utara, Amuntai Tengah, Murung Sari	100	12 Bulan	100 %	59,014,700	PENDAPAT AN ASLI DAERAH (PAD)		Indeks Kepuasan terhadap Layanan Kesekretariatan	100	64,916,170
5	02	01	1.06	04	Penyediaan Bahan Logistik Kantor	Indeks Kepuasan terhadap Layanan Kesekretariatan	Tersedianya Penyediaan bahan logistik kantor	Meningkatnya PAD Terhadap Penerimaan Daerah	Kab. Hulu Sungai Utara, Amuntai Tengah, Murung Sari	100	12 Bulan	100 %	78,395,200	PENDAPAT AN ASLI DAERAH (PAD)		Indeks Kepuasan terhadap Layanan Kesekretariatan	100	86,234,720
5	02	01	1.06	05	Penyediaan Barang Cetak dan Penggandaan	Indeks Kepuasan terhadap Layanan Kesekretariatan	Penyediaan Penyediaan Barang Cetak dan Penggandaan	Meningkatnya PAD Terhadap Penerimaan Daerah	Kab. Hulu Sungai Utara, Amuntai Tengah, Murung Sari	100	12 Bulan	100 %	7,617,800	PENDAPAT AN ASLI DAERAH (PAD)		Indeks Kepuasan terhadap Layanan Kesekretariatan	100	8,379,580
5	02	01	1.06	06	Penyediaan Bahan Bacaan dan Peraturan Perundang-undangan	Indeks Kepuasan terhadap Layanan Kesekretariatan	Penyediaan Bahan Bacaan dan Peraturan Perundang-undangan	Meningkatnya PAD Terhadap Penerimaan Daerah	Kab. Hulu Sungai Utara, Amuntai Tengah, Murung Sari	100	12 Bulan	100 %	7,600,000	PENDAPAT AN ASLI DAERAH (PAD)		Indeks Kepuasan terhadap Layanan Kesekretariatan	100	8,360,000
5	02	01	1.06	09	Penyelenggaraan Rapat Koordinasi dan Konsultasi SKPD	Indeks Kepuasan terhadap Layanan Kesekretariatan	Terselenggaranya Rapat Korodinasi dan Konsultasi SKPD	Meningkatnya PAD Terhadap Penerimaan Daerah	Kab. Hulu Sungai Utara, Amuntai Tengah, Murung Sari	100	12 Bulan	100 %	183,144,000	PENDAPAT AN ASLI DAERAH (PAD)		Indeks Kepuasan terhadap Layanan Kesekretariatan	100	201,458,400
5	02	01	1.06	11	Dukungan Pelaksanaan Sistem Pemerintahan Berbasis Elektronik pada SKPD	Indeks Kepuasan terhadap Layanan Kesekretariatan	Terlaksananya Pelaksanaan Sistem Pemerintahan Berbasis Elektronik	Meningkatnya PAD Terhadap Penerimaan Daerah	Kab. Hulu Sungai Utara, Amuntai Tengah, Murung Sari	100	12 Bulan	100 %	7,625,000	PENDAPAT AN ASLI DAERAH (PAD)		Indeks Kepuasan terhadap Layanan Kesekretariatan	100	8,387,500
5	02	01	1.08	Penyediaan Jasa Penunjang Urusan Pemerintahan Daerah														
5	02	01	1.08	01	Penyediaan Jasa Surat Menyurat	Indeks Kepuasan terhadap Layanan Kesekretariatan	Tersedianya Penyediaan Jasa Surat Menyurat	Meningkatnya PAD Terhadap Penerimaan Daerah	Kab. Hulu Sungai Utara, Amuntai Tengah, Murung Sari	100	12 Bulan	100 %	6,490,000	PENDAPAT AN ASLI DAERAH (PAD)		Indeks Kepuasan terhadap Layanan Kesekretariatan	100	7,139,000
5	02	01	1.08	02	Penyediaan Jasa Komunikasi, Sumber Daya Air dan Listrik	Indeks Kepuasan terhadap Layanan Kesekretariatan	Tersedianya Jasa Komunikasi, Sumber daya air dan listrik	Meningkatnya PAD Terhadap Penerimaan Daerah	Kab. Hulu Sungai Utara, Amuntai Tengah, Murung Sari	100	12 Bulan	100 %	136,763,794	PENDAPAT AN ASLI DAERAH (PAD)		Indeks Kepuasan terhadap Layanan Kesekretariatan	100	150,440,173

**Program dan Kegiatan Perangkat Daerah
Provinsi Kalimantan Selatan
Tahun 2022**

Unit Organisasi : 5.02.0.00.0.00.01.0000 BADAN KEUANGAN DAERAH
Sub Unit Organisasi : 5.02.0.00.0.00.01.0010 UPPD TANJUNG

Kode	Urusan/ Bidang Urusan/ Program/ Kegiatan/ Sub Kegiatan	Indikator Kinerja			Rencana Tahun 2022					Catatan Penting	Prakiraan Maju Rencana Tahun 2023							
		Capaian Program	Keluaran Sub Kegiatan	Hasil Kegiatan	Lokasi Output Kegiatan	Target Capaian Kinerja			Pagu Indikatif (Rp.)		Sumber Dana	Target Capaian Kinerja		Kebutuhan Dana/ Pagu Indikatif (Rp.)				
						Program	Keluaran Sub Kegiatan	Hasil Kegiatan				Tolok Ukur	Target					
5		UNSUR PENUNJANG URUSAN PEMERINTAHAN																
5	02	KEUANGAN																
5	02	01	PROGRAM PENUNJANG URUSAN PEMERINTAHAN DAERAH PROVINSI															
5	02	01	1.02	Administrasi Keuangan Perangkat Daerah														
5	02	01	1.02	02	Penyediaan Administrasi Pelaksanaan Tugas ASN	Indeks Kepuasan terhadap Layanan Kesekretariatan	Jumlah ASN Penyelenggaraan Pengelolaan Keuangan OPD/UPPD	Meningkatnya PAD Terhadap Penerimaan Daerah	Kab. Tabalong, Murung Pudak, Maburai	100	12 Bulan	100 %	66,000,000	PENDAPAT AN ASLI DAERAH (PAD)		Indeks Kepuasan terhadap Layanan Kesekretariatan	100	72,600,000
5	02	01	1.05	Administrasi Kepegawaian Perangkat Daerah														
5	02	01	1.05	09	Pendidikan dan Pelatihan Pegawai Berdasarkan Tugas dan Fungsi	Indeks Kepuasan terhadap Layanan Kesekretariatan	Jumlah Peningkatan Kapasitas dan Kualitas ASN	Meningkatnya PAD Terhadap Penerimaan Daerah	Kab. Tabalong, Murung Pudak, Maburai	100	12 Bulan	100 %	11,000,000	PENDAPAT AN ASLI DAERAH (PAD)		Indeks Kepuasan terhadap Layanan Kesekretariatan	100	12,100,000
5	02	01	1.06	Administrasi Umum Perangkat Daerah														
5	02	01	1.06	01	Penyediaan Komponen Instalasi Listrik/Penerangan Bangunan Kantor	Indeks Kepuasan terhadap Layanan Kesekretariatan	Tersedianya Penyediaan Komponen Instalasi Listrik/Penerangan Bangunan Kantor	Meningkatnya PAD Terhadap Penerimaan Daerah	Kab. Tabalong, Murung Pudak, Maburai	100	12 Bulan	100 %	3,557,100	PENDAPAT AN ASLI DAERAH (PAD)		Indeks Kepuasan terhadap Layanan Kesekretariatan	100	3,912,810
5	02	01	1.06	02	Penyediaan Peralatan dan Perlengkapan Kantor	Indeks Kepuasan terhadap Layanan Kesekretariatan	Tersedianya Penyediaan Peralatan dan Perlengkapan Kantor	Meningkatnya PAD Terhadap Penerimaan Daerah	Kab. Tabalong, Murung Pudak, Maburai	100	12 Bulan	100 %	54,516,800	PENDAPAT AN ASLI DAERAH (PAD)		Indeks Kepuasan terhadap Layanan Kesekretariatan	100	59,968,480
5	02	01	1.06	04	Penyediaan Bahan Logistik Kantor	Indeks Kepuasan terhadap Layanan Kesekretariatan	Tersedianya Penyediaan Bahan Logistik Kantor	Meningkatnya PAD Terhadap Penerimaan Daerah	Kab. Tabalong, Murung Pudak, Maburai	100	12 Bulan	100 %	57,096,000	PENDAPAT AN ASLI DAERAH (PAD)		Indeks Kepuasan terhadap Layanan Kesekretariatan	100	62,805,600
5	02	01	1.06	05	Penyediaan Barang Cetak dan Penggandaan	Indeks Kepuasan terhadap Layanan Kesekretariatan	Penyediaan Barang Cetak dan Penggandaan	Meningkatnya PAD Terhadap Penerimaan Daerah	Kab. Tabalong, Murung Pudak, Maburai	100	12 Bulan	100 %	6,899,900	PENDAPAT AN ASLI DAERAH (PAD)		Indeks Kepuasan terhadap Layanan Kesekretariatan	100	7,589,890
5	02	01	1.06	06	Penyediaan Bahan Bacaan dan Peraturan Perundang-undangan	Indeks Kepuasan terhadap Layanan Kesekretariatan	Penyediaan Bahan Bacaan dan Peraturan Perundang-undangan	Meningkatnya PAD Terhadap Penerimaan Daerah	Kab. Tabalong, Murung Pudak, Maburai	100	12 Bulan	100 %	4,800,000	PENDAPAT AN ASLI DAERAH (PAD)		Indeks Kepuasan terhadap Layanan Kesekretariatan	100	5,280,000
5	02	01	1.06	09	Penyelenggaraan Rapat Koordinasi dan Konsultasi SKPD	Indeks Kepuasan terhadap Layanan Kesekretariatan	Terselenggaranya Rapat Koordinasi dan Konsultasi SKPD	Meningkatnya PAD Terhadap Penerimaan Daerah	Kab. Tabalong, Murung Pudak, Maburai	100	12 Bulan	100 %	189,877,000	PENDAPAT AN ASLI DAERAH (PAD)		Indeks Kepuasan terhadap Layanan Kesekretariatan	100	208,864,700
5	02	01	1.06	11	Dukungan Pelaksanaan Sistem Pemerintahan Berbasis Elektronik pada SKPD	Indeks Kepuasan terhadap Layanan Kesekretariatan	Terlaksananya Pelaksanaan Sistem Pemerintahan Berbasis Elektronik	Meningkatnya PAD Terhadap Penerimaan Daerah	Kab. Tabalong, Murung Pudak, Maburai	100	12 Bulan	100 %	2,975,000	PENDAPAT AN ASLI DAERAH (PAD)		Indeks Kepuasan terhadap Layanan Kesekretariatan	100	3,272,500
5	02	01	1.08	Penyediaan Jasa Penunjang Urusan Pemerintahan Daerah														
5	02	01	1.08	01	Penyediaan Jasa Surat Menyurat	Indeks Kepuasan terhadap Layanan Kesekretariatan	Tersedianya Penyediaan Jasa Surat Menyurat	Meningkatnya PAD Terhadap Penerimaan Daerah	Kab. Tabalong, Murung Pudak, Maburai	100	12 Bulan	100 %	9,300,000	PENDAPAT AN ASLI DAERAH (PAD)		Indeks Kepuasan terhadap Layanan Kesekretariatan	100	10,230,000
5	02	01	1.08	02	Penyediaan Jasa Komunikasi, Sumber Daya Air dan Listrik	Indeks Kepuasan terhadap Layanan Kesekretariatan	Tersedianya Jasa Komunikasi, Sumber Daya Air Listrik	Meningkatnya PAD Terhadap Penerimaan Daerah	Kab. Tabalong, Murung Pudak, Maburai	100	12 Bulan	100 %	94,482,000	PENDAPAT AN ASLI DAERAH (PAD)		Indeks Kepuasan terhadap Layanan Kesekretariatan	100	103,930,200

**Program dan Kegiatan Perangkat Daerah
Provinsi Kalimantan Selatan
Tahun 2022**

Unit Organisasi : 5.02.0.00.0.00.01.0000 BADAN KEUANGAN DAERAH
Sub Unit Organisasi : 5.02.0.00.0.00.01.0013 UPPD BANJARMASIN I

Kode	Urusan/ Bidang Urusan/ Program/ Kegiatan/ Sub Kegiatan	Indikator Kinerja			Rencana Tahun 2022					Catatan Penting	Prakiraan Maju Rencana Tahun 2023						
		Capaian Program	Keluaran Sub Kegiatan	Hasil Kegiatan	Lokasi Output Kegiatan	Target Capaian Kinerja			Pagu Indikatif (Rp.)		Sumber Dana	Target Capaian Kinerja		Kebutuhan Dana/ Pagu Indikatif (Rp.)			
						Program	Keluaran Sub Kegiatan	Hasil Kegiatan				Tolok Ukur	Target				
5																	
5																	
5	02																
5	02	01															
5	02	01	1.02														
5	02	01	1.02	02	Penyediaan Administrasi Pelaksanaan Tugas ASN	Indeks Kepuasan terhadap Layanan Kesekretariatan	Jumlah ASN Penyelenggara Pengelolaan Keuangan OPD/UPPD	Meningkatnya PAD Terhadap Penerimaan Daerah	Kota Banjarmasin, Banjarmasin Selatan, Semua Kelurahan Kota Banjarmasin, Banjarmasin Timur, Semua Kelurahan	100	12 Bulan	100 %	66,000,000	PENDAPAT AN ASLI DAERAH (PAD)	Indeks Kepuasan terhadap Layanan Kesekretariatan	100	72,600,000
5	02	01	1.05														
5	02	01	1.05	09	Pendidikan dan Pelatihan Pegawai Berdasarkan Tugas dan Fungsi	Indeks Kepuasan terhadap Layanan Kesekretariatan	Jumlah Peningkatan Kapasitas dan Kualitas ASN	Meningkatnya PAD Terhadap Penerimaan Daerah	Kota Banjarmasin, Banjarmasin Selatan, Semua Kelurahan Kota Banjarmasin, Banjarmasin Timur, Semua Kelurahan	100	12 Bulan	100 %	12,000,000	PENDAPAT AN ASLI DAERAH (PAD)	Indeks Kepuasan terhadap Layanan Kesekretariatan	100	13,200,000
5	02	01	1.06														
5	02	01	1.06	01	Penyediaan Komponen Instalasi Listrik/Penerangan Bangunan Kantor	Indeks Kepuasan terhadap Layanan Kesekretariatan	Tersedianya Penyediaan Komponen Instalasi Listrik/Penerangan Bangunan Kantor	Meningkatnya PAD Terhadap Penerimaan Daerah	Kota Banjarmasin, Banjarmasin Selatan, Semua Kelurahan Kota Banjarmasin, Banjarmasin Timur, Semua Kelurahan	100	12 Bulan	100 %	27,348,000	PENDAPAT AN ASLI DAERAH (PAD)	Indeks Kepuasan terhadap Layanan Kesekretariatan	100	30,082,800
5	02	01	1.06	02	Penyediaan Peralatan dan Perlengkapan Kantor	Indeks Kepuasan terhadap Layanan Kesekretariatan	Tersedianya Penyediaan Peralatan dan Perlengkapan Kantor	Meningkatnya PAD Terhadap Penerimaan Daerah	Kota Banjarmasin, Banjarmasin Selatan, Semua Kelurahan Kota Banjarmasin, Banjarmasin Timur, Semua Kelurahan	100	12 Bulan	100 %	459,456,000	PENDAPAT AN ASLI DAERAH (PAD)	Indeks Kepuasan terhadap Layanan Kesekretariatan	100	505,401,600
5	02	01	1.06	04	Penyediaan Bahan Logistik Kantor	Indeks Kepuasan terhadap Layanan Kesekretariatan	Tersedianya Penyediaan Bahan Logistik Kantor	Meningkatnya PAD Terhadap Penerimaan Daerah	Kota Banjarmasin, Banjarmasin Selatan, Semua Kelurahan Kota Banjarmasin, Banjarmasin Timur, Semua Kelurahan	100	12 Bulan	100 %	71,488,000	PENDAPAT AN ASLI DAERAH (PAD)	Indeks Kepuasan terhadap Layanan Kesekretariatan	100	78,636,000

**Program dan Kegiatan Perangkat Daerah
Provinsi Kalimantan Selatan
Tahun 2022**

Unit Organisasi : 5.02.0.00.0.00.01.0000 BADAN KEUANGAN DAERAH
Sub Unit Organisasi : 5.02.0.00.0.00.01.0013 UPPD BANJARMASIN I

Kode	Kode	Kode	Kode	Kode	Kode	Kode	Indikator Kinerja			Rencana Tahun 2022				Catatan Penting	Prakiraan Maju Rencana Tahun 2023					
							Urusan/ Bidang Urusan/ Program/ Kegiatan/ Sub Kegiatan	Capaian Program	Keluaran Sub Kegiatan	Hasil Kegiatan	Lokasi Output Kegiatan	Target Capaian Kinerja			Pagu Indikatif (Rp.)	Sumber Dana	Target Capaian Kinerja		Kebutuhan Dana/ Pagu Indikatif (Rp.)	
												Program	Keluaran Sub Kegiatan				Hasil Kegiatan	Tolok Ukur		Target
5	02	01	1.06	05	Penyediaan Barang Cetakan dan Penggandaan	Indeks Kepuasan terhadap Layanan Kesekretariatan	Penyediaan Barang Cetakan dan Penggandaan	Meningkatnya PAD Terhadap Penerimaan Daerah	Kota Banjarmasin, Banjarmasin Selatan, Semua Kelurahan Kota Banjarmasin, Banjarmasin Timur, Semua Kelurahan	100	12 Bulan	100 %	40,540,000	PENDAPAT AN ASLI DAERAH (PAD)	Indeks Kepuasan terhadap Layanan Kesekretariatan	100	44,594,000			
5	02	01	1.06	06	Penyediaan Bahan Bacaan dan Peraturan Perundang-undangan	Indeks Kepuasan terhadap Layanan Kesekretariatan	Penyediaan Bahan Bacaan dan Peraturan Perundang-undangan	Meningkatnya PAD Terhadap Penerimaan Daerah	Kota Banjarmasin, Banjarmasin Selatan, Semua Kelurahan Kota Banjarmasin, Banjarmasin Timur, Semua Kelurahan	100	12 Bulan	100 %	6,500,000	PENDAPAT AN ASLI DAERAH (PAD)	Indeks Kepuasan terhadap Layanan Kesekretariatan	100	7,200,000			
5	02	01	1.06	09	Penyelenggaraan Rapat Koordinasi dan Konsultasi SKPD	Indeks Kepuasan terhadap Layanan Kesekretariatan	Terselenggaranya Rapat Koordinasi dan Konsultasi SKPD	Meningkatnya PAD Terhadap Penerimaan Daerah	Kota Banjarmasin, Banjarmasin Selatan, Semua Kelurahan Kota Banjarmasin, Banjarmasin Timur, Semua Kelurahan	100	12 Bulan	100 %	317,826,000	PENDAPAT AN ASLI DAERAH (PAD)	Indeks Kepuasan terhadap Layanan Kesekretariatan	100	349,608,600			
5	02	01	1.06	11	Dukungan Pelaksanaan Sistem Pemerintahan Berbasis Elektronik pada SKPD	Indeks Kepuasan terhadap Layanan Kesekretariatan	Terlaksananya Pelaksanaan Sistem Pemerintah Berbasis Elektronik	Meningkatnya PAD Terhadap Penerimaan Daerah	Kota Banjarmasin, Banjarmasin Selatan, Semua Kelurahan Kota Banjarmasin, Banjarmasin Timur, Semua Kelurahan	100	12 Bulan	100 %	10,000,000	PENDAPAT AN ASLI DAERAH (PAD)	Indeks Kepuasan terhadap Layanan Kesekretariatan	100	11,000,000			
5	02	01	1.08		Penyediaan Jasa Penunjang Urusan Pemerintahan Daerah							1,342,160,659					1,476,390,000			
5	02	01	1.08	01	Penyediaan Jasa Surat Menyurat	Indeks Kepuasan terhadap Layanan Kesekretariatan	Tersedianya Penyediaan Jasa Surat Menyurat	Meningkatnya PAD Terhadap Penerimaan Daerah	Kota Banjarmasin, Banjarmasin Selatan, Semua Kelurahan Kota Banjarmasin, Banjarmasin Timur, Semua Kelurahan	100	12 Bulan	100 %	19,800,000	PENDAPAT AN ASLI DAERAH (PAD)	Indeks Kepuasan terhadap Layanan Kesekretariatan	100	21,780,000			
5	02	01	1.08	02	Penyediaan Jasa Komunikasi, Sumber Daya Air dan Listrik	Indeks Kepuasan terhadap Layanan Kesekretariatan	Tersedianya Jasa Komunikasi, Sumberdaya Air, dan Listrik	Meningkatnya PAD Terhadap Penerimaan Daerah	Kota Banjarmasin, Banjarmasin Selatan, Semua Kelurahan Kota Banjarmasin, Banjarmasin Timur, Semua Kelurahan	100	12 Bulan	100 %	559,260,659	PENDAPAT AN ASLI DAERAH (PAD)	Indeks Kepuasan terhadap Layanan Kesekretariatan	100	615,200,000			

**Program dan Kegiatan Perangkat Daerah
Provinsi Kalimantan Selatan
Tahun 2022**

Unit Organisasi : 5.02.0.00.0.00.01.0000 BADAN KEUANGAN DAERAH
Sub Unit Organisasi : 5.02.0.00.0.00.01.0013 UPPD BANJARMASIN I

Kode	Kode	Kode	Kode	Kode	Kode	Kode	Indikator Kinerja			Rencana Tahun 2022				Catatan Penting	Prakiraan Maju Rencana Tahun 2023					
							Urusan/ Bidang Urusan/ Program/ Kegiatan/ Sub Kegiatan	Capaian Program	Keluaran Sub Kegiatan	Hasil Kegiatan	Lokasi Output Kegiatan	Target Capaian Kinerja			Pagu Indikatif (Rp.)	Sumber Dana	Target Capaian Kinerja		Kebutuhan Dana/ Pagu Indikatif (Rp.)	
												Program	Keluaran Sub Kegiatan				Hasil Kegiatan	Tolok Ukur		Target
5	02	04	1.01	09	Penelitian dan Verifikasi Data Pelaporan Pajak Daerah	Revenue mobilization: Deviasi realisasi PAD terhadap anggaran PAD dalam APBD	Terlaksananya Penelitian dan Verifikasi Data Pelaporan Pajak Daerah	Meningkatnya PAD Terhadap Penerimaan Daerah		0,06	14 Laporan	100 %	554,000,000	PENDAPAT AN ASLI DAERAH (PAD)		Revenue mobilization: Deviasi realisasi PAD terhadap anggaran PAD dalam APBD	0,06	609,400,000		
5	02	04	1.01	10	Penagihan Pajak Daerah	Revenue mobilization: Deviasi realisasi PAD terhadap anggaran PAD dalam APBD	Jumlah Laporan Kegiatan Penagihan	Meningkatnya PAD Terhadap Penerimaan Daerah	Kota Banjarmasin, Banjarmasin Selatan, Semua Kelurahan Kota Banjarmasin, Banjarmasin Timur, Semua Kelurahan	0,06	12 Laporan	100 %	160,444,800	PENDAPAT AN ASLI DAERAH (PAD)		Revenue mobilization: Deviasi realisasi PAD terhadap anggaran PAD dalam APBD	0,06	176,489,280		
TOTAL																4,800,271,070				5,279,626,280

**Program dan Kegiatan Perangkat Daerah
Provinsi Kalimantan Selatan
Tahun 2022**

Unit Organisasi : 5.02.0.00.0.00.01.0000 BADAN KEUANGAN DAERAH
Sub Unit Organisasi : 5.02.0.00.0.00.01.0014 UPPD BANJARMASIN II

Kode	Urusan/ Bidang Urusan/ Program/ Kegiatan/ Sub Kegiatan	Indikator Kinerja			Rencana Tahun 2022					Catatan Penting	Prakiraan Maju Rencana Tahun 2023							
		Capaian Program	Keluaran Sub Kegiatan	Hasil Kegiatan	Lokasi Output Kegiatan	Target Capaian Kinerja			Pagu Indikatif (Rp.)		Sumber Dana	Target Capaian Kinerja		Kebutuhan Dana/ Pagu Indikatif (Rp.)				
						Program	Keluaran Sub Kegiatan	Hasil Kegiatan				Tolok Ukur	Target					
5																		
5	02																	
5	02	01																
5	02	01	1.02															
5	02	01	1.02	02	Penyediaan Administrasi Pelaksanaan Tugas ASN	Indeks Kepuasan terhadap Layanan Kesekretariatan	Jumlah ASN Penyelenggara Pengelolaan Keuangan OPD/UPPD	Meningkatnya PAD Terhadap Penerimaan Daerah	Kota Banjarmasin, Semua Kecamatan, Semua Kelurahan	100	12 Bulan	100 %	65,400,000	PENDAPAT AN ASLI DAERAH (PAD)		Indeks Kepuasan terhadap Layanan Kesekretariatan	100	79,134,000
5	02	01	1.05															
5	02	01	1.05	09	Pendidikan dan Pelatihan Pegawai Berdasarkan Tugas dan Fungsi	Indeks Kepuasan terhadap Layanan Kesekretariatan	Jumlah Peningkatan Kapasitas dan Kualitas ASN	Meningkatnya PAD Terhadap Penerimaan Daerah	Kota Banjarmasin, Semua Kecamatan, Semua Kelurahan	100	12 Bulan	100 %	11,000,000	PENDAPAT AN ASLI DAERAH (PAD)		Indeks Kepuasan terhadap Layanan Kesekretariatan	100	13,310,000
5	02	01	1.06															
5	02	01	1.06	01	Penyediaan Komponen Instalasi Listrik/Penerangan Bangunan Kantor	Indeks Kepuasan terhadap Layanan Kesekretariatan	Tersedianya Penyediaan Komponen Instalasi Listrik/Penerangan Bangunan Kantor	Meningkatnya PAD Terhadap Penerimaan Daerah	Kota Banjarmasin, Semua Kecamatan, Semua Kelurahan	100	12 Bulan	100 %	29,991,000	PENDAPAT AN ASLI DAERAH (PAD)		Indeks Kepuasan terhadap Layanan Kesekretariatan	100	36,289,110
5	02	01	1.06	02	Penyediaan Peralatan dan Perlengkapan Kantor	Indeks Kepuasan terhadap Layanan Kesekretariatan	Tersedianya Penyediaan Peralatan dan Perlengkapan Kantor	Meningkatnya PAD Terhadap Penerimaan Daerah	Kota Banjarmasin, Semua Kecamatan, Semua Kelurahan	100	12 Bulan	100 %	107,999,000	PENDAPAT AN ASLI DAERAH (PAD)		Indeks Kepuasan terhadap Layanan Kesekretariatan	100	130,678,790
5	02	01	1.06	04	Penyediaan Bahan Logistik Kantor	Indeks Kepuasan terhadap Layanan Kesekretariatan	Tersedianya Penyediaan Bahan Logistik Kantor	Meningkatnya PAD Terhadap Penerimaan Daerah	Kota Banjarmasin, Semua Kecamatan, Semua Kelurahan	100	12 Bulan	100 %	73,995,700	PENDAPAT AN ASLI DAERAH (PAD)		Indeks Kepuasan terhadap Layanan Kesekretariatan	100	89,534,797
5	02	01	1.06	05	Penyediaan Barang Cetak dan Penggandaan	Indeks Kepuasan terhadap Layanan Kesekretariatan	Penyediaan Barang Cetak dan Penggandaan	Meningkatnya PAD Terhadap Penerimaan Daerah	Kota Banjarmasin, Semua Kecamatan, Semua Kelurahan	100	12 Bulan	100 %	13,917,300	PENDAPAT AN ASLI DAERAH (PAD)		Indeks Kepuasan terhadap Layanan Kesekretariatan	100	16,839,933
5	02	01	1.06	06	Penyediaan Bahan Bacaan dan Peraturan Perundang-undangan	Indeks Kepuasan terhadap Layanan Kesekretariatan	Penyediaan Bahan Bacaan dan Peraturan Perundang-undangan	Meningkatnya PAD Terhadap Penerimaan Daerah	Kota Banjarmasin, Semua Kecamatan, Semua Kelurahan	100	12 Bulan	100 %	4,800,000	PENDAPAT AN ASLI DAERAH (PAD)		Indeks Kepuasan terhadap Layanan Kesekretariatan	100	5,808,000
5	02	01	1.06	09	Penyelenggaraan Rapat Koordinasi dan Konsultasi SKPD	Indeks Kepuasan terhadap Layanan Kesekretariatan	Terselenggaranya Rapat Koordinasi dan Konsultasi SKPD	Meningkatnya PAD Terhadap Penerimaan Daerah	Kota Banjarmasin, Semua Kecamatan, Semua Kelurahan	100	12 Bulan	100 %	111,290,000	PENDAPAT AN ASLI DAERAH (PAD)		Indeks Kepuasan terhadap Layanan Kesekretariatan	100	134,660,900
5	02	01	1.06	11	Dukungan Pelaksanaan Sistem Pemerintahan Berbasis Elektronik pada SKPD	Indeks Kepuasan terhadap Layanan Kesekretariatan	Terlaksananya Pelaksanaan Sistem Pemerintahan Berbasis Elektronik	Meningkatnya PAD Terhadap Penerimaan Daerah	Kota Banjarmasin, Semua Kecamatan, Semua Kelurahan	100	12 Bulan	100 %	31,997,000	PENDAPAT AN ASLI DAERAH (PAD)		Indeks Kepuasan terhadap Layanan Kesekretariatan	100	38,716,370
5	02	01	1.08															
5	02	01	1.08	01	Penyediaan Jasa Surat Menyurat	Indeks Kepuasan terhadap Layanan Kesekretariatan	Tersedianya Penyediaan Jasa Surat Menyurat	Meningkatnya PAD Terhadap Penerimaan Daerah	Kota Banjarmasin, Semua Kecamatan, Semua Kelurahan	100	12 Bulan	100 %	29,000,000	PENDAPAT AN ASLI DAERAH (PAD)		Indeks Kepuasan terhadap Layanan Kesekretariatan	100	35,090,000

**Program dan Kegiatan Perangkat Daerah
Provinsi Kalimantan Selatan
Tahun 2022**

Unit Organisasi : 5.03.0.00.0.00.01.0000 BADAN KEPEGAWAIAN DAERAH
Sub Unit Organisasi : 5.03.0.00.0.00.01.0000 BADAN KEPEGAWAIAN DAERAH

Kode	Urusan/ Bidang Urusan/ Program/ Kegiatan/ Sub Kegiatan	Indikator Kinerja			Rencana Tahun 2022					Catatan Penting	Prakiraan Maju Rencana Tahun 2023						
		Capaian Program	Keluaran Sub Kegiatan	Hasil Kegiatan	Lokasi Output Kegiatan	Target Capaian Kinerja			Pagu Indikatif (Rp.)		Sumber Dana	Target Capaian Kinerja		Kebutuhan Dana/ Pagu Indikatif (Rp.)			
						Program	Keluaran Sub Kegiatan	Hasil Kegiatan				Tolok Ukur	Target				
5		UNSUR PENUNJANG URUSAN PEMERINTAHAN															
5	03	KEPEGAWAIAN															
5	03	01	PROGRAM PENUNJANG URUSAN PEMERINTAHAN DAERAH PROVINSI														
5	03	01	1.01	Perencanaan, Penganggaran, dan Evaluasi Kinerja Perangkat Daerah													
5	03	01	1.01	01	Penyusunan Dokumen Perencanaan Perangkat Daerah	Indeks Kepuasan terhadap Layanan Kesekretariatan	Jumlah Dokumen Perencanaan disusun sesuai ketentuan	Indek kepuasan PNS terhadap pelayanan bidang kepegawaian	Kota Banjarbaru, Semua Kecamatan, Semua Kelurahan	100	5 Dokumen	85 Indek	72,511,000	PENDAPAT AN ASLI DAERAH (PAD)	Indeks Kepuasan terhadap Layanan Kesekretariatan	100	83,117,100
5	03	01	1.01	06	Koordinasi dan Penyusunan Laporan Capaian Kinerja dan Ikhtisar Realisasi Kinerja SKPD	Indeks Kepuasan terhadap Layanan Kesekretariatan	Jumlah Dokumen Pelaporan disusun sesuai ketentuan	Indek kepuasan PNS terhadap pelayanan bidang kepegawaian	Kota Banjarbaru, Semua Kecamatan, Semua Kelurahan	100	7 Dokumen	85 Indek	112,609,000	PENDAPAT AN ASLI DAERAH (PAD)	Indeks Kepuasan terhadap Layanan Kesekretariatan	100	235,640,900
5	03	01	1.02	Administrasi Keuangan Perangkat Daerah													
5	03	01	1.02	01	Penyediaan Gaji dan Tunjangan ASN	Indeks Kepuasan terhadap Layanan Kesekretariatan	Jumlah Pembayaran gaji dan tunjangan PNS tepat waktu	Indek kepuasan PNS terhadap pelayanan bidang kepegawaian	Kota Banjarbaru, Semua Kecamatan, Semua Kelurahan	100	12 Bulan	85 Indek	10,495,608,684	Dana Transfer Umum- Dana Alokasi Umum	Indeks Kepuasan terhadap Layanan Kesekretariatan	100	11,545,169,552
5	03	01	1.02	02	Penyediaan Administrasi Pelaksanaan Tugas ASN	Indeks Kepuasan terhadap Layanan Kesekretariatan	Jumlah penyediaan administrasi keuangan sesuai ketentuan	Indek kepuasan PNS terhadap pelayanan bidang kepegawaian	Kota Banjarbaru, Semua Kecamatan, Semua Kelurahan	100	12 Bulan	85 Indek	254,360,300	PENDAPAT AN ASLI DAERAH (PAD)	Indeks Kepuasan terhadap Layanan Kesekretariatan	100	279,796,330
5	03	01	1.02	05	Koordinasi dan Penyusunan Laporan Keuangan Akhir Tahun SKPD	Indeks Kepuasan terhadap Layanan Kesekretariatan	Jumlah Dokumen keuangan yang disusun sesuai ketentuan	Indek kepuasan PNS terhadap pelayanan bidang kepegawaian	Kota Banjarbaru, Semua Kecamatan, Semua Kelurahan	100	1 Dokumen	85 Indek	6,668,000	PENDAPAT AN ASLI DAERAH (PAD)	Indeks Kepuasan terhadap Layanan Kesekretariatan	100	7,334,800
5	03	01	1.05	Administrasi Kepegawaian Perangkat Daerah													
5	03	01	1.05	02	Pengadaan Pakaian Dinas Beserta Atribut Kelengkapannya	Indeks Kepuasan terhadap Layanan Kesekretariatan	Jumlah pengadaan pakaian dinas beserta atribut kelengkapannya	Indek Kepuasan PNS terhadap pelayanan bidang kepegawaian	Kota Banjarbaru, Semua Kecamatan, Semua Kelurahan	100	188 Stell	85 Indek	56,400,000	PENDAPAT AN ASLI DAERAH (PAD)	Indeks Kepuasan terhadap Layanan Kesekretariatan	100	147,278,120
5	03	01	1.05	09	Pendidikan dan Pelatihan Pegawai Berdasarkan Tugas dan Fungsi	Indeks Kepuasan terhadap Layanan Kesekretariatan	Jumlah Penyertaan Pegawai pada pendidikan dan pelatihan sesuai tugas fungsi	Indek Kepuasan PNS terhadap pelayanan bidang kepegawaian	Semua Kabupaten/Kota, Semua Kecamatan, Semua Kelurahan	100	20 Orang	85 Indek	231,350,000	PENDAPAT AN ASLI DAERAH (PAD)	Indeks Kepuasan terhadap Layanan Kesekretariatan	100	346,819,000
5	03	01	1.06	Administrasi Umum Perangkat Daerah													
5	03	01	1.06	01	Penyediaan Komponen Instalasi Listrik/Penerangan Bangunan Kantor	Indeks Kepuasan terhadap Layanan Kesekretariatan	Jumlah Penyediaan komponen instalasi listrik/penerangan bangunan kantor	Indek kepuasan PNS terhadap pelayanan bidang kepegawaian	Kota Banjarbaru, Semua Kecamatan, Semua Kelurahan	100	12 Bulan	85 Indek	19,985,800	PENDAPAT AN ASLI DAERAH (PAD)	Indeks Kepuasan terhadap Layanan Kesekretariatan	100	21,986,580
5	03	01	1.06	02	Penyediaan Peralatan dan Perlengkapan Kantor	Indeks Kepuasan terhadap Layanan Kesekretariatan	Jumlah Penyediaan Peralatan dan Perlengkapan Kantor	Indek kepuasan PNS terhadap pelayanan bidang kepegawaian	Semua Kabupaten/Kota, Semua Kecamatan, Semua Kelurahan	100	12 Bulan	85 Indek	99,944,400	PENDAPAT AN ASLI DAERAH (PAD)	Indeks Kepuasan terhadap Layanan Kesekretariatan	100	109,987,130
5	03	01	1.06	03	Penyediaan Peralatan Rumah Tangga	Indeks Kepuasan terhadap Layanan Kesekretariatan	Jumlah Penyediaan Peralatan rumah tangga	Indek kepuasan PNS terhadap pelayanan bidang kepegawaian	Semua Kabupaten/Kota, Semua Kecamatan, Semua Kelurahan	100	12 Bulan	85 Indek	30,000,000	PENDAPAT AN ASLI DAERAH (PAD)	Indeks Kepuasan terhadap Layanan Kesekretariatan	100	33,000,000

**Program dan Kegiatan Perangkat Daerah
Provinsi Kalimantan Selatan
Tahun 2022**

Unit Organisasi : 5.03.0.00.0.00.01.0000 BADAN KEPEGAWAIAN DAERAH
Sub Unit Organisasi : 5.03.0.00.0.00.01.0000 BADAN KEPEGAWAIAN DAERAH

Kode	Urusan/ Bidang Urusan/ Program/ Kegiatan/ Sub Kegiatan	Indikator Kinerja			Rencana Tahun 2022					Catatan Penting	Prakiraan Maju Rencana Tahun 2023						
		Capaian Program	Keluaran Sub Kegiatan	Hasil Kegiatan	Lokasi Output Kegiatan	Target Capaian Kinerja			Pagu Indikatif (Rp.)		Sumber Dana	Target Capaian Kinerja		Kebutuhan Dana/ Pagu Indikatif (Rp.)			
						Program	Keluaran Sub Kegiatan	Hasil Kegiatan				Tolok Ukur	Target				
5	03	01	1.09	Pemeliharaan Barang Milik Daerah Penunjang Urusan Pemerintahan Daerah					802,876,000				1,513,193,400				
5	03	01	1.09	01	Penyediaan Jasa Pemeliharaan, Biaya Pemeliharaan dan Pajak Kendaraan Perorangan Dinas atau Kendaraan Dinas Jabatan	Indeks Kepuasan terhadap Layanan Kesekretariatan	Jumlah Penyediaan Jasa Pemeliharaan, Biaya Pemeliharaan dan Pajak Kendaraan Perorangan Dinas atau Kendaraan Dinas Jabatan	Indek kepuasan PNS terhadap pelayanan bidang kepegawaian	Kota Banjarbaru, Semua Kecamatan, Semua Kelurahan	100	12 Bulan	85 Indeks	71,690,000	PENDAPAT AN ASLI DAERAH (PAD)	Indeks Kepuasan terhadap Layanan Kesekretariatan	100	71,859,000
5	03	01	1.09	02	Penyediaan Jasa Pemeliharaan, Biaya Pemeliharaan, Pajak dan Perizinan Kendaraan Dinas Operasional atau Lapangan	Indeks Kepuasan terhadap Layanan Kesekretariatan	Jumlah Penyediaan Jasa Pemeliharaan, Biaya Pemeliharaan, Pajak dan Perizinan Kendaraan Dinas Operasional atau Lapangan	Indek kepuasan PNS terhadap pelayanan bidang kepegawaian	Kota Banjarbaru, Semua Kecamatan, Semua Kelurahan	100	12 Bulan	85 Indeks	178,630,000	PENDAPAT AN ASLI DAERAH (PAD)	Indeks Kepuasan terhadap Layanan Kesekretariatan	100	401,214,000
5	03	01	1.09	06	Pemeliharaan Peralatan dan Mesin Lainnya	Indeks Kepuasan terhadap Layanan Kesekretariatan	Jumlah Pemeliharaan Peralatan dan Mesin lainnya	Indek kepuasan PNS terhadap pelayanan bidang kepegawaian	Kota Banjarbaru, Semua Kecamatan, Semua Kelurahan	100	12 Bulan	85 Indeks	152,840,000	PENDAPAT AN ASLI DAERAH (PAD)	Indeks Kepuasan terhadap Layanan Kesekretariatan	100	168,124,000
5	03	01	1.09	09	Pemeliharaan/Rehabilitasi Gedung Kantor dan Bangunan Lainnya	Indeks Kepuasan terhadap Layanan Kesekretariatan	Jumlah Pemeliharaan/Rehabilitasi Gedung Kantor dan Bangunan Lainnya	Indek kepuasan PNS terhadap pelayanan bidang kepegawaian	Kota Banjarbaru, Semua Kecamatan, Semua Kelurahan	100	12 Bulan	85 Indeks	399,716,000	PENDAPAT AN ASLI DAERAH (PAD)	Indeks Kepuasan terhadap Layanan Kesekretariatan	100	871,996,400
5	03	02			PROGRAM KEPEGAWAIAN DAERAH					11,805,146,600				18,299,473,760			
5	03	02	1.01		Pengadaan, Pemberhentian dan Informasi Kepegawaian ASN					1,897,983,100				2,866,598,940			
5	03	02	1.01	01	Perumusan Bahan Kebijakan Pengadaan ASN	Persentase SKPD yang menerapkan manajemen talenta Sumber Daya Manusia Aparatur	Jumlah dokumen Petunjuk Pelaksanaan Pengadaan ASN yang tersusun	Indek Sistem Merit Pemerintah Provinsi Kalimantan Selatan	Kota Banjarbaru, Semua Kecamatan, Semua Kelurahan	85	1 Dokumen	0.7 Indeks	18,118,000	PENDAPAT AN ASLI DAERAH (PAD)	Persentase SKPD yang menerapkan manajemen talenta Sumber Daya Manusia Aparatur	85	19,870,000
5	03	02	1.01	02	Penyusunan Rencana Kebutuhan, Jenis dan Jumlah Jabatan untuk Pelaksanaan Pengadaan ASN	Persentase SKPD yang menerapkan manajemen talenta Sumber Daya Manusia Aparatur	Jumlah Dokumen Usulan Kebutuhan ASN yang tersusun	Indek Sistem Merit Pemerintah Provinsi Kalimantan Selatan	Kota Banjarbaru, Semua Kecamatan, Semua Kelurahan	85	2 Dokumen	0.7 Indeks	111,636,100	PENDAPAT AN ASLI DAERAH (PAD)	Persentase SKPD yang menerapkan manajemen talenta Sumber Daya Manusia Aparatur	85	130,918,810
5	03	02	1.01	03	Koordinasi dan Fasilitasi Pengadaan PNS dan PPPK	Persentase SKPD yang menerapkan manajemen talenta Sumber Daya Manusia Aparatur	Persentase Formasi Capra IPDN yang ter isi	Indek Sistem Merit Pemerintah Provinsi Kalimantan Selatan	Kota Banjarbaru, Semua Kecamatan, Semua Kelurahan	85	100 %	0.7 Indeks	121,445,200	PENDAPAT AN ASLI DAERAH (PAD)	Persentase SKPD yang menerapkan manajemen talenta Sumber Daya Manusia Aparatur	85	209,782,320
5	03	02	1.01	04	Evaluasi Pengadaan ASN dan Pengadaan ASN	Persentase SKPD yang menerapkan manajemen talenta Sumber Daya Manusia Aparatur	Persentase CASN yang menerima SK Persentase PNS yang menerima SK Persentase terpenuhinya formasi ASN yang dibutuhkan	Indek Sistem Merit Pemerintah Provinsi Kalimantan Selatan	Kota Banjarbaru, Semua Kecamatan, Semua Kelurahan	85	100 % 100 % 100 %	0.7 Indeks	976,685,900	PENDAPAT AN ASLI DAERAH (PAD)	Persentase SKPD yang menerapkan manajemen talenta Sumber Daya Manusia Aparatur	85	1,338,458,770
5	03	02	1.01	05	Perumusan Bahan Kebijakan Pemberhentian ASN	Persentase SKPD yang menerapkan manajemen talenta Sumber Daya Manusia Aparatur	Jumlah dokumen kebijakan Pemberhentian ASN yang tersusun	Indek Sistem Merit Pemerintah Provinsi Kalimantan Selatan	Kota Banjarbaru, Semua Kecamatan, Semua Kelurahan	85	1 Dokumen	0.7 Indeks	16,384,000	PENDAPAT AN ASLI DAERAH (PAD)	Persentase SKPD yang menerapkan manajemen talenta Sumber Daya Manusia Aparatur	85	18,022,400
5	03	02	1.01	06	Koordinasi Pelaksanaan Administrasi Pemberhentian	Persentase SKPD yang menerapkan manajemen talenta Sumber Daya Manusia Aparatur	Jumlah usulan pensiun yang diselesaikan ke BKN	Indek Sistem Merit Pemerintah Provinsi Kalimantan Selatan	Kota Banjarbaru, Semua Kecamatan, Semua Kelurahan	85	443 Naskah	0.7 Indeks	49,188,000	PENDAPAT AN ASLI DAERAH (PAD)	Persentase SKPD yang menerapkan manajemen talenta Sumber Daya Manusia Aparatur	85	184,943,220

**Program dan Kegiatan Perangkat Daerah
Provinsi Kalimantan Selatan
Tahun 2022**

Unit Organisasi : 5.03.0.00.0.00.01.0000 BADAN KEPEGAWAIAN DAERAH
Sub Unit Organisasi : 5.03.0.00.0.00.01.0000 BADAN KEPEGAWAIAN DAERAH

Kode	Kode	Kode	Kode	Kode	Urusan/ Bidang Urusan/ Program/ Kegiatan/ Sub Kegiatan	Indikator Kinerja			Rencana Tahun 2022				Catatan Penting	Prakiraan Maju Rencana Tahun 2023				
						Capaian Program	Keluaran Sub Kegiatan	Hasil Kegiatan	Lokasi Output Kegiatan	Target Capaian Kinerja				Pagu Indikatif (Rp.)	Sumber Dana	Target Capaian Kinerja		Kebutuhan Dana/ Pagu Indikatif (Rp.)
										Program	Keluaran Sub Kegiatan	Hasil Kegiatan				Tolok Ukur	Target	
5	03	02	1.03	04	Pengelolaan Pendidikan Lanjutan ASN	Persentase Perangkat Daerah dengan IP ASN kategori tinggi	Jumlah ASN yang mengikuti tugas belajar	Indek Profesionalitas ASN Pemerintah Provinsi Kalimantan Selatan	Kota Banjarbaru, Semua Kecamatan, Semua Kelurahan	75	56 Orang	72 Indek	5,248,241,100	PENDAPAT AN ASLI DAERAH (PAD)		Persentase Perangkat Daerah dengan IP ASN kategori tinggi	75	6,809,099,000
5	03	02	1.03	05	Koordinasi dan Kerjasama Pelaksanaan Diklat	Persentase Perangkat Daerah dengan IP ASN kategori tinggi	Persentase Usulan Pelaksanaan Diklat tindak lanjut AKD	Indek Profesionalitas ASN Pemerintah Provinsi Kalimantan Selatan	Kota Banjarbaru, Semua Kecamatan, Semua Kelurahan	75	85 %	72 Indek	11,975,000	PENDAPAT AN ASLI DAERAH (PAD)		Persentase Perangkat Daerah dengan IP ASN kategori tinggi	75	13,172,000
5	03	02	1.03	12	Sosialisasi dan Penyebaran Informasi Jabatan Fungsional ASN	Persentase Perangkat Daerah dengan IP ASN kategori tinggi	Jumlah ASN yan mengikuti Sosialisasi Jabatan Fungsional	Indek Profesionalitas ASN Pemerintah Provinsi Kalimantan Selatan	Kota Banjarbaru, Semua Kecamatan, Semua Kelurahan	75	100 Orang	72 Indek	31,683,000	PENDAPAT AN ASLI DAERAH (PAD)		Persentase Perangkat Daerah dengan IP ASN kategori tinggi	75	59,286,260
5	03	02	1.03	14	Fasilitasi Pengembangan Karir dalam Jabatan Fungsional	Persentase Perangkat Daerah dengan IP ASN kategori tinggi	Jumlah usulan kenaikan jenjang jabatan fungsional yang selesai ditindak lanjuti	Indek Profesionalitas ASN Pemerintah Provinsi Kalimantan Selatan	Kota Banjarbaru, Semua Kecamatan, Semua Kelurahan	75	686 Keputusan	72 Indek	90,493,000	PENDAPAT AN ASLI DAERAH (PAD)		Persentase Perangkat Daerah dengan IP ASN kategori tinggi	75	296,791,550
5	03	02	1.04		Penilaian dan Evaluasi Kinerja Aparatur							2,877,650,900				6,175,480,850		
5	03	02	1.04	01	Penyusunan Kebijakan Penilaian dan Evaluasi Kinerja Aparatur	Persentase Perangkat Daerah dengan IP ASN kategori tinggi	Jumlah dokumen kebijakan penilaian dan evaluasi kinerja aparatur sesuai ketentuan	Indek Profesionalitas ASN Pemerintah Provinsi Kalimantan Selatan	Kota Banjarbaru, Semua Kecamatan, Semua Kelurahan	75	1 Dokumen	72 Indek	46,630,000	PENDAPAT AN ASLI DAERAH (PAD)		Persentase Perangkat Daerah dengan IP ASN kategori tinggi	75	152,868,100
5	03	02	1.04	02	Pelaksanaan Penilaian dan Evaluasi Kinerja Aparatur	Persentase Perangkat Daerah dengan IP ASN kategori tinggi	Persentase ASN telah melaksanakan penilaian dan evaluasi kinerja aparatur sesuai ketentuan Persentase usulan uji kompetensi jabatan fungsional yang telah ditindaklanjuti	Indek Profesionalitas ASN Pemerintah Provinsi Kalimantan Selatan	Kota Banjarbaru, Semua Kecamatan, Semua Kelurahan	75	100 % 100 %	72 Indek	371,765,000	PENDAPAT AN ASLI DAERAH (PAD)		Persentase Perangkat Daerah dengan IP ASN kategori tinggi	75	560,138,700
5	03	02	1.04	03	Evaluasi Hasil Penilaian dan Evaluasi Kinerja Aparatur	Persentase Perangkat Daerah dengan IP ASN kategori tinggi	Jumlah pejabat administrasi yang mengikuti uji kompetensi Jumlah Pejabat Pimpinan Tinggi yang dievaluasi kinerjanya sesuai ketentuan Persentase ASN yang diukur indeks profesionalitasnya tepat waktu dan sesuai ketentuan Persentase ASN yang telah dinilai tepat waktu dan sesuai ketentuan	Indek Profesionalitas ASN Pemerintah Provinsi Kalimantan Selatan	Kota Banjarbaru, Semua Kecamatan, Semua Kelurahan	75	100 Orang 10 Orang 1 Laporan 85 %	72 Indek	706,243,000	PENDAPAT AN ASLI DAERAH (PAD)		Persentase Perangkat Daerah dengan IP ASN kategori tinggi	75	1,375,184,800
5	03	02	1.04	04	Pengelolaan Pemberian Penghargaan Bagi Pegawai	Persentase Perangkat Daerah dengan IP ASN kategori tinggi	Jumlah ASN Calon Purna Tugas yang mengikuti pembekalan Tramtis	Indek Profesionalitas ASN Pemerintah Provinsi Kalimantan Selatan	Kota Banjarbaru, Semua Kecamatan, Semua Kelurahan	75	80 Orang	72 Indek	1,165,226,000	PENDAPAT AN ASLI DAERAH (PAD)		Persentase Perangkat Daerah dengan IP ASN kategori tinggi	75	2,944,505,300
5	03	02	1.04	05	Pengelolaan Tanda Jasa Bagi Pegawai	Persentase Perangkat Daerah dengan IP ASN kategori tinggi	Persentase ASN yang memenuhi syarat, telah menerima penghargaan SLKS	Indek Profesionalitas ASN Pemerintah Provinsi Kalimantan Selatan	Kota Banjarbaru, Semua Kecamatan, Semua Kelurahan	75	100 %	72 Indek	185,642,900	PENDAPAT AN ASLI DAERAH (PAD)		Persentase Perangkat Daerah dengan IP ASN kategori tinggi	75	326,882,600

**Program dan Kegiatan Perangkat Daerah
Provinsi Kalimantan Selatan
Tahun 2022**

Unit Organisasi : 5.03.0.00.0.00.01.0000 BADAN KEPEGAWAIAN DAERAH
Sub Unit Organisasi : 5.03.0.00.0.00.01.0000 BADAN KEPEGAWAIAN DAERAH

Kode	Urusan/ Bidang Urusan/ Program/ Kegiatan/ Sub Kegiatan	Indikator Kinerja			Rencana Tahun 2022					Catatan Penting	Prakiraan Maju Rencana Tahun 2023			
		Capaian Program	Keluaran Sub Kegiatan	Hasil Kegiatan	Lokasi Output Kegiatan	Target Capaian Kinerja			Pagu Indikatif (Rp.)		Sumber Dana	Target Capaian Kinerja		Kebutuhan Dana/ Pagu Indikatif (Rp.)
						Program	Keluaran Sub Kegiatan	Hasil Kegiatan				Tolok Ukur	Target	
5.03.02.1.04.07	Pembinaan Disiplin ASN	Persentase Perangkat Daerah dengan IP ASN kategori tinggi	Jumlah ASN yang menerima Sosialisasi Kesejahteraan Pegawai Jumlah ASN yang menerima Sosialisasi Peraturan Bidang Kepegawaian Jumlah himpunan Peraturan Bidang Kepegawaian yang disampaikan ke SKPD Persentase PNS yang melaksanakan sumpah/janji tepat waktu (dalam tahun berjalan)	Indek Profesionalitas ASN Pemerintah Provinsi Kalimantan Selatan	Semua Kabupaten/Kota, Semua Kecamatan, Semua Kelurahan	75	80 PNS 160 PNS 150 Buku 100 %	72 Indek	230,981,000	PENDAPAT AN ASLI DAERAH (PAD)		Persentase Perangkat Daerah dengan IP ASN kategori tinggi	75	392,484,950
5.03.02.1.04.08	Pengelolaan Penyelesaian Pelanggaran Disiplin ASN	Persentase Perangkat Daerah dengan IP ASN kategori tinggi	Persentase pelanggaran disiplin PNS yang ditetapkan	Indek Profesionalitas ASN Pemerintah Provinsi Kalimantan Selatan	Kota Banjarbaru, Semua Kecamatan, Semua Kelurahan	75	100 %	72 Indek	48,907,000	PENDAPAT AN ASLI DAERAH (PAD)		Persentase Perangkat Daerah dengan IP ASN kategori tinggi	75	171,738,600
5.03.02.1.04.09	Pelayanan Proses Izin Perceraian Pegawai	Persentase Perangkat Daerah dengan IP ASN kategori tinggi	Persentase permintaan ijin perceraian PNS yang selesai ditindaklanjuti	Indek Profesionalitas ASN Pemerintah Provinsi Kalimantan Selatan	Kota Banjarbaru, Semua Kecamatan, Semua Kelurahan	75	100 %	72 Indek	6,740,000	PENDAPAT AN ASLI DAERAH (PAD)		Persentase Perangkat Daerah dengan IP ASN kategori tinggi	75	99,090,200
5.03.02.1.04.10	Evaluasi Disiplin ASN	Persentase Perangkat Daerah dengan IP ASN kategori tinggi	Jumlah dokumen laporan kehadiran pegawai	Indek Profesionalitas ASN Pemerintah Provinsi Kalimantan Selatan	Semua Kabupaten/Kota, Semua Kecamatan, Semua Kelurahan	75	2 Laporan	72 Indek	115,516,000	PENDAPAT AN ASLI DAERAH (PAD)		Persentase Perangkat Daerah dengan IP ASN kategori tinggi	75	152,587,600
TOTAL									29,538,271,584					39,471,025,532

**Program dan Kegiatan Perangkat Daerah
Provinsi Kalimantan Selatan
Tahun 2022**

Unit Organisasi : 5.04.0.00.0.00.01.0000 BADAN PENGEMBANGAN SUMBER DAYA MANUSIA
Sub Unit Organisasi : 5.04.0.00.0.00.01.0000 BADAN PENGEMBANGAN SUMBER DAYA MANUSIA

Kode	Urusan/ Bidang Urusan/ Program/ Kegiatan/ Sub Kegiatan	Indikator Kinerja			Rencana Tahun 2022					Catatan Penting	Prakiraan Maju Rencana Tahun 2023			
		Capaian Program	Keluaran Sub Kegiatan	Hasil Kegiatan	Lokasi Output Kegiatan	Target Capaian Kinerja			Pagu Indikatif (Rp.)		Sumber Dana	Target Capaian Kinerja		Kebutuhan Dana/ Pagu Indikatif (Rp.)
						Program	Keluaran Sub Kegiatan	Hasil Kegiatan				Tolok Ukur	Target	
5 04 01 1.06 06	Penyediaan Bahan Bacaan dan Peraturan Perundang-undangan	Indeks Kepuasan terhadap Layanan Kesekretariatan	Jumlah Dokumentasi Terkait Sarana Prasarana	Indeks Kepuasan terhadap Layanan Kesekretariatan	Kota Banjarbaru, Banjarbaru Utara, Mentaos	100	12 bulan	100 point	18,000,000	PENDAPAT AN ASLI DAERAH (PAD)		Indeks Kepuasan terhadap Layanan Kesekretariatan	100	24,000,000
5 04 01 1.06 09	Penyelenggaraan Rapat Koordinasi dan Konsultasi SKPD	Indeks Kepuasan terhadap Layanan Kesekretariatan	Jumlah Pegawai Yang Administrasi Kepegawaiannya Dilayani Secara Tertib	Indeks Kepuasan terhadap Layanan Kesekretariatan	Kota Banjarbaru, Banjarbaru Utara, Mentaos	100	12 bulan	100 point	192,007,000	PENDAPAT AN ASLI DAERAH (PAD)		Indeks Kepuasan terhadap Layanan Kesekretariatan	100	430,000,000
5 04 01 1.07	Pengadaan Barang Milik Daerah Penunjang Urusan Pemerintah Daerah								499,982,000					700,000,000
5 04 01 1.07 11	Pengadaan Sarana dan Prasarana Pendukung Gedung Kantor atau Bangunan Lainnya	Indeks Kepuasan terhadap Layanan Kesekretariatan	Jumlah Aset yang tercatat	Indeks Kepuasan terhadap Layanan Kesekretariatan	Kota Banjarbaru, Banjarbaru Utara, Mentaos	100	32 buah	100 point	499,982,000	PENDAPAT AN ASLI DAERAH (PAD)		Indeks Kepuasan terhadap Layanan Kesekretariatan	100	700,000,000
5 04 01 1.08	Penyediaan Jasa Penunjang Urusan Pemerintahan Daerah								1,320,800,000					3,920,000,000
5 04 01 1.08 02	Penyediaan Jasa Komunikasi, Sumber Daya Air dan Listrik	Indeks Kepuasan terhadap Layanan Kesekretariatan	Jumlah Dokumentasi Terkait Sarana Prasarana	Indeks Kepuasan terhadap Layanan Kesekretariatan	Kota Banjarbaru, Banjarbaru Utara, Mentaos	100	12 bulan	100 point	996,000,000	PENDAPAT AN ASLI DAERAH (PAD)		Indeks Kepuasan terhadap Layanan Kesekretariatan	100	3,500,000,000
5 04 01 1.08 04	Penyediaan Jasa Pelayanan Umum Kantor	Indeks Kepuasan terhadap Layanan Kesekretariatan	Jumlah Dokumentasi Terkait Sarana Prasarana	Indeks Kepuasan terhadap Layanan Kesekretariatan	Kota Banjarbaru, Banjarbaru Utara, Mentaos	100	12 bulan	100 point	324,800,000	PENDAPAT AN ASLI DAERAH (PAD)		Indeks Kepuasan terhadap Layanan Kesekretariatan	100	420,000,000
5 04 01 1.09	Pemeliharaan Barang Milik Daerah Penunjang Urusan Pemerintahan Daerah								2,602,151,500					2,881,353,870
5 04 01 1.09 01	Penyediaan Jasa Pemeliharaan, Biaya Pemeliharaan dan Pajak Kendaraan Perorangan Dinas atau Kendaraan Dinas Jabatan	Indeks Kepuasan terhadap Layanan Kesekretariatan	Jumlah Dokumentasi Terkait Sarana Prasarana	Indeks Kepuasan terhadap Layanan Kesekretariatan	Kota Banjarbaru, Banjarbaru Utara, Mentaos	100	12 bulan	100 point	38,990,000	PENDAPAT AN ASLI DAERAH (PAD)		Indeks Kepuasan terhadap Layanan Kesekretariatan	100	60,000,000
5 04 01 1.09 02	Penyediaan Jasa Pemeliharaan, Biaya Pemeliharaan, Pajak dan Perizinan Kendaraan Dinas Operasional atau Lapangan	Indeks Kepuasan terhadap Layanan Kesekretariatan	Jumlah Dokumentasi Terkait Sarana Prasarana	Indeks Kepuasan terhadap Layanan Kesekretariatan	Kota Banjarbaru, Banjarbaru Utara, Mentaos	100	12 bulan	100 point	60,980,000	PENDAPAT AN ASLI DAERAH (PAD)		Indeks Kepuasan terhadap Layanan Kesekretariatan	100	261,360,000
5 04 01 1.09 06	Pemeliharaan Peralatan dan Mesin Lainnya	Indeks Kepuasan terhadap Layanan Kesekretariatan	Jumlah Dokumentasi Terkait Sarana Prasarana	Indeks Kepuasan terhadap Layanan Kesekretariatan	Kota Banjarbaru, Banjarbaru Utara, Mentaos	100	12 bulan	100 point	349,430,000	PENDAPAT AN ASLI DAERAH (PAD)		Indeks Kepuasan terhadap Layanan Kesekretariatan	100	177,000,000
5 04 01 1.09 07	Pemeliharaan Aset Tetap Lainnya	Indeks Kepuasan terhadap Layanan Kesekretariatan	Jumlah Dokumentasi Pelayanan Surat Menyurat Jumlah Dokumentasi Terkait Sarana Prasarana	Indeks Kepuasan terhadap Layanan Kesekretariatan	Kota Banjarbaru, Banjarbaru Utara, Mentaos	100	12 bulan 12 bulan	100 point	2,056,357,900	PENDAPAT AN ASLI DAERAH (PAD)		Indeks Kepuasan terhadap Layanan Kesekretariatan	100	2,261,993,870
5 04 01 1.09 08	Pemeliharaan Aset Tak Berwujud	Indeks Kepuasan terhadap Layanan Kesekretariatan	Jumlah sumber belajar yang kapabel dalam penyelenggaraan Pengembangan Kompetensi ASN	Indeks Kepuasan terhadap Layanan Kesekretariatan	Kota Banjarbaru, Banjarbaru Utara, Mentaos	100	12 bulan	100 point	96,393,600	PENDAPAT AN ASLI DAERAH (PAD)		Indeks Kepuasan terhadap Layanan Kesekretariatan	100	121,000,000
5 04 02	PROGRAM PENGEMBANGAN SUMBER DAYA MANUSIA								25,878,328,600					27,051,448,700
5 04 02 1.01	Pengembangan Kompetensi Teknis								685,097,000					2,090,812,500

**Program dan Kegiatan Perangkat Daerah
Provinsi Kalimantan Selatan
Tahun 2022**

Unit Organisasi : 5.04.0.00.0.00.01.0000 BADAN PENGEMBANGAN SUMBER DAYA MANUSIA
Sub Unit Organisasi : 5.04.0.00.0.00.01.0000 BADAN PENGEMBANGAN SUMBER DAYA MANUSIA

Kode	Kode	Kode	Kode	Kode	Kode	Kode	Kode	Kode	Kode	Kode	Kode	Kode	Kode	Kode	Kode	Kode	Kode	Kode	Kode	Kode	Indikator Kinerja			Rencana Tahun 2022					Catatan Penting	Prakiraan Maju Rencana Tahun 2023				
																					Urusan/ Bidang Urusan/ Program/ Kegiatan/ Sub Kegiatan	Capaian Program	Keluaran Sub Kegiatan	Hasil Kegiatan	Lokasi Output Kegiatan	Target Capaian Kinerja				Pagu Indikatif (Rp.)	Sumber Dana	Target Capaian Kinerja		Kebutuhan Dana/ Pagu Indikatif (Rp.)
																										Program	Keluaran Sub Kegiatan	Hasil Kegiatan				Tolok Ukur	Target	
5	04	02	1.01	03	Penyelenggaraan Pengembangan Kompetensi Teknis Umum, Inti, dan Pilihan Bagi Jabatan Administrasi Penyelenggara Urusan Pemerintahan Konkuren, Perangkat Daerah Penunjang, dan Urusan Pemerintahan Umum	Persentase alumni Pelatihan yang Menerapkan Kompetensi Teknis, Manajerial, Sosial Kultural, dan Pemerintahan Sesuai Tujuan Diklat	Jumlah Peserta Diklat Kompetensi Inti Jabatan Administrasi Perangkat Daerah Penunjang Jumlah PNS bersertifikat Diklat Kompetensi Inti Jabatan Administrasi Jumlah PNS bersertifikat Diklat Kompetensi Umum & Pilihan Jabatan Administrasi	Persentase alumni Pelatihan yang Menerapkan Kompetensi Teknis, Manajerial, Sosial Kultural, dan Pemerintahan Sesuai Tujuan Diklat	Kota Banjarbaru, Banjarbaru Utara, Mentaos	90	30 orang 30 orang 60 orang	90 %	685,097,000	PENDAPAT AN ASLI DAERAH (PAD)									Persentase alumni Pelatihan yang Menerapkan Kompetensi Teknis, Manajerial, Sosial Kultural, dan Pemerintahan Sesuai Tujuan Diklat	90	2,090,812,500									
5	04	02	1.02		Sertifikasi, Kelembagaan, Pengembangan Kompetensi Manajerial dan Fungsional											25,193,231,600								24,960,636,200										
5	04	02	1.02	03	Pelaksanaan Sertifikasi Kompetensi di Lingkungan Pemerintah Provinsi dan Kabupaten/Kota	Persentase alumni Pelatihan yang Menerapkan Kompetensi Teknis, Manajerial, Sosial Kultural, dan Pemerintahan Sesuai Tujuan Diklat	Jumlah ASN wajib sertifikasi pada Pemerintah Provinsi dan Kabupaten/Kota yang bersertifikasi keahlian profesi sesuai target	Persentase Alumni Pelatihan yang Menerapkan Kompetensi Teknis, Manajerial, Latihan Dasar, Fungsional dan Pemerintahan Sesuai Tujuan Diklat (90%); Persentase Peserta Diklat yang Memenuhi Standar Kompetensi (95%); Indeks Kepuasan Pelayanan BPSDM (83.63%)	Kota Banjarbaru, Banjarbaru Utara, Mentaos	90	200 orang	90 %	1,760,000,000	PENDAPAT AN ASLI DAERAH (PAD)									Persentase alumni Pelatihan yang Menerapkan Kompetensi Teknis, Manajerial, Sosial Kultural, dan Pemerintahan Sesuai Tujuan Diklat	90	934,686,270									
5	04	02	1.02	04	Pengelolaan Kelembagaan, Tenaga Pengembang Kompetensi, dan Sumber Belajar	Persentase alumni Pelatihan yang Menerapkan Kompetensi Teknis, Manajerial, Sosial Kultural, dan Pemerintahan Sesuai Tujuan Diklat	Jumlah Komponen Akreditasi yang terpenuhi sesuai persyaratan akreditasi Jumlah sumber belajar yang kapabel dalam penyelenggaraan Pengembangan Kompetensi ASN Jumlah Widyaiswara, Calon Widyaiswara, Fasilitator, dan Narasumber yang memenuhi persyaratan sertifikasi Jumlah Widyaiswara, Fasilitator, dan Narasumber yang memenuhi persyaratan sertifikasi	Persentase Alumni Pelatihan yang Menerapkan Kompetensi Teknis, Manajerial, Latihan Dasar, Fungsional dan Pemerintahan Sesuai Tujuan Diklat (90%); Persentase Peserta Diklat yang Memenuhi Standar Kompetensi (95%); Indeks Kepuasan Pelayanan BPSDM (83.63%)	Kota Banjarbaru, Banjarbaru Utara, Mentaos	90	3 komponen 2 kali 22 orang 60 orang	90 %	657,137,600	PENDAPAT AN ASLI DAERAH (PAD)									Persentase alumni Pelatihan yang Menerapkan Kompetensi Teknis, Manajerial, Sosial Kultural, dan Pemerintahan Sesuai Tujuan Diklat	90	1,079,189,430									
5	04	02	1.02	05	Pelaksanaan Kerjasama Antar Lembaga	Persentase alumni Pelatihan yang Menerapkan Kompetensi Teknis, Manajerial, Sosial Kultural, dan Pemerintahan Sesuai Tujuan Diklat	Jumlah Kerjasama Yang Difasilitasi	Persentase Alumni Pelatihan yang Menerapkan Kompetensi Teknis, Manajerial, Latihan Dasar, Fungsional dan Pemerintahan Sesuai Tujuan Diklat (90%); Persentase Peserta Diklat yang Memenuhi Standar Kompetensi (95%); Indeks Kepuasan Pelayanan BPSDM (83.63%)	Kota Banjarbaru, Banjarbaru Utara, Mentaos	90	13 kab/kota	90 %	44,941,200	PENDAPAT AN ASLI DAERAH (PAD)									Persentase alumni Pelatihan yang Menerapkan Kompetensi Teknis, Manajerial, Sosial Kultural, dan Pemerintahan Sesuai Tujuan Diklat	90	266,500,500									
5	04	02	1.02	07	Penyelenggaraan Pengembangan Kompetensi bagi Pimpinan Daerah, Jabatan Pimpinan Tinggi, Jabatan Fungsional, Kepemimpinan, dan Prajabatan	Persentase alumni Pelatihan yang Menerapkan Kompetensi Teknis, Manajerial, Sosial Kultural, dan Pemerintahan Sesuai Tujuan Diklat	Jumlah calon Pegawai Negri Sipil bersertifikat Diklat Pelatihan Dasar atau Prajabatan Golongan I dan II, Gol II Jumlah Pejabat Fungsional bersertifikat Diklat Fungsional Jumlah Pejabat Pengawas bersertifikat diklat Kepemimpinan Tk. II (PKN), Tk. III (PKA), dan Tk. IV (PKP)	Persentase Alumni Pelatihan yang Menerapkan Kompetensi Teknis, Manajerial, Latihan Dasar, Fungsional dan Pemerintahan Sesuai Tujuan Diklat (90%); Persentase Peserta Diklat yang Memenuhi Standar Kompetensi (95%); Indeks Kepuasan Pelayanan BPSDM (83.63%)	Kota Banjarbaru, Banjarbaru Utara, Mentaos	90	2080 orang 90 orang 420 orang	90 %	22,700,036,800	PENDAPAT AN ASLI DAERAH (PAD)									Persentase alumni Pelatihan yang Menerapkan Kompetensi Teknis, Manajerial, Sosial Kultural, dan Pemerintahan Sesuai Tujuan Diklat	90	22,630,260,000									

**Program dan Kegiatan Perangkat Daerah
Provinsi Kalimantan Selatan
Tahun 2022**

Unit Organisasi : 5.04.0.00.0.00.01.0000 BADAN PENGEMBANGAN SUMBER DAYA MANUSIA
Sub Unit Organisasi : 5.04.0.00.0.00.01.0000 BADAN PENGEMBANGAN SUMBER DAYA MANUSIA

Kode	Urusan/ Bidang Urusan/ Program/ Kegiatan/ Sub Kegiatan	Indikator Kinerja			Rencana Tahun 2022					Catatan Penting	Prakiraan Maju Rencana Tahun 2023			
		Capaian Program	Keluaran Sub Kegiatan	Hasil Kegiatan	Lokasi Output Kegiatan	Target Capaian Kinerja			Pagu Indikatif (Rp.)		Sumber Dana	Target Capaian Kinerja		Kebutuhan Dana/ Pagu Indikatif (Rp.)
						Program	Keluaran Sub Kegiatan	Hasil Kegiatan				Tolok Ukur	Target	
5 04 02 1.02 08	Pembinaan, Pengoordinasian, Fasilitasi, Pemantauan, Evaluasi, dan Pelaporan Pelaksanaan Sertifikasi, Pengelolaan Kelembagaan dan Tenaga Pengembang Kompetensi, Pengelolaan Sumber Belajar, dan Kerjasama, serta Pengembangan Kompetensi Pimpinan Daerah, Jabatan Pimpinan Tinggi, Kepemimpinan, dan Prajabatan	Persentase alumni Pelatihan yang Menerapkan Kompetensi Teknis, Manajerial, Sosial Kultural, dan Pemerintahan Sesuai Tujuan Diklat	Jumlah Alumni diklat yang dimonitoring dan dievaluasi (alumni pasca diklat)	Persentase Alumni Pelatihan yang Menerapkan Kompetensi Teknis, Manajerial, Latihan Dasar, Fungsional dan Pemerintahan Sesuai Tujuan Diklat (90%); Persentase Peserta Diklat yang Memenuhi Standar Kompetensi (95%); Indeks Kepuasan Pelayanan BPSDM (83.63%)	Kota Banjarbaru, Banjarbaru Utara, Mentaos	90	2590 orang	90 %	31,116,000	PENDAPAT AN ASLI DAERAH (PAD)		Persentase alumni Pelatihan yang Menerapkan Kompetensi Teknis, Manajerial, Sosial Kultural, dan Pemerintahan Sesuai Tujuan Diklat	90	50,000,000
TOTAL									42,659,829,420					49,352,402,570

**Program dan Kegiatan Perangkat Daerah
Provinsi Kalimantan Selatan
Tahun 2022**

Unit Organisasi : 5.05.2.11.0.00.01.0000 BADAN PENELITIAN DAN PENGEMBANGAN DAERAH
Sub Unit Organisasi : 5.05.2.11.0.00.01.0000 BADAN PENELITIAN DAN PENGEMBANGAN DAERAH

Kode	Urusan/ Bidang Urusan/ Program/ Kegiatan/ Sub Kegiatan	Indikator Kinerja			Rencana Tahun 2022					Catatan Penting	Prakiraan Maju Rencana Tahun 2023						
		Capaian Program	Keluaran Sub Kegiatan	Hasil Kegiatan	Lokasi Output Kegiatan	Target Capaian Kinerja			Pagu Indikatif (Rp.)		Sumber Dana	Target Capaian Kinerja		Kebutuhan Dana/ Pagu Indikatif (Rp.)			
						Program	Keluaran Sub Kegiatan	Hasil Kegiatan				Tolok Ukur	Target				
5		UNSUR PENUNJANG URUSAN PEMERINTAHAN															
5	05	PENELITIAN DAN PENGEMBANGAN															
5	05	01	PROGRAM PENUNJANG URUSAN PEMERINTAHAN DAERAH PROVINSI														
5	05	01	1.01	Perencanaan, Penganggaran, dan Evaluasi Kinerja Perangkat Daerah													
5	05	01	1.01	06	Koordinasi dan Penyusunan Laporan Capaian Kinerja dan Ikhtisar Realisasi Kinerja SKPD	Indeks Kepuasan terhadap Layanan Kesekretariatan	Jumlah bulan terpenuhinya Nilai komponen perencanaan dan pelaporan pada LKIP	Persentase hasil penelitian dan pengembangan yang dimanfaatkan untuk percepatan pembangunan daerah	Kota Banjarbaru, Semua Kecamatan, Semua Kelurahan	100	12 bulan	90 %	35,000,000	PENDAPAT AN ASLI DAERAH (PAD)	Indeks Kepuasan terhadap Layanan Kesekretariatan	100	126,500,000
5	05	01	1.02	Administrasi Keuangan Perangkat Daerah													
5	05	01	1.02	01	Penyediaan Gaji dan Tunjangan ASN	Indeks Kepuasan terhadap Layanan Kesekretariatan	Jumlah bulan tersedianya Gaji dan Tunjangan ASN	Persentase hasil penelitian dan pengembangan yang dimanfaatkan untuk percepatan pembangunan daerah	Kota Banjarbaru, Semua Kecamatan, Semua Kelurahan	100	12 bulan	90 %	7,350,000,000	Dana Transfer Umum-Dana Alokasi Umum	Indeks Kepuasan terhadap Layanan Kesekretariatan	100	9,150,829,600
5	05	01	1.02	02	Penyediaan Administrasi Pelaksanaan Tugas ASN	Indeks Kepuasan terhadap Layanan Kesekretariatan	Jumlah bulan tersedianya pegawai yang administrasi kepegawaiannya dilayani secara tertib	Persentase hasil penelitian dan pengembangan yang dimanfaatkan untuk percepatan pembangunan daerah	Kota Banjarbaru, Semua Kecamatan, Semua Kelurahan	100	12 bulan	90 %	258,300,000	PENDAPAT AN ASLI DAERAH (PAD)	Indeks Kepuasan terhadap Layanan Kesekretariatan	100	385,000,000
5	05	01	1.06	Administrasi Umum Perangkat Daerah													
5	05	01	1.06	01	Penyediaan Komponen Instalasi Listrik/Penerangan Bangunan Kantor	Indeks Kepuasan terhadap Layanan Kesekretariatan	Jumlah bulan tersedianya dokumen terkait sarana dan prasarana	Persentase hasil penelitian dan pengembangan yang dimanfaatkan untuk percepatan pembangunan daerah	Kota Banjarbaru, Semua Kecamatan, Semua Kelurahan	100	12 bulan	90 %	5,000,000	PENDAPAT AN ASLI DAERAH (PAD)	Indeks Kepuasan terhadap Layanan Kesekretariatan	100	55,000,000
5	05	01	1.06	02	Penyediaan Peralatan dan Perlengkapan Kantor	Indeks Kepuasan terhadap Layanan Kesekretariatan	Jumlah bulan tersedianya dokumen terkait sarana dan prasarana	Persentase hasil penelitian dan pengembangan yang dimanfaatkan untuk percepatan pembangunan daerah	Semua Kabupaten/Kota, Semua Kecamatan, Semua Kelurahan	100	12 bulan	90 %	61,064,500	PENDAPAT AN ASLI DAERAH (PAD)	Indeks Kepuasan terhadap Layanan Kesekretariatan	100	66,000,000
5	05	01	1.06	04	Penyediaan Bahan Logistik Kantor	Indeks Kepuasan terhadap Layanan Kesekretariatan	Jumlah bulan tersedianya dokumen terkait sarana dan prasarana	Persentase hasil penelitian dan pengembangan yang dimanfaatkan untuk percepatan pembangunan daerah	Kota Banjarbaru, Semua Kecamatan, Semua Kelurahan	100	12 bulan	90 %	226,371,200	PENDAPAT AN ASLI DAERAH (PAD)	Indeks Kepuasan terhadap Layanan Kesekretariatan	100	275,000,000
5	05	01	1.06	06	Penyediaan Bahan Bacaan dan Peraturan Perundang-undangan	Indeks Kepuasan terhadap Layanan Kesekretariatan	Jumlah bulan tersedianya dokumentasi pelayanan surat menyurat	Persentase hasil penelitian dan pengembangan yang dimanfaatkan untuk percepatan pembangunan daerah	Kota Banjarbaru, Semua Kecamatan, Semua Kelurahan	100	12 bulan	90 %	150,000,000	PENDAPAT AN ASLI DAERAH (PAD)	Indeks Kepuasan terhadap Layanan Kesekretariatan	100	170,500,000
5	05	01	1.06	09	Penyelenggaraan Rapat Koordinasi dan Konsultasi SKPD	Indeks Kepuasan terhadap Layanan Kesekretariatan	Jumlah bulan pelaksanaan perjalanan dinas/pertemuan/rapat koordinasi dan konsultasi SKPD dalam dan luar daerah	Persentase hasil penelitian dan pengembangan yang dimanfaatkan untuk percepatan pembangunan daerah	Kota Banjarbaru, Semua Kecamatan, Semua Kelurahan	100	12 bulan	90 %	356,537,133	PENDAPAT AN ASLI DAERAH (PAD)	Indeks Kepuasan terhadap Layanan Kesekretariatan	100	445,569,300
5	05	01	1.08	Penyediaan Jasa Penunjang Urusan Pemerintahan Daerah													
5	05	01	1.08	02	Penyediaan Jasa Komunikasi, Sumber Daya Air dan Listrik	Indeks Kepuasan terhadap Layanan Kesekretariatan	Jumlah bulan tersedianya dokumen terkait sarana dan prasarana	Persentase hasil penelitian dan pengembangan yang dimanfaatkan untuk percepatan pembangunan daerah	Kota Banjarbaru, Semua Kecamatan, Semua Kelurahan	100	12 bulan	90 %	185,000,000	PENDAPAT AN ASLI DAERAH (PAD)	Indeks Kepuasan terhadap Layanan Kesekretariatan	100	198,000,000
5	05	01	1.08	04	Penyediaan Jasa Pelayanan Umum Kantor	Indeks Kepuasan terhadap Layanan Kesekretariatan	Jumlah bulan tersedianya dokumen terkait sarana dan prasarana	Persentase hasil penelitian dan pengembangan yang dimanfaatkan untuk percepatan pembangunan daerah	Kota Banjarbaru, Semua Kecamatan, Semua Kelurahan	100	12 bulan	90 %	303,792,000	PENDAPAT AN ASLI DAERAH (PAD)	Indeks Kepuasan terhadap Layanan Kesekretariatan	100	412,053,400

**Program dan Kegiatan Perangkat Daerah
Provinsi Kalimantan Selatan
Tahun 2022**

Unit Organisasi : 5.05.2.11.0.00.01.0000 BADAN PENELITIAN DAN PENGEMBANGAN DAERAH
Sub Unit Organisasi : 5.05.2.11.0.00.01.0000 BADAN PENELITIAN DAN PENGEMBANGAN DAERAH

Kode	Urusan/ Bidang Urusan/ Program/ Kegiatan/ Sub Kegiatan	Indikator Kinerja			Rencana Tahun 2022					Catatan Penting	Prakiraan Maju Rencana Tahun 2023						
		Capaian Program	Keluaran Sub Kegiatan	Hasil Kegiatan	Lokasi Output Kegiatan	Target Capaian Kinerja			Pagu Indikatif (Rp.)		Sumber Dana	Target Capaian Kinerja		Kebutuhan Dana/ Pagu Indikatif (Rp.)			
						Program	Keluaran Sub Kegiatan	Hasil Kegiatan				Tolok Ukur	Target				
5	05	01	1.09	Pemeliharaan Barang Milik Daerah Penunjang Urusan Pemerintahan Daerah					494,500,000				574,299,000				
5	05	01	1.09	02	Penyediaan Jasa Pemeliharaan, Biaya Pemeliharaan, Pajak dan Perizinan Kendaraan Dinas Operasional atau Lapangan	Indeks Kepuasan terhadap Layanan Kesekretariatan	Jumlah bulan tersedianya dokumen terkait sarana dan prasarana	Persentase hasil penelitian dan pengembangan yang dimanfaatkan untuk percepatan pembangunan daerah	Kota Banjarbaru, Semua Kecamatan, Semua Kelurahan	100	12 bulan	90 %	218,510,000	PENDAPATAN ASLI DAERAH (PAD)	Indeks Kepuasan terhadap Layanan Kesekretariatan	100	150,799,000
5	05	01	1.09	09	Pemeliharaan/Rehabilitasi Gedung Kantor dan Bangunan Lainnya	Indeks Kepuasan terhadap Layanan Kesekretariatan	Jumlah bulan tersedianya dokumen terkait sarana dan prasarana	Persentase hasil penelitian dan pengembangan yang dimanfaatkan untuk percepatan pembangunan daerah	Kota Banjarbaru, Semua Kecamatan, Semua Kelurahan	100	12 bulan	90 %	183,100,000	PENDAPATAN ASLI DAERAH (PAD)	Indeks Kepuasan terhadap Layanan Kesekretariatan	100	258,500,000
5	05	01	1.09	10	Pemeliharaan/Rehabilitasi Sarana dan Prasarana Gedung Kantor atau Bangunan Lainnya	Indeks Kepuasan terhadap Layanan Kesekretariatan	Jumlah bulan tersedianya dokumen terkait sarana dan prasarana	Persentase hasil penelitian dan pengembangan yang dimanfaatkan untuk percepatan pembangunan daerah	Kota Banjarbaru, Semua Kecamatan, Semua Kelurahan	100	12 bulan	90 %	92,890,000	PENDAPATAN ASLI DAERAH (PAD)	Indeks Kepuasan terhadap Layanan Kesekretariatan	100	165,000,000
5	05	02			PROGRAM PENELITIAN DAN PENGEMBANGAN DAERAH					2,693,813,567				2,651,000,000			
5	05	02	1.01		Penelitian dan Pengembangan Bidang Penyelenggaraan Pemerintahan dan Pengkajian Peraturan					432,664,000				715,000,000			
5	05	02	1.01	10	Fasilitasi, Pelaksanaan dan Evaluasi Penelitian dan Pengembangan Bidang Keuangan dan Aset Desa	Persentase Hasil Penelitian dan Pengembangan yang di manfaatkan untuk Percepatan Pembangunan Daerah	Jumlah Penelitian dan Pengembangan yang di inventarisasi, Monitoring, dan Evaluasi	Persentase hasil penelitian dan pengembangan yang dimanfaatkan untuk percepatan pembangunan daerah	Kab. Banjar, Semua Kecamatan, Semua Kelurahan Kab. Barito Kuala, Semua Kecamatan, Semua Kelurahan Kab. Hulu Sungai Selatan, Semua Kecamatan, Semua Kelurahan Kab. Hulu Sungai Tengah, Semua Kecamatan, Semua Kelurahan Kab. Hulu Sungai Utara, Semua Kecamatan, Semua Kelurahan Kab. Kotabaru, Semua Kecamatan, Semua Kelurahan Kab. Tabalong, Semua Kecamatan, Semua Kelurahan Kab. Tanah Laut, Semua Kecamatan, Semua Kelurahan Kab. Tapin, Semua Kecamatan,	90	1 Rekomendasi	90 %	300,000,000	PENDAPATAN ASLI DAERAH (PAD)	Persentase Hasil Penelitian dan Pengembangan yang di manfaatkan untuk Percepatan Pembangunan Daerah	90	330,000,000

Unit Organisasi : 5.05.2.11.0.00.01.0000 BADAN PENELITIAN DAN PENGEMBANGAN DAERAH																		
Sub Unit Organisasi : 5.05.2.11.0.00.01.0000 BADAN PENELITIAN DAN PENGEMBANGAN DAERAH																		
Program dan Kegiatan Perangkat Daerah Provinsi Kalimantan Selatan Tahun 2022																		
Kode	Urusan/ Bidang Urusan/ Program/ Kegiatan/ Sub Kegiatan	Capaian Program	Indikator Kinerja	Keluaran Sub Kegiatan	Hasil Kegiatan	Lokasi Output Kegiatan	Rencana Tahun 2022			Pagu Indikatif (Rp.)	Sumber Dana	Catatan Penting	Prakiraan Maju Rencana Tahun 2023					
							Target Capaian Kinerja						Target Capaian Kinerja		Kebutuhan Dana/ Pagu Indikatif (Rp.)			
							Program	Keluaran Sub Kegiatan	Hasil Kegiatan				Tolok Ukur	Target				
5	05	02	1.01	12	Pengelolaan Data Kelitbangan dan Peraturan	Persentase Hasil Penelitian dan Pengembangan yang di manfaatkan untuk Percepatan Pembangunan Daerah	Jumlah Hasil Penelitian yg dipublikasikan	Persentase hasil penelitian dan pengembangan yang dimanfaatkan untuk percepatan pembangunan daerah	Kota Banjarbaru, Semua Kecamatan, Semua Kelurahan Kab. Balangan, Semua Kecamatan, Semua Kelurahan Kab. Tanah Bumbu, Semua Kecamatan, Semua Kelurahan	90	2 edisi	90 %	132,664,000	PENDAPAT AN ASLI DAERAH (PAD)		Persentase Hasil Penelitian dan Pengembangan yang di manfaatkan untuk Percepatan Pembangunan Daerah	90	385,000,000
5	05	02	1.02		Penelitian dan Pengembangan Bidang Sosial dan Kependudukan					562,138,567								330,000,000
5	05	02	1.02	01	Penelitian dan Pengembangan Bidang Aspek-Aspek Sosial	Persentase Hasil Penelitian dan Pengembangan yang di manfaatkan untuk Percepatan Pembangunan Daerah	Jumlah Penelitian dan Pengembangan yang di inventarisasi, Monitoring, dan Evaluasi	Persentase hasil penelitian dan pengembangan yang dimanfaatkan untuk percepatan pembangunan daerah	Kab. Banjar, Semua Kecamatan, Semua Kelurahan Kab. Barito Kuala, Semua Kecamatan, Semua Kelurahan Kab. Hulu Sungai Selatan, Semua Kecamatan, Semua Kelurahan Kab. Hulu Sungai Tengah, Semua Kecamatan, Semua Kelurahan Kab. Hulu Sungai Utara, Semua Kecamatan, Semua Kelurahan Kab. Kotabaru, Semua Kecamatan, Semua Kelurahan Kab. Tabalong, Semua Kecamatan,	90	1 Rekomendasi	90 %	562,138,567	PENDAPAT AN ASLI DAERAH (PAD)		Persentase Hasil Penelitian dan Pengembangan yang di manfaatkan untuk Percepatan Pembangunan Daerah	90	330,000,000

Unit Organisasi : 5.05.2.11.0.00.01.0000 BADAN PENELITIAN DAN PENGEMBANGAN DAERAH																		
Sub Unit Organisasi : 5.05.2.11.0.00.01.0000 BADAN PENELITIAN DAN PENGEMBANGAN DAERAH																		
Program dan Kegiatan Perangkat Daerah Provinsi Kalimantan Selatan Tahun 2022																		
Kode	Urusan/ Bidang Urusan/ Program/ Kegiatan/ Sub Kegiatan	Capaian Program	Indikator Kinerja Keluaran Sub Kegiatan	Hasil Kegiatan	Lokasi Output Kegiatan	Rencana Tahun 2022			Pagu Indikatif (Rp.)	Sumber Dana	Catatan Penting	Prakiraan Maju Rencana Tahun 2023		Kebutuhan Dana/ Pagu Indikatif (Rp.)				
						Target Capaian Kinerja						Target Capaian Kinerja						
						Program	Keluaran Sub Kegiatan	Hasil Kegiatan				Tolok Ukur	Target					
5	05	02	1.03	Penelitian dan Pengembangan Bidang Ekonomi dan Pembangunan						1,129,511,000					990,000,000			
5	05	02	1.03	04	Penelitian dan Pengembangan Pertanian, Perkebunan dan Pangan	Persentase Hasil Penelitian dan Pengembangan yang di manfaatkan untuk Percepatan Pembangunan Daerah	Jumlah Penelitian dan Pengembangan yang di inventarisasi, Monitoring, dan Evaluasi	Persentase hasil penelitian dan pengembangan yang dimanfaatkan untuk percepatan pembangunan daerah	Kab. Banjar, Semua Kecamatan, Semua Kelurahan Kab. Barito Kuala, Semua Kecamatan, Semua Kelurahan Kab. Hulu Sungai Selatan, Semua Kecamatan, Semua Kelurahan Kab. Hulu Sungai Tengah, Semua Kecamatan, Semua Kelurahan Kab. Hulu Sungai Utara, Semua Kecamatan, Semua Kelurahan Kotabaru, Semua Kecamatan, Semua Kelurahan	90	1 Rekomendasi	90 %	417,124,000	PENDAPATAN ASLI DAERAH (PAD)		Persentase Hasil Penelitian dan Pengembangan yang di manfaatkan untuk Percepatan Pembangunan Daerah	90	330,000,000

Unit Organisasi : 5.05.2.11.0.00.01.0000 BADAN PENELITIAN DAN PENGEMBANGAN DAERAH															
Sub Unit Organisasi : 5.05.2.11.0.00.01.0000 BADAN PENELITIAN DAN PENGEMBANGAN DAERAH															
Program dan Kegiatan Perangkat Daerah Provinsi Kalimantan Selatan Tahun 2022															
Kode	Urusan/ Bidang Urusan/ Program/ Kegiatan/ Sub Kegiatan	Capaian Program	Indikator Kinerja	Keluaran Sub Kegiatan	Hasil Kegiatan	Lokasi Output Kegiatan	Rencana Tahun 2022			Pagu Indikatif (Rp.)	Sumber Dana	Catatan Penting	Prakiraan Maju Rencana Tahun 2023		
							Target Capaian Kinerja						Target Capaian Kinerja		Kebutuhan Dana/ Pagu Indikatif (Rp.)
							Program	Keluaran Sub Kegiatan	Hasil Kegiatan				Tolok Ukur	Target	
5	05 02 1.03 07	Penelitian dan Pengembangan Lingkungan Hidup	Persentase Hasil Penelitian dan Pengembangan yang di manfaatkan untuk Percepatan Pembangunan Daerah	Jumlah Penelitian dan Pengembangan yang di inventarisasi, Monitoring, dan Evaluasi	Persentase hasil penelitian dan pengembangan yang dimanfaatkan untuk percepatan pembangunan daerah	Kab. Banjar, Semua Kecamatan, Semua Kelurahan Kab. Barito Kuala, Semua Kecamatan, Semua Kelurahan Kab. Hulu Sungai Selatan, Semua Kecamatan, Semua Kelurahan Kab. Hulu Sungai Tengah, Semua Kecamatan, Semua Kelurahan Kab. Hulu Sungai Utara, Semua Kecamatan, Semua Kelurahan Kab. Kotabaru, Semua	90	1 Rekomendasi	90 %	292,500,000	PENDAPATAN ASLI DAERAH (PAD)		Persentase Hasil Penelitian dan Pengembangan yang di manfaatkan untuk Percepatan Pembangunan Daerah	90	330,000,000

**Program dan Kegiatan Perangkat Daerah
Provinsi Kalimantan Selatan
Tahun 2022**

Unit Organisasi : 5.05.2.11.0.00.01.0000 BADAN PENELITIAN DAN PENGEMBANGAN DAERAH
Sub Unit Organisasi : 5.05.2.11.0.00.01.0000 BADAN PENELITIAN DAN PENGEMBANGAN DAERAH

Kode	Urusan/ Bidang Urusan/ Program/ Kegiatan/ Sub Kegiatan	Indikator Kinerja			Rencana Tahun 2022					Catatan Penting	Prakiraan Maju Rencana Tahun 2023			
		Capaian Program	Keluaran Sub Kegiatan	Hasil Kegiatan	Lokasi Output Kegiatan	Target Capaian Kinerja			Pagu Indikatif (Rp.)		Sumber Dana	Target Capaian Kinerja		Kebutuhan Dana/ Pagu Indikatif (Rp.)
						Program	Keluaran Sub Kegiatan	Hasil Kegiatan				Tolok Ukur	Target	
5 05 02 1.03 13	Penelitian dan Pengembangan Komunikasi dan Informatika	Persentase Hasil Penelitian dan Pengembangan yang di manfaatkan untuk Percepatan Pembangunan Daerah	Jumlah Penelitian dan Pengembangan yang di inventarisasi, Monitoring, dan Evaluasi	Persentase hasil penelitian dan pengembangan yang dimanfaatkan untuk percepatan pembangunan daerah	Kab. Banjar, Semua Kecamatan, Semua Kelurahan Kab. Barito Kuala, Semua Kecamatan, Semua Kelurahan Kab. Hulu Sungai Selatan, Semua Kecamatan, Semua Kelurahan Kab. Hulu Sungai Tengah, Semua Kecamatan, Semua Kelurahan Kab. Hulu Sungai Utara, Semua Kecamatan, Semua Kelurahan Kab. Kotabaru, Semua Kecamatan, Semua Kelurahan Kab. Tabalong, Semua Kecamatan, Semua Kelurahan Kab. Tanah Laut, Semua Kecamatan, Semua Kelurahan Kota Banjarbaru, Semua Kecamatan, Semua Kelurahan Kota Banjarmasin, Semua Kecamatan, Semua Kelurahan Kab. Balangan, Semua Kecamatan, Semua Kelurahan Kab. Tanah Bumbu, Semua Kecamatan, Semua Kelurahan	90	1 Rekomendasi	90 %	419,887,000	PENDAPATAN ASLI DAERAH (PAD)		Persentase Hasil Penelitian dan Pengembangan yang di manfaatkan untuk Percepatan Pembangunan Daerah	90	330,000,000
5 05 02 1.04	Pengembangan Inovasi dan Teknologi								569,500,000					616,000,000

**Program dan Kegiatan Perangkat Daerah
Provinsi Kalimantan Selatan
Tahun 2022**

Unit Organisasi : 5.05.2.11.0.00.01.0000 BADAN PENELITIAN DAN PENGEMBANGAN DAERAH
Sub Unit Organisasi : 5.05.2.11.0.00.01.0000 BADAN PENELITIAN DAN PENGEMBANGAN DAERAH

Kode	Kode	Kode	Kode	Kode	Kode	Kode	Indikator Kinerja			Rencana Tahun 2022				Catatan Penting	Prakiraan Maju Rencana Tahun 2023					
							Urusan/ Bidang Urusan/ Program/ Kegiatan/ Sub Kegiatan	Capaian Program	Keluaran Sub Kegiatan	Hasil Kegiatan	Lokasi Output Kegiatan	Target Capaian Kinerja			Pagu Indikatif (Rp.)	Sumber Dana	Target Capaian Kinerja		Kebutuhan Dana/ Pagu Indikatif (Rp.)	
												Program	Keluaran Sub Kegiatan				Hasil Kegiatan	Tolok Ukur		Target
5	05	02	1.04	02	Uji Coba dan Penerapan Rancang Bangun/Model Replikasi dan Inovasi di Bidang Difusi Inovasi dan Penerapan Teknologi	Persentase Hasil Penelitian dan Pengembangan yang di manfaatkan untuk Percepatan Pembangunan Daerah	Jumlah Penelitian dan Pengembangan yang di inventarisasi, Monitoring, dan Evaluasi	Persentase hasil penelitian dan pengembangan yang dimanfaatkan untuk percepatan pembangunan daerah	Kab. Barito Kuala, Semua Kecamatan, Semua Kelurahan Kab. Tanah Laut, Semua Kecamatan, Semua Kelurahan Kota Banjarbaru, Semua Kecamatan, Semua Kelurahan Kota Banjarmasin, Semua Kecamatan, Semua Kelurahan	90	1 Rekomendasi	90 %	250,500,000	PENDAPATAN ASLI DAERAH (PAD)	Persentase Hasil Penelitian dan Pengembangan yang di manfaatkan untuk Percepatan Pembangunan Daerah	90	533,500,000			
5	05	02	1.04	04	Sosialisasi dan Diseminasi Hasil-Hasil Kelitbangan	Persentase Hasil Penelitian dan Pengembangan yang di manfaatkan untuk Percepatan Pembangunan Daerah	Jumlah Penelitian dan Pengembangan yang di inventarisasi, Monitoring, dan Evaluasi	Persentase hasil penelitian dan pengembangan yang dimanfaatkan untuk percepatan pembangunan daerah	Kab. Banjar, Semua Kecamatan, Semua Kelurahan Kab. Barito Kuala, Semua Kecamatan, Semua Kelurahan Kab. Hulu Sungai Selatan, Semua Kecamatan, Semua Kelurahan Kab. Hulu Sungai Tengah, Semua Kecamatan, Semua Kelurahan Kab. Hulu Sungai Utara, Semua Kecamatan, Semua Kelurahan Kab. Kotabaru, Semua Kecamatan, Semua Kelurahan Kab. Tabalong, Semua Kecamatan, Semua Kelurahan Kab. Tanah Laut, Semua Kecamatan, Semua Kelurahan Kab. Tapin, Semua Kecamatan, Semua Kelurahan	90	1 Rekomendasi	90 %	319,000,000	PENDAPATAN ASLI DAERAH (PAD)	Persentase Hasil Penelitian dan Pengembangan yang di manfaatkan untuk Percepatan Pembangunan Daerah	90	82,500,000			

Program dan Kegiatan Perangkat Daerah Provinsi Kalimantan Selatan Tahun 2022															
Unit Organisasi : 5.05.2.11.0.00.01.0000 BADAN PENELITIAN DAN PENGEMBANGAN DAERAH															
Sub Unit Organisasi : 5.05.2.11.0.00.01.0000 BADAN PENELITIAN DAN PENGEMBANGAN DAERAH															
Kode	Urusan/ Bidang Urusan/ Program/ Kegiatan/ Sub Kegiatan	Capaian Program	Indikator Kinerja	Keluaran Sub Kegiatan	Hasil Kegiatan	Lokasi Output Kegiatan	Rencana Tahun 2022			Pagu Indikatif (Rp.)	Sumber Dana	Catatan Penting	Prakiraan Maju Rencana Tahun 2023		
							Target Capaian Kinerja						Target Capaian Kinerja		Kebutuhan Dana/ Pagu Indikatif (Rp.)
							Program	Keluaran Sub Kegiatan	Hasil Kegiatan				Tolok Ukur	Target	
						Kelurahan Kota Banjarbaru, Semua Kecamatan, Semua Kelurahan Kota Banjarmasin, Semua Kecamatan, Semua Kelurahan Kab. Balangan, Semua Kecamatan, Semua Kelurahan Kab. Tanah Bumbu, Semua Kecamatan, Semua Kelurahan									
TOTAL										12,119,378,400					14,509,751,300

**Program dan Kegiatan Perangkat Daerah
Provinsi Kalimantan Selatan
Tahun 2022**

Unit Organisasi : 5.05.2.11.0.00.01.0000 BADAN PENELITIAN DAN PENGEMBANGAN DAERAH
Sub Unit Organisasi : 5.05.2.11.0.00.01.0001 KEBUN RAYA BANUA

Kode	Urusan/ Bidang Urusan/ Program/ Kegiatan/ Sub Kegiatan	Indikator Kinerja			Rencana Tahun 2022					Catatan Penting	Prakiraan Maju Rencana Tahun 2023							
		Capaian Program	Keluaran Sub Kegiatan	Hasil Kegiatan	Lokasi Output Kegiatan	Target Capaian Kinerja			Pagu Indikatif (Rp.)		Sumber Dana	Target Capaian Kinerja		Kebutuhan Dana/ Pagu Indikatif (Rp.)				
						Program	Keluaran Sub Kegiatan	Hasil Kegiatan				Tolok Ukur	Target					
2		URUSAN PEMERINTAHAN WAJIB YANG TIDAK BERKAITAN DENGAN PELAYANAN DASAR																
2	11	URUSAN PEMERINTAHAN BIDANG LINGKUNGAN HIDUP																
2	11	04	PROGRAM PENGELOLAAN KEANEKARAGAMAN HAYATI (KEHATI)															
2	11	04	1.01	Pengelolaan Keanekaragaman Hayati Provinsi														
2	11	04	1.01	03	Pengelolaan Kebun Raya	Persentase Hasil Penelitian dan Pengembangan yang di manfaatkan untuk Percepatan Pembangunan Daerah	Terlaksananya Pameran Terpublikasinya Informasi Tumbuhan dan Kegiatan Kebun Raya Tersedianya Tumbuhan Koleksi Hasil Eksplorasi Tertanamnya Tumbuhan yang Terkonservasi	Persentase Hasil Penelitian dan Pengembangan yang Dimanfaatkan untuk Percepatan Pembangunan Daerah	Kota Banjarbaru, Cempaka, Palam	90	1 Kali 12 Bulan 250 Specimen 800 Specimen	90 %	827,500,000	PENDAPAT AN ASLI DAERAH (PAD)		Persentase Hasil Penelitian dan Pengembangan yang di manfaatkan untuk Percepatan Pembangunan Daerah	90	949,125,000
2	11	04	1.01	04	Pengelolaan Ruang Terbuka Hijau (RTH)	Persentase Hasil Penelitian dan Pengembangan yang di manfaatkan untuk Percepatan Pembangunan Daerah	Jumlah Zona yang Terpelihara Tersedianya Fasilitas Publik	Persentase Hasil Penelitian dan Pengembangan yang Dimanfaatkan untuk Percepatan Pembangunan Daerah	Kota Banjarbaru, Cempaka, Palam	90	12 Zona 12 Bulan	90 %	1,462,672,000	PENDAPAT AN ASLI DAERAH (PAD)		Persentase Hasil Penelitian dan Pengembangan yang di manfaatkan untuk Percepatan Pembangunan Daerah	90	1,670,601,665
5		UNSUR PENUNJANG URUSAN PEMERINTAHAN																
5	05	PENELITIAN DAN PENGEMBANGAN																
5	05	01	PROGRAM PENUNJANG URUSAN PEMERINTAHAN DAERAH PROVINSI															
5	05	01	1.01	Perencanaan, Penganggaran, dan Evaluasi Kinerja Perangkat Daerah														
5	05	01	1.01	06	Koordinasi dan Penyusunan Laporan Capaian Kinerja dan Ikhtisar Realisasi Kinerja SKPD	Indeks Kepuasan terhadap Layanan Kesekretariatan	Jumlah Bulan Terpenuhinya Nilai Komponen Perencanaan dan Pelaporan pada LKIP	Persentase Hasil Penelitian dan Pengembangan yang Dimanfaatkan untuk Percepatan Pembangunan Daerah	Kota Banjarbaru, Cempaka, Palam	100	12 Bulan	90 %	44,998,000	PENDAPAT AN ASLI DAERAH (PAD)		Indeks Kepuasan terhadap Layanan Kesekretariatan	100	49,500,000
5	05	01	1.02	Administrasi Keuangan Perangkat Daerah														
5	05	01	1.02	02	Penyediaan Administrasi Pelaksanaan Tugas ASN	Indeks Kepuasan terhadap Layanan Kesekretariatan	Jumlah Bulan Tersedianya Pegawai yang Administrasi Kepegawaiannya Dilayani secara Tertib	Persentase Hasil Penelitian dan Pengembangan yang Dimanfaatkan untuk Percepatan Pembangunan Daerah	Kota Banjarbaru, Cempaka, Palam	100	12 Bulan	90 %	174,360,000	PENDAPAT AN ASLI DAERAH (PAD)		Indeks Kepuasan terhadap Layanan Kesekretariatan	100	198,000,000
5	05	01	1.05	Administrasi Kepegawaian Perangkat Daerah														
5	05	01	1.05	02	Pengadaan Pakaian Dinas Beserta Atribut Kelengkapannya	Indeks Kepuasan terhadap Layanan Kesekretariatan	Jumlah Pakaian yang Diadakan	Persentase Hasil Penelitian dan Pengembangan yang Dimanfaatkan untuk Percepatan Pembangunan Daerah	Kota Banjarbaru, Cempaka, Palam	100	50 Buah	90 %	49,965,000	PENDAPAT AN ASLI DAERAH (PAD)		Indeks Kepuasan terhadap Layanan Kesekretariatan	100	55,000,000
5	05	01	1.05	09	Pendidikan dan Pelatihan Pegawai Berdasarkan Tugas dan Fungsi	Indeks Kepuasan terhadap Layanan Kesekretariatan	Jumlah ASN yang Mengikuti Pelatihan Bersertifikasi	Persentase Hasil Penelitian dan Pengembangan yang Dimanfaatkan untuk Percepatan Pembangunan Daerah	Kota Banjarbaru, Cempaka, Palam	100	6 orang	90 %	62,564,000	PENDAPAT AN ASLI DAERAH (PAD)		Indeks Kepuasan terhadap Layanan Kesekretariatan	100	66,000,000
5	05	01	1.06	Administrasi Umum Perangkat Daerah														
5	05	01	1.06	01	Penyediaan Komponen Instalasi Listrik/Penerangan Bangunan Kantor	Indeks Kepuasan terhadap Layanan Kesekretariatan	Jumlah bulan Tersedianya Dokumen Terkait Sarana dan Prasarana	Persentase Hasil Penelitian dan Pengembangan yang Dimanfaatkan untuk Percepatan Pembangunan Daerah	Kota Banjarbaru, Cempaka, Palam	100	12 Bulan	90 %	102,094,300	PENDAPAT AN ASLI DAERAH (PAD)		Indeks Kepuasan terhadap Layanan Kesekretariatan	100	112,000,000
5	05	01	1.06	02	Penyediaan Peralatan dan Perlengkapan Kantor	Indeks Kepuasan terhadap Layanan Kesekretariatan	Jumlah bulan Tersedianya Dokumen Terkait Sarana dan Prasarana	Persentase Hasil Penelitian dan Pengembangan yang Dimanfaatkan untuk Percepatan Pembangunan Daerah	Kota Banjarbaru, Cempaka, Palam	100	12 Bulan	90 %	50,636,600	PENDAPAT AN ASLI DAERAH (PAD)		Indeks Kepuasan terhadap Layanan Kesekretariatan	100	55,000,000

**Program dan Kegiatan Perangkat Daerah
Provinsi Kalimantan Selatan
Tahun 2022**

Unit Organisasi : 5.05.2.11.0.00.01.0000 BADAN PENELITIAN DAN PENGEMBANGAN DAERAH
Sub Unit Organisasi : 5.05.2.11.0.00.01.0001 KEBUN RAYA BANUA

Kode	Kode	Kode	Kode	Kode	Kode	Kode	Indikator Kinerja			Rencana Tahun 2022				Catatan Penting	Prakiraan Maju Rencana Tahun 2023					
							Urusan/ Bidang Urusan/ Program/ Kegiatan/ Sub Kegiatan	Capaian Program	Keluaran Sub Kegiatan	Hasil Kegiatan	Lokasi Output Kegiatan	Target Capaian Kinerja			Pagu Indikatif (Rp.)	Sumber Dana	Target Capaian Kinerja		Kebutuhan Dana/ Pagu Indikatif (Rp.)	
												Program	Keluaran Sub Kegiatan				Hasil Kegiatan	Tolok Ukur		Target
5	05	01	1.09				Pemeliharaan Barang Milik Daerah Penunjang Urusan Pemerintahan Daerah										341,000,000			
5	05	01	1.09	02	Penyediaan Jasa Pemeliharaan, Biaya Pemeliharaan, Pajak dan Perizinan Kendaraan Dinas Operasional atau Lapangan	Indeks Kepuasan terhadap Layanan Kesekretariatan	Jumlah Bulan Tersedianya Dokumen Terkait Sarana dan Prasarana	Persentase Hasil Penelitian dan Pengembangan yang Dimanfaatkan untuk Percepatan Pembangunan Daerah	Kota Banjarbaru, Cempaka, Palam	100	12 Bulan	90 %	75,012,000	PENDAPATAN ASLI DAERAH (PAD)		Indeks Kepuasan terhadap Layanan Kesekretariatan	100	82,500,000		
5	05	01	1.09	09	Pemeliharaan/Rehabilitasi Gedung Kantor dan Bangunan Lainnya	Indeks Kepuasan terhadap Layanan Kesekretariatan	Jumlah Bulan Tersedianya Dokumen Terkait Sarana dan Prasarana	Persentase Hasil Penelitian dan Pengembangan yang Dimanfaatkan untuk Percepatan Pembangunan Daerah	Kota Banjarbaru, Cempaka, Palam	100	12 Bulan	90 %	200,000,000	PENDAPATAN ASLI DAERAH (PAD)		Indeks Kepuasan terhadap Layanan Kesekretariatan	100	220,000,000		
5	05	01	1.09	10	Pemeliharaan/Rehabilitasi Sarana dan Prasarana Gedung Kantor atau Bangunan Lainnya	Indeks Kepuasan terhadap Layanan Kesekretariatan	Jumlah Bulan Tersedianya Dokumen Terkait Sarana dan Prasarana	Persentase Hasil Penelitian dan Pengembangan yang Dimanfaatkan untuk Percepatan Pembangunan Daerah	Kota Banjarbaru, Cempaka, Palam	100	12 Bulan	90 %	34,700,000	PENDAPATAN ASLI DAERAH (PAD)		Indeks Kepuasan terhadap Layanan Kesekretariatan	100	38,500,000		
5	05	02					PROGRAM PENELITIAN DAN PENGEMBANGAN DAERAH						150,000,000				175,000,000			
5	05	02	1.03				Penelitian dan Pengembangan Bidang Ekonomi dan Pembangunan						150,000,000				175,000,000			
5	05	02	1.03	07	Penelitian dan Pengembangan Lingkungan Hidup	Persentase Hasil Penelitian dan Pengembangan yang di manfaatkan untuk Percepatan Pembangunan Daerah	Jumlah Hasil Penelitian yang Dipublikasi	Persentase Hasil Penelitian dan Pengembangan yang Dimanfaatkan untuk Percepatan Pembangunan Daerah	Kota Banjarbaru, Cempaka, Palam	90	1 Rekomendasi	90 %	150,000,000	PENDAPATAN ASLI DAERAH (PAD)		Persentase Hasil Penelitian dan Pengembangan yang di manfaatkan untuk Percepatan Pembangunan Daerah	90	175,000,000		
TOTAL													7,207,196,400				7,957,526,665			

**Program dan Kegiatan Perangkat Daerah
Provinsi Kalimantan Selatan
Tahun 2022**

Unit Organisasi : 5.07.0.00.0.00.01.0000 BADAN PENGHUBUNG
Sub Unit Organisasi : 5.07.0.00.0.00.01.0000 BADAN PENGHUBUNG

Kode	Urusan/ Bidang Urusan/ Program/ Kegiatan/ Sub Kegiatan	Indikator Kinerja			Rencana Tahun 2022					Catatan Penting	Prakiraan Maju Rencana Tahun 2023							
		Capaian Program	Keluaran Sub Kegiatan	Hasil Kegiatan	Lokasi Output Kegiatan	Target Capaian Kinerja			Pagu Indikatif (Rp.)		Sumber Dana	Target Capaian Kinerja		Kebutuhan Dana/ Pagu Indikatif (Rp.)				
						Program	Keluaran Sub Kegiatan	Hasil Kegiatan				Tolok Ukur	Target					
5		UNSUR PENUNJANG URUSAN PEMERINTAHAN																
5	07	PENGELOLAAN PENGHUBUNG																
5	07	01	PROGRAM PENUNJANG URUSAN PEMERINTAHAN DAERAH PROVINSI															
5	07	01	1.01	Perencanaan, Penganggaran, dan Evaluasi Kinerja Perangkat Daerah														
5	07	01	1.01	01	Penyusunan Dokumen Perencanaan Perangkat Daerah	Indeks Kepuasan terhadap Layanan Kesekretariatan	Jumlah dokumen perencanaan perangkat daerah yang terpenuhi dan terdokumentasi dengan baik	Mewujudkan Tata Kelola Pemerintahan yang Baik	Semua Kabupaten/Kota, Semua Kecamatan, Semua Kelurahan	100	5 dokumen	100 %	7,800,000	PENDAPAT AN ASLI DAERAH (PAD)		Indeks Kepuasan terhadap Layanan Kesekretariatan	100	15,000,000
5	07	01	1.01	07	Evaluasi Kinerja Perangkat Daerah	Indeks Kepuasan terhadap Layanan Kesekretariatan	Jumlah laporan evaluasi perangkat daerah yang terpenuhi dan tersip dengan baik	Mewujudkan Tata Kelola Pemerintahan yang Baik	Semua Kabupaten/Kota, Semua Kecamatan, Semua Kelurahan	100	3 dokumen	100 %	15,000,000	PENDAPAT AN ASLI DAERAH (PAD)		Indeks Kepuasan terhadap Layanan Kesekretariatan	100	20,000,000
5	07	01	1.02	Administrasi Keuangan Perangkat Daerah														
5	07	01	1.02	01	Penyediaan Gaji dan Tunjangan ASN	Indeks Kepuasan terhadap Layanan Kesekretariatan	terfasilitasi gaji dan tunjangan ASN	Mewujudkan Tata Kelola Pemerintahan yang baik	Semua Kabupaten/Kota, Semua Kecamatan, Semua Kelurahan	100	12 bulan	100 %	4,010,579,875	PENDAPAT AN ASLI DAERAH (PAD) Dana Transfer Umum-Dana Alokasi Umum		Indeks Kepuasan terhadap Layanan Kesekretariatan	100	5,500,000,000
5	07	01	1.02	02	Penyediaan Administrasi Pelaksanaan Tugas ASN	Indeks Kepuasan terhadap Layanan Kesekretariatan	Terfasilitasi layanan administrasi perkantoran	Mewujudkan Tata Kelola Pemerintahan yang baik	Semua Kabupaten/Kota, Semua Kecamatan, Semua Kelurahan	100	12 bulan	100 %	150,000,000	PENDAPAT AN ASLI DAERAH (PAD)		Indeks Kepuasan terhadap Layanan Kesekretariatan	100	200,000,000
5	07	01	1.06	Administrasi Umum Perangkat Daerah														
5	07	01	1.06	01	Penyediaan Komponen Instalasi Listrik/Penerangan Bangunan Kantor	Indeks Kepuasan terhadap Layanan Kesekretariatan	Tersedianya komponen instalasi listrik/penerangan bangunan kantor yang tersedia	Mewujudkan Tata Kelola Pemerintahan yang Baik	Semua Kabupaten/Kota, Semua Kecamatan, Semua Kelurahan	100	12 Bulan	100 %	68,350,000	PENDAPAT AN ASLI DAERAH (PAD)		Indeks Kepuasan terhadap Layanan Kesekretariatan	100	150,000,000
5	07	01	1.06	02	Penyediaan Peralatan dan Perlengkapan Kantor	Indeks Kepuasan terhadap Layanan Kesekretariatan	Tersedianya peralatan dan perlengkapan kantor	Mewujudkan Tata Kelola Pemerintahan yang Baik	Semua Kabupaten/Kota, Semua Kecamatan, Semua Kelurahan	100	12 Bulan	100 %	92,000,000	PENDAPAT AN ASLI DAERAH (PAD)		Indeks Kepuasan terhadap Layanan Kesekretariatan	100	200,000,000
5	07	01	1.06	04	Penyediaan Bahan Logistik Kantor	Indeks Kepuasan terhadap Layanan Kesekretariatan	Tersedianya bahan logistik kantor	Mewujudkan Tata Kelola Pemerintahan yang Baik	Semua Kabupaten/Kota, Semua Kecamatan, Semua Kelurahan	100	12 Bulan	100 %	150,000,000	PENDAPAT AN ASLI DAERAH (PAD)		Indeks Kepuasan terhadap Layanan Kesekretariatan	100	200,000,000
5	07	01	1.06	05	Penyediaan Barang Cetakan dan Penggandaan	Indeks Kepuasan terhadap Layanan Kesekretariatan	Tersedianya barang cetakan dan penggandaan yang tersedia	Mewujudkan Tata Kelola Pemerintahan yang Baik	Semua Kabupaten/Kota, Semua Kecamatan, Semua Kelurahan	100	12 Bulan	100 %	17,000,000	PENDAPAT AN ASLI DAERAH (PAD)		Indeks Kepuasan terhadap Layanan Kesekretariatan	100	20,000,000
5	07	01	1.06	06	Penyediaan Bahan Bacaan dan Peraturan Perundang-undangan	Indeks Kepuasan terhadap Layanan Kesekretariatan	Tersedianya bahan bacaan dan perundang-undangan	Mewujudkan Tata Kelola Pemerintahan yang Baik	Semua Kabupaten/Kota, Semua Kecamatan, Semua Kelurahan	100	12 Bulan	100 %	1,800,000	PENDAPAT AN ASLI DAERAH (PAD)		Indeks Kepuasan terhadap Layanan Kesekretariatan	100	7,000,000

**Program dan Kegiatan Perangkat Daerah
Provinsi Kalimantan Selatan
Tahun 2022**

Unit Organisasi : 5.07.0.00.0.00.01.0000 BADAN PENGHUBUNG
Sub Unit Organisasi : 5.07.0.00.0.00.01.0000 BADAN PENGHUBUNG

Kode	Urusan/ Bidang Urusan/ Program/ Kegiatan/ Sub Kegiatan	Indikator Kinerja			Rencana Tahun 2022					Catatan Penting	Prakiraan Maju Rencana Tahun 2023			
		Capaian Program	Keluaran Sub Kegiatan	Hasil Kegiatan	Lokasi Output Kegiatan	Target Capaian Kinerja			Pagu Indikatif (Rp.)		Sumber Dana	Target Capaian Kinerja		Kebutuhan Dana/ Pagu Indikatif (Rp.)
						Program	Keluaran Sub Kegiatan	Hasil Kegiatan				Tolok Ukur	Target	
5 07 02 1.01 03	Peningkatan Fasilitas Promosi Produk Unggulan dan Pelestarian Seni Budaya	Indeks Kepuasan Masyarakat (IKM) terhadap pelayanan pada Badan Penghubung Provinsi Kalimantan Selatan	Jumlah SKPD, Komunitas dan masyarakat yang mendapatkan layanan informasi produk unggulan dan seni budaya daerah	Indeks Kepuasan Masyarakat terhadap pelayanan pada Badan Penghubung Provinsi Kalimantan Selatan	Semua Kabupaten/Kota, Semua Kecamatan, Semua Kelurahan	79	30 kegiatan	100 %	154,600,000	PENDAPATAN ASLI DAERAH (PAD)		Indeks Kepuasan Masyarakat (IKM) terhadap pelayanan pada Badan Penghubung Provinsi Kalimantan Selatan	79	250,000,000
5 07 02 1.01 04	Kegiatan Fasilitas Pameran Produk Unggulan dan Pelestarian Seni Budaya	Indeks Kepuasan Masyarakat (IKM) terhadap pelayanan pada Badan Penghubung Provinsi Kalimantan Selatan	Jumlah SKPD/Lembaga/Komunitas dan Masyarakat yang terfasilitasi pameran produk unggulan dan pelestarian seni budaya daerah	Indeks Kepuasan Masyarakat terhadap pelayanan pada Badan Penghubung Provinsi Kalimantan Selatan	Semua Kabupaten/Kota, Semua Kecamatan, Semua Kelurahan	79	30 kegiatan	100 %	123,950,000	PENDAPATAN ASLI DAERAH (PAD)		Indeks Kepuasan Masyarakat (IKM) terhadap pelayanan pada Badan Penghubung Provinsi Kalimantan Selatan	79	200,000,000
5 07 02 1.01 05	Koordinasi dan Sinkronisasi Pelaksanaan Pelayanan Penghubung	Indeks Kepuasan Masyarakat (IKM) terhadap pelayanan pada Badan Penghubung Provinsi Kalimantan Selatan	Jumlah Pejabat Daerah, Kementerian, Lembaga, SKPD, Komunitas dan masyarakat yang terlayani dengan baik oleh badan penghubung sesuai tupoksi	Indeks Kepuasan Masyarakat terhadap pelayanan pada Badan Penghubung Provinsi Kalimantan Selatan	Semua Kabupaten/Kota, Semua Kecamatan, Semua Kelurahan	79	150 orang	100 %	49,000,000	PENDAPATAN ASLI DAERAH (PAD)		Indeks Kepuasan Masyarakat (IKM) terhadap pelayanan pada Badan Penghubung Provinsi Kalimantan Selatan	79	70,000,000
TOTAL									9,747,690,000					13,422,000,000

**Program dan Kegiatan Perangkat Daerah
Provinsi Kalimantan Selatan
Tahun 2022**

Unit Organisasi : 6.01.0.00.0.00.01.0000 INSPEKTORAT DAERAH
Sub Unit Organisasi : 6.01.0.00.0.00.01.0000 INSPEKTORAT DAERAH

Kode	Urusan/ Bidang Urusan/ Program/ Kegiatan/ Sub Kegiatan	Indikator Kinerja			Rencana Tahun 2022					Catatan Penting	Prakiraan Maju Rencana Tahun 2023			
		Capaian Program	Keluaran Sub Kegiatan	Hasil Kegiatan	Lokasi Output Kegiatan	Target Capaian Kinerja			Pagu Indikatif (Rp.)		Sumber Dana	Target Capaian Kinerja		Kebutuhan Dana/ Pagu Indikatif (Rp.)
						Program	Keluaran Sub Kegiatan	Hasil Kegiatan				Tolok Ukur	Target	
6		UNSUR PENGAWASAN URUSAN PEMERINTAHAN												
6 01		INSPEKTORAT DAERAH												
6 01 01		PROGRAM PENUNJANG URUSAN PEMERINTAHAN DAERAH PROVINSI												
6 01 01 1.01		Perencanaan, Penganggaran, dan Evaluasi Kinerja Perangkat Daerah												
6 01 01 1.01 01	Penyusunan Dokumen Perencanaan Perangkat Daerah	Indeks Kepuasan terhadap Layanan Kesekretariatan	Tersusunnya Laporan Capaian Kinerja Renstra dan Renja Perangkat Daerah	Indeks Kepuasan Terhadap Layanan Kesekretariatan	Kota Banjarbaru, Semua Kecamatan, Semua Kelurahan	100	8 Dok	100 Poin	56,080,700	PENDAPAT AN ASLI DAERAH (PAD)		Indeks Kepuasan terhadap Layanan Kesekretariatan	100	67,300,000
6 01 01 1.01 07	Evaluasi Kinerja Perangkat Daerah	Indeks Kepuasan terhadap Layanan Kesekretariatan	Tersusunnya dokumen Evaluasi Kinerja Perangkat Daerah	Indeks Kepuasan Terhadap Layanan Kesekretariatan	Kota Banjarbaru, Semua Kecamatan, Semua Kelurahan	100	4 Dok	100 Poin	15,000,100	PENDAPAT AN ASLI DAERAH (PAD)		Indeks Kepuasan terhadap Layanan Kesekretariatan	100	18,000,000
6 01 01 1.02		Administrasi Keuangan Perangkat Daerah												
6 01 01 1.02 01	Penyediaan Gaji dan Tunjangan ASN	Indeks Kepuasan terhadap Layanan Kesekretariatan	Tersedianya Gaji Bagi ASN	Indeks Kepuasan Terhadap Layanan Kesekretariatan	Kota Banjarbaru, Semua Kecamatan, Semua Kelurahan	100	12 Bulan	100 Poin	10,609,221,458	Dana Transfer Umum-Dana Alokasi Umum		Indeks Kepuasan terhadap Layanan Kesekretariatan	100	10,829,030,000
6 01 01 1.02 02	Penyediaan Administrasi Pelaksanaan Tugas ASN	Indeks Kepuasan terhadap Layanan Kesekretariatan	Jumlah tenaga Jasa Administrasi Keuangan yang Tersedia	Indeks Kepuasan Terhadap Layanan Kesekretariatan	Kota Banjarbaru, Semua Kecamatan, Semua Kelurahan	100	15 Orang	100 Poin	180,000,000	PENDAPAT AN ASLI DAERAH (PAD)		Indeks Kepuasan terhadap Layanan Kesekretariatan	100	200,000,000
6 01 01 1.05		Administrasi Kepegawaian Perangkat Daerah												
6 01 01 1.05 02	Pengadaan Pakaian Dinas Beserta Atribut Kelengkapannya	Indeks Kepuasan terhadap Layanan Kesekretariatan	Tersedianya Pakaian Dinas Lapangan Pengawas	Indeks Kepuasan Terhadap Layanan Kesekretariatan	Kota Banjarbaru, Semua Kecamatan, Semua Kelurahan	100	110 Buah	100 poin	81,000,000	PENDAPAT AN ASLI DAERAH (PAD)		Indeks Kepuasan terhadap Layanan Kesekretariatan	100	82,500,000
6 01 01 1.05 09	Pendidikan dan Pelatihan Pegawai Berdasarkan Tugas dan Fungsi	Indeks Kepuasan terhadap Layanan Kesekretariatan	Tenaga pemeriksa dan aparatur pengawasan yang mengikuti diklat mandiri	Indeks Kepuasan Terhadap Layanan Kesekretariatan	Kota Banjarbaru, Semua Kecamatan, Semua Kelurahan	100	10 Orang	100 poin	983,323,000	PENDAPAT AN ASLI DAERAH (PAD)		Indeks Kepuasan terhadap Layanan Kesekretariatan	100	1,068,008,500
6 01 01 1.05 10	Sosialisasi Peraturan Perundang-Undangan	Indeks Kepuasan terhadap Layanan Kesekretariatan	Terlaksananya kegiatan sosialisasi	Indeks Kepuasan Terhadap Layanan Kesekretariatan	Kota Banjarbaru, Semua Kecamatan, Semua Kelurahan	100	3 Keg	100 poin	84,360,000	PENDAPAT AN ASLI DAERAH (PAD)		Indeks Kepuasan terhadap Layanan Kesekretariatan	100	103,632,000
6 01 01 1.06		Administrasi Umum Perangkat Daerah												
6 01 01 1.06 01	Penyediaan Komponen Instalasi Listrik/Penerangan Bangunan Kantor	Indeks Kepuasan terhadap Layanan Kesekretariatan	Tersedianya Komponen Instalasi Listrik/Penerangan	Indeks Kepuasan Terhadap Layanan Kesekretariatan	Kota Banjarbaru, Semua Kecamatan, Semua Kelurahan	100	12 Bulan	100 Poin	25,000,000	PENDAPAT AN ASLI DAERAH (PAD)		Indeks Kepuasan terhadap Layanan Kesekretariatan	100	37,500,000
6 01 01 1.06 02	Penyediaan Peralatan dan Perlengkapan Kantor	Indeks Kepuasan terhadap Layanan Kesekretariatan	Tersedianya Peralatan dan Perlengkapan Kantor	Indeks Kepuasan Terhadap Layanan Kesekretariatan	Kota Banjarbaru, Semua Kecamatan, Semua Kelurahan	100	12 Bulan	100 Poin	262,255,000	PENDAPAT AN ASLI DAERAH (PAD)		Indeks Kepuasan terhadap Layanan Kesekretariatan	100	340,000,000
6 01 01 1.06 04	Penyediaan Bahan Logistik Kantor	Indeks Kepuasan terhadap Layanan Kesekretariatan	Tersedianya Bahan Logistik Kebutuhan Kantor	Indeks Kepuasan Terhadap Layanan Kesekretariatan	Kota Banjarbaru, Semua Kecamatan, Semua Kelurahan	100	12 Bulan	100 Poin	382,903,300	PENDAPAT AN ASLI DAERAH (PAD)		Indeks Kepuasan terhadap Layanan Kesekretariatan	100	585,000,000

**Program dan Kegiatan Perangkat Daerah
Provinsi Kalimantan Selatan
Tahun 2022**

Unit Organisasi : 6.01.0.00.0.00.01.0000 INSPEKTORAT DAERAH
Sub Unit Organisasi : 6.01.0.00.0.00.01.0000 INSPEKTORAT DAERAH

Kode	Urusan/ Bidang Urusan/ Program/ Kegiatan/ Sub Kegiatan	Indikator Kinerja			Rencana Tahun 2022					Catatan Penting	Prakiraan Maju Rencana Tahun 2023			
		Capaian Program	Keluaran Sub Kegiatan	Hasil Kegiatan	Lokasi Output Kegiatan	Target Capaian Kinerja			Pagu Indikatif (Rp.)		Sumber Dana	Target Capaian Kinerja		Kebutuhan Dana/ Pagu Indikatif (Rp.)
						Program	Keluaran Sub Kegiatan	Hasil Kegiatan				Tolok Ukur	Target	
6 01 03 1.01 01	Perumusan Kebijakan Teknis di Bidang Pengawasan	Indeks Perilaku Anti Korupsi (IPAK)	Tersusunnya Dokumen Pedoman Pengawasan, dan Terlaksananya Kegiatan Rakorwasda Tingkat Provinsi/Nasional	Tingkat Maturitas SPIP Pemda	Kota Banjarbaru, Semua Kecamatan, Semua Kelurahan	3,7	3 Lap	3.2 Poin	740,888,500	PENDAPAT AN ASLI DAERAH (PAD)		Indeks Perilaku Anti Korupsi (IPAK)	3,7	880,000,000
6 01 03 1.02	Pendampingan dan Asistensi							2,173,310,700						2,673,000,000
6 01 03 1.02 02	Pendampingan, Asistensi, Verifikasi, dan Penilaian Reformasi Birokrasi	Indeks Perilaku Anti Korupsi (IPAK)	Jumlah Laporan Pendampingan, Asistensi, Verifikasi, dan Penilaian Reformasi Birokrasi	Tingkat Maturitas SPIP Pemda	Kota Banjarbaru, Semua Kecamatan, Semua Kelurahan	3,7	5 Lap	3.20 Poin	674,937,300	PENDAPAT AN ASLI DAERAH (PAD)		Indeks Perilaku Anti Korupsi (IPAK)	3,7	875,000,000
6 01 03 1.02 03	Koordinasi, Monitoring dan Evaluasi serta Verifikasi Pencegahan dan Pemberantasan Korupsi	Indeks Perilaku Anti Korupsi (IPAK)	Jumlah Laporan Kormonev Pencegahan dan Pemberantasan Korupsi	Tingkat Maturitas SPIP Pemda	Kota Banjarbaru, Semua Kecamatan, Semua Kelurahan	3,7	5 Lap	3.20 Poin	1,498,373,400	PENDAPAT AN ASLI DAERAH (PAD)		Indeks Perilaku Anti Korupsi (IPAK)	3,7	1,798,000,000
TOTAL									40,920,274,108					47,387,200,500

**Program dan Kegiatan Perangkat Daerah
Provinsi Kalimantan Selatan
Tahun 2022**

Unit Organisasi : 8.01.0.00.0.00.01.0000 BADAN KESATUAN BANGSA DAN POLITIK
Sub Unit Organisasi : 8.01.0.00.0.00.01.0000 BADAN KESATUAN BANGSA DAN POLITIK

Kode	Urusan/ Bidang Urusan/ Program/ Kegiatan/ Sub Kegiatan	Indikator Kinerja			Rencana Tahun 2022					Catatan Penting	Prakiraan Maju Rencana Tahun 2023							
		Capaian Program	Keluaran Sub Kegiatan	Hasil Kegiatan	Lokasi Output Kegiatan	Target Capaian Kinerja			Pagu Indikatif (Rp.)		Sumber Dana	Target Capaian Kinerja		Kebutuhan Dana/ Pagu Indikatif (Rp.)				
						Program	Keluaran Sub Kegiatan	Hasil Kegiatan				Tolok Ukur	Target					
8																		
8	01									19,568,925,980						30,762,190,800		
8	01	01								8,888,346,960						12,997,190,800		
8	01	01	1.01							318,494,400						550,000,000		
8	01	01	1.01	01	Penyusunan Dokumen Perencanaan Perangkat Daerah	Indeks Kepuasan terhadap Layanan Kesekretariatan	Laporan Renstra dan Renja Badan Kesbangpol	Mewujudkan Tata Kelola Pemerintahan yang Baik	Kota Banjarbaru, Cempaka, Palam	100	2 Laporan	100 %	36,512,400	PENDAPAT AN ASLI DAERAH (PAD)		Indeks Kepuasan terhadap Layanan Kesekretariatan	100	55,000,000
8	01	01	1.01	06	Koordinasi dan Penyusunan Laporan Capaian Kinerja dan Ikhtisar Realisasi Kinerja SKPD	Indeks Kepuasan terhadap Layanan Kesekretariatan	Laporan Perencanaan, Penyusunan Program Kegiatan dan Monitoring Badan Kesbangpol Kab/Kota	Mewujudkan Tata Kelola Pemerintahan yang Baik	Kab. Banjar, Semua Kecamatan, Semua Kelurahan Kab. Barito Kuala, Semua Kecamatan, Semua Kelurahan Kab. Hulu Sungai Selatan, Semua Kecamatan, Semua Kelurahan Kab. Hulu Sungai Tengah, Semua Kecamatan, Semua Kelurahan Kab. Hulu Sungai Utara, Semua Kecamatan, Semua Kelurahan Kab. Kotabaru, Semua Kecamatan, Semua Kelurahan Kab. Tabalong, Semua Kecamatan, Semua Kelurahan Kab. Tanah Laut, Semua Kecamatan, Semua Kelurahan Kab. Tapin, Semua Kecamatan, Semua Kelurahan Kota Banjarbaru, Semua Kecamatan, Semua Kelurahan Kota Banjarmasin, Semua Kecamatan, Semua Kelurahan	100	2 Laporan	100 %	86,982,000	PENDAPAT AN ASLI DAERAH (PAD)		Indeks Kepuasan terhadap Layanan Kesekretariatan	100	110,000,000

Unit Organisasi : 8.01.000.00.01.0000 BADAN KESATUAN BANGSA DAN POLITIK															Program dan Kegiatan Perangkat Daerah Provinsi Kalimantan Selatan Tahun 2022										
Sub Unit Organisasi : 8.01.000.00.01.0000 BADAN KESATUAN BANGSA DAN POLITIK															Rencana Tahun 2022										
Kode	Urusan/ Bidang Urusan/ Program/ Kegiatan/ Sub Kegiatan	Capaian Program	Keluaran Sub Kegiatan	Hasil Kegiatan	Lokasi Output Kegiatan	Target Capaian Kinerja			Pagu Indikatif (Rp.)	Sumber Dana	Catatan Penting	Prakiraan Maju Rencana Tahun 2023		Kebutuhan Dana/ Pagu Indikatif (Rp.)											
						Program	Keluaran Sub Kegiatan	Hasil Kegiatan				Target Capaian Kinerja	Target												
											Target Capaian Kinerja	Target	Target												
					Kab. Balangan, Semua Kecamatan, Semua Kelurahan Kab. Tanah Bumbu, Semua Kecamatan, Semua Kelurahan																				
8	01	01	1.01	07	Evaluasi Kinerja Perangkat Daerah	Indeks Kepuasan terhadap Layanan Kesekretariatan	Laporan Evaluasi Kinerja, Lakip, RKA, LPPD dan LKPj	Mewujudkan Tata Kelola Pemerintahan yang Baik	Kota Banjarbaru, Cempaka, Palam	100	4 Laporan	100 %	195,000,000	PENDAPAT AN ASLI DAERAH (PAD)	Indeks Kepuasan terhadap Layanan Kesekretariatan	100	385,000,000								
8	01	01	1.02	Administrasi Keuangan Perangkat Daerah									6,103,917,000		7,783,190,800										
8	01	01	1.02	01	Penyediaan Gaji dan Tunjangan ASN	Indeks Kepuasan terhadap Layanan Kesekretariatan	Gaji dan Tunjangan ASN	Mewujudkan Tata Kelola Pemerintahan yang Baik	Kota Banjarbaru, Cempaka, Palam	100	14 Bulan	100 %	5,662,372,000	Dana Transfer Umum-Dana Alokasi Umum	Indeks Kepuasan terhadap Layanan Kesekretariatan	100	7,205,690,800								
8	01	01	1.02	02	Penyediaan Administrasi Pelaksanaan Tugas ASN	Indeks Kepuasan terhadap Layanan Kesekretariatan	Honorarium Petugas Administrasi Pelaksanaan Tugas ASN	Mewujudkan Tata Kelola Pemerintahan yang Baik	Kota Banjarbaru, Cempaka, Palam	100	12 Bulan	100 %	291,800,000	PENDAPAT AN ASLI DAERAH (PAD)	Indeks Kepuasan terhadap Layanan Kesekretariatan	100	330,000,000								
8	01	01	1.02	05	Koordinasi dan Penyusunan Laporan Keuangan Akhir Tahun SKPD	Indeks Kepuasan terhadap Layanan Kesekretariatan	Laporan Keuangan Akhir Tahun yang Akuntabel	Mewujudkan Tata Kelola Pemerintahan yang Baik	Kota Banjarbaru, Cempaka, Semua Kelurahan	100	1 Laporan	100 %	44,185,000	PENDAPAT AN ASLI DAERAH (PAD)	Indeks Kepuasan terhadap Layanan Kesekretariatan	100	55,000,000								
8	01	01	1.02	07	Koordinasi dan Penyusunan Laporan Keuangan Bulanan/Triwulanan/Semesteran SKPD	Indeks Kepuasan terhadap Layanan Kesekretariatan	Laporan Bulanan/Triwulan/Semesteran SKPD	Mewujudkan Tata Kelola Pemerintahan yang Baik	Kota Banjarbaru, Cempaka, Palam	100	6 Laporan	100 %	30,560,000	PENDAPAT AN ASLI DAERAH (PAD)	Indeks Kepuasan terhadap Layanan Kesekretariatan	100	82,500,000								
8	01	01	1.02	08	Penyusunan Pelaporan dan Analisis Prognosis Realisasi Anggaran	Indeks Kepuasan terhadap Layanan Kesekretariatan	Laporan Prognosis Realisasi Anggaran	Mewujudkan Tata Kelola Pemerintahan yang Baik	Kota Banjarbaru, Cempaka, Palam	100	12 Bulan	100 %	75,000,000	PENDAPAT AN ASLI DAERAH (PAD)	Indeks Kepuasan terhadap Layanan Kesekretariatan	100	110,000,000								
8	01	01	1.05	Administrasi Kepegawaian Perangkat Daerah									179,040,000		308,000,000										
8	01	01	1.05	02	Pengadaan Pakaian Dinas Beserta Atribut Kelengkapannya	Indeks Kepuasan terhadap Layanan Kesekretariatan	Pakaian Kerja	Mewujudkan Tata Kelola Pemerintahan yang Baik	Kota Banjarbaru, Cempaka, Palam	100	60 Stel	100 %	29,040,000	PENDAPAT AN ASLI DAERAH (PAD)	Indeks Kepuasan terhadap Layanan Kesekretariatan	100	33,000,000								
8	01	01	1.05	09	Pendidikan dan Pelatihan Pegawai Berdasarkan Tugas dan Fungsi	Indeks Kepuasan terhadap Layanan Kesekretariatan	Pendidikan, Pelatihan Formal dan Senam Kesegaran Jasmani yang diikuti ASN	Mewujudkan Tata Kelola Pemerintahan yang Baik	Kota Banjarbaru, Cempaka, Palam	100	12 Bulan	100 %	150,000,000	PENDAPAT AN ASLI DAERAH (PAD)	Indeks Kepuasan terhadap Layanan Kesekretariatan	100	275,000,000								
8	01	01	1.06	Administrasi Umum Perangkat Daerah									816,845,560		1,463,000,000										
8	01	01	1.06	01	Penyediaan Komponen Instalasi Listrik/Penerangan Bangunan Kantor	Indeks Kepuasan terhadap Layanan Kesekretariatan	Komponen Instalasi Listrik/Penerangan Kantor	Mewujudkan Tata Kelola Pemerintahan yang Baik	Kota Banjarbaru, Cempaka, Palam	100	12 Bulan	100 %	24,419,500	PENDAPAT AN ASLI DAERAH (PAD)	Indeks Kepuasan terhadap Layanan Kesekretariatan	100	66,000,000								
8	01	01	1.06	02	Penyediaan Peralatan dan Perlengkapan Kantor	Indeks Kepuasan terhadap Layanan Kesekretariatan	Peralatan dan Perlengkapan Kantor (Alat Tulis Kantor)	Mewujudkan Tata Kelola Pemerintahan yang Baik	Kota Banjarbaru, Cempaka, Palam	100	12 Bulan	100 %	47,233,060	PENDAPAT AN ASLI DAERAH (PAD)	Indeks Kepuasan terhadap Layanan Kesekretariatan	100	88,000,000								
8	01	01	1.06	04	Penyediaan Bahan Logistik Kantor	Indeks Kepuasan terhadap Layanan Kesekretariatan	Bahan Bakar Minyak	Mewujudkan Tata Kelola Pemerintahan yang Baik	Kota Banjarbaru, Cempaka, Palam	100	12 Bulan	100 %	264,948,000	PENDAPAT AN ASLI DAERAH (PAD)	Indeks Kepuasan terhadap Layanan Kesekretariatan	100	385,000,000								
8	01	01	1.06	05	Penyediaan Barang Cetakan dan Penggandaan	Indeks Kepuasan terhadap Layanan Kesekretariatan	Cetak dan Penggandaan	Mewujudkan Tata Kelola Pemerintahan yang Baik	Kota Banjarbaru, Cempaka, Palam	100	12 Bulan	100 %	44,050,000	PENDAPAT AN ASLI DAERAH (PAD)	Indeks Kepuasan terhadap Layanan Kesekretariatan	100	99,000,000								

**Program dan Kegiatan Perangkat Daerah
Provinsi Kalimantan Selatan
Tahun 2022**

Unit Organisasi : 8.01.0.00.0.00.01.0000 BADAN KESATUAN BANGSA DAN POLITIK
Sub Unit Organisasi : 8.01.0.00.0.00.01.0000 BADAN KESATUAN BANGSA DAN POLITIK

Kode	Kode	Kode	Kode	Kode	Urusan/ Bidang Urusan/ Program/ Kegiatan/ Sub Kegiatan	Indikator Kinerja			Rencana Tahun 2022				Catatan Penting	Prakiraan Maju Rencana Tahun 2023				
						Capaian Program	Keluaran Sub Kegiatan	Hasil Kegiatan	Lokasi Output Kegiatan	Target Capaian Kinerja				Pagu Indikatif (Rp.)	Sumber Dana	Target Capaian Kinerja		Kebutuhan Dana/ Pagu Indikatif (Rp.)
										Program	Keluaran Sub Kegiatan	Hasil Kegiatan				Tolok Ukur	Target	
8	01	01	1.06	06	Penyediaan Bahan Bacaan dan Peraturan Perundang-undangan	Indeks Kepuasan terhadap Layanan Kesekretariatan	Bahan Bacaan	Mewujudkan Tata Kelola Pemerintahan yang Baik	Kota Banjarbaru, Cempaka, Palam	100	12 Bulan	100 %	33,600,000	PENDAPAT AN ASLI DAERAH (PAD)		Indeks Kepuasan terhadap Layanan Kesekretariatan	100	55,000,000
8	01	01	1.06	09	Penyelenggaraan Rapat Koordinasi dan Konsultasi SKPD	Indeks Kepuasan terhadap Layanan Kesekretariatan	Rapat-Rapat Koordinasi dan Konsultasi SKPD ke Luar Daerah dan Dalam Daerah	Mewujudkan Tata Kelola Pemerintahan yang Baik	Kab. Banjar, Semua Kecamatan, Semua Kelurahan Kab. Barito Kuala, Semua Kecamatan, Semua Kelurahan Kab. Hulu Sungai Selatan, Semua Kecamatan, Semua Kelurahan Kab. Hulu Sungai Tengah, Semua Kecamatan, Semua Kelurahan Kab. Hulu Sungai Utara, Semua Kecamatan, Semua Kelurahan Kab. Kotabaru, Semua Kecamatan, Semua Kelurahan Kab. Tabalong, Semua Kecamatan, Semua Kelurahan Kab. Tanah Laut, Semua Kecamatan, Semua Kelurahan Kab. Tapin, Semua Kecamatan, Semua Kelurahan Kota Banjarbaru, Semua Kecamatan, Semua Kelurahan Kota Banjarmasin, Semua Kecamatan, Semua Kelurahan Kab. Balangan, Semua Kecamatan, Semua	100	12 Bulan	100 %	350,000,000	PENDAPAT AN ASLI DAERAH (PAD)		Indeks Kepuasan terhadap Layanan Kesekretariatan	100	660,000,000

Program dan Kegiatan Perangkat Daerah Provinsi Kalimantan Selatan Tahun 2022																	
Unit Organisasi : 8.01.000.00.01.0000 BADAN KESATUAN BANGSA DAN POLITIK Sub Unit Organisasi : 8.01.000.00.01.0000 BADAN KESATUAN BANGSA DAN POLITIK																	
Kode	Urusan/ Bidang Urusan/ Program/ Kegiatan/ Sub Kegiatan	Capaian Program	Keluaran Sub Kegiatan	Hasil Kegiatan	Lokasi Output Kegiatan	Rencana Tahun 2022			Pagu Indikatif (Rp.)	Sumber Dana	Catatan Penting	Prakiraan Maju Rencana Tahun 2023					
						Target Capaian Kinerja						Target Capaian Kinerja		Kebutuhan Dana/ Pagu Indikatif (Rp.)			
						Program	Keluaran Sub Kegiatan	Hasil Kegiatan				Tolok Ukur	Target				
8	01	01	1.06	11	Dukungan Pelaksanaan Sistem Pemerintahan Berbasis Elektronik pada SKPD	Indeks Kepuasan terhadap Layanan Kesekretariatan	Website	Mewujudkan Tata Kelola Pemerintahan yang Baik	Kota Banjarbaru, Cempaka, Palam	100	12 Bulan	100 %	52,595,000	PENDAPAT AN ASLI DAERAH (PAD)	Indeks Kepuasan terhadap Layanan Kesekretariatan	100	110,000,000
8	01	01	1.07		Pengadaan Barang Milik Daerah Penunjang Urusan Pemerintah Daerah								300,000			1,056,000,000	
8	01	01	1.07	02	Pengadaan Kendaraan Dinas Operasional atau Lapangan	Indeks Kepuasan terhadap Layanan Kesekretariatan	Kendaraan Dinas Operasional atau Lapangan	Mewujudkan Tata Kelola Pemerintahan yang Baik	Kota Banjarbaru, Cempaka, Palam	100	2 Unit	100 %	100,000	PENDAPAT AN ASLI DAERAH (PAD)	Indeks Kepuasan terhadap Layanan Kesekretariatan	100	836,000,000
8	01	01	1.07	05	Pengadaan Mebel	Indeks Kepuasan terhadap Layanan Kesekretariatan	Mebel	Mewujudkan Tata Kelola Pemerintahan yang Baik	Kota Banjarbaru, Cempaka, Palam	100	50 Unit	100 %	100,000	PENDAPAT AN ASLI DAERAH (PAD)	Indeks Kepuasan terhadap Layanan Kesekretariatan	100	110,000,000
8	01	01	1.07	06	Pengadaan Peralatan dan Mesin Lainnya	Indeks Kepuasan terhadap Layanan Kesekretariatan	Peralatan dan Mesin Lainnya	Mewujudkan Tata Kelola Pemerintahan yang Baik	Kota Banjarbaru, Cempaka, Palam	100	5 Unit	100 %	100,000	PENDAPAT AN ASLI DAERAH (PAD)	Indeks Kepuasan terhadap Layanan Kesekretariatan	100	110,000,000
8	01	01	1.08		Penyediaan Jasa Penunjang Urusan Pemerintahan Daerah								584,000,000			792,000,000	
8	01	01	1.08	02	Penyediaan Jasa Komunikasi, Sumber Daya Air dan Listrik	Indeks Kepuasan terhadap Layanan Kesekretariatan	Jasa Komunikasi, Sumber Daya Air dan Listrik	Mewujudkan Tata Kelola Pemerintahan yang Baik	Kota Banjarbaru, Cempaka, Palam	100	12 Bulan	100 %	234,000,000	PENDAPAT AN ASLI DAERAH (PAD)	Indeks Kepuasan terhadap Layanan Kesekretariatan	100	297,000,000
8	01	01	1.08	04	Penyediaan Jasa Pelayanan Umum Kantor	Indeks Kepuasan terhadap Layanan Kesekretariatan	Penyediaan Jasa Pelayanan Umum Kantor	Mewujudkan Tata Kelola Pemerintahan yang Baik	Kota Banjarbaru, Cempaka, Palam	100	12 Bulan	100 %	350,000,000	PENDAPAT AN ASLI DAERAH (PAD)	Indeks Kepuasan terhadap Layanan Kesekretariatan	100	495,000,000
8	01	01	1.09		Pemeliharaan Barang Milik Daerah Penunjang Urusan Pemerintahan Daerah								885,750,000			1,045,000,000	
8	01	01	1.09	02	Penyediaan Jasa Pemeliharaan, Biaya Pemeliharaan, Pajak dan Perizinan Kendaraan Dinas Operasional atau Lapangan	Indeks Kepuasan terhadap Layanan Kesekretariatan	Tersedianya Jasa Pemeliharaan, Biaya Pemeliharaan, Pajak dan Perizinan Kendaraan Dinas Operasional atau Lapangan	Mewujudkan Tata Kelola Pemerintahan yang Baik	Kota Banjarbaru, Cempaka, Palam	100	12 Bulan	100 %	438,480,000	PENDAPAT AN ASLI DAERAH (PAD)	Indeks Kepuasan terhadap Layanan Kesekretariatan	100	495,000,000
8	01	01	1.09	09	Pemeliharaan/Rehabilitasi Gedung Kantor dan Bangunan Lainnya	Indeks Kepuasan terhadap Layanan Kesekretariatan	Terpeliharanya Gedung Kantor dan Bangunan Lainnya	Mewujudkan Tata Kelola Pemerintahan yang Baik	Kota Banjarbaru, Cempaka, Palam	100	12 Bulan	100 %	317,000,000	PENDAPAT AN ASLI DAERAH (PAD)	Indeks Kepuasan terhadap Layanan Kesekretariatan	100	385,000,000
8	01	01	1.09	10	Pemeliharaan/Rehabilitasi Sarana dan Prasarana Gedung Kantor atau Bangunan Lainnya	Indeks Kepuasan terhadap Layanan Kesekretariatan	Terpeliharanya Sarana dan Prasarana Gedung Kantor atau Bangunan Lainnya	Mewujudkan Tata Kelola Pemerintahan yang Baik	Kota Banjarbaru, Cempaka, Palam	100	12 Bulan	100 %	130,270,000	PENDAPAT AN ASLI DAERAH (PAD)	Indeks Kepuasan terhadap Layanan Kesekretariatan	100	165,000,000
8	01	02			PROGRAM PENGUATAN IDEOLOGI PANCASILA DAN KARAKTER KEBANGSAAN								3,136,209,920			5,610,000,000	
8	01	02	1.01		Perumusan Kebijakan Teknis dan Pemanapan Pelaksanaan Bidang Ideologi Pancasila dan Karakter Kebangsaan								3,136,209,920			5,610,000,000	
8	01	02	1.01	04	Pelaksanaan Koordinasi di Bidang Ideologi Wawasan Kebangsaan, Bela Negara, Karakter Bangsa, Pembauran Kebangsaan, Bhineka Tunggal Ika, dan Sejarah Kebangsaan	Indeks Capaian Revolusi Mental	Laporan Pelaksanaan Koordinasi di Bidang Ideologi Wawasan Kebangsaan, Bela Negara, Karakter Bangsa, Pembauran Kebangsaan, Bhineka Tunggal Ika, dan Sejarah Kebangsaan	Indeks Capaian Revolusi Mental (ICRM)	Kab. Banjar, Semua Kecamatan, Semua Kelurahan Kab. Barito Kuala, Semua Kecamatan, Semua Kelurahan Kab. Hulu Sungai Selatan, Semua Kecamatan, Semua Kelurahan Kab. Hulu	69,28	10 Laporan	69.28 %	2,690,432,920	PENDAPAT AN ASLI DAERAH (PAD)	Indeks Capaian Revolusi Mental	69,28	4,950,000,000

Unit Organisasi : 8.01.0.00.0.00.01.0000 BADAN KESATUAN BANGSA DAN POLITIK					Program dan Kegiatan Perangkat Daerah Provinsi Kalimantan Selatan Tahun 2022												
Sub Unit Organisasi : 8.01.0.00.0.00.01.0000 BADAN KESATUAN BANGSA DAN POLITIK					Indikator Kinerja		Rencana Tahun 2022					Prakiraan Maju Rencana Tahun 2023					
Kode	Urusan/ Bidang Urusan/ Program/ Kegiatan/ Sub Kegiatan	Capaian Program	Keluaran Sub Kegiatan	Hasil Kegiatan	Lokasi Output Kegiatan	Target Capaian Kinerja			Pagu Indikatif (Rp.)	Sumber Dana	Catatan Penting	Target Capaian Kinerja		Kebutuhan Dana/ Pagu Indikatif (Rp.)			
						Program	Keluaran Sub Kegiatan	Hasil Kegiatan				Tolok Ukur	Target				
8	01	02	1.01	05	Pelaksanaan Monitoring Evaluasi dan Pelaporan di Bidang Ideologi Wawasan Kebangsaan, Bela Negara, Karakter Bangsa, Pembauran Kebangsaan, Bhineka Tunggal Ika, dan Sejarah Kebangsaan	Indeks Capaian Revolusi Mental	Jumlah Kab/Kota yang dimonitoring di Bidang Ideologi Wawasan Kebangsaan dan Jumlah Kab/Kota yang membentuk Gugus Tugas Revolusi Mental Kab/Kota di Kalsel	Indeks Capaian Revolusi Mental (ICRM)	Kab. Banjar, Semua Kecamatan, Semua Kelurahan Kab. Barito Kuala, Semua Kecamatan, Semua Kelurahan Kab. Hulu Sungai Selatan, Semua Kecamatan, Balangan, Semua Kecamatan, Semua Kelurahan Kab. Tanah Bumbu, Semua Kecamatan, Semua Kelurahan	69,28	13 Kab/Kota	69.28 %	445,777,000	PENDAPATAN ASLI DAERAH (PAD)	Indeks Capaian Revolusi Mental	69,28	660,000,000

Program dan Kegiatan Perangkat Daerah Provinsi Kalimantan Selatan Tahun 2022															
Unit Organisasi : 8.01.0.00.0.00.01.0000 BADAN KESATUAN BANGSA DAN POLITIK															
Sub Unit Organisasi : 8.01.0.00.0.00.01.0000 BADAN KESATUAN BANGSA DAN POLITIK															
Kode	Urusan/ Bidang Urusan/ Program/ Kegiatan/ Sub Kegiatan	Capaian Program	Indikator Kinerja Keluaran Sub Kegiatan	Hasil Kegiatan	Lokasi Output Kegiatan	Rencana Tahun 2022			Pagu Indikatif (Rp.)	Sumber Dana	Catatan Penting	Prakiraan Maju Rencana Tahun 2023			
						Target Capaian Kinerja						Target Capaian Kinerja		Kebutuhan Dana/ Pagu Indikatif (Rp.)	
						Program	Keluaran Sub Kegiatan	Hasil Kegiatan				Tolok Ukur	Target		
					Semua Kelurahan Kab. Hulu Sungai Tengah, Semua Kecamatan, Semua Kelurahan Kab. Hulu Sungai Utara, Semua Kecamatan, Semua Kelurahan Kab. Kotabaru, Semua Kecamatan, Semua Kelurahan Kab. Tabalong, Semua Kecamatan, Semua Kelurahan Kab. Tanah Laut, Semua Kecamatan, Semua Kelurahan Kab. Tapin, Semua Kecamatan, Semua Kelurahan Kota Banjarbaru, Semua Kecamatan, Semua Kelurahan Kota Banjarmasin, Semua Kecamatan, Semua Kelurahan Kab. Balangan, Semua Kecamatan, Semua Kelurahan Kab. Tanah Bumbu, Semua Kecamatan, Semua Kelurahan										
8	01	03		PROGRAM PENINGKATAN PERAN PARTAI POLITIK DAN LEMBAGA PENDIDIKAN MELALUI PENDIDIKAN POLITIK DAN PENGEMBANGAN ETIKA SERTA BUDAYA POLITIK					3,046,529,600						4,455,000,000
8	01	03	1.01	Perumusan Kebijakan Teknis dan Pemantapan Pelaksanaan Bidang Pendidikan Politik, Etika Budaya Politik, Peningkatan Demokrasi, Fasilitasi Kelembagaan Pemerintahan, Perwakilan, dan Partai Politik, Pemilihan Umum/Pemilihan Umum Kepala Daerah, serta Pemantauan Situasi Politik					3,046,529,600						4,455,000,000

**Program dan Kegiatan Perangkat Daerah
Provinsi Kalimantan Selatan
Tahun 2022**

Unit Organisasi : 8.01.0.00.0.00.01.0000 BADAN KESATUAN BANGSA DAN POLITIK
Sub Unit Organisasi : 8.01.0.00.0.00.01.0000 BADAN KESATUAN BANGSA DAN POLITIK

Kode	Urusan/ Bidang Urusan/ Program/ Kegiatan/ Sub Kegiatan	Indikator Kinerja			Rencana Tahun 2022					Catatan Penting	Prakiraan Maju Rencana Tahun 2023			
		Capaian Program	Keluaran Sub Kegiatan	Hasil Kegiatan	Lokasi Output Kegiatan	Target Capaian Kinerja			Pagu Indikatif (Rp.)		Sumber Dana	Target Capaian Kinerja		Kebutuhan Dana/ Pagu Indikatif (Rp.)
						Program	Keluaran Sub Kegiatan	Hasil Kegiatan				Tolok Ukur	Target	
8 01 03 1.01 04	Pelaksanaan Koordinasi di Bidang Pendidikan Politik, Etika Budaya Politik, Peningkatan Demokrasi, Fasilitasi Kelembagaan Pemerintahan, Perwakilan, dan Partai Politik, Pemilihan Umum/Pemilihan Umum Kepala Daerah, serta Pemantauan Situasi Politik di Daerah	Tingkat partisipasi masyarakat dalam pemilukada	Laporan Pelaksanaan Koordinasi di Bidang Pendidikan Politik, Etika Budaya Politik, Peningkatan Demokrasi, Fasilitasi Kelembagaan Pemerintahan, Perwakilan, dan Partai Politik, Pemilihan Umum/Pemilihan Umum Kepala Daerah, serta Pemantauan Situasi Politik di Daerah	Indeks Demokrasi Indonesia (IDI) Kalsel	Kota Banjarbaru, Semua Kecamatan, Semua Kelurahan Kota Banjarmasin, Semua Kecamatan, Semua Kelurahan	70	7 Laporan	80 poin	2,896,529,600	PENDAPAT AN ASLI DAERAH (PAD)		Tingkat partisipasi masyarakat dalam pemilukada	70	3,850,000,000
8 01 03 1.01 05	Pelaksanaan Monitoring, Evaluasi dan Pelaporan di Bidang Pendidikan Politik, Etika Budaya Politik, Peningkatan Demokrasi, Fasilitasi Kelembagaan Pemerintahan, Perwakilan, dan Partai Politik, Pemilihan Umum/Pemilihan Umum Kepala Daerah, serta Pemantauan Situasi Politik di Daerah	Tingkat partisipasi masyarakat dalam pemilukada	Laporan Tim Monitoring Perkembangan Politik di Kalimantan Selatan	Indeks Demokrasi Indonesia (IDI) Kalsel	Kab. Banjar, Semua Kecamatan, Semua Kelurahan Kab. Barito Kuala, Semua Kecamatan, Semua Kelurahan Kab. Hulu Sungai Selatan, Semua Kecamatan, Semua Kelurahan Kab. Hulu Sungai Tengah, Semua Kecamatan, Semua Kelurahan Kab. Hulu Sungai Utara, Semua Kecamatan, Semua Kelurahan Kab. Kotabaru, Semua Kecamatan, Semua Kelurahan Kab. Tabalong, Semua Kecamatan, Semua Kelurahan Kab. Tanah Laut, Semua Kecamatan, Semua Kelurahan Kab. Tapin, Semua Kecamatan, Semua Kelurahan Kota Banjarbaru, Semua Kecamatan, Semua Kelurahan Kota Banjarmasin,	70	13 Kab/Kota	80 poin	150,000,000	PENDAPAT AN ASLI DAERAH (PAD)		Tingkat partisipasi masyarakat dalam pemilukada	70	605,000,000

Unit Organisasi : 8.01.0.00.0.00.01.0000 BADAN KESATUAN BANGSA DAN POLITIK																	
Sub Unit Organisasi : 8.01.0.00.0.00.01.0000 BADAN KESATUAN BANGSA DAN POLITIK																	
Program dan Kegiatan Perangkat Daerah Provinsi Kalimantan Selatan Tahun 2022																	
Kode	Urusan/ Bidang Urusan/ Program/ Kegiatan/ Sub Kegiatan	Capaian Program	Indikator Kinerja	Keluaran Sub Kegiatan	Hasil Kegiatan	Lokasi Output Kegiatan	Rencana Tahun 2022			Pagu Indikatif (Rp.)	Sumber Dana	Catatan Penting	Prakiraan Maju Rencana Tahun 2023				
							Target Capaian Kinerja						Target Capaian Kinerja		Kebutuhan Dana/ Pagu Indikatif (Rp.)		
							Program	Keluaran Sub Kegiatan	Hasil Kegiatan				Tolok Ukur	Target			
8	01	04				Semua Kecamatan, Semua Kelurahan Kab. Balangan, Semua Kecamatan, Semua Kelurahan Kab. Tanah Bumbu, Semua Kecamatan, Semua Kelurahan				2,650,000,000				3,850,000,000			
8	01	04	1.01							2,650,000,000				3,850,000,000			
8	01	04	1.01	04	Pelaksanaan Koordinasi dibidang Pendaftaran Ormas, Pemberdayaan Ormas, Evaluasi, dan Mediasi Sengketa Ormas, Pengawasan Ormas dan Ormas Asing di Daerah	Indeks kinerja ORMAS	Laporan Pelaksanaan Koordinasi dibidang Pendaftaran Ormas, Pemberdayaan Ormas, Evaluasi, dan Mediasi Sengketa Ormas, Pengawasan Ormas dan Ormas Asing di Daerah	Indeks Kerukunan Umat Beragama	Kab. Banjar, Semua Kecamatan, Semua Kelurahan Kota Banjarbaru, Semua Kecamatan, Semua Kelurahan Kota Banjarmasin, Semua Kecamatan, Semua Kelurahan	80	5 Laporan	100 poin	2,411,019,300	PENDAPAT AN ASLI DAERAH (PAD)	Indeks kinerja ORMAS	80	3,300,000,000
8	01	04	1.01	05	Pelaksanaan Monitoring Evaluasi dan Pelaporan Dibidang Pendaftaran Ormas, Pemberdayaan Ormas, Evaluasi, dan Mediasi Sengketa Ormas, Pengawasan Ormas dan Ormas Asing di Daerah	Indeks kinerja ORMAS	Jumlah Kab/Kota Monitoring Evaluasi dan Pelaporan dibidang Pendaftaran Ormas, Pemberdayaan Ormas, Evaluasi, dan Mediasi Sengketa Ormas, Pengawasan Ormas dan Ormas Asing di Daerah	Indeks Kerukunan Umat Beragama	Kab. Banjar, Semua Kecamatan, Semua Kelurahan Kab. Barito Kuala, Semua Kecamatan, Semua Kelurahan Kab. Hulu Sungai Selatan, Semua Kecamatan, Semua Kelurahan Kab. Hulu Sungai Tengah, Semua Kecamatan, Semua Kelurahan Kab. Hulu Sungai Utara, Semua Kecamatan, Semua Kelurahan Kab. Kotabaru, Semua Kecamatan, Semua Kelurahan Kab.	80	13 Kab/Kota	100 poin	238,980,700	PENDAPAT AN ASLI DAERAH (PAD)	Indeks kinerja ORMAS	80	550,000,000

Unit Organisasi : 8.01.0.00.0.00.01.0000 BADAN KESATUAN BANGSA DAN POLITIK																	
Sub Unit Organisasi : 8.01.0.00.0.00.01.0000 BADAN KESATUAN BANGSA DAN POLITIK																	
Program dan Kegiatan Perangkat Daerah Provinsi Kalimantan Selatan Tahun 2022																	
Kode	Urusan/ Bidang Urusan/ Program/ Kegiatan/ Sub Kegiatan	Capaian Program	Indikator Kinerja	Keluaran Sub Kegiatan	Hasil Kegiatan	Lokasi Output Kegiatan	Rencana Tahun 2022			Pagu Indikatif (Rp.)	Sumber Dana	Catatan Penting	Prakiraan Maju Rencana Tahun 2023				
							Target Capaian Kinerja						Target Capaian Kinerja		Kebutuhan Dana/ Pagu Indikatif (Rp.)		
							Program	Keluaran Sub Kegiatan	Hasil Kegiatan				Tolok Ukur	Target			
						Tabalong, Semua Kecamatan, Semua Kelurahan Kab. Tanah Laut, Semua Kecamatan, Semua Kelurahan Kab. Tapin, Semua Kecamatan, Semua Kelurahan Kota Banjarbaru, Semua Kecamatan, Semua Kelurahan Kota Banjarmasin, Semua Kecamatan, Semua Kelurahan Kab. Balangan, Semua Kecamatan, Semua Kelurahan Kab. Tanah Bumbu, Semua Kecamatan, Semua Kelurahan											
8	01	05		PROGRAM PEMBINAAN DAN PENGEMBANGAN KETAHANAN EKONOMI, SOSIAL, DAN BUDAYA							858,657,000				1,100,000,000		
8	01	05	1.01	Perumusan Kebijakan Teknis dan Pemantapan Pelaksanaan Bidang Ketahanan Ekonomi, Sosial dan Budaya							858,657,000				1,100,000,000		
8	01	05	1.01	04	Pelaksanaan Koordinasi di Bidang Ketahanan Ekonomi, Sosial, Budaya, dan Fasilitasi Pencegahan Penyalagunaan Narkotika, Fasilitasi Kerukunan Umat Beragama dan Penghayat Kepercayaan di Daerah	Indeks ketahanan nasional	Laporan Pelaksanaan Koordinasi di Bidang Ketahanan Ekonomi, Sosial, Budaya, dan Fasilitasi Pencegahan Penyalagunaan Narkotika, Fasilitasi Kerukunan Umat Beragama dan Penghayat Kepercayaan di Daerah	Indeks Kerukunan Umat Beragama	Kab. Banjar, Semua Kecamatan, Semua Kelurahan Kab. Barito Kuala, Semua Kecamatan, Semua Kelurahan Kab. Hulu Sungai Selatan, Semua Kecamatan, Semua Kelurahan Kab. Hulu Sungai Tengah, Semua Kecamatan, Semua Kelurahan Kab. Hulu Sungai Utara, Semua Kecamatan, Semua Kelurahan Kab. Kotabaru,	80	5 Laporan	100 poin	558,657,400	PENDAPATAN ASLI DAERAH (PAD)	Indeks ketahanan nasional	80	715,000,000

Unit Organisasi : 8.01.0.00.0.00.01.0000 BADAN KESATUAN BANGSA DAN POLITIK Sub Unit Organisasi : 8.01.0.00.0.00.01.0000 BADAN KESATUAN BANGSA DAN POLITIK																	
Program dan Kegiatan Perangkat Daerah Provinsi Kalimantan Selatan Tahun 2022																	
Kode	Urusan/ Bidang Urusan/ Program/ Kegiatan/ Sub Kegiatan	Capaian Program	Indikator Kinerja	Keluaran Sub Kegiatan	Hasil Kegiatan	Lokasi Output Kegiatan	Rencana Tahun 2022			Pagu Indikatif (Rp.)	Sumber Dana	Catatan Penting	Prakiraan Maju Rencana Tahun 2023				
							Target Capaian Kinerja						Target Capaian Kinerja		Kebutuhan Dana/ Pagu Indikatif (Rp.)		
							Program	Keluaran Sub Kegiatan	Hasil Kegiatan				Tolok Ukur	Target			
8	01	05	1.01	05	Pelaksanaan Monitoring, Evaluasi dan Pelaporan di Bidang Ketahanan Ekonomi, Sosial, Budaya, dan Fasilitasi Pencegahan Penyalagunaan Narkotika, Fasilitasi Kerukunan Umat Beragama dan Penghayat Kepercayaan di Daerah	Indeks ketahanan nasional	Jumlah Kab/Kota Monitoring, Evaluasi dan Pelaporan di Bidang Ketahanan Ekonomi, Sosial, Budaya, dan Fasilitasi Pencegahan Penyalagunaan Narkotika, Fasilitasi Kerukunan Umat Beragama dan Penghayat Kepercayaan di Daerah	Indeks Kerukunan Umat Beragama	Kab. Banjar, Semua Kecamatan, Semua Kelurahan Kab. Barito Kuala, Semua Kecamatan, Semua Kelurahan Kab. Hulu Sungai Selatan, Semua Kecamatan, Semua Kelurahan Kab. Hulu Sungai Tengah, Semua Kecamatan, Semua Kelurahan Kab. Hulu Sungai Utara, Semua Kecamatan, Semua	80	13 Kab/Kota	100 poin	299,999,600	PENDAPATAN ASLI DAERAH (PAD)	Indeks ketahanan nasional	80	385,000,000

Unit Organisasi : 8.01.0.00.0.00.01.0000 BADAN KESATUAN BANGSA DAN POLITIK																	
Sub Unit Organisasi : 8.01.0.00.0.00.01.0000 BADAN KESATUAN BANGSA DAN POLITIK																	
Program dan Kegiatan Perangkat Daerah Provinsi Kalimantan Selatan Tahun 2022																	
Kode	Urusan/ Bidang Urusan/ Program/ Kegiatan/ Sub Kegiatan	Capaian Program	Indikator Kinerja	Keluaran Sub Kegiatan	Hasil Kegiatan	Lokasi Output Kegiatan	Rencana Tahun 2022			Pagu Indikatif (Rp.)	Sumber Dana	Catatan Penting	Prakiraan Maju Rencana Tahun 2023		Kebutuhan Dana/ Pagu Indikatif (Rp.)		
							Target Capaian Kinerja						Target Capaian Kinerja				
							Program	Keluaran Sub Kegiatan	Hasil Kegiatan				Tolok Ukur	Target			
						Kelurahan Kab. Kotabaru, Semua Kecamatan, Semua Kelurahan Kab. Tabalong, Semua Kecamatan, Semua Kelurahan Kab. Tanah Laut, Semua Kecamatan, Semua Kelurahan Kab. Tapin, Semua Kecamatan, Semua Kelurahan Kota Banjarbaru, Semua Kecamatan, Semua Kelurahan Kota Banjarmasin, Semua Kecamatan, Semua Kelurahan Kab. Balangan, Semua Kecamatan, Semua Kelurahan Kab. Tanah Bumbu, Semua Kecamatan, Semua Kelurahan											
8	01	06			PROGRAM PENINGKATAN KEWASPADAAN NASIONAL DAN PENINGKATAN KUALITAS DAN FASILITASI PENANGANAN KONFLIK SOSIAL					989,182,500					2,750,000,000		
8	01	06	1.01		Perumusan Kebijakan Teknis dan Pelaksanaan Pemantapan Kewaspadaan Nasional dan Penanganan Konflik Sosial					989,182,500					2,750,000,000		
8	01	06	1.01	04	Pelaksanaan Koordinasi di Bidang Kewaspadaan Dini, Kerjasama Intelijen, Pemantauan Orang Asing, Tenaga Kerja Asing dan Lembaga Asing, Kewaspadaan Perbatasan Antar Negara, Fasilitasi Kelembagaan Bidang Kewaspadaan, serta Penanganan Konflik di Daerah	Indeks kewaspadaan nasional	Laporan Pelaksanaan Koordinasi di Bidang Kewaspadaan Dini, Kerjasama Intelijen, Pemantauan Orang Asing, Tenaga Kerja Asing dan Lembaga Asing, Kewaspadaan Perbatasan Antar Negara, Fasilitasi Kelembagaan Bidang Kewaspadaan, serta Penanganan Konflik di Daerah	Indeks Demokrasi Indonesia (IDI) Kalsel	Kab. Banjar, Semua Kecamatan, Semua Kelurahan Kab. Barito Kuala, Semua Kecamatan, Semua Kelurahan Kab. Hulu Sungai Selatan, Semua Kecamatan, Semua Kelurahan Kab. Hulu Sungai Tengah, Semua Kecamatan, Semua Kelurahan	70	10 Laporan	80 poin	740,756,000	PENDAPATAN ASLI DAERAH (PAD)	Indeks kewaspadaan nasional	70	1,650,000,000

Unit Organisasi : 8.01.0.00.0.00.01.0000 BADAN KESATUAN BANGSA DAN POLITIK																		
Sub Unit Organisasi : 8.01.0.00.0.00.01.0000 BADAN KESATUAN BANGSA DAN POLITIK																		
Program dan Kegiatan Perangkat Daerah Provinsi Kalimantan Selatan Tahun 2022																		
Kode	Urusan/ Bidang Urusan/ Program/ Kegiatan/ Sub Kegiatan	Capaian Program	Indikator Kinerja	Keluaran Sub Kegiatan	Hasil Kegiatan	Lokasi Output Kegiatan	Rencana Tahun 2022			Pagu Indikatif (Rp.)	Sumber Dana	Catatan Penting	Prakiraan Maju Rencana Tahun 2023					
							Target Capaian Kinerja						Target Capaian Kinerja		Kebutuhan Dana/ Pagu Indikatif (Rp.)			
							Program	Keluaran Sub Kegiatan	Hasil Kegiatan				Tolok Ukur	Target				
						Kab. Hulu Sungai Utara, Semua Kecamatan, Semua Kelurahan Kab. Kotabaru, Semua Kecamatan, Semua Kelurahan Kab. Tabalong, Semua Kecamatan, Semua Kelurahan Kab. Tanah Laut, Semua Kecamatan, Semua Kelurahan Kab. Tapin, Semua Kecamatan, Semua Kelurahan Kota Banjarbaru, Semua Kecamatan, Semua Kelurahan Kota Banjarmasin, Semua Kecamatan, Semua Kelurahan Kab. Balangan, Semua Kecamatan, Semua Kelurahan Kab. Tanah Bumbu, Semua Kecamatan, Semua Kelurahan												
8	01	06	1.01	05	Pelaksanaan Monitoring, Evaluasi dan Pelaporan di Bidang Kewaspadaan Dini, Kerja sama Intelijen, Pemantauan Orang Asing, Tenaga Kerja Asing dan Lembaga Asing, Kewaspadaan Perbatasan Antar Negara, Fasilitasi Kelembagaan Bidang Kewaspadaan, serta Penanganan Konflik di Daerah	Indeks kewaspadaan nasional	Jumlah Kab/Kota Monitoring, Evaluasi dan Pelaporan di Bidang Kewaspadaan Dini, Kerja sama Intelijen, Pemantauan Orang Asing, Tenaga Kerja Asing dan Lembaga Asing, Kewaspadaan Perbatasan Antar Negara, Fasilitasi Kelembagaan Bidang Kewaspadaan, serta Penanganan Konflik di Daerah	Indeks Demokrasi Indonesia (IDI) Kalsel	Kab. Banjar, Semua Kecamatan, Semua Kelurahan Kab. Barito Kuala, Semua Kecamatan, Semua Kelurahan Kab. Hulu Sungai Selatan, Semua Kecamatan, Semua Kelurahan Kab. Hulu Sungai Tengah, Semua	70	13 Kab/Kota	80 poin	165,752,000	PENDAPATAN ASLI DAERAH (PAD)		Indeks kewaspadaan nasional	70	550,000,000

Unit Organisasi : 8.01.0.00.0.00.01.0000 BADAN KESATUAN BANGSA DAN POLITIK Sub Unit Organisasi : 8.01.0.00.0.00.01.0000 BADAN KESATUAN BANGSA DAN POLITIK														
Program dan Kegiatan Perangkat Daerah Provinsi Kalimantan Selatan Tahun 2022														
Kode	Urusan/ Bidang Urusan/ Program/ Kegiatan/ Sub Kegiatan	Capaian Program	Indikator Kinerja Keluaran Sub Kegiatan	Hasil Kegiatan	Lokasi Output Kegiatan	Rencana Tahun 2022			Pagu Indikatif (Rp.)	Sumber Dana	Catatan Penting	Prakiraan Maju Rencana Tahun 2023		Kebutuhan Dana/ Pagu Indikatif (Rp.)
						Target Capaian Kinerja						Target Capaian Kinerja		
						Program	Keluaran Sub Kegiatan	Hasil Kegiatan				Tolok Ukur	Target	
					Kecamatan, Semua Kelurahan Kab. Hulu Sungai Utara, Semua Kecamatan, Semua Kelurahan Kab. Kotabaru, Semua Kecamatan, Semua Kelurahan Kab. Tabalong, Semua Kecamatan, Semua Kelurahan Kab. Tanah Laut, Semua Kecamatan, Semua Kelurahan Kab. Tapin, Semua Kecamatan, Semua Kelurahan Kota Banjarbaru, Semua Kecamatan, Semua Kelurahan Kota Banjarmasin, Semua Kecamatan, Semua Kelurahan Kab. Balangan, Semua Kecamatan, Semua Kelurahan Kab. Tanah Bumbu, Semua Kecamatan, Semua Kelurahan									
8	01 06 1.01 06	Pelaksanaan Forum Koordinasi Pimpinan Daerah Provinsi	Indeks kewaspadaan nasional	Jumlah Pelaksanaan Laporan Forum Koordinasi Pimpinan Daerah Provinsi	Indeks Demokrasi Indonesia (IDI) Kalsel	Kab. Banjar, Semua Kecamatan, Semua Kelurahan Kota Banjarbaru, Semua Kecamatan, Semua Kelurahan Kota Banjarmasin, Semua Kecamatan, Semua Kelurahan	70	3 Laporan	80 poin	82,674,500	PENDAPAT AN ASLI DAERAH (PAD)	Indeks kewaspadaan nasional	70	550,000,000
TOTAL										19,568,925,980				30,762,190,800



PEM PROV KALSEL